



Stadtgemeinde Haag

# Rechnungsabschluss 2023



Vorbericht



Stadtgemeinde : Haag NÖ  
Verwaltungsbezirk : Amstetten  
Bundesland: NÖ

### **Abschrift der öffentlichen Kundmachung**

**Der Rechnungsabschluss 2023 liegt durch 2 Wochen in der Zeit**

**vom 07.03.2024 bis 21.03.2024 während der Amtsstunden**

beim Gemeindeamt zur öffentlichen Einsicht auf.

Während dieser Zeit können Stellungnahmen dazu beim Gemeindeamt schriftlich eingebracht werden.

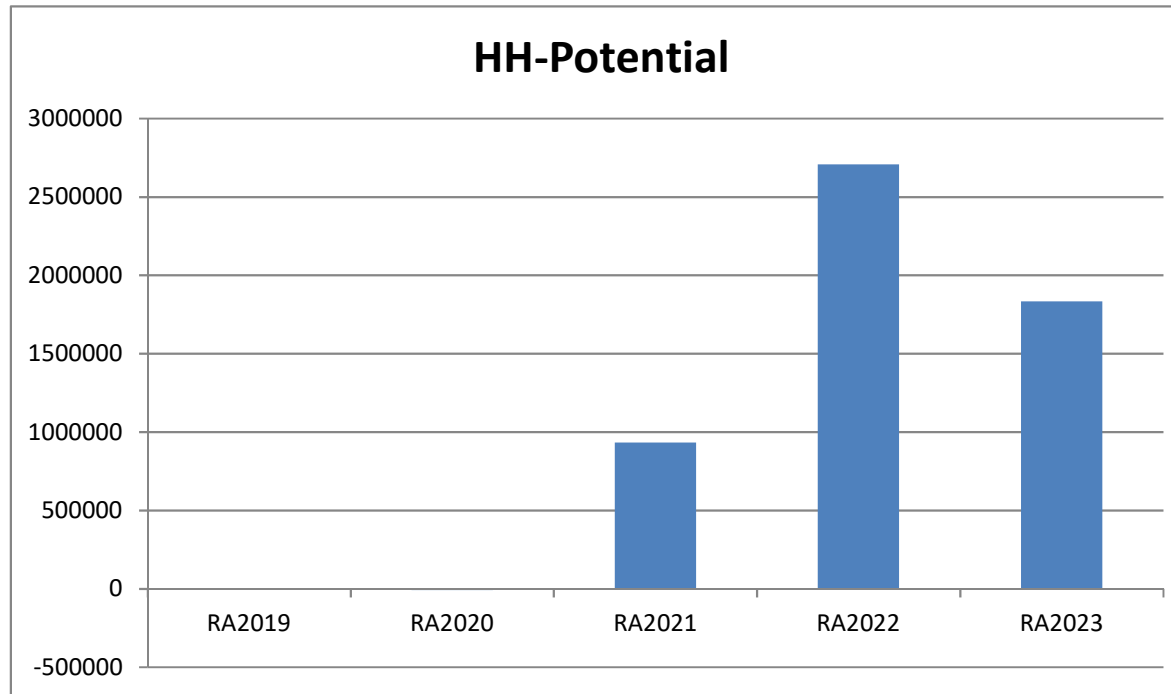
Die öffentliche Sitzung des Gemeinderates über den Rechnungsabschluss findet am 21.03.2024 um 19.00 Uhr in Haag statt.

Angeschlagen am 06.03.2024

Abgenommen am 22.03.2024



### Entwicklung der Haushaltspotentials



#### Erläuterung:

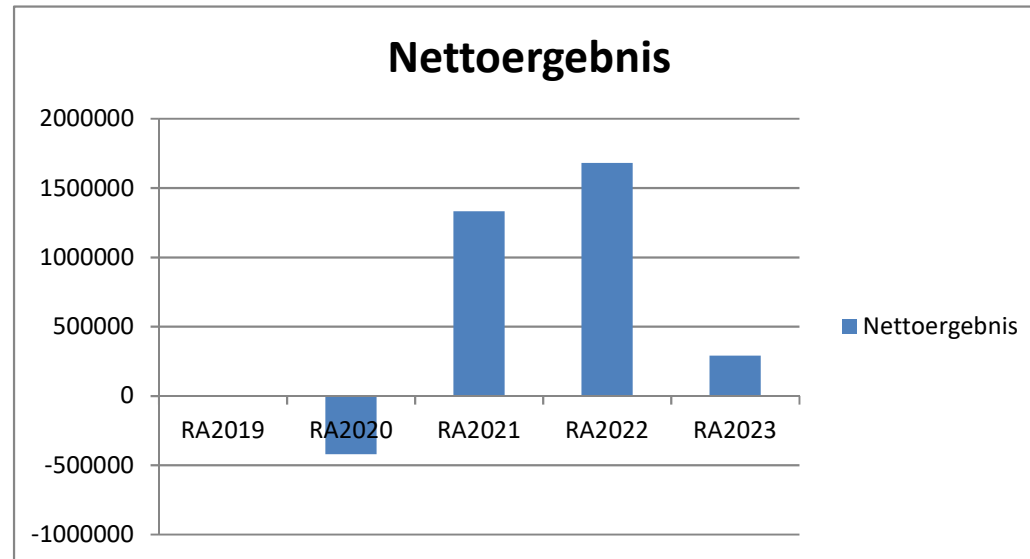
Das Haushaltspotential hat seine Grundlage in § 67 Z.11 der NÖ Gemeindeordnung 1973 (NÖ GO1973) und ist erstmals im Rechnungsabschluss 2020 auszuweisen. Die Angaben zu den Vorjahren entfallen daher.

Hauhaltspotential: Differenz der wiederkehrenden Mittelaufbringungen abzüglich der wiederkehrenden Mittelverwendungen unter Berücksichtigung der entsprechenden Forderungen und Verbindlichkeiten.

Das Haushaltspotential ist eine wichtige Kenngröße und gibt die aktuelle Leistungsfähigkeit der Gemeinde wieder. Das schafft Vergleichbarkeit mit der bisherigen Rechtslage, aus der Überschüsse und Abgänge abzuleiten waren und dient der Transparenz.

Wenn das Haushaltspotential innerhalb des Zeitraumes des mittelfristigen Finanzplanes laufen negativ ist, ist ein Haushaltskonsolidierungskonzept zu erstellen (§ 72b Abs. 1Z. 2 NÖ GO 1973)

## Entwicklung des Nettoergebnisses



### Erläuterung:

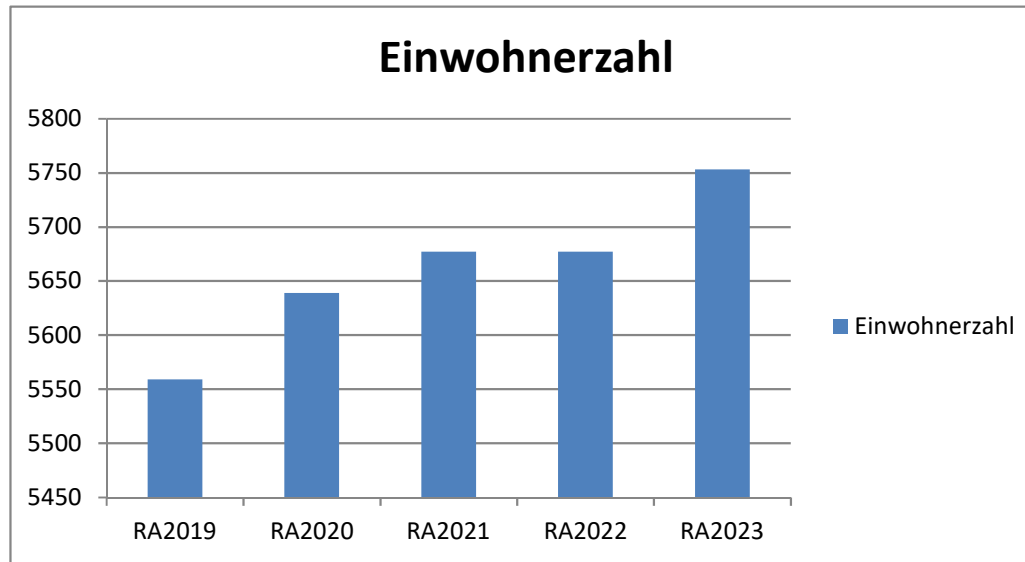
Beim Nettoergebnis handelt es sich um das Ergebnis des Ergebnisrechnungsabschlusses und ist erstmals für das Haushaltsjahr 2020 auszuweisen. Die Angaben zu den Vorjahren entfallen daher.

Ein positives Nettoergebnis bedeutet, dass die Erträge ausreichend sind, die Aufwendungen für die kommunalen Leistungen (inklusive des Werteverzehrs des Anlagevermögens in Form der Abschreibung) abdecken.

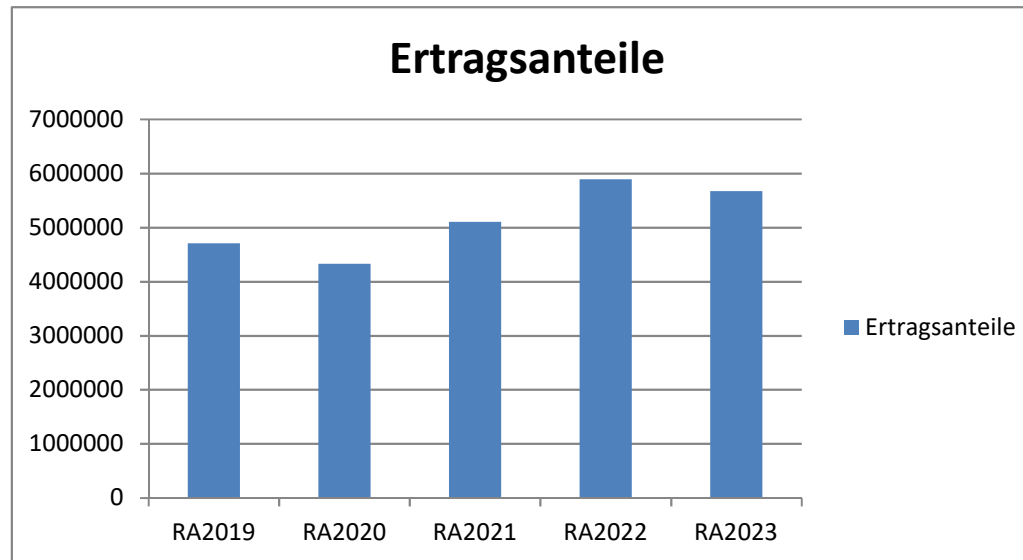
Ein negatives Nettoergebnis heißt, dass dies nicht zur Gänze (in Höhe des negativen Wertes) möglich ist.



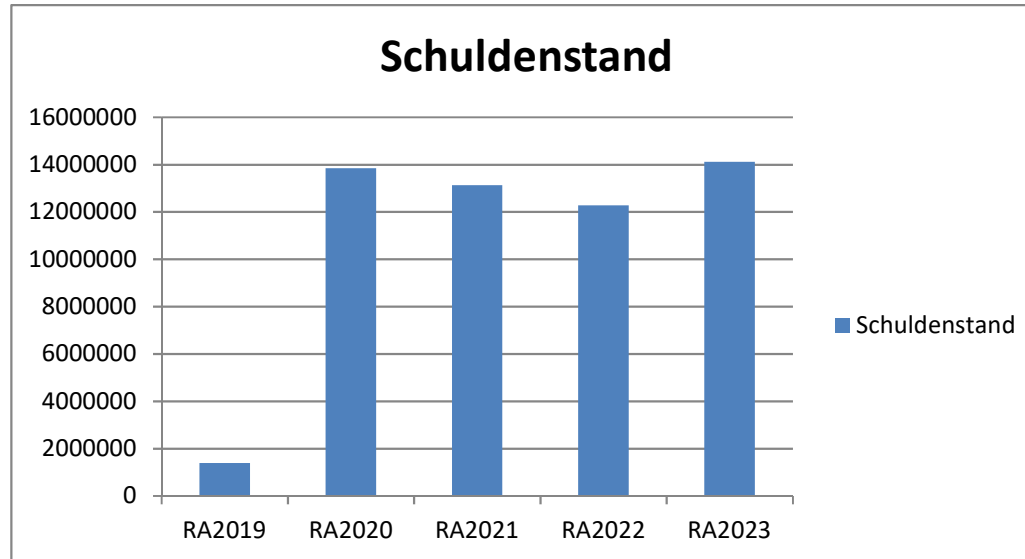
Entwicklung Volkszahl gemäß § 10 Abs. 7  
FAG 2017  
5753 EW



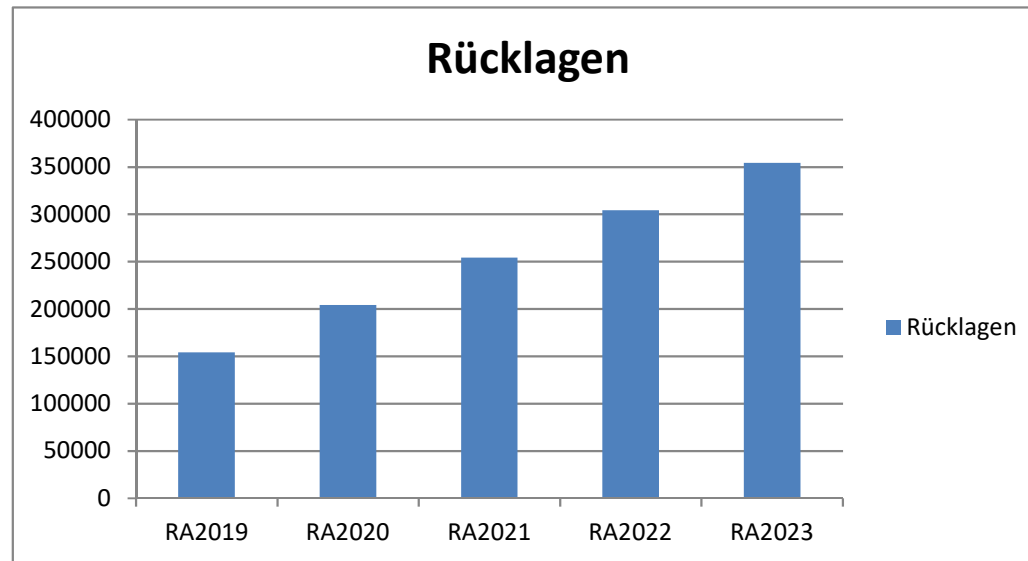
## Entwicklung der Abgabenertragsanteile



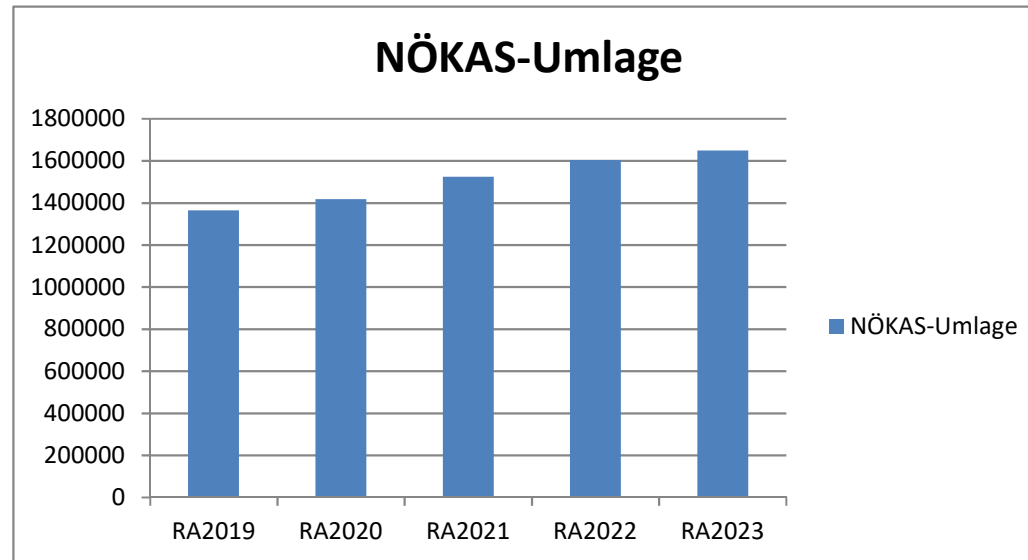
## Entwicklung des Schuldenstandes



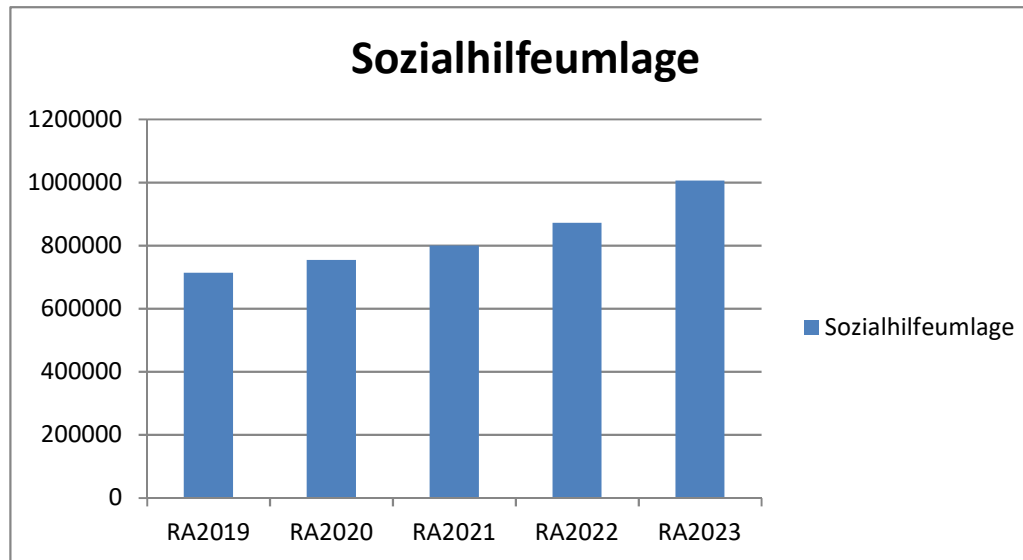
## Entwicklung Rücklagen



## Entwicklung der NÖKAS-Umlage



## Entwicklung der Sozialhilfeumlage



Nachweis der liquiden Mittel (Kassenbestand)





Rechnungsabschluss 2023

Stadtgemeinde Haag

Nachweis der liquiden Mittel (Kassenbestand)

ZW	Code	Konto	Bezeichnung	IBAN	Stand 31.12.2022	Einzahlungen 2023	Auszahlungen 2023	Stand 31.12.2023	Auszug Nr.	Datum
5	1151	200005	Nebenkassa		100,00	10.507,90	10.507,90	100,00		
6	1151	200006	Nebenkassa Bürgerservice		51,40	3.344,90	3.295,00	101,30		
1	1151	200001	Kassa STA		540,85	5.412,65	5.540,85	412,65		
7	1151	200007	Kassa STA Lainerberger		116,40	9.055,80	8.970,00	202,20		
8	1151	200008	Kassa STA Wieser		100,00	7.801,60	7.801,60	100,00		
3	1151	200003	Bar		3.656,92	125.574,68	117.015,56	12.216,04		
			<b>Bar</b>		<b>4.565,57</b>	<b>161.697,53</b>	<b>153.130,91</b>	<b>13.132,19</b>		
4	1151	210004	Sparkasse Oberösterreich	AT90 2032 0261 0000 3033	2.643.976,27	18.003.866,36	19.344.325,38	1.303.517,25		
			<b>Bankkonto</b>		<b>2.643.976,27</b>	<b>18.003.866,36</b>	<b>19.344.325,38</b>	<b>1.303.517,25</b>		
2	1151	906002	Verrechnung		0,00	5.581.347,49	5.581.347,49	0,00		
			<b>Verrechnung</b>		<b>0,00</b>	<b>5.581.347,49</b>	<b>5.581.347,49</b>	<b>0,00</b>		
851	1152	294851	Rücklage SPK OÖ Kanal		304.349,62	58.730,20	8.730,20	354.349,62		
			<b>Zahlungsmittelreserve</b>		<b>304.349,62</b>	<b>58.730,20</b>	<b>8.730,20</b>	<b>354.349,62</b>		
			<b>Gesamtsumme</b>		<b>2.952.891,46</b>	<b>23.805.641,58</b>	<b>25.087.533,98</b>	<b>1.670.999,06</b>		

		Stand 31.12.2022	Stand 31.12.2023	Veränderung
<b>1151</b>	<b>Kassa, Bankguthaben, Schecks</b>	<b>2.648.541,84</b>	<b>1.316.649,44</b>	<b>-1.331.892,40</b>
<b>1152</b>	<b>Zahlungsmittelreserven</b>	<b>304.349,62</b>	<b>354.349,62</b>	<b>50.000,00</b>
	<b>Zahlungsmittelreserven für zweckgebundene Haushaltsrücklagen</b>	<b>304.349,62</b>	<b>354.349,62</b>	<b>50.000,00</b>
	294851 Rücklage SPK OÖ Kanal	304.349,62	354.349,62	50.000,00
<b>B.III</b>	<b>Gesamtsumme liquide Mittel</b>	<b>2.952.891,46</b>	<b>1.670.999,06</b>	<b>-1.281.892,40</b>



Ergebnishaushalt Gesamt 1. Ebene (Anlage 1a)  
- interne Vergütungen enthalten



MVAG	Mittelverwendungs- und aufbringungsgruppen (1. Ebene)	RA 2023	VA 2023	RA - VA
211	Erträge aus der operativen Verwaltungstätigkeit	13.639.105,52	13.183.000,00	456.105,52
212	Erträge aus Transfers	1.960.128,82	2.010.600,00	-50.471,18
213	Finanzerträge	90.602,16	50.000,00	40.602,16
<b>21</b>	<b>Summe Erträge</b>	<b>15.689.836,50</b>	<b>15.243.600,00</b>	<b>446.236,50</b>
221	Personalaufwand	2.875.253,27	2.896.200,00	-20.946,73
222	Sachaufwand (ohne Transferaufwand)	7.721.845,50	7.067.800,00	654.045,50
223	Transferaufwand (laufende Transfers und Kapitaltransfers)	4.380.006,56	4.405.300,00	-25.293,44
224	Finanzaufwand	372.075,21	496.800,00	-124.724,79
<b>22</b>	<b>Summe Aufwendungen</b>	<b>15.349.180,54</b>	<b>14.866.100,00</b>	<b>483.080,54</b>
<b>SA0</b>	<b>Saldo (0) Nettoergebnis (21 - 22)</b>	<b>340.655,96</b>	<b>377.500,00</b>	<b>-36.844,04</b>
230	Entnahmen von Haushaltsrücklagen	1.833.535,61		1.833.535,61
240	Zuweisung an Haushaltsrücklagen	1.883.535,61	50.000,00	1.833.535,61
<b>23</b>	<b>Summe Haushaltsrücklagen</b>	<b>-50.000,00</b>	<b>-50.000,00</b>	<b>0,00</b>
<b>SA00</b>	<b>Nettoergebnis nach Zuweisung und Entnahmen von Haushaltsrücklagen (Saldo 0 +/- SU23)</b>	<b>290.655,96</b>	<b>327.500,00</b>	<b>-36.844,04</b>



Ergebnishaushalt Gesamt 1. und 2. Ebene (Anlage 1a)  
- interne Vergütungen enthalten





MVAG	Mittelverwendungs- und aufbringungsgruppen (1. und 2. Ebene)	RA 2023	VA 2023	RA - VA
<b>211</b>	<b>Erträge aus der operativen Verwaltungstätigkeit</b>	<b>13.639.105,52</b>	<b>13.183.000,00</b>	<b>456.105,52</b>
2111	Erträge aus eigenen Abgaben	2.790.037,66	2.676.500,00	113.537,66
2112	Erträge aus Ertragsanteilen	5.671.574,65	5.867.000,00	-195.425,35
2113	Erträge aus Gebühren	1.577.836,57	1.594.300,00	-16.463,43
2114	Erträge aus Leistungen	1.617.634,42	1.678.000,00	-60.365,58
2115	Erträge aus Besitz und wirtschaftlicher Tätigkeit	310.908,88	286.100,00	24.808,88
2116	Erträge aus Veräußerung und sonstige Erträge	1.392.752,76	945.700,00	447.052,76
2117	Nicht finanzierungswirksame operative Erträge	278.360,58	135.400,00	142.960,58
<b>212</b>	<b>Erträge aus Transfers</b>	<b>1.960.128,82</b>	<b>2.010.600,00</b>	<b>-50.471,18</b>
2121	Transferertrag von Trägern des öffentlichen Rechts	1.219.505,78	1.279.100,00	-59.594,22
2122	Transferertrag von Beteiligungen			
2123	Transferertrag von Unternehmen (mit Finanzunternehmen)	245.867,37	253.100,00	-7.232,63
2124	Transferertrag von Haushalten und Organisationen ohne Erwerbscharakter	11.118,60	10.000,00	1.118,60
2125	Transferertrag vom Ausland			
2126	Investitions- und Tilgungszuschüsse zwischen Unternehmungen und Betrieben der Gebietskörperschaft und der Gebietskörperschaft			
2127	Nicht finanzierungswirksamer Transferertrag	483.637,07	468.400,00	15.237,07
<b>213</b>	<b>Finanzerträge</b>	<b>90.602,16</b>	<b>50.000,00</b>	<b>40.602,16</b>
2131	Erträge aus Zinsen	90.602,16	50.000,00	40.602,16
2132	Erträge aus Zinsen aus derivativen Finanzinstrumenten ohne Grundgeschäft			
2133	Erträge aus Gewinnentnahmen von marktbestimmten Betrieben			
2134	Sonstige Finanzerträge			
2135	Erträge aus Dividenden/Gewinnausschüttungen			
2136	Sonstige nicht finanzierungswirksame Finanzerträge			
<b>21</b>	<b>Summe Erträge</b>	<b>15.689.836,50</b>	<b>15.243.600,00</b>	<b>446.236,50</b>
<b>221</b>	<b>Personalaufwand</b>	<b>2.875.253,27</b>	<b>2.896.200,00</b>	<b>-20.946,73</b>
2211	Personalaufwand (Bezüge, Nebengeb., Mehrleistungen)	2.293.212,08	2.283.100,00	10.112,08
2212	Gesetzlicher und freiwilliger Sozialaufwand	558.764,78	562.800,00	-4.035,22
2213	Sonstiger Personalaufwand			
2214	Nicht finanzierungswirksamer Personalaufwand	23.276,41	50.300,00	-27.023,59
<b>222</b>	<b>Sachaufwand (ohne Transferaufwand)</b>	<b>7.721.845,50</b>	<b>7.067.800,00</b>	<b>654.045,50</b>
2221	Gebrauchs- und Verbrauchsgüter, Handelswaren	430.828,35	388.700,00	42.128,35
2222	Verwaltungs- und Betriebsaufwand	672.252,49	881.200,00	-208.947,51
2223	Leasing- und Mietaufwand	98.798,20	85.000,00	13.798,20
2224	Instandhaltung	735.874,88	514.000,00	221.874,88
2225	Sonstiger Sachaufwand	3.409.304,92	3.101.900,00	307.404,92
2226	Nicht finanzierungswirksamer Sachaufwand	2.374.786,66	2.097.000,00	277.786,66

MVAG	Mittelverwendungs- und aufbringungsgruppen (1. und 2. Ebene)	RA 2023	VA 2023	RA - VA
<b>223</b>	<b>Transferaufwand (laufende Transfers und Kapitaltransfers)</b>	<b>4.380.006,56</b>	<b>4.405.300,00</b>	<b>-25.293,44</b>
2231	Transferaufwand an Träger des öffentlichen Rechts	3.878.122,49	3.779.900,00	98.222,49
2232	Transferaufwand an Beteiligungen			
2233	Transferaufwand an Unternehmen (mit Finanzunternehmen)	173.109,82	216.000,00	-42.890,18
2234	Transferaufwand an Haushalte und Organisationen ohne Erwerbscharakter	328.774,25	409.400,00	-80.625,75
2235	Transferaufwand an das Ausland			
2236	Investitions- und Tilgungszuschüsse zwischen Unternehmungen und Betrieben der Gebietskörperschaft und der Gebietskörperschaft			
2237	Nicht finanzierungswirksamer Transferaufwand			
<b>224</b>	<b>Finanzaufwand</b>	<b>372.075,21</b>	<b>496.800,00</b>	<b>-124.724,79</b>
2241	Zinsen aus Finanzschulden, Finanzierungsleasing, Forderungskauf und derivativen Finanzinstrumenten mit Grundgeschäft	361.289,84	488.100,00	-126.810,16
2242	Zinsen und sonstige Aufwendungen aus derivativen Finanzinstrumenten ohne Grundgeschäft			
2243	Gewinnentnahmen von Unternehmungen und marktbestimmten Betrieben der Gebietskörperschaft (innerhalb der Gebietskörperschaft)			
2244	Sonstiger Finanzaufwand	10.785,37	8.700,00	2.085,37
2245	Nicht finanzierungswirksamer Finanzaufwand			
<b>22</b>	<b>Summe Aufwendungen</b>	<b>15.349.180,54</b>	<b>14.866.100,00</b>	<b>483.080,54</b>
<b>SA0</b>	<b>Saldo (0) Nettoergebnis (21 - 22)</b>	<b>340.655,96</b>	<b>377.500,00</b>	<b>-36.844,04</b>
<b>230</b>	<b>Entnahmen von Haushaltsrücklagen</b>	<b>1.833.535,61</b>	<b>0,00</b>	<b>1.833.535,61</b>
2301	Entnahmen von Haushaltsrücklagen	1.833.535,61		1.833.535,61
<b>240</b>	<b>Zuweisung an Haushaltsrücklagen</b>	<b>1.883.535,61</b>	<b>50.000,00</b>	<b>1.833.535,61</b>
2401	Zuweisung an Haushaltsrücklagen	1.883.535,61	50.000,00	1.833.535,61
<b>23</b>	<b>Summe Haushaltsrücklagen</b>	<b>-50.000,00</b>	<b>-50.000,00</b>	<b>0,00</b>
<b>SA00</b>	<b>Nettoergebnis nach Zuweisung und Entnahmen von Haushaltsrücklagen (Saldo 0 +/- SU23)</b>	<b>290.655,96</b>	<b>327.500,00</b>	<b>-36.844,04</b>

Ergebnishaushalt Bereichsbudget 1. und 2. Ebene (Anlage 1a)



## Vertretungskörper und allgemeine Verwaltung (Gruppe 0)

MVAG	Mittelverwendungs- und aufbringungsgruppen (1. und 2. Ebene)	RA 2023	VA 2023	RA - VA
<b>211</b>	<b>Erträge aus der operativen Verwaltungstätigkeit</b>	<b>137.462,94</b>	<b>63.300,00</b>	<b>74.162,94</b>
2111	Erträge aus eigenen Abgaben			
2112	Erträge aus Ertragsanteilen			
2113	Erträge aus Gebühren			
2114	Erträge aus Leistungen	15.346,03	6.800,00	8.546,03
2115	Erträge aus Besitz und wirtschaftlicher Tätigkeit			
2116	Erträge aus Veräußerung und sonstige Erträge	58.491,41	20.400,00	38.091,41
2117	Nicht finanzierungswirksame operative Erträge	63.625,50	36.100,00	27.525,50
<b>212</b>	<b>Erträge aus Transfers</b>	<b>2.300,00</b>	<b>2.400,00</b>	<b>-100,00</b>
2121	Transferertrag von Trägern des öffentlichen Rechts	2.300,00	2.400,00	-100,00
2122	Transferertrag von Beteiligungen			
2123	Transferertrag von Unternehmen (mit Finanzunternehmen)			
2124	Transferertrag von Haushalten und Organisationen ohne Erwerbscharakter			
2125	Transferertrag vom Ausland			
2126	Investitions- und Tilgungszuschüsse zwischen Unternehmungen und Betrieben der Gebietskörperschaft und der Gebietskörperschaft			
2127	Nicht finanzierungswirksamer Transferertrag			
<b>213</b>	<b>Finanzerträge</b>	<b>0,00</b>	<b>0,00</b>	<b>0,00</b>
2131	Erträge aus Zinsen			
2132	Erträge aus Zinsen aus derivativen Finanzinstrumenten ohne Grundgeschäft			
2133	Erträge aus Gewinnentnahmen von marktbestimmten Betrieben			
2134	Sonstige Finanzerträge			
2135	Erträge aus Dividenden/Gewinnausschüttungen			
2136	Sonstige nicht finanzierungswirksame Finanzerträge			
<b>21</b>	<b>Summe Erträge</b>	<b>139.762,94</b>	<b>65.700,00</b>	<b>74.062,94</b>
<b>221</b>	<b>Personalaufwand</b>	<b>782.167,93</b>	<b>782.300,00</b>	<b>-132,07</b>
2211	Personalaufwand (Bezüge, Nebengeb., Mehrleistungen)	614.186,01	612.400,00	1.786,01
2212	Gesetzlicher und freiwilliger Sozialaufwand	160.660,84	162.500,00	-1.839,16
2213	Sonstiger Personalaufwand			
2214	Nicht finanzierungswirksamer Personalaufwand	7.321,08	7.400,00	-78,92
<b>222</b>	<b>Sachaufwand (ohne Transferaufwand)</b>	<b>647.844,56</b>	<b>678.100,00</b>	<b>-30.255,44</b>
2221	Gebrauchs- und Verbrauchsgüter, Handelswaren	38.135,82	43.000,00	-4.864,18
2222	Verwaltungs- und Betriebsaufwand	81.995,75	113.200,00	-31.204,25
2223	Leasing- und Mietaufwand	3.685,97	3.500,00	185,97
2224	Instandhaltung	46.384,37	51.000,00	-4.615,63
2225	Sonstiger Sachaufwand	412.284,03	402.300,00	9.984,03
2226	Nicht finanzierungswirksamer Sachaufwand	65.358,62	65.100,00	258,62

## Vertretungskörper und allgemeine Verwaltung (Gruppe 0)

MVAG	Mittelverwendungs- und aufbringungsgruppen (1. und 2. Ebene)	RA 2023	VA 2023	RA - VA
<b>223</b>	<b>Transferaufwand (laufende Transfers und Kapitaltransfers)</b>	<b>42.090,42</b>	<b>42.600,00</b>	<b>-509,58</b>
2231	Transferaufwand an Träger des öffentlichen Rechts	38.165,42	39.100,00	-934,58
2232	Transferaufwand an Beteiligungen			
2233	Transferaufwand an Unternehmen (mit Finanzunternehmen)			
2234	Transferaufwand an Haushalte und Organisationen ohne Erwerbscharakter	3.925,00	3.500,00	425,00
2235	Transferaufwand an das Ausland			
2236	Investitions- und Tilgungszuschüsse zwischen Unternehmungen und Betrieben der Gebietskörperschaft und der Gebietskörperschaft			
2237	Nicht finanzierungswirksamer Transferaufwand			
<b>224</b>	<b>Finanzaufwand</b>	<b>2.968,17</b>	<b>3.200,00</b>	<b>-231,83</b>
2241	Zinsen aus Finanzschulden, Finanzierungsleasing, Forderungskauf und derivativen Finanzinstrumenten mit Grundgeschäft	2.968,17	3.200,00	-231,83
2242	Zinsen und sonstige Aufwendungen aus derivativen Finanzinstrumenten ohne Grundgeschäft			
2243	Gewinnentnahmen von Unternehmungen und marktbestimmten Betrieben der Gebietskörperschaft (innerhalb der Gebietskörperschaft)			
2244	Sonstiger Finanzaufwand			
2245	Nicht finanzierungswirksamer Finanzaufwand			
<b>22</b>	<b>Summe Aufwendungen</b>	<b>1.475.071,08</b>	<b>1.506.200,00</b>	<b>-31.128,92</b>
<b>SA0</b>	<b>Saldo (0) Nettoergebnis (21 - 22)</b>	<b>-1.335.308,14</b>	<b>-1.440.500,00</b>	<b>105.191,86</b>
<b>230</b>	<b>Entnahmen von Haushaltsrücklagen</b>	<b>0,00</b>	<b>0,00</b>	<b>0,00</b>
2301	Entnahmen von Haushaltsrücklagen			
<b>240</b>	<b>Zuweisung an Haushaltsrücklagen</b>	<b>0,00</b>	<b>0,00</b>	<b>0,00</b>
2401	Zuweisung an Haushaltsrücklagen			
<b>23</b>	<b>Summe Haushaltsrücklagen</b>	<b>0,00</b>	<b>0,00</b>	<b>0,00</b>
<b>SA00</b>	<b>Nettoergebnis nach Zuweisung und Entnahmen von Haushaltsrücklagen (Saldo 0 +/- SU23)</b>	<b>-1.335.308,14</b>	<b>-1.440.500,00</b>	<b>105.191,86</b>

## Öffentliche Ordnung und Sicherheit (Gruppe 1)

MVAG	Mittelverwendungs- und aufbringungsgruppen (1. und 2. Ebene)	RA 2023	VA 2023	RA - VA
<b>211</b>	<b>Erträge aus der operativen Verwaltungstätigkeit</b>	<b>285.552,00</b>	<b>340.800,00</b>	<b>-55.248,00</b>
2111	Erträge aus eigenen Abgaben			
2112	Erträge aus Ertragsanteilen			
2113	Erträge aus Gebühren			
2114	Erträge aus Leistungen		1.000,00	-1.000,00
2115	Erträge aus Besitz und wirtschaftlicher Tätigkeit			
2116	Erträge aus Veräußerung und sonstige Erträge	285.552,00	339.800,00	-54.248,00
2117	Nicht finanzierungswirksame operative Erträge			
<b>212</b>	<b>Erträge aus Transfers</b>	<b>572.371,45</b>	<b>604.900,00</b>	<b>-32.528,55</b>
2121	Transferertrag von Trägern des öffentlichen Rechts	550.000,00	587.500,00	-37.500,00
2122	Transferertrag von Beteiligungen			
2123	Transferertrag von Unternehmen (mit Finanzunternehmen)			
2124	Transferertrag von Haushalten und Organisationen ohne Erwerbscharakter			
2125	Transferertrag vom Ausland			
2126	Investitions- und Tilgungszuschüsse zwischen Unternehmungen und Betrieben der Gebietskörperschaft und der Gebietskörperschaft			
2127	Nicht finanzierungswirksamer Transferertrag	22.371,45	17.400,00	4.971,45
<b>213</b>	<b>Finanzerträge</b>	<b>0,00</b>	<b>0,00</b>	<b>0,00</b>
2131	Erträge aus Zinsen			
2132	Erträge aus Zinsen aus derivativen Finanzinstrumenten ohne Grundgeschäft			
2133	Erträge aus Gewinnentnahmen von marktbestimmten Betrieben			
2134	Sonstige Finanzerträge			
2135	Erträge aus Dividenden/Gewinnausschüttungen			
2136	Sonstige nicht finanzierungswirksame Finanzerträge			
<b>21</b>	<b>Summe Erträge</b>	<b>857.923,45</b>	<b>945.700,00</b>	<b>-87.776,55</b>
<b>221</b>	<b>Personalaufwand</b>	<b>0,00</b>	<b>0,00</b>	<b>0,00</b>
2211	Personalaufwand (Bezüge, Nebengeb., Mehrleistungen)			
2212	Gesetzlicher und freiwilliger Sozialaufwand			
2213	Sonstiger Personalaufwand			
2214	Nicht finanzierungswirksamer Personalaufwand			
<b>222</b>	<b>Sachaufwand (ohne Transferaufwand)</b>	<b>161.076,90</b>	<b>127.600,00</b>	<b>33.476,90</b>
2221	Gebrauchs- und Verbrauchsgüter, Handelswaren			
2222	Verwaltungs- und Betriebsaufwand	1.100,61	1.600,00	-499,39
2223	Leasing- und Mietaufwand			
2224	Instandhaltung	603,50	2.000,00	-1.396,50
2225	Sonstiger Sachaufwand	68.924,46	48.000,00	20.924,46
2226	Nicht finanzierungswirksamer Sachaufwand	90.448,33	76.000,00	14.448,33

## Öffentliche Ordnung und Sicherheit (Gruppe 1)

MVAG	Mittelverwendungs- und aufbringungsgruppen (1. und 2. Ebene)	RA 2023	VA 2023	RA - VA
<b>223</b>	<b>Transferaufwand (laufende Transfers und Kapitaltransfers)</b>	<b>65.000,00</b>	<b>65.000,00</b>	<b>0,00</b>
2231	Transferaufwand an Träger des öffentlichen Rechts	65.000,00	65.000,00	
2232	Transferaufwand an Beteiligungen			
2233	Transferaufwand an Unternehmen (mit Finanzunternehmen)			
2234	Transferaufwand an Haushalte und Organisationen ohne Erwerbscharakter			
2235	Transferaufwand an das Ausland			
2236	Investitions- und Tilgungszuschüsse zwischen Unternehmungen und Betrieben der Gebietskörperschaft und der Gebietskörperschaft			
2237	Nicht finanzierungswirksamer Transferaufwand			
<b>224</b>	<b>Finanzaufwand</b>	<b>3.244,35</b>	<b>52.500,00</b>	<b>-49.255,65</b>
2241	Zinsen aus Finanzschulden, Finanzierungsleasing, Forderungskauf und derivativen Finanzinstrumenten mit Grundgeschäft	3.244,35	52.500,00	-49.255,65
2242	Zinsen und sonstige Aufwendungen aus derivativen Finanzinstrumenten ohne Grundgeschäft			
2243	Gewinnentnahmen von Unternehmungen und marktbestimmten Betrieben der Gebietskörperschaft (innerhalb der Gebietskörperschaft)			
2244	Sonstiger Finanzaufwand			
2245	Nicht finanzierungswirksamer Finanzaufwand			
<b>22</b>	<b>Summe Aufwendungen</b>	<b>229.321,25</b>	<b>245.100,00</b>	<b>-15.778,75</b>
<b>SA0</b>	<b>Saldo (0) Nettoergebnis (21 - 22)</b>	<b>628.602,20</b>	<b>700.600,00</b>	<b>-71.997,80</b>
<b>230</b>	<b>Entnahmen von Haushaltsrücklagen</b>	<b>0,00</b>	<b>0,00</b>	<b>0,00</b>
2301	Entnahmen von Haushaltsrücklagen			
<b>240</b>	<b>Zuweisung an Haushaltsrücklagen</b>	<b>0,00</b>	<b>0,00</b>	<b>0,00</b>
2401	Zuweisung an Haushaltsrücklagen			
<b>23</b>	<b>Summe Haushaltsrücklagen</b>	<b>0,00</b>	<b>0,00</b>	<b>0,00</b>
<b>SA00</b>	<b>Nettoergebnis nach Zuweisung und Entnahmen von Haushaltsrücklagen (Saldo 0 +/- SU23)</b>	<b>628.602,20</b>	<b>700.600,00</b>	<b>-71.997,80</b>



## Unterricht, Erziehung, Sport und Wissenschaft (Gruppe 2)

MVAG	Mittelverwendungs- und aufbringungsgruppen (1. und 2. Ebene)	RA 2023	VA 2023	RA - VA
<b>211</b>	<b>Erträge aus der operativen Verwaltungstätigkeit</b>	<b>240.074,85</b>	<b>191.000,00</b>	<b>49.074,85</b>
2111	Erträge aus eigenen Abgaben			
2112	Erträge aus Ertragsanteilen			
2113	Erträge aus Gebühren			
2114	Erträge aus Leistungen	153.119,58	141.000,00	12.119,58
2115	Erträge aus Besitz und wirtschaftlicher Tätigkeit	4.993,89	3.000,00	1.993,89
2116	Erträge aus Veräußerung und sonstige Erträge	49.348,13	34.600,00	14.748,13
2117	Nicht finanzierungswirksame operative Erträge	32.613,25	12.400,00	20.213,25
<b>212</b>	<b>Erträge aus Transfers</b>	<b>280.559,94</b>	<b>287.300,00</b>	<b>-6.740,06</b>
2121	Transferertrag von Trägern des öffentlichen Rechts	220.632,52	227.300,00	-6.667,48
2122	Transferertrag von Beteiligungen			
2123	Transferertrag von Unternehmen (mit Finanzunternehmen)			
2124	Transferertrag von Haushalten und Organisationen ohne Erwerbscharakter			
2125	Transferertrag vom Ausland			
2126	Investitions- und Tilgungszuschüsse zwischen Unternehmungen und Betrieben der Gebietskörperschaft und der Gebietskörperschaft			
2127	Nicht finanzierungswirksamer Transferertrag	59.927,42	60.000,00	-72,58
<b>213</b>	<b>Finanzerträge</b>	<b>0,00</b>	<b>0,00</b>	<b>0,00</b>
2131	Erträge aus Zinsen			
2132	Erträge aus Zinsen aus derivativen Finanzinstrumenten ohne Grundgeschäft			
2133	Erträge aus Gewinnentnahmen von marktbestimmten Betrieben			
2134	Sonstige Finanzerträge			
2135	Erträge aus Dividenden/Gewinnausschüttungen			
2136	Sonstige nicht finanzierungswirksame Finanzerträge			
<b>21</b>	<b>Summe Erträge</b>	<b>520.634,79</b>	<b>478.300,00</b>	<b>42.334,79</b>
<b>221</b>	<b>Personalaufwand</b>	<b>960.457,60</b>	<b>952.100,00</b>	<b>8.357,60</b>
2211	Personalaufwand (Bezüge, Nebengeb., Mehrleistungen)	759.108,19	745.000,00	14.108,19
2212	Gesetzlicher und freiwilliger Sozialaufwand	187.834,88	184.500,00	3.334,88
2213	Sonstiger Personalaufwand			
2214	Nicht finanzierungswirksamer Personalaufwand	13.514,53	22.600,00	-9.085,47
<b>222</b>	<b>Sachaufwand (ohne Transferaufwand)</b>	<b>728.100,06</b>	<b>808.900,00</b>	<b>-80.799,94</b>
2221	Gebrauchs- und Verbrauchsgüter, Handelswaren	123.783,70	151.600,00	-27.816,30
2222	Verwaltungs- und Betriebsaufwand	251.330,65	312.400,00	-61.069,35
2223	Leasing- und Mietaufwand	26.725,28	27.000,00	-274,72
2224	Instandhaltung	70.953,23	80.200,00	-9.246,77
2225	Sonstiger Sachaufwand	90.005,25	73.400,00	16.605,25
2226	Nicht finanzierungswirksamer Sachaufwand	165.301,95	164.300,00	1.001,95

## Unterricht, Erziehung, Sport und Wissenschaft (Gruppe 2)

MVAG	Mittelverwendungs- und aufbringungsgruppen (1. und 2. Ebene)	RA 2023	VA 2023	RA - VA
<b>223</b>	<b>Transferaufwand (laufende Transfers und Kapitaltransfers)</b>	<b>620.911,86</b>	<b>634.400,00</b>	<b>-13.488,14</b>
2231	Transferaufwand an Träger des öffentlichen Rechts	606.744,08	615.200,00	-8.455,92
2232	Transferaufwand an Beteiligungen			
2233	Transferaufwand an Unternehmen (mit Finanzunternehmen)			
2234	Transferaufwand an Haushalte und Organisationen ohne Erwerbscharakter	14.167,78	19.200,00	-5.032,22
2235	Transferaufwand an das Ausland			
2236	Investitions- und Tilgungszuschüsse zwischen Unternehmungen und Betrieben der Gebietskörperschaft und der Gebietskörperschaft			
2237	Nicht finanzierungswirksamer Transferaufwand			
<b>224</b>	<b>Finanzaufwand</b>	<b>9.298,59</b>	<b>13.100,00</b>	<b>-3.801,41</b>
2241	Zinsen aus Finanzschulden, Finanzierungsleasing, Forderungskauf und derivativen Finanzinstrumenten mit Grundgeschäft	9.298,59	13.100,00	-3.801,41
2242	Zinsen und sonstige Aufwendungen aus derivativen Finanzinstrumenten ohne Grundgeschäft			
2243	Gewinnentnahmen von Unternehmungen und marktbestimmten Betrieben der Gebietskörperschaft (innerhalb der Gebietskörperschaft)			
2244	Sonstiger Finanzaufwand			
2245	Nicht finanzierungswirksamer Finanzaufwand			
<b>22</b>	<b>Summe Aufwendungen</b>	<b>2.318.768,11</b>	<b>2.408.500,00</b>	<b>-89.731,89</b>
<b>SA0</b>	<b>Saldo (0) Nettoergebnis (21 - 22)</b>	<b>-1.798.133,32</b>	<b>-1.930.200,00</b>	<b>132.066,68</b>
<b>230</b>	<b>Entnahmen von Haushaltsrücklagen</b>	<b>0,00</b>	<b>0,00</b>	<b>0,00</b>
2301	Entnahmen von Haushaltsrücklagen			
<b>240</b>	<b>Zuweisung an Haushaltsrücklagen</b>	<b>0,00</b>	<b>0,00</b>	<b>0,00</b>
2401	Zuweisung an Haushaltsrücklagen			
<b>23</b>	<b>Summe Haushaltsrücklagen</b>	<b>0,00</b>	<b>0,00</b>	<b>0,00</b>
<b>SA00</b>	<b>Nettoergebnis nach Zuweisung und Entnahmen von Haushaltsrücklagen (Saldo 0 +/- SU23)</b>	<b>-1.798.133,32</b>	<b>-1.930.200,00</b>	<b>132.066,68</b>

**Kunst, Kultur und Kultus (Gruppe 3)**

MVAG	Mittelverwendungs- und aufbringungsgruppen (1. und 2. Ebene)	RA 2023	VA 2023	RA - VA
<b>211</b>	<b>Erträge aus der operativen Verwaltungstätigkeit</b>	<b>16.099,75</b>	<b>24.100,00</b>	<b>-8.000,25</b>
2111	Erträge aus eigenen Abgaben			
2112	Erträge aus Ertragsanteilen			
2113	Erträge aus Gebühren			
2114	Erträge aus Leistungen	9.513,99	14.000,00	-4.486,01
2115	Erträge aus Besitz und wirtschaftlicher Tätigkeit	2.880,39	10.000,00	-7.119,61
2116	Erträge aus Veräußerung und sonstige Erträge	946,00	100,00	846,00
2117	Nicht finanzierungswirksame operative Erträge	2.759,37		2.759,37
<b>212</b>	<b>Erträge aus Transfers</b>	<b>1.017,42</b>	<b>1.000,00</b>	<b>17,42</b>
2121	Transferertrag von Trägern des öffentlichen Rechts			
2122	Transferertrag von Beteiligungen			
2123	Transferertrag von Unternehmen (mit Finanzunternehmen)			
2124	Transferertrag von Haushalten und Organisationen ohne Erwerbscharakter			
2125	Transferertrag vom Ausland			
2126	Investitions- und Tilgungszuschüsse zwischen Unternehmungen und Betrieben der Gebietskörperschaft und der Gebietskörperschaft			
2127	Nicht finanzierungswirksamer Transferertrag	1.017,42	1.000,00	17,42
<b>213</b>	<b>Finanzerträge</b>	<b>0,00</b>	<b>0,00</b>	<b>0,00</b>
2131	Erträge aus Zinsen			
2132	Erträge aus Zinsen aus derivativen Finanzinstrumenten ohne Grundgeschäft			
2133	Erträge aus Gewinnentnahmen von marktbestimmten Betrieben			
2134	Sonstige Finanzerträge			
2135	Erträge aus Dividenden/Gewinnausschüttungen			
2136	Sonstige nicht finanzierungswirksame Finanzerträge			
<b>21</b>	<b>Summe Erträge</b>	<b>17.117,17</b>	<b>25.100,00</b>	<b>-7.982,83</b>
<b>221</b>	<b>Personalaufwand</b>	<b>49.130,84</b>	<b>54.800,00</b>	<b>-5.669,16</b>
2211	Personalaufwand (Bezüge, Nebengeb., Mehrleistungen)	40.577,31	44.300,00	-3.722,69
2212	Gesetzlicher und freiwilliger Sozialaufwand	8.553,53	10.300,00	-1.746,47
2213	Sonstiger Personalaufwand			
2214	Nicht finanzierungswirksamer Personalaufwand		200,00	-200,00
<b>222</b>	<b>Sachaufwand (ohne Transferaufwand)</b>	<b>137.409,04</b>	<b>134.400,00</b>	<b>3.009,04</b>
2221	Gebrauchs- und Verbrauchsgüter, Handelswaren	13.493,83	14.800,00	-1.306,17
2222	Verwaltungs- und Betriebsaufwand	34.725,17	38.400,00	-3.674,83
2223	Leasing- und Mietaufwand	13.254,20	10.000,00	3.254,20
2224	Instandhaltung	19.835,51	21.500,00	-1.664,49
2225	Sonstiger Sachaufwand	43.026,23	36.600,00	6.426,23
2226	Nicht finanzierungswirksamer Sachaufwand	13.074,10	13.100,00	-25,90

**Kunst, Kultur und Kultus (Gruppe 3)**

MVAG	Mittelverwendungs- und aufbringungsgruppen (1. und 2. Ebene)	RA 2023	VA 2023	RA - VA
<b>223</b>	<b>Transferaufwand (laufende Transfers und Kapitaltransfers)</b>	<b>280.029,63</b>	<b>306.200,00</b>	<b>-26.170,37</b>
2231	Transferaufwand an Träger des öffentlichen Rechts	241.213,63	268.000,00	-26.786,37
2232	Transferaufwand an Beteiligungen			
2233	Transferaufwand an Unternehmen (mit Finanzunternehmen)			
2234	Transferaufwand an Haushalte und Organisationen ohne Erwerbscharakter	38.816,00	38.200,00	616,00
2235	Transferaufwand an das Ausland			
2236	Investitions- und Tilgungszuschüsse zwischen Unternehmungen und Betrieben der Gebietskörperschaft und der Gebietskörperschaft			
2237	Nicht finanzierungswirksamer Transferaufwand			
<b>224</b>	<b>Finanzaufwand</b>	<b>0,00</b>	<b>0,00</b>	<b>0,00</b>
2241	Zinsen aus Finanzschulden, Finanzierungsleasing, Forderungskauf und derivativen Finanzinstrumenten mit Grundgeschäft			
2242	Zinsen und sonstige Aufwendungen aus derivativen Finanzinstrumenten ohne Grundgeschäft			
2243	Gewinnentnahmen von Unternehmungen und marktbestimmten Betrieben der Gebietskörperschaft (innerhalb der Gebietskörperschaft)			
2244	Sonstiger Finanzaufwand			
2245	Nicht finanzierungswirksamer Finanzaufwand			
<b>22</b>	<b>Summe Aufwendungen</b>	<b>466.569,51</b>	<b>495.400,00</b>	<b>-28.830,49</b>
<b>SA0</b>	<b>Saldo (0) Nettoergebnis (21 - 22)</b>	<b>-449.452,34</b>	<b>-470.300,00</b>	<b>20.847,66</b>
<b>230</b>	<b>Entnahmen von Haushaltsrücklagen</b>	<b>0,00</b>	<b>0,00</b>	<b>0,00</b>
2301	Entnahmen von Haushaltsrücklagen			
<b>240</b>	<b>Zuweisung an Haushaltsrücklagen</b>	<b>0,00</b>	<b>0,00</b>	<b>0,00</b>
2401	Zuweisung an Haushaltsrücklagen			
<b>23</b>	<b>Summe Haushaltsrücklagen</b>	<b>0,00</b>	<b>0,00</b>	<b>0,00</b>
<b>SA00</b>	<b>Nettoergebnis nach Zuweisung und Entnahmen von Haushaltsrücklagen (Saldo 0 +/- SU23)</b>	<b>-449.452,34</b>	<b>-470.300,00</b>	<b>20.847,66</b>

**Soziale Wohlfahrt und Wohnbauförderung (Gruppe 4)**

MVAG	Mittelverwendungs- und aufbringungsgruppen (1. und 2. Ebene)	RA 2023	VA 2023	RA - VA
<b>211</b>	<b>Erträge aus der operativen Verwaltungstätigkeit</b>	<b>0,00</b>	<b>0,00</b>	<b>0,00</b>
2111	Erträge aus eigenen Abgaben			
2112	Erträge aus Ertragsanteilen			
2113	Erträge aus Gebühren			
2114	Erträge aus Leistungen			
2115	Erträge aus Besitz und wirtschaftlicher Tätigkeit			
2116	Erträge aus Veräußerung und sonstige Erträge			
2117	Nicht finanzierungswirksame operative Erträge			
<b>212</b>	<b>Erträge aus Transfers</b>	<b>0,00</b>	<b>0,00</b>	<b>0,00</b>
2121	Transferertrag von Trägern des öffentlichen Rechts			
2122	Transferertrag von Beteiligungen			
2123	Transferertrag von Unternehmen (mit Finanzunternehmen)			
2124	Transferertrag von Haushalten und Organisationen ohne Erwerbscharakter			
2125	Transferertrag vom Ausland			
2126	Investitions- und Tilgungszuschüsse zwischen Unternehmungen und Betrieben der Gebietskörperschaft und der Gebietskörperschaft			
2127	Nicht finanzierungswirksamer Transferertrag			
<b>213</b>	<b>Finanzerträge</b>	<b>0,00</b>	<b>0,00</b>	<b>0,00</b>
2131	Erträge aus Zinsen			
2132	Erträge aus Zinsen aus derivativen Finanzinstrumenten ohne Grundgeschäft			
2133	Erträge aus Gewinnentnahmen von marktbestimmten Betrieben			
2134	Sonstige Finanzerträge			
2135	Erträge aus Dividenden/Gewinnausschüttungen			
2136	Sonstige nicht finanzierungswirksame Finanzerträge			
<b>21</b>	<b>Summe Erträge</b>	<b>0,00</b>	<b>0,00</b>	<b>0,00</b>
<b>221</b>	<b>Personalaufwand</b>	<b>0,00</b>	<b>0,00</b>	<b>0,00</b>
2211	Personalaufwand (Bezüge, Nebengeb., Mehrleistungen)			
2212	Gesetzlicher und freiwilliger Sozialaufwand			
2213	Sonstiger Personalaufwand			
2214	Nicht finanzierungswirksamer Personalaufwand			
<b>222</b>	<b>Sachaufwand (ohne Transferaufwand)</b>	<b>0,00</b>	<b>0,00</b>	<b>0,00</b>
2221	Gebrauchs- und Verbrauchsgüter, Handelswaren			
2222	Verwaltungs- und Betriebsaufwand			
2223	Leasing- und Mietaufwand			
2224	Instandhaltung			
2225	Sonstiger Sachaufwand			
2226	Nicht finanzierungswirksamer Sachaufwand			

## Soziale Wohlfahrt und Wohnbauförderung (Gruppe 4)

MVAG	Mittelverwendungs- und aufbringungsgruppen (1. und 2. Ebene)	RA 2023	VA 2023	RA - VA
<b>223</b>	<b>Transferaufwand (laufende Transfers und Kapitaltransfers)</b>	<b>1.252.777,82</b>	<b>1.127.500,00</b>	<b>125.277,82</b>
2231	Transferaufwand an Träger des öffentlichen Rechts	1.233.072,04	1.105.000,00	128.072,04
2232	Transferaufwand an Beteiligungen			
2233	Transferaufwand an Unternehmen (mit Finanzunternehmen)			
2234	Transferaufwand an Haushalte und Organisationen ohne Erwerbscharakter	19.705,78	22.500,00	-2.794,22
2235	Transferaufwand an das Ausland			
2236	Investitions- und Tilgungszuschüsse zwischen Unternehmungen und Betrieben der Gebietskörperschaft und der Gebietskörperschaft			
2237	Nicht finanzierungswirksamer Transferaufwand			
<b>224</b>	<b>Finanzaufwand</b>	<b>0,00</b>	<b>0,00</b>	<b>0,00</b>
2241	Zinsen aus Finanzschulden, Finanzierungsleasing, Forderungskauf und derivativen Finanzinstrumenten mit Grundgeschäft			
2242	Zinsen und sonstige Aufwendungen aus derivativen Finanzinstrumenten ohne Grundgeschäft			
2243	Gewinnentnahmen von Unternehmungen und marktbestimmten Betrieben der Gebietskörperschaft (innerhalb der Gebietskörperschaft)			
2244	Sonstiger Finanzaufwand			
2245	Nicht finanzierungswirksamer Finanzaufwand			
<b>22</b>	<b>Summe Aufwendungen</b>	<b>1.252.777,82</b>	<b>1.127.500,00</b>	<b>125.277,82</b>
<b>SA0</b>	<b>Saldo (0) Nettoergebnis (21 - 22)</b>	<b>-1.252.777,82</b>	<b>-1.127.500,00</b>	<b>-125.277,82</b>
<b>230</b>	<b>Entnahmen von Haushaltsrücklagen</b>	<b>0,00</b>	<b>0,00</b>	<b>0,00</b>
2301	Entnahmen von Haushaltsrücklagen			
<b>240</b>	<b>Zuweisung an Haushaltsrücklagen</b>	<b>0,00</b>	<b>0,00</b>	<b>0,00</b>
2401	Zuweisung an Haushaltsrücklagen			
<b>23</b>	<b>Summe Haushaltsrücklagen</b>	<b>0,00</b>	<b>0,00</b>	<b>0,00</b>
<b>SA00</b>	<b>Nettoergebnis nach Zuweisung und Entnahmen von Haushaltsrücklagen (Saldo 0 +/- SU23)</b>	<b>-1.252.777,82</b>	<b>-1.127.500,00</b>	<b>-125.277,82</b>

## Gesundheit (Gruppe 5)

MVAG	Mittelverwendungs- und aufbringungsgruppen (1. und 2. Ebene)	RA 2023	VA 2023	RA - VA
<b>211</b>	<b>Erträge aus der operativen Verwaltungstätigkeit</b>	<b>1.389.023,90</b>	<b>1.469.100,00</b>	<b>-80.076,10</b>
2111	Erträge aus eigenen Abgaben			
2112	Erträge aus Ertragsanteilen			
2113	Erträge aus Gebühren			
2114	Erträge aus Leistungen	1.389.023,90	1.469.100,00	-80.076,10
2115	Erträge aus Besitz und wirtschaftlicher Tätigkeit			
2116	Erträge aus Veräußerung und sonstige Erträge			
2117	Nicht finanzierungswirksame operative Erträge			
<b>212</b>	<b>Erträge aus Transfers</b>	<b>75.287,00</b>	<b>150.000,00</b>	<b>-74.713,00</b>
2121	Transferertrag von Trägern des öffentlichen Rechts	75.287,00	150.000,00	-74.713,00
2122	Transferertrag von Beteiligungen			
2123	Transferertrag von Unternehmen (mit Finanzunternehmen)			
2124	Transferertrag von Haushalten und Organisationen ohne Erwerbscharakter			
2125	Transferertrag vom Ausland			
2126	Investitions- und Tilgungszuschüsse zwischen Unternehmungen und Betrieben der Gebietskörperschaft und der Gebietskörperschaft			
2127	Nicht finanzierungswirksamer Transferertrag			
<b>213</b>	<b>Finanzerträge</b>	<b>0,00</b>	<b>0,00</b>	<b>0,00</b>
2131	Erträge aus Zinsen			
2132	Erträge aus Zinsen aus derivativen Finanzinstrumenten ohne Grundgeschäft			
2133	Erträge aus Gewinnentnahmen von marktbestimmten Betrieben			
2134	Sonstige Finanzerträge			
2135	Erträge aus Dividenden/Gewinnausschüttungen			
2136	Sonstige nicht finanzierungswirksame Finanzerträge			
<b>21</b>	<b>Summe Erträge</b>	<b>1.464.310,90</b>	<b>1.619.100,00</b>	<b>-154.789,10</b>
<b>221</b>	<b>Personalaufwand</b>	<b>7.459,08</b>	<b>5.100,00</b>	<b>2.359,08</b>
2211	Personalaufwand (Bezüge, Nebengeb., Mehrleistungen)	7.459,08	5.100,00	2.359,08
2212	Gesetzlicher und freiwilliger Sozialaufwand			
2213	Sonstiger Personalaufwand			
2214	Nicht finanzierungswirksamer Personalaufwand			
<b>222</b>	<b>Sachaufwand (ohne Transferaufwand)</b>	<b>1.453.788,45</b>	<b>1.487.400,00</b>	<b>-33.611,55</b>
2221	Gebrauchs- und Verbrauchsgüter, Handelswaren	2.380,00	3.000,00	-620,00
2222	Verwaltungs- und Betriebsaufwand	13.754,94	8.800,00	4.954,94
2223	Leasing- und Mietaufwand			
2224	Instandhaltung	624,00	500,00	124,00
2225	Sonstiger Sachaufwand	1.437.029,51	1.475.100,00	-38.070,49
2226	Nicht finanzierungswirksamer Sachaufwand			

## Gesundheit (Gruppe 5)

MVAG	Mittelverwendungs- und aufbringungsgruppen (1. und 2. Ebene)	RA 2023	VA 2023	RA - VA
<b>223</b>	<b>Transferaufwand (laufende Transfers und Kapitaltransfers)</b>	<b>1.897.748,56</b>	<b>1.967.300,00</b>	<b>-69.551,44</b>
2231	Transferaufwand an Träger des öffentlichen Rechts	1.672.461,56	1.667.300,00	5.161,56
2232	Transferaufwand an Beteiligungen			
2233	Transferaufwand an Unternehmen (mit Finanzunternehmen)			
2234	Transferaufwand an Haushalte und Organisationen ohne Erwerbscharakter	225.287,00	300.000,00	-74.713,00
2235	Transferaufwand an das Ausland			
2236	Investitions- und Tilgungszuschüsse zwischen Unternehmungen und Betrieben der Gebietskörperschaft und der Gebietskörperschaft			
2237	Nicht finanzierungswirksamer Transferaufwand			
<b>224</b>	<b>Finanzaufwand</b>	<b>0,00</b>	<b>0,00</b>	<b>0,00</b>
2241	Zinsen aus Finanzschulden, Finanzierungsleasing, Forderungskauf und derivativen Finanzinstrumenten mit Grundgeschäft			
2242	Zinsen und sonstige Aufwendungen aus derivativen Finanzinstrumenten ohne Grundgeschäft			
2243	Gewinnentnahmen von Unternehmungen und marktbestimmten Betrieben der Gebietskörperschaft (innerhalb der Gebietskörperschaft)			
2244	Sonstiger Finanzaufwand			
2245	Nicht finanzierungswirksamer Finanzaufwand			
<b>22</b>	<b>Summe Aufwendungen</b>	<b>3.358.996,09</b>	<b>3.459.800,00</b>	<b>-100.803,91</b>
<b>SA0</b>	<b>Saldo (0) Nettoergebnis (21 - 22)</b>	<b>-1.894.685,19</b>	<b>-1.840.700,00</b>	<b>-53.985,19</b>
<b>230</b>	<b>Entnahmen von Haushaltsrücklagen</b>	<b>0,00</b>	<b>0,00</b>	<b>0,00</b>
2301	Entnahmen von Haushaltsrücklagen			
<b>240</b>	<b>Zuweisung an Haushaltsrücklagen</b>	<b>0,00</b>	<b>0,00</b>	<b>0,00</b>
2401	Zuweisung an Haushaltsrücklagen			
<b>23</b>	<b>Summe Haushaltsrücklagen</b>	<b>0,00</b>	<b>0,00</b>	<b>0,00</b>
<b>SA00</b>	<b>Nettoergebnis nach Zuweisung und Entnahmen von Haushaltsrücklagen (Saldo 0 +/- SU23)</b>	<b>-1.894.685,19</b>	<b>-1.840.700,00</b>	<b>-53.985,19</b>



## Straßen- und Wasserbau, Verkehr (Gruppe 6)

MVAG	Mittelverwendungs- und aufbringungsgruppen (1. und 2. Ebene)	RA 2023	VA 2023	RA - VA
<b>211</b>	<b>Erträge aus der operativen Verwaltungstätigkeit</b>	<b>766.916,16</b>	<b>400.600,00</b>	<b>366.316,16</b>
2111	Erträge aus eigenen Abgaben			
2112	Erträge aus Ertragsanteilen			
2113	Erträge aus Gebühren			
2114	Erträge aus Leistungen			
2115	Erträge aus Besitz und wirtschaftlicher Tätigkeit			
2116	Erträge aus Veräußerung und sonstige Erträge	766.916,16	400.600,00	366.316,16
2117	Nicht finanzierungswirksame operative Erträge			
<b>212</b>	<b>Erträge aus Transfers</b>	<b>32.490,30</b>	<b>40.000,00</b>	<b>-7.509,70</b>
2121	Transferertrag von Trägern des öffentlichen Rechts	2.419,92	11.000,00	-8.580,08
2122	Transferertrag von Beteiligungen			
2123	Transferertrag von Unternehmen (mit Finanzunternehmen)			
2124	Transferertrag von Haushalten und Organisationen ohne Erwerbscharakter	11.118,60	10.000,00	1.118,60
2125	Transferertrag vom Ausland			
2126	Investitions- und Tilgungszuschüsse zwischen Unternehmungen und Betrieben der Gebietskörperschaft und der Gebietskörperschaft			
2127	Nicht finanzierungswirksamer Transferertrag	18.951,78	19.000,00	-48,22
<b>213</b>	<b>Finanzerträge</b>	<b>0,00</b>	<b>0,00</b>	<b>0,00</b>
2131	Erträge aus Zinsen			
2132	Erträge aus Zinsen aus derivativen Finanzinstrumenten ohne Grundgeschäft			
2133	Erträge aus Gewinnentnahmen von marktbestimmten Betrieben			
2134	Sonstige Finanzerträge			
2135	Erträge aus Dividenden/Gewinnausschüttungen			
2136	Sonstige nicht finanzierungswirksame Finanzerträge			
<b>21</b>	<b>Summe Erträge</b>	<b>799.406,46</b>	<b>440.600,00</b>	<b>358.806,46</b>
<b>221</b>	<b>Personalaufwand</b>	<b>0,00</b>	<b>0,00</b>	<b>0,00</b>
2211	Personalaufwand (Bezüge, Nebengeb., Mehrleistungen)			
2212	Gesetzlicher und freiwilliger Sozialaufwand			
2213	Sonstiger Personalaufwand			
2214	Nicht finanzierungswirksamer Personalaufwand			
<b>222</b>	<b>Sachaufwand (ohne Transferaufwand)</b>	<b>482.513,53</b>	<b>417.400,00</b>	<b>65.113,53</b>
2221	Gebrauchs- und Verbrauchsgüter, Handelswaren	6.653,96	7.600,00	-946,04
2222	Verwaltungs- und Betriebsaufwand	2.208,03	3.600,00	-1.391,97
2223	Leasing- und Mietaufwand			
2224	Instandhaltung	59.924,41	30.000,00	29.924,41
2225	Sonstiger Sachaufwand	13.238,67	5.000,00	8.238,67
2226	Nicht finanzierungswirksamer Sachaufwand	400.488,46	371.200,00	29.288,46

## Straßen- und Wasserbau, Verkehr (Gruppe 6)

MVAG	Mittelverwendungs- und aufbringungsgruppen (1. und 2. Ebene)	RA 2023	VA 2023	RA - VA
<b>223</b>	<b>Transferaufwand (laufende Transfers und Kapitaltransfers)</b>	<b>1.445,78</b>	<b>1.700,00</b>	<b>-254,22</b>
2231	Transferaufwand an Träger des öffentlichen Rechts	1.445,78	1.700,00	-254,22
2232	Transferaufwand an Beteiligungen			
2233	Transferaufwand an Unternehmen (mit Finanzunternehmen)			
2234	Transferaufwand an Haushalte und Organisationen ohne Erwerbscharakter			
2235	Transferaufwand an das Ausland			
2236	Investitions- und Tilgungszuschüsse zwischen Unternehmungen und Betrieben der Gebietskörperschaft und der Gebietskörperschaft			
2237	Nicht finanzierungswirksamer Transferaufwand			
<b>224</b>	<b>Finanzaufwand</b>	<b>11.500,94</b>	<b>15.300,00</b>	<b>-3.799,06</b>
2241	Zinsen aus Finanzschulden, Finanzierungsleasing, Forderungskauf und derivativen Finanzinstrumenten mit Grundgeschäft	11.500,94	15.300,00	-3.799,06
2242	Zinsen und sonstige Aufwendungen aus derivativen Finanzinstrumenten ohne Grundgeschäft			
2243	Gewinnentnahmen von Unternehmungen und marktbestimmten Betrieben der Gebietskörperschaft (innerhalb der Gebietskörperschaft)			
2244	Sonstiger Finanzaufwand			
2245	Nicht finanzierungswirksamer Finanzaufwand			
<b>22</b>	<b>Summe Aufwendungen</b>	<b>495.460,25</b>	<b>434.400,00</b>	<b>61.060,25</b>
<b>SA0</b>	<b>Saldo (0) Nettoergebnis (21 - 22)</b>	<b>303.946,21</b>	<b>6.200,00</b>	<b>297.746,21</b>
<b>230</b>	<b>Entnahmen von Haushaltsrücklagen</b>	<b>0,00</b>	<b>0,00</b>	<b>0,00</b>
2301	Entnahmen von Haushaltsrücklagen			
<b>240</b>	<b>Zuweisung an Haushaltsrücklagen</b>	<b>0,00</b>	<b>0,00</b>	<b>0,00</b>
2401	Zuweisung an Haushaltsrücklagen			
<b>23</b>	<b>Summe Haushaltsrücklagen</b>	<b>0,00</b>	<b>0,00</b>	<b>0,00</b>
<b>SA00</b>	<b>Nettoergebnis nach Zuweisung und Entnahmen von Haushaltsrücklagen (Saldo 0 +/- SU23)</b>	<b>303.946,21</b>	<b>6.200,00</b>	<b>297.746,21</b>

## Wirtschaftsförderung (Gruppe 7)

MVAG	Mittelverwendungs- und aufbringungsgruppen (1. und 2. Ebene)	RA 2023	VA 2023	RA - VA
<b>211</b>	<b>Erträge aus der operativen Verwaltungstätigkeit</b>	<b>61.604,25</b>	<b>71.000,00</b>	<b>-9.395,75</b>
2111	Erträge aus eigenen Abgaben			
2112	Erträge aus Ertragsanteilen			
2113	Erträge aus Gebühren			
2114	Erträge aus Leistungen			
2115	Erträge aus Besitz und wirtschaftlicher Tätigkeit			
2116	Erträge aus Veräußerung und sonstige Erträge	61.604,25	71.000,00	-9.395,75
2117	Nicht finanzierungswirksame operative Erträge			
<b>212</b>	<b>Erträge aus Transfers</b>	<b>24.373,81</b>	<b>47.900,00</b>	<b>-23.526,19</b>
2121	Transferertrag von Trägern des öffentlichen Rechts	21.500,00	46.500,00	-25.000,00
2122	Transferertrag von Beteiligungen			
2123	Transferertrag von Unternehmen (mit Finanzunternehmen)			
2124	Transferertrag von Haushalten und Organisationen ohne Erwerbscharakter			
2125	Transferertrag vom Ausland			
2126	Investitions- und Tilgungszuschüsse zwischen Unternehmungen und Betrieben der Gebietskörperschaft und der Gebietskörperschaft			
2127	Nicht finanzierungswirksamer Transferertrag	2.873,81	1.400,00	1.473,81
<b>213</b>	<b>Finanzerträge</b>	<b>0,00</b>	<b>0,00</b>	<b>0,00</b>
2131	Erträge aus Zinsen			
2132	Erträge aus Zinsen aus derivativen Finanzinstrumenten ohne Grundgeschäft			
2133	Erträge aus Gewinnentnahmen von marktbestimmten Betrieben			
2134	Sonstige Finanzerträge			
2135	Erträge aus Dividenden/Gewinnausschüttungen			
2136	Sonstige nicht finanzierungswirksame Finanzerträge			
<b>21</b>	<b>Summe Erträge</b>	<b>85.978,06</b>	<b>118.900,00</b>	<b>-32.921,94</b>
<b>221</b>	<b>Personalaufwand</b>	<b>3.686,05</b>	<b>3.900,00</b>	<b>-213,95</b>
2211	Personalaufwand (Bezüge, Nebengeb., Mehrleistungen)	3.000,00	3.200,00	-200,00
2212	Gesetzlicher und freiwilliger Sozialaufwand	686,05	700,00	-13,95
2213	Sonstiger Personalaufwand			
2214	Nicht finanzierungswirksamer Personalaufwand			
<b>222</b>	<b>Sachaufwand (ohne Transferaufwand)</b>	<b>552.795,47</b>	<b>470.600,00</b>	<b>82.195,47</b>
2221	Gebrauchs- und Verbrauchsgüter, Handelswaren	173.846,93	100.000,00	73.846,93
2222	Verwaltungs- und Betriebsaufwand			
2223	Leasing- und Mietaufwand			
2224	Instandhaltung			
2225	Sonstiger Sachaufwand			
2226	Nicht finanzierungswirksamer Sachaufwand	378.948,54	370.600,00	8.348,54

## Wirtschaftsförderung (Gruppe 7)

MVAG	Mittelverwendungs- und aufbringungsgruppen (1. und 2. Ebene)	RA 2023	VA 2023	RA - VA
<b>223</b>	<b>Transferaufwand (laufende Transfers und Kapitaltransfers)</b>	<b>74.790,85</b>	<b>82.000,00</b>	<b>-7.209,15</b>
2231	Transferaufwand an Träger des öffentlichen Rechts			
2232	Transferaufwand an Beteiligungen			
2233	Transferaufwand an Unternehmen (mit Finanzunternehmen)	47.918,16	56.000,00	-8.081,84
2234	Transferaufwand an Haushalte und Organisationen ohne Erwerbscharakter	26.872,69	26.000,00	872,69
2235	Transferaufwand an das Ausland			
2236	Investitions- und Tilgungszuschüsse zwischen Unternehmungen und Betrieben der Gebietskörperschaft und der Gebietskörperschaft			
2237	Nicht finanzierungswirksamer Transferaufwand			
<b>224</b>	<b>Finanzaufwand</b>	<b>5.175,42</b>	<b>6.900,00</b>	<b>-1.724,58</b>
2241	Zinsen aus Finanzschulden, Finanzierungsleasing, Forderungskauf und derivativen Finanzinstrumenten mit Grundgeschäft	5.175,42	6.900,00	-1.724,58
2242	Zinsen und sonstige Aufwendungen aus derivativen Finanzinstrumenten ohne Grundgeschäft			
2243	Gewinnentnahmen von Unternehmungen und marktbestimmten Betrieben der Gebietskörperschaft (innerhalb der Gebietskörperschaft)			
2244	Sonstiger Finanzaufwand			
2245	Nicht finanzierungswirksamer Finanzaufwand			
<b>22</b>	<b>Summe Aufwendungen</b>	<b>636.447,79</b>	<b>563.400,00</b>	<b>73.047,79</b>
<b>SA0</b>	<b>Saldo (0) Nettoergebnis (21 - 22)</b>	<b>-550.469,73</b>	<b>-444.500,00</b>	<b>-105.969,73</b>
<b>230</b>	<b>Entnahmen von Haushaltsrücklagen</b>	<b>0,00</b>	<b>0,00</b>	<b>0,00</b>
2301	Entnahmen von Haushaltsrücklagen			
<b>240</b>	<b>Zuweisung an Haushaltsrücklagen</b>	<b>0,00</b>	<b>0,00</b>	<b>0,00</b>
2401	Zuweisung an Haushaltsrücklagen			
<b>23</b>	<b>Summe Haushaltsrücklagen</b>	<b>0,00</b>	<b>0,00</b>	<b>0,00</b>
<b>SA00</b>	<b>Nettoergebnis nach Zuweisung und Entnahmen von Haushaltsrücklagen (Saldo 0 +/- SU23)</b>	<b>-550.469,73</b>	<b>-444.500,00</b>	<b>-105.969,73</b>

## Dienstleistungen (Gruppe 8)

MVAG	Mittelverwendungs- und aufbringungsgruppen (1. und 2. Ebene)	RA 2023	VA 2023	RA - VA
<b>211</b>	<b>Erträge aus der operativen Verwaltungstätigkeit</b>	<b>2.152.456,21</b>	<b>2.065.500,00</b>	<b>86.956,21</b>
2111	Erträge aus eigenen Abgaben			
2112	Erträge aus Ertragsanteilen			
2113	Erträge aus Gebühren	1.577.836,57	1.594.300,00	-16.463,43
2114	Erträge aus Leistungen	49.658,40	45.000,00	4.658,40
2115	Erträge aus Besitz und wirtschaftlicher Tätigkeit	303.034,60	273.100,00	29.934,60
2116	Erträge aus Veräußerung und sonstige Erträge	92.637,14	66.200,00	26.437,14
2117	Nicht finanzierungswirksame operative Erträge	129.289,50	86.900,00	42.389,50
<b>212</b>	<b>Erträge aus Transfers</b>	<b>716.361,87</b>	<b>756.800,00</b>	<b>-40.438,13</b>
2121	Transferertrag von Trägern des öffentlichen Rechts	91.999,31	134.100,00	-42.100,69
2122	Transferertrag von Beteiligungen			
2123	Transferertrag von Unternehmen (mit Finanzunternehmen)	245.867,37	253.100,00	-7.232,63
2124	Transferertrag von Haushalten und Organisationen ohne Erwerbscharakter			
2125	Transferertrag vom Ausland			
2126	Investitions- und Tilgungszuschüsse zwischen Unternehmungen und Betrieben der Gebietskörperschaft und der Gebietskörperschaft			
2127	Nicht finanzierungswirksamer Transferertrag	378.495,19	369.600,00	8.895,19
<b>213</b>	<b>Finanzerträge</b>	<b>0,00</b>	<b>0,00</b>	<b>0,00</b>
2131	Erträge aus Zinsen			
2132	Erträge aus Zinsen aus derivativen Finanzinstrumenten ohne Grundgeschäft			
2133	Erträge aus Gewinnentnahmen von marktbestimmten Betrieben			
2134	Sonstige Finanzerträge			
2135	Erträge aus Dividenden/Gewinnausschüttungen			
2136	Sonstige nicht finanzierungswirksame Finanzerträge			
<b>21</b>	<b>Summe Erträge</b>	<b>2.868.818,08</b>	<b>2.822.300,00</b>	<b>46.518,08</b>
<b>221</b>	<b>Personalaufwand</b>	<b>902.525,59</b>	<b>923.400,00</b>	<b>-20.874,41</b>
2211	Personalaufwand (Bezüge, Nebengeb., Mehrleistungen)	732.044,66	735.400,00	-3.355,34
2212	Gesetzlicher und freiwilliger Sozialaufwand	169.094,70	171.700,00	-2.605,30
2213	Sonstiger Personalaufwand			
2214	Nicht finanzierungswirksamer Personalaufwand	1.386,23	16.300,00	-14.913,77
<b>222</b>	<b>Sachaufwand (ohne Transferaufwand)</b>	<b>2.444.469,47</b>	<b>2.109.000,00</b>	<b>335.469,47</b>
2221	Gebrauchs- und Verbrauchsgüter, Handelswaren	70.863,91	66.000,00	4.863,91
2222	Verwaltungs- und Betriebsaufwand	279.703,83	395.700,00	-115.996,17
2223	Leasing- und Mietaufwand	55.132,75	44.500,00	10.632,75
2224	Instandhaltung	536.912,66	327.500,00	209.412,66
2225	Sonstiger Sachaufwand	240.689,66	238.600,00	2.089,66
2226	Nicht finanzierungswirksamer Sachaufwand	1.261.166,66	1.036.700,00	224.466,66

## Dienstleistungen (Gruppe 8)

MVAG	Mittelverwendungs- und aufbringungsgruppen (1. und 2. Ebene)	RA 2023	VA 2023	RA - VA
<b>223</b>	<b>Transferaufwand (laufende Transfers und Kapitaltransfers)</b>	<b>125.191,66</b>	<b>160.000,00</b>	<b>-34.808,34</b>
2231	Transferaufwand an Träger des öffentlichen Rechts			
2232	Transferaufwand an Beteiligungen			
2233	Transferaufwand an Unternehmen (mit Finanzunternehmen)	125.191,66	160.000,00	-34.808,34
2234	Transferaufwand an Haushalte und Organisationen ohne Erwerbscharakter			
2235	Transferaufwand an das Ausland			
2236	Investitions- und Tilgungszuschüsse zwischen Unternehmungen und Betrieben der Gebietskörperschaft und der Gebietskörperschaft			
2237	Nicht finanzierungswirksamer Transferaufwand			
<b>224</b>	<b>Finanzaufwand</b>	<b>329.102,37</b>	<b>397.100,00</b>	<b>-67.997,63</b>
2241	Zinsen aus Finanzschulden, Finanzierungsleasing, Forderungskauf und derivativen Finanzinstrumenten mit Grundgeschäft	329.102,37	397.100,00	-67.997,63
2242	Zinsen und sonstige Aufwendungen aus derivativen Finanzinstrumenten ohne Grundgeschäft			
2243	Gewinnentnahmen von Unternehmungen und marktbestimmten Betrieben der Gebietskörperschaft (innerhalb der Gebietskörperschaft)			
2244	Sonstiger Finanzaufwand			
2245	Nicht finanzierungswirksamer Finanzaufwand			
<b>22</b>	<b>Summe Aufwendungen</b>	<b>3.801.289,09</b>	<b>3.589.500,00</b>	<b>211.789,09</b>
<b>SA0</b>	<b>Saldo (0) Nettoergebnis (21 - 22)</b>	<b>-932.471,01</b>	<b>-767.200,00</b>	<b>-165.271,01</b>
<b>230</b>	<b>Entnahmen von Haushaltsrücklagen</b>	<b>0,00</b>	<b>0,00</b>	<b>0,00</b>
2301	Entnahmen von Haushaltsrücklagen			
<b>240</b>	<b>Zuweisung an Haushaltsrücklagen</b>	<b>50.000,00</b>	<b>50.000,00</b>	<b>0,00</b>
2401	Zuweisung an Haushaltsrücklagen	50.000,00	50.000,00	
<b>23</b>	<b>Summe Haushaltsrücklagen</b>	<b>-50.000,00</b>	<b>-50.000,00</b>	<b>0,00</b>
<b>SA00</b>	<b>Nettoergebnis nach Zuweisung und Entnahmen von Haushaltsrücklagen (Saldo 0 +/- SU23)</b>	<b>-982.471,01</b>	<b>-817.200,00</b>	<b>-165.271,01</b>

## Finanzwirtschaft (Gruppe 9)

MVAG	Mittelverwendungs- und aufbringungsgruppen (1. und 2. Ebene)	RA 2023	VA 2023	RA - VA
<b>211</b>	<b>Erträge aus der operativen Verwaltungstätigkeit</b>	<b>8.589.915,46</b>	<b>8.557.600,00</b>	<b>32.315,46</b>
2111	Erträge aus eigenen Abgaben	2.790.037,66	2.676.500,00	113.537,66
2112	Erträge aus Ertragsanteilen	5.671.574,65	5.867.000,00	-195.425,35
2113	Erträge aus Gebühren			
2114	Erträge aus Leistungen	972,52	1.100,00	-127,48
2115	Erträge aus Besitz und wirtschaftlicher Tätigkeit			
2116	Erträge aus Veräußerung und sonstige Erträge	77.257,67	13.000,00	64.257,67
2117	Nicht finanzierungswirksame operative Erträge	50.072,96		50.072,96
<b>212</b>	<b>Erträge aus Transfers</b>	<b>255.367,03</b>	<b>120.300,00</b>	<b>135.067,03</b>
2121	Transferertrag von Trägern des öffentlichen Rechts	255.367,03	120.300,00	135.067,03
2122	Transferertrag von Beteiligungen			
2123	Transferertrag von Unternehmen (mit Finanzunternehmen)			
2124	Transferertrag von Haushalten und Organisationen ohne Erwerbscharakter			
2125	Transferertrag vom Ausland			
2126	Investitions- und Tilgungszuschüsse zwischen Unternehmungen und Betrieben der Gebietskörperschaft und der Gebietskörperschaft			
2127	Nicht finanzierungswirksamer Transferertrag			
<b>213</b>	<b>Finanzerträge</b>	<b>90.602,16</b>	<b>50.000,00</b>	<b>40.602,16</b>
2131	Erträge aus Zinsen	90.602,16	50.000,00	40.602,16
2132	Erträge aus Zinsen aus derivativen Finanzinstrumenten ohne Grundgeschäft			
2133	Erträge aus Gewinnentnahmen von marktbestimmten Betrieben			
2134	Sonstige Finanzerträge			
2135	Erträge aus Dividenden/Gewinnausschüttungen			
2136	Sonstige nicht finanzierungswirksame Finanzerträge			
<b>21</b>	<b>Summe Erträge</b>	<b>8.935.884,65</b>	<b>8.727.900,00</b>	<b>207.984,65</b>
<b>221</b>	<b>Personalaufwand</b>	<b>169.826,18</b>	<b>174.600,00</b>	<b>-4.773,82</b>
2211	Personalaufwand (Bezüge, Nebengeb., Mehrleistungen)	136.836,83	137.700,00	-863,17
2212	Gesetzlicher und freiwilliger Sozialaufwand	31.934,78	33.100,00	-1.165,22
2213	Sonstiger Personalaufwand			
2214	Nicht finanzierungswirksamer Personalaufwand	1.054,57	3.800,00	-2.745,43
<b>222</b>	<b>Sachaufwand (ohne Transferaufwand)</b>	<b>1.113.848,02</b>	<b>834.400,00</b>	<b>279.448,02</b>
2221	Gebrauchs- und Verbrauchsgüter, Handelswaren	1.670,20	2.700,00	-1.029,80
2222	Verwaltungs- und Betriebsaufwand	7.433,51	7.500,00	-66,49
2223	Leasing- und Mietaufwand			
2224	Instandhaltung	637,20	1.300,00	-662,80
2225	Sonstiger Sachaufwand	1.104.107,11	822.900,00	281.207,11
2226	Nicht finanzierungswirksamer Sachaufwand			

## Finanzwirtschaft (Gruppe 9)

MVAG	Mittelverwendungs- und aufbringungsgruppen (1. und 2. Ebene)	RA 2023	VA 2023	RA - VA
<b>223</b>	<b>Transferaufwand (laufende Transfers und Kapitaltransfers)</b>	<b>20.019,98</b>	<b>18.600,00</b>	<b>1.419,98</b>
2231	Transferaufwand an Träger des öffentlichen Rechts	20.019,98	18.600,00	1.419,98
2232	Transferaufwand an Beteiligungen			
2233	Transferaufwand an Unternehmen (mit Finanzunternehmen)			
2234	Transferaufwand an Haushalte und Organisationen ohne Erwerbscharakter			
2235	Transferaufwand an das Ausland			
2236	Investitions- und Tilgungszuschüsse zwischen Unternehmungen und Betrieben der Gebietskörperschaft und der Gebietskörperschaft			
2237	Nicht finanzierungswirksamer Transferaufwand			
<b>224</b>	<b>Finanzaufwand</b>	<b>10.785,37</b>	<b>8.700,00</b>	<b>2.085,37</b>
2241	Zinsen aus Finanzschulden, Finanzierungsleasing, Forderungskauf und derivativen Finanzinstrumenten mit Grundgeschäft			
2242	Zinsen und sonstige Aufwendungen aus derivativen Finanzinstrumenten ohne Grundgeschäft			
2243	Gewinnentnahmen von Unternehmungen und marktbestimmten Betrieben der Gebietskörperschaft (innerhalb der Gebietskörperschaft)			
2244	Sonstiger Finanzaufwand	10.785,37	8.700,00	2.085,37
2245	Nicht finanzierungswirksamer Finanzaufwand			
<b>22</b>	<b>Summe Aufwendungen</b>	<b>1.314.479,55</b>	<b>1.036.300,00</b>	<b>278.179,55</b>
<b>SA0</b>	<b>Saldo (0) Nettoergebnis (21 - 22)</b>	<b>7.621.405,10</b>	<b>7.691.600,00</b>	<b>-70.194,90</b>
<b>230</b>	<b>Entnahmen von Haushaltsrücklagen</b>	<b>1.833.535,61</b>	<b>0,00</b>	<b>1.833.535,61</b>
2301	Entnahmen von Haushaltsrücklagen	1.833.535,61		1.833.535,61
<b>240</b>	<b>Zuweisung an Haushaltsrücklagen</b>	<b>1.833.535,61</b>	<b>0,00</b>	<b>1.833.535,61</b>
2401	Zuweisung an Haushaltsrücklagen	1.833.535,61		1.833.535,61
<b>23</b>	<b>Summe Haushaltsrücklagen</b>	<b>0,00</b>	<b>0,00</b>	<b>0,00</b>
<b>SA00</b>	<b>Nettoergebnis nach Zuweisung und Entnahmen von Haushaltsrücklagen (Saldo 0 +/- SU23)</b>	<b>7.621.405,10</b>	<b>7.691.600,00</b>	<b>-70.194,90</b>



Finanzierungshaushalt Gesamt 1. Ebene (Anlage 1b)  
- interne Vergütungen enthalten



MVAG	Mittelverwendungs- und aufbringungsgruppen (1. Ebene)	RA 2023	VA 2023	RA - VA
<b>OPERATIVE GEBARUNG</b>				
311	Einzahlungen aus der operativen Verwaltungstätigkeit	13.399.303,03	13.047.600,00	351.703,03
312	Einzahlungen aus Transfers (ohne Kapitaltransfers)	1.435.469,01	1.542.200,00	-106.730,99
313	Einzahlungen aus Finanzerträgen	90.602,16	50.000,00	40.602,16
<b>31</b>	<b>Summe Einzahlungen operative Gebarung</b>	<b>14.925.374,20</b>	<b>14.639.800,00</b>	<b>285.574,20</b>
321	Auszahlungen aus Personalaufwand	2.852.289,86	2.845.900,00	6.389,86
322	Auszahlungen aus Sachaufwand (ohne Transferaufwand)	5.352.534,45	4.970.800,00	381.734,45
323	Auszahlungen aus Transfers (ohne Kapitaltransfers)	4.027.624,95	3.945.300,00	82.324,95
324	Auszahlungen aus Finanzaufwand	372.075,21	496.800,00	-124.724,79
<b>32</b>	<b>Summe Auszahlungen operative Gebarung</b>	<b>12.604.524,47</b>	<b>12.258.800,00</b>	<b>345.724,47</b>
<b>SA1</b>	<b>Saldo (1) Geldfluss aus der Operativen Gebarung (31 – 32)</b>	<b>2.320.849,73</b>	<b>2.381.000,00</b>	<b>-60.150,27</b>
<b>INVESTIVE GEBARUNG</b>				
331	Einzahlungen aus der Investitionstätigkeit		340.000,00	-340.000,00
332	Einzahlungen aus der Rückzahlung von Darlehen sowie gewährten Vorschüssen		900,00	-900,00
333	Einzahlungen aus Kapitaltransfers	730.155,05	508.700,00	221.455,05
<b>33</b>	<b>Summe Einzahlungen investive Gebarung</b>	<b>730.155,05</b>	<b>849.600,00</b>	<b>-119.444,95</b>
341	Auszahlungen aus der Investitionstätigkeit	5.577.694,14	5.770.300,00	-192.605,86
342	Auszahlungen von gewährten Darlehen sowie gewährten Vorschüssen		3.500,00	-3.500,00
343	Auszahlungen aus Kapitaltransfers	350.357,16	460.000,00	-109.642,84
<b>34</b>	<b>Summe Auszahlungen investive Gebarung</b>	<b>5.928.051,30</b>	<b>6.233.800,00</b>	<b>-305.748,70</b>
<b>SA2</b>	<b>Saldo (2) Geldfluss aus der Investiven Gebarung (33 – 34)</b>	<b>-5.197.896,25</b>	<b>-5.384.200,00</b>	<b>186.303,75</b>
<b>SA3</b>	<b>Saldo (3) Nettofinanzierungssaldo (Saldo 1 + Saldo 2)</b>	<b>-2.877.046,52</b>	<b>-3.003.200,00</b>	<b>126.153,48</b>

MVAG	Mittelverwendungs- und aufbringungsgruppen (1. Ebene)	RA 2023	VA 2023	RA - VA
<b>FINANZIERUNGSTÄTIGKEIT</b>				
351	Einzahlungen aus der Aufnahme von Finanzschulden	2.851.442,92	3.351.400,00	-499.957,08
353	Einzahlungen infolge eines Kapitaltausch bei derivativen Finanzinstrumenten mit Grundgeschäft			
355	Einzahlungen aus dem Abgang von Finanzinstrumenten			
<b>35</b>	<b>Summe Einzahlungen aus der Finanzierungstätigkeit</b>	<b>2.851.442,92</b>	<b>3.351.400,00</b>	<b>-499.957,08</b>
361	Auszahlungen aus der Tilgung von Finanzschulden	1.014.766,38	1.074.600,00	-59.833,62
363	Auszahlungen infolge eines Kapitaltausch bei derivativen Finanzinstrumenten mit Grundgeschäft			
365	Auszahlungen für den Erwerb von Finanzinstrumenten			
<b>36</b>	<b>Summe Auszahlungen aus der Finanzierungstätigkeit</b>	<b>1.014.766,38</b>	<b>1.074.600,00</b>	<b>-59.833,62</b>
<b>SA4</b>	<b>Saldo (4) Geldfluss aus der Finanzierungstätigkeit (35 – 36)</b>	<b>1.836.676,54</b>	<b>2.276.800,00</b>	<b>-440.123,46</b>
<b>SA5</b>	<b>Saldo (5) Geldfluss aus der voranschlagswirksamen Gebarung (Saldo 3 + Saldo 4)</b>	<b>-1.040.369,98</b>	<b>-726.400,00</b>	<b>-313.969,98</b>
411	Einzahlungen aus nicht voranschlagswirksamen Forderungen	1.075.064,36		
412	Einzahlungen aus nicht voranschlagswirksamen Verbindlichkeiten	4.223.582,37		
413	Einzahlungen aus der Aufnahme von zur Kassenstärkung eingegangenen Geldverbindlichkeiten (Barvorlagen)	22,68		
<b>41</b>	<b>Summe Einzahlungen aus der nicht voranschlagswirksamen Gebarung</b>	<b>5.298.669,41</b>		
421	Auszahlungen aus nicht voranschlagswirksamen Forderungen	1.225.416,80		
422	Auszahlungen aus nicht voranschlagswirksamen Verbindlichkeiten	4.294.599,48		
423	Auszahlungen zur Tilgung von zur Kassenstärkung eingegangenen Geldverbindlichkeiten (Barvorlagen)	20.175,55		
<b>42</b>	<b>Summe Auszahlungen aus der nicht voranschlagswirksamen Gebarung</b>	<b>5.540.191,83</b>		
<b>SA6</b>	<b>Geldfluss aus der nicht voranschlagswirksamen Gebarung</b>	<b>-241.522,42</b>		
<b>SA7</b>	<b>Veränderung an Liquiden Mitteln (Saldo 5 + Saldo 6)</b>	<b>-1.281.892,40</b>		
	Anfangsbestand liquide Mittel (115 zum 31.12.2022)	2.952.891,46		
	Endbestand liquide Mittel (115 zum 31.12.2023)	1.670.999,06		
	davon Zahlungsmittelreserven (1152 zum 31.12.2023)	354.349,62		

Finanzierungshaushalt Gesamt 1. und 2. Ebene (Anlage 1b)  
- interne Vergütungen enthalten



MVAG	Mittelverwendungs- und aufbringungsgruppen (1. und 2. Ebene)	RA 2023	VA 2023	RA - VA
<b>311</b>	<b>Einzahlungen aus der operativen Verwaltungstätigkeit</b>	<b>13.399.303,03</b>	<b>13.047.600,00</b>	<b>351.703,03</b>
3111	Einzahlungen aus eigenen Abgaben	2.843.246,85	2.676.500,00	166.746,85
3112	Einzahlungen aus Ertragsanteilen	5.671.574,65	5.867.000,00	-195.425,35
3113	Einzahlungen aus Gebühren	1.569.249,96	1.594.300,00	-25.050,04
3114	Einzahlungen aus Leistungen	1.618.331,14	1.678.000,00	-59.668,86
3115	Einzahlungen aus Besitz und wirtschaftlicher Tätigkeit	306.241,35	286.100,00	20.141,35
3116	Einzahlungen aus Veräußerung von geringwertigen Wirtschaftsgütern (GWG) und sonstige Einzahlungen	1.390.659,08	945.700,00	444.959,08
<b>312</b>	<b>Einzahlungen aus Transfers (ohne Kapitaltransfers)</b>	<b>1.435.469,01</b>	<b>1.542.200,00</b>	<b>-106.730,99</b>
3121	Transferzahlungen von Trägern des öffentlichen Rechts	1.178.483,04	1.279.100,00	-100.616,96
3122	Transferzahlungen von Beteiligungen			
3123	Transferzahlungen von Unternehmen (inkl. Finanzunternehmen)	245.867,37	253.100,00	-7.232,63
3124	Transferzahlungen von Haushalte und Organisationen ohne Erwerbscharakter	11.118,60	10.000,00	1.118,60
3125	Transferzahlungen vom Ausland			
3126	Investitions- und Tilgungszuschüsse zwischen Unternehmungen und Betrieben der Gebietskörperschaft und der Gebietskörperschaft			
<b>313</b>	<b>Einzahlungen aus Finanzerträgen</b>	<b>90.602,16</b>	<b>50.000,00</b>	<b>40.602,16</b>
3131	Einzahlungen aus Zinserträgen	90.602,16	50.000,00	40.602,16
3133	Einzahlungen aus Gewinnentnahmen von marktbestimmten Betrieben			
3134	Sonstige Einzahlungen aus Finanzerträgen			
3135	Einzahlungen aus Dividenden/Gewinnausschüttungen			
<b>31</b>	<b>Summe Einzahlungen operative Gebarung</b>	<b>14.925.374,20</b>	<b>14.639.800,00</b>	<b>285.574,20</b>
<b>321</b>	<b>Auszahlungen aus Personalaufwand</b>	<b>2.852.289,86</b>	<b>2.845.900,00</b>	<b>6.389,86</b>
3211	Auszahlungen für Personalaufwand Bezüge, Nebengebühren, und Mehrleistungsvergütungen)	2.293.525,08	2.283.100,00	10.425,08
3212	Auszahlungen für gesetzliche und freiwillige Sozialaufwendungen	558.764,78	562.800,00	-4.035,22
3213	Auszahlungen aus sonstigem Personalaufwand			
<b>322</b>	<b>Auszahlungen aus Sachaufwand (ohne Transferaufwand)</b>	<b>5.352.534,45</b>	<b>4.970.800,00</b>	<b>381.734,45</b>
3221	Auszahlungen für Gebrauchs- und Verbrauchsgüter, Handelswaren	439.603,45	388.700,00	50.903,45
3222	Auszahlungen für Verwaltungs- und Betriebsaufwand	674.179,81	881.200,00	-207.020,19
3223	Auszahlungen für Leasing- und Mietaufwand	107.298,20	85.000,00	22.298,20
3224	Auszahlungen für Instandhaltung	743.520,29	514.000,00	229.520,29
3225	Sonstige Auszahlungen aus Sachaufwand	3.387.932,70	3.101.900,00	286.032,70
<b>323</b>	<b>Auszahlungen aus Transfers (ohne Kapitaltransfers)</b>	<b>4.027.624,95</b>	<b>3.945.300,00</b>	<b>82.324,95</b>
3231	Transferzahlungen an Träger des öffentlichen Rechts	3.877.118,44	3.779.900,00	97.218,44
3232	Transferzahlungen an Beteiligungen			
3233	Transferzahlungen an Unternehmen (inkl. Finanzunternehmen)	47.918,16	56.000,00	-8.081,84
3234	Transferzahlungen an Haushalte und Organisationen ohne Erwerbscharakter	102.588,35	109.400,00	-6.811,65

MVAG	Mittelverwendungs- und aufbringungsgruppen (1. und 2. Ebene)	RA 2023	VA 2023	RA - VA
3235	Transferzahlungen an das Ausland			
3236	Investitions- und Tilgungszuschüsse zwischen Unternehmungen und Betrieben der Gebietskörperschaft und der Gebietskörperschaft			
<b>324</b>	<b>Auszahlungen aus Finanzaufwand</b>	<b>372.075,21</b>	<b>496.800,00</b>	<b>-124.724,79</b>
3241	Auszahlungen für Zinsaufwand, für Finanzierungsleasing, für Forderungskauf, für Finanzschulden und derivative Finanzinstrumente	361.289,84	488.100,00	-126.810,16
3242	Auszahlungen für Zinsen aus derivativen Finanzinstrumenten ohne Grundgeschäft			
3243	Auszahlung aus Gewinnentnahmen von marktbestimmten Betrieben			
3244	Sonstige Auszahlungen aus Finanzaufwendungen	10.785,37	8.700,00	2.085,37
<b>32</b>	<b>Summe Auszahlungen operative Gebarung</b>	<b>12.604.524,47</b>	<b>12.258.800,00</b>	<b>345.724,47</b>
<b>SA1</b>	<b>Saldo (1) Geldfluss aus der Operativen Gebarung (31 – 32)</b>	<b>2.320.849,73</b>	<b>2.381.000,00</b>	<b>-60.150,27</b>
<b>331</b>	<b>Einzahlungen aus der Investitionstätigkeit</b>	<b>0,00</b>	<b>340.000,00</b>	<b>-340.000,00</b>
3311	Einzahlungen aus der Veräußerung von immateriellem Vermögen			
3312	Einzahlungen aus der Veräußerung von Grundstücken und Grundstückseinrichtungen			
3313	Einzahlungen aus der Veräußerung von Gebäuden und Bauten		340.000,00	-340.000,00
3314	Einzahlungen aus der Veräußerung von technischen Anlagen, Fahrzeuge und Maschinen			
3315	Einzahlungen aus der Veräußerung von Amts-, Betriebs- und Geschäftsausstattung			
3316	Einzahlungen aus der Veräußerung von Kulturgütern			
3317	Einzahlungen aus der Veräußerung von Beteiligungen			
<b>332</b>	<b>Einzahlungen aus der Rückzahlung von Darlehen sowie gewährten Vorschüssen</b>	<b>0,00</b>	<b>900,00</b>	<b>-900,00</b>
3321	Einzahlungen aus Darlehen an Träger des öffentlichen Rechts			
3322	Einzahlungen aus Darlehen an Beteiligungen			
3323	Einzahlungen aus Darlehen an Unternehmen und Haushalte			
3325	Einzahlungen aus Vorschüssen und Anzahlungen		900,00	-900,00
<b>333</b>	<b>Einzahlungen aus Kapitaltransfers</b>	<b>730.155,05</b>	<b>508.700,00</b>	<b>221.455,05</b>
3331	Kapitaltransferzahlungen von Trägern des öffentlichen Rechts	318.655,51	293.700,00	24.955,51
3332	Kapitaltransferzahlungen von Beteiligungen			
3333	Kapitaltransferzahlungen von Unternehmen			
3334	Kapitaltransferzahlungen von Haushalten und Organisationen ohne Erwerbscharakter	411.499,54	215.000,00	196.499,54
3335	Kapitaltransferzahlungen vom Ausland			
<b>33</b>	<b>Summe Einzahlungen investive Gebarung</b>	<b>730.155,05</b>	<b>849.600,00</b>	<b>-119.444,95</b>
<b>341</b>	<b>Auszahlungen aus der Investitionstätigkeit</b>	<b>5.577.694,14</b>	<b>5.770.300,00</b>	<b>-192.605,86</b>
3411	Auszahlungen für den Erwerb von immateriellem Vermögen			
3412	Auszahlungen für den Erwerb von Grundstücken und Grundstückseinrichtungen	1.691.404,50	1.583.000,00	108.404,50
3413	Auszahlungen für den Erwerb von Gebäuden und Bauten	3.313.942,95	3.500.000,00	-186.057,05
3414	Auszahlungen für den Erwerb von technischen Anlagen, Fahrzeuge und Maschinen	530.193,43	622.500,00	-92.306,57



MVAG	Mittelverwendungs- und aufbringungsgruppen (1. und 2. Ebene)	RA 2023	VA 2023	RA - VA
3415	Auszahlungen für den Erwerb von Amts-, Betriebs- und Geschäftsausstattung	42.153,26	64.800,00	-22.646,74
3416	Auszahlungen für den Erwerb von Kulturgütern			
3417	Auszahlungen für den Erwerb von Beteiligungen			
<b>342</b>	<b>Auszahlungen von gewährten Darlehen sowie gewährten Vorschüssen</b>	<b>0,00</b>	<b>3.500,00</b>	<b>-3.500,00</b>
3421	Auszahlung von Darlehen an Träger des öffentlichen Rechts			
3422	Auszahlung von Darlehen an Beteiligungen			
3423	Auszahlung von Darlehen an Unternehmen und Haushalte			
3425	Auszahlungen von Vorschüssen und Anzahlungen		3.500,00	-3.500,00
<b>343</b>	<b>Auszahlungen aus Kapitaltransfers</b>	<b>350.357,16</b>	<b>460.000,00</b>	<b>-109.642,84</b>
3431	Kapitaltransferzahlungen an Träger des öffentlichen Rechts			
3432	Kapitaltransferzahlungen an Beteiligungen			
3433	Kapitaltransferzahlungen an Unternehmen (Finanzunternehmen)	125.070,16	160.000,00	-34.929,84
3434	Kapitaltransferzahlungen an Haushalte und Organisationen ohne Erwerbscharakter	225.287,00	300.000,00	-74.713,00
3435	Kapitaltransferzahlungen an das Ausland			
<b>34</b>	<b>Summe Auszahlungen investive Gebarung</b>	<b>5.928.051,30</b>	<b>6.233.800,00</b>	<b>-305.748,70</b>
<b>SA2</b>	<b>Saldo (2) Geldfluss aus der Investiven Gebarung (33 – 34)</b>	<b>-5.197.896,25</b>	<b>-5.384.200,00</b>	<b>186.303,75</b>
<b>SA3</b>	<b>Saldo (3) Nettofinanzierungssaldo (Saldo 1 + Saldo 2)</b>	<b>-2.877.046,52</b>	<b>-3.003.200,00</b>	<b>126.153,48</b>
<b>351</b>	<b>Einzahlungen aus der Aufnahme von Finanzschulden</b>	<b>2.851.442,92</b>	<b>3.351.400,00</b>	<b>-499.957,08</b>
3511	Einzahlungen aus empfangenen Darlehen von öffentlichen Körperschaften und Rechtsträgern	1.442,92	1.400,00	42,92
3512	Einzahlungen aus empfangenen Darlehen von Beteiligungen			
3513	Einzahlungen aus empfangenen Darlehen von Unternehmen und privaten Haushalten			
3514	Einzahlungen aus Finanzschulden (Finanzunternehmen)	2.850.000,00	3.350.000,00	-500.000,00
<b>353</b>	<b>Einzahlungen infolge eines Kapitaltausch bei derivativen Finanzinstrumenten mit Grundgeschäft</b>	<b>0,00</b>	<b>0,00</b>	<b>0,00</b>
3530	Einzahlungen infolge eines Kapitaltausch bei derivativen Finanzinstrumenten mit Grundgeschäft			
<b>355</b>	<b>Einzahlungen aus dem Abgang von Finanzinstrumenten</b>	<b>0,00</b>	<b>0,00</b>	<b>0,00</b>
3550	Einzahlungen aus dem Abgang von Finanzinstrumenten			
<b>35</b>	<b>Summe Einzahlungen aus der Finanzierungstätigkeit</b>	<b>2.851.442,92</b>	<b>3.351.400,00</b>	<b>-499.957,08</b>
<b>361</b>	<b>Auszahlungen aus der Tilgung von Finanzschulden</b>	<b>1.014.766,38</b>	<b>1.074.600,00</b>	<b>-59.833,62</b>
3611	Auszahlungen aus empfangenen Darlehen von öffentlichen Körperschaften und Rechtsträgern	49.315,47	49.300,00	15,47
3612	Auszahlungen aus empfangenen Darlehen von Beteiligungen			
3613	Auszahlungen aus empfangenen Darlehen von Unternehmen und privaten Haushalten			
3614	Auszahlungen aus Finanzschulden	965.450,91	1.025.300,00	-59.849,09

MVAG	Mittelverwendungs- und aufbringungsgruppen (1. und 2. Ebene)	RA 2023	VA 2023	RA - VA
3615	Auszahlung aus der Rückzahlung von Leasingverbindlichkeiten			
<b>363</b>	<b>Auszahlungen infolge eines Kapitaltausch bei derivativen Finanzinstrumenten mit Grundgeschäft</b>	<b>0,00</b>	<b>0,00</b>	<b>0,00</b>
3630	Auszahlungen infolge eines Kapitaltausch bei derivativen Finanzinstrumenten mit Grundgeschäft			
<b>365</b>	<b>Auszahlungen für den Erwerb von Finanzinstrumenten</b>	<b>0,00</b>	<b>0,00</b>	<b>0,00</b>
3650	Auszahlungen für den Erwerb von Finanzinstrumenten			
<b>36</b>	<b>Summe Auszahlungen aus der Finanzierungstätigkeit</b>	<b>1.014.766,38</b>	<b>1.074.600,00</b>	<b>-59.833,62</b>
<b>SA4</b>	<b>Saldo (4) Geldfluss aus der Finanzierungstätigkeit (35 – 36)</b>	<b>1.836.676,54</b>	<b>2.276.800,00</b>	<b>-440.123,46</b>
<b>SA5</b>	<b>Saldo (5) Geldfluss aus der voranschlagswirksamen Gebarung (Saldo 3 + Saldo 4)</b>	<b>-1.040.369,98</b>	<b>-726.400,00</b>	<b>-313.969,98</b>
<b>411</b>	<b>Einzahlungen aus nicht voranschlagswirksamen Forderungen</b>	<b>1.075.064,36</b>		
4110	Einzahlungen aus nicht voranschlagswirksamen Forderungen	1.075.064,36		
<b>412</b>	<b>Einzahlungen aus nicht voranschlagswirksamen Verbindlichkeiten</b>	<b>4.223.582,37</b>		
4120	Einzahlungen aus nicht voranschlagswirksamen Verbindlichkeiten	4.223.582,37		
<b>413</b>	<b>Einzahlungen aus der Aufnahme von zur Kassenstärkung eingegangenen Geldverbindlichkeiten (Barvorlagen)</b>	<b>22,68</b>		
4130	Einzahlungen aus der Aufnahme von zur Kassenstärkung eingegangenen Geldverbindlichkeiten (Barvorlagen)	22,68		
<b>41</b>	<b>Summe Einzahlungen aus der nicht voranschlagswirksamen Gebarung</b>	<b>5.298.669,41</b>		
<b>421</b>	<b>Auszahlungen aus nicht voranschlagswirksamen Forderungen</b>	<b>1.225.416,80</b>		
4210	Auszahlungen aus nicht voranschlagswirksamen Forderungen	1.225.416,80		
<b>422</b>	<b>Auszahlungen aus nicht voranschlagswirksamen Verbindlichkeiten</b>	<b>4.294.599,48</b>		
4220	Auszahlungen aus nicht voranschlagswirksamen Verbindlichkeiten	4.294.599,48		
<b>423</b>	<b>Auszahlungen zur Tilgung von zur Kassenstärkung eingegangenen Geldverbindlichkeiten (Barvorlagen)</b>	<b>20.175,55</b>		
4230	Auszahlungen zur Tilgung von zur Kassenstärkung eingegangenen Geldverbindlichkeiten (Barvorlagen)	20.175,55		
<b>42</b>	<b>Summe Auszahlungen aus der nicht voranschlagswirksamen Gebarung</b>	<b>5.540.191,83</b>		
<b>SA6</b>	<b>Geldfluss aus der nicht voranschlagswirksamen Gebarung</b>	<b>-241.522,42</b>		
<b>SA7</b>	<b>Veränderung an Liquiden Mitteln (Saldo 5 + Saldo 6)</b>	<b>-1.281.892,40</b>		
	Anfangsbestand liquide Mittel (115 zum 31.12.2022)	2.952.891,46		
	Endbestand liquide Mittel (115 zum 31.12.2023)	1.670.999,06		
	davon Zahlungsmittelreserven (1152 zum 31.12.2023)	354.349,62		

Finanzierungshaushalt Bereichsbudget 1. und 2. Ebene  
(Anlage 1b)



## Vertretungskörper und allgemeine Verwaltung (Gruppe 0)

MVAG	Mittelverwendungs- und aufbringungsgruppen (1. und 2. Ebene)	RA 2023	VA 2023	RA - VA
<b>311</b>	<b>Einzahlungen aus der operativen Verwaltungstätigkeit</b>	<b>73.067,32</b>	<b>27.200,00</b>	<b>45.867,32</b>
3111	Einzahlungen aus eigenen Abgaben			
3112	Einzahlungen aus Ertragsanteilen			
3113	Einzahlungen aus Gebühren			
3114	Einzahlungen aus Leistungen	14.650,91	6.800,00	7.850,91
3115	Einzahlungen aus Besitz und wirtschaftlicher Tätigkeit			
3116	Einzahlungen aus Veräußerung von geringwertigen Wirtschaftsgütern (GWG) und sonstige Einzahlungen	58.416,41	20.400,00	38.016,41
<b>312</b>	<b>Einzahlungen aus Transfers (ohne Kapitaltransfers)</b>	<b>2.300,00</b>	<b>2.400,00</b>	<b>-100,00</b>
3121	Transferzahlungen von Trägern des öffentlichen Rechts	2.300,00	2.400,00	-100,00
3122	Transferzahlungen von Beteiligten			
3123	Transferzahlungen von Unternehmen (inkl. Finanzunternehmen)			
3124	Transferzahlungen von Haushalte und Organisationen ohne Erwerbscharakter			
3125	Transferzahlungen vom Ausland			
3126	Investitions- und Tilgungszuschüsse zwischen Unternehmungen und Betrieben der Gebietskörperschaft und der Gebietskörperschaft			
<b>313</b>	<b>Einzahlungen aus Finanzerträgen</b>	<b>0,00</b>	<b>0,00</b>	<b>0,00</b>
3131	Einzahlungen aus Zinserträgen			
3133	Einzahlungen aus Gewinnentnahmen von marktbestimmten Betrieben			
3134	Sonstige Einzahlungen aus Finanzerträgen			
3135	Einzahlungen aus Dividenden/Gewinnausschüttungen			
<b>31</b>	<b>Summe Einzahlungen operative Gebarung</b>	<b>75.367,32</b>	<b>29.600,00</b>	<b>45.767,32</b>
<b>321</b>	<b>Auszahlungen aus Personalaufwand</b>	<b>774.846,85</b>	<b>774.900,00</b>	<b>-53,15</b>
3211	Auszahlungen für Personalaufwand Bezüge, Nebengebühren, und Mehrleistungsvergütungen)	614.186,01	612.400,00	1.786,01
3212	Auszahlungen für gesetzliche und freiwillige Sozialaufwendungen	160.660,84	162.500,00	-1.839,16
3213	Auszahlungen aus sonstigem Personalaufwand			
<b>322</b>	<b>Auszahlungen aus Sachaufwand (ohne Transferaufwand)</b>	<b>585.466,48</b>	<b>613.000,00</b>	<b>-27.533,52</b>
3221	Auszahlungen für Gebrauchs- und Verbrauchsgüter, Handelswaren	38.040,16	43.000,00	-4.959,84
3222	Auszahlungen für Verwaltungs- und Betriebsaufwand	87.016,77	113.200,00	-26.183,23
3223	Auszahlungen für Leasing- und Mietaufwand	3.685,97	3.500,00	185,97
3224	Auszahlungen für Instandhaltung	45.222,33	51.000,00	-5.777,67
3225	Sonstige Auszahlungen aus Sachaufwand	411.501,25	402.300,00	9.201,25
<b>323</b>	<b>Auszahlungen aus Transfers (ohne Kapitaltransfers)</b>	<b>42.011,62</b>	<b>42.600,00</b>	<b>-588,38</b>
3231	Transferzahlungen an Träger des öffentlichen Rechts	38.086,62	39.100,00	-1.013,38
3232	Transferzahlungen an Beteiligten			
3233	Transferzahlungen an Unternehmen (inkl. Finanzunternehmen)			

## Vertretungskörper und allgemeine Verwaltung (Gruppe 0)

MVAG	Mittelverwendungs- und aufbringungsgruppen (1. und 2. Ebene)	RA 2023	VA 2023	RA - VA
3234	Transferzahlungen an Haushalte und Organisationen ohne Erwerbscharakter	3.925,00	3.500,00	425,00
3235	Transferzahlungen an das Ausland			
3236	Investitions- und Tilgungszuschüsse zwischen Unternehmungen und Betrieben der Gebietskörperschaft und der Gebietskörperschaft			
<b>324</b>	<b>Auszahlungen aus Finanzaufwand</b>	<b>2.968,17</b>	<b>3.200,00</b>	<b>-231,83</b>
3241	Auszahlungen für Zinsaufwand, für Finanzierungsleasing, für Forderungskauf, für Finanzschulden und derivative Finanzinstrumente	2.968,17	3.200,00	-231,83
3242	Auszahlungen für Zinsen aus derivativen Finanzinstrumenten ohne Grundgeschäft			
3243	Auszahlung aus Gewinnentnahmen von marktbestimmten Betrieben			
3244	Sonstige Auszahlungen aus Finanzaufwendungen			
<b>32</b>	<b>Summe Auszahlungen operative Gebarung</b>	<b>1.405.293,12</b>	<b>1.433.700,00</b>	<b>-28.406,88</b>
<b>SA1</b>	<b>Saldo (1) Geldfluss aus der Operativen Gebarung (31 – 32)</b>	<b>-1.329.925,80</b>	<b>-1.404.100,00</b>	<b>74.174,20</b>
<b>331</b>	<b>Einzahlungen aus der Investitionstätigkeit</b>	<b>0,00</b>	<b>0,00</b>	<b>0,00</b>
3311	Einzahlungen aus der Veräußerung von immateriellem Vermögen			
3312	Einzahlungen aus der Veräußerung von Grundstücken und Grundstückeinrichtungen			
3313	Einzahlungen aus der Veräußerung von Gebäuden und Bauten			
3314	Einzahlungen aus der Veräußerung von technischen Anlagen, Fahrzeuge und Maschinen			
3315	Einzahlungen aus der Veräußerung von Amts-, Betriebs- und Geschäftsausstattung			
3316	Einzahlungen aus der Veräußerung von Kulturgütern			
3317	Einzahlungen aus der Veräußerung von Beteiligungen			
<b>332</b>	<b>Einzahlungen aus der Rückzahlung von Darlehen sowie gewährten Vorschüssen</b>	<b>0,00</b>	<b>900,00</b>	<b>-900,00</b>
3321	Einzahlungen aus Darlehen an Träger des öffentlichen Rechts			
3322	Einzahlungen aus Darlehen an Beteiligungen			
3323	Einzahlungen aus Darlehen an Unternehmen und Haushalte			
3325	Einzahlungen aus Vorschüssen und Anzahlungen		900,00	-900,00
<b>333</b>	<b>Einzahlungen aus Kapitaltransfers</b>	<b>0,00</b>	<b>0,00</b>	<b>0,00</b>
3331	Kapitaltransferzahlungen von Trägern des öffentlichen Rechts			
3332	Kapitaltransferzahlungen von Beteiligungen			
3333	Kapitaltransferzahlungen von Unternehmen			
3334	Kapitaltransferzahlungen von Haushalten und Organisationen ohne Erwerbscharakter			
3335	Kapitaltransferzahlungen vom Ausland			
<b>33</b>	<b>Summe Einzahlungen investive Gebarung</b>	<b>0,00</b>	<b>900,00</b>	<b>-900,00</b>
<b>341</b>	<b>Auszahlungen aus der Investitionstätigkeit</b>	<b>3.700,00</b>	<b>6.000,00</b>	<b>-2.300,00</b>
3411	Auszahlungen für den Erwerb von immateriellem Vermögen			

## Vertretungskörper und allgemeine Verwaltung (Gruppe 0)

MVAG	Mittelverwendungs- und aufbringungsgruppen (1. und 2. Ebene)	RA 2023	VA 2023	RA - VA
3412	Auszahlungen für den Erwerb von Grundstücken und Grundstückseinrichtungen			
3413	Auszahlungen für den Erwerb von Gebäuden und Bauten			
3414	Auszahlungen für den Erwerb von technischen Anlagen, Fahrzeuge und Maschinen		2.000,00	-2.000,00
3415	Auszahlungen für den Erwerb von Amts-, Betriebs- und Geschäftsausstattung	3.700,00	4.000,00	-300,00
3416	Auszahlungen für den Erwerb von Kulturgütern			
3417	Auszahlungen für den Erwerb von Beteiligungen			
<b>342</b>	<b>Auszahlungen von gewährten Darlehen sowie gewährten Vorschüssen</b>	<b>0,00</b>	<b>3.500,00</b>	<b>-3.500,00</b>
3421	Auszahlung von Darlehen an Träger des öffentlichen Rechts			
3422	Auszahlung von Darlehen an Beteiligungen			
3423	Auszahlung von Darlehen an Unternehmen und Haushalte			
3425	Auszahlungen von Vorschüssen und Anzahlungen		3.500,00	-3.500,00
<b>343</b>	<b>Auszahlungen aus Kapitaltransfers</b>	<b>0,00</b>	<b>0,00</b>	<b>0,00</b>
3431	Kapitaltransferzahlungen an Träger des öffentlichen Rechts			
3432	Kapitaltransferzahlungen an Beteiligungen			
3433	Kapitaltransferzahlungen an Unternehmen (Finanzunternehmen)			
3434	Kapitaltransferzahlungen an Haushalte und Organisationen ohne Erwerbscharakter			
3435	Kapitaltransferzahlungen an das Ausland			
<b>34</b>	<b>Summe Auszahlungen investive Gebarung</b>	<b>3.700,00</b>	<b>9.500,00</b>	<b>-5.800,00</b>
<b>SA2</b>	<b>Saldo (2) Geldfluss aus der Investiven Gebarung (33 – 34)</b>	<b>-3.700,00</b>	<b>-8.600,00</b>	<b>4.900,00</b>
<b>SA3</b>	<b>Saldo (3) Nettofinanzierungssaldo (Saldo 1 + Saldo 2)</b>	<b>-1.333.625,80</b>	<b>-1.412.700,00</b>	<b>79.074,20</b>
<b>351</b>	<b>Einzahlungen aus der Aufnahme von Finanzschulden</b>	<b>0,00</b>	<b>0,00</b>	<b>0,00</b>
3511	Einzahlungen aus empfangenen Darlehen von öffentlichen Körperschaften und Rechtsträgern			
3512	Einzahlungen aus empfangenen Darlehen von Beteiligungen			
3513	Einzahlungen aus empfangenen Darlehen von Unternehmen und privaten Haushalten			
3514	Einzahlungen aus Finanzschulden (Finanzunternehmen)			
<b>353</b>	<b>Einzahlungen infolge eines Kapitaltausch bei derivativen Finanzinstrumenten mit Grundgeschäft</b>	<b>0,00</b>	<b>0,00</b>	<b>0,00</b>
3530	Einzahlungen infolge eines Kapitaltausch bei derivativen Finanzinstrumenten mit Grundgeschäft			
<b>355</b>	<b>Einzahlungen aus dem Abgang von Finanzinstrumenten</b>	<b>0,00</b>	<b>0,00</b>	<b>0,00</b>
3550	Einzahlungen aus dem Abgang von Finanzinstrumenten			
<b>35</b>	<b>Summe Einzahlungen aus der Finanzierungstätigkeit</b>	<b>0,00</b>	<b>0,00</b>	<b>0,00</b>
<b>361</b>	<b>Auszahlungen aus der Tilgung von Finanzschulden</b>	<b>13.333,33</b>	<b>13.400,00</b>	<b>-66,67</b>

## Vertretungskörper und allgemeine Verwaltung (Gruppe 0)

MVAG	Mittelverwendungs- und aufbringungsgruppen (1. und 2. Ebene)	RA 2023	VA 2023	RA - VA
3611	Auszahlungen aus empfangenen Darlehen von öffentlichen Körperschaften und Rechtsträgern			
3612	Auszahlungen aus empfangenen Darlehen von Beteiligungen			
3613	Auszahlungen aus empfangenen Darlehen von Unternehmen und privaten Haushalten			
3614	Auszahlungen aus Finanzschulden	13.333,33	13.400,00	-66,67
3615	Auszahlung aus der Rückzahlung von Leasingverbindlichkeiten			
<b>363</b>	<b>Auszahlungen infolge eines Kapitaltausch bei derivativen Finanzinstrumenten mit Grundgeschäft</b>	<b>0,00</b>	<b>0,00</b>	<b>0,00</b>
3630	Auszahlungen infolge eines Kapitaltausch bei derivativen Finanzinstrumenten mit Grundgeschäft			
<b>365</b>	<b>Auszahlungen für den Erwerb von Finanzinstrumenten</b>	<b>0,00</b>	<b>0,00</b>	<b>0,00</b>
3650	Auszahlungen für den Erwerb von Finanzinstrumenten			
<b>36</b>	<b>Summe Auszahlungen aus der Finanzierungstätigkeit</b>	<b>13.333,33</b>	<b>13.400,00</b>	<b>-66,67</b>
<b>SA4</b>	<b>Saldo (4) Geldfluss aus der Finanzierungstätigkeit (35 – 36)</b>	<b>-13.333,33</b>	<b>-13.400,00</b>	<b>66,67</b>
<b>SA5</b>	<b>Saldo (5) Geldfluss aus der voranschlagswirksamen Gebarung (Saldo 3 + Saldo 4)</b>	<b>-1.346.959,13</b>	<b>-1.426.100,00</b>	<b>79.140,87</b>



## Öffentliche Ordnung und Sicherheit (Gruppe 1)

MVAG	Mittelverwendungs- und aufbringungsgruppen (1. und 2. Ebene)	RA 2023	VA 2023	RA - VA
<b>311</b>	<b>Einzahlungen aus der operativen Verwaltungstätigkeit</b>	<b>285.888,00</b>	<b>340.800,00</b>	<b>-54.912,00</b>
3111	Einzahlungen aus eigenen Abgaben			
3112	Einzahlungen aus Ertragsanteilen			
3113	Einzahlungen aus Gebühren			
3114	Einzahlungen aus Leistungen		1.000,00	-1.000,00
3115	Einzahlungen aus Besitz und wirtschaftlicher Tätigkeit			
3116	Einzahlungen aus Veräußerung von geringwertigen Wirtschaftsgütern (GWG) und sonstige Einzahlungen	285.888,00	339.800,00	-53.912,00
<b>312</b>	<b>Einzahlungen aus Transfers (ohne Kapitaltransfers)</b>	<b>550.000,00</b>	<b>587.500,00</b>	<b>-37.500,00</b>
3121	Transferzahlungen von Trägern des öffentlichen Rechts	550.000,00	587.500,00	-37.500,00
3122	Transferzahlungen von Beteiligten			
3123	Transferzahlungen von Unternehmen (inkl. Finanzunternehmen)			
3124	Transferzahlungen von Haushalte und Organisationen ohne Erwerbscharakter			
3125	Transferzahlungen vom Ausland			
3126	Investitions- und Tilgungszuschüsse zwischen Unternehmungen und Betrieben der Gebietskörperschaft und der Gebietskörperschaft			
<b>313</b>	<b>Einzahlungen aus Finanzerträgen</b>	<b>0,00</b>	<b>0,00</b>	<b>0,00</b>
3131	Einzahlungen aus Zinserträgen			
3133	Einzahlungen aus Gewinnentnahmen von marktbestimmten Betrieben			
3134	Sonstige Einzahlungen aus Finanzerträgen			
3135	Einzahlungen aus Dividenden/Gewinnausschüttungen			
<b>31</b>	<b>Summe Einzahlungen operative Gebarung</b>	<b>835.888,00</b>	<b>928.300,00</b>	<b>-92.412,00</b>
<b>321</b>	<b>Auszahlungen aus Personalaufwand</b>	<b>0,00</b>	<b>0,00</b>	<b>0,00</b>
3211	Auszahlungen für Personalaufwand Bezüge, Nebengebühren, und Mehrleistungsvergütungen)			
3212	Auszahlungen für gesetzliche und freiwillige Sozialaufwendungen			
3213	Auszahlungen aus sonstigem Personalaufwand			
<b>322</b>	<b>Auszahlungen aus Sachaufwand (ohne Transferaufwand)</b>	<b>70.151,47</b>	<b>51.600,00</b>	<b>18.551,47</b>
3221	Auszahlungen für Gebrauchs- und Verbrauchsgüter, Handelswaren			
3222	Auszahlungen für Verwaltungs- und Betriebsaufwand	1.100,61	1.600,00	-499,39
3223	Auszahlungen für Leasing- und Mietaufwand			
3224	Auszahlungen für Instandhaltung	126,40	2.000,00	-1.873,60
3225	Sonstige Auszahlungen aus Sachaufwand	68.924,46	48.000,00	20.924,46
<b>323</b>	<b>Auszahlungen aus Transfers (ohne Kapitaltransfers)</b>	<b>65.000,00</b>	<b>65.000,00</b>	<b>0,00</b>
3231	Transferzahlungen an Träger des öffentlichen Rechts	65.000,00	65.000,00	
3232	Transferzahlungen an Beteiligten			
3233	Transferzahlungen an Unternehmen (inkl. Finanzunternehmen)			

## Öffentliche Ordnung und Sicherheit (Gruppe 1)

MVAG	Mittelverwendungs- und aufbringungsgruppen (1. und 2. Ebene)	RA 2023	VA 2023	RA - VA
3234	Transferzahlungen an Haushalte und Organisationen ohne Erwerbscharakter			
3235	Transferzahlungen an das Ausland			
3236	Investitions- und Tilgungszuschüsse zwischen Unternehmungen und Betrieben der Gebietskörperschaft und der Gebietskörperschaft			
<b>324</b>	<b>Auszahlungen aus Finanzaufwand</b>	<b>3.244,35</b>	<b>52.500,00</b>	<b>-49.255,65</b>
3241	Auszahlungen für Zinsaufwand, für Finanzierungsleasing, für Forderungskauf, für Finanzschulden und derivative Finanzinstrumente	3.244,35	52.500,00	-49.255,65
3242	Auszahlungen für Zinsen aus derivativen Finanzinstrumenten ohne Grundgeschäft			
3243	Auszahlung aus Gewinnentnahmen von marktbestimmten Betrieben			
3244	Sonstige Auszahlungen aus Finanzaufwendungen			
<b>32</b>	<b>Summe Auszahlungen operative Gebarung</b>	<b>138.395,82</b>	<b>169.100,00</b>	<b>-30.704,18</b>
<b>SA1</b>	<b>Saldo (1) Geldfluss aus der Operativen Gebarung (31 – 32)</b>	<b>697.492,18</b>	<b>759.200,00</b>	<b>-61.707,82</b>
<b>331</b>	<b>Einzahlungen aus der Investitionstätigkeit</b>	<b>0,00</b>	<b>340.000,00</b>	<b>-340.000,00</b>
3311	Einzahlungen aus der Veräußerung von immateriellem Vermögen			
3312	Einzahlungen aus der Veräußerung von Grundstücken und Grundstückeinrichtungen			
3313	Einzahlungen aus der Veräußerung von Gebäuden und Bauten		340.000,00	-340.000,00
3314	Einzahlungen aus der Veräußerung von technischen Anlagen, Fahrzeuge und Maschinen			
3315	Einzahlungen aus der Veräußerung von Amts-, Betriebs- und Geschäftsausstattung			
3316	Einzahlungen aus der Veräußerung von Kulturgütern			
3317	Einzahlungen aus der Veräußerung von Beteiligungen			
<b>332</b>	<b>Einzahlungen aus der Rückzahlung von Darlehen sowie gewährten Vorschüssen</b>	<b>0,00</b>	<b>0,00</b>	<b>0,00</b>
3321	Einzahlungen aus Darlehen an Träger des öffentlichen Rechts			
3322	Einzahlungen aus Darlehen an Beteiligungen			
3323	Einzahlungen aus Darlehen an Unternehmen und Haushalte			
3325	Einzahlungen aus Vorschüssen und Anzahlungen			
<b>333</b>	<b>Einzahlungen aus Kapitaltransfers</b>	<b>315.166,00</b>	<b>321.700,00</b>	<b>-6.534,00</b>
3331	Kapitaltransferzahlungen von Trägern des öffentlichen Rechts	215.166,00	206.700,00	8.466,00
3332	Kapitaltransferzahlungen von Beteiligungen			
3333	Kapitaltransferzahlungen von Unternehmen			
3334	Kapitaltransferzahlungen von Haushalten und Organisationen ohne Erwerbscharakter	100.000,00	115.000,00	-15.000,00
3335	Kapitaltransferzahlungen vom Ausland			
<b>33</b>	<b>Summe Einzahlungen investive Gebarung</b>	<b>315.166,00</b>	<b>661.700,00</b>	<b>-346.534,00</b>
<b>341</b>	<b>Auszahlungen aus der Investitionstätigkeit</b>	<b>3.921.870,45</b>	<b>4.043.500,00</b>	<b>-121.629,55</b>
3411	Auszahlungen für den Erwerb von immateriellem Vermögen			

## Öffentliche Ordnung und Sicherheit (Gruppe 1)

MVAG	Mittelverwendungs- und aufbringungsgruppen (1. und 2. Ebene)	RA 2023	VA 2023	RA - VA
3412	Auszahlungen für den Erwerb von Grundstücken und Grundstückseinrichtungen	77.734,07		77.734,07
3413	Auszahlungen für den Erwerb von Gebäuden und Bauten	3.313.942,95	3.500.000,00	-186.057,05
3414	Auszahlungen für den Erwerb von technischen Anlagen, Fahrzeuge und Maschinen	530.193,43	543.500,00	-13.306,57
3415	Auszahlungen für den Erwerb von Amts-, Betriebs- und Geschäftsausstattung			
3416	Auszahlungen für den Erwerb von Kulturgütern			
3417	Auszahlungen für den Erwerb von Beteiligungen			
<b>342</b>	<b>Auszahlungen von gewährten Darlehen sowie gewährten Vorschüssen</b>	<b>0,00</b>	<b>0,00</b>	<b>0,00</b>
3421	Auszahlung von Darlehen an Träger des öffentlichen Rechts			
3422	Auszahlung von Darlehen an Beteiligungen			
3423	Auszahlung von Darlehen an Unternehmen und Haushalte			
3425	Auszahlungen von Vorschüssen und Anzahlungen			
<b>343</b>	<b>Auszahlungen aus Kapitaltransfers</b>	<b>0,00</b>	<b>0,00</b>	<b>0,00</b>
3431	Kapitaltransferzahlungen an Träger des öffentlichen Rechts			
3432	Kapitaltransferzahlungen an Beteiligungen			
3433	Kapitaltransferzahlungen an Unternehmen (Finanzunternehmen)			
3434	Kapitaltransferzahlungen an Haushalte und Organisationen ohne Erwerbscharakter			
3435	Kapitaltransferzahlungen an das Ausland			
<b>34</b>	<b>Summe Auszahlungen investive Gebarung</b>	<b>3.921.870,45</b>	<b>4.043.500,00</b>	<b>-121.629,55</b>
<b>SA2</b>	<b>Saldo (2) Geldfluss aus der Investiven Gebarung (33 – 34)</b>	<b>-3.606.704,45</b>	<b>-3.381.800,00</b>	<b>-224.904,45</b>
<b>SA3</b>	<b>Saldo (3) Nettofinanzierungssaldo (Saldo 1 + Saldo 2)</b>	<b>-2.909.212,27</b>	<b>-2.622.600,00</b>	<b>-286.612,27</b>
<b>351</b>	<b>Einzahlungen aus der Aufnahme von Finanzschulden</b>	<b>2.500.000,00</b>	<b>2.500.000,00</b>	<b>0,00</b>
3511	Einzahlungen aus empfangenen Darlehen von öffentlichen Körperschaften und Rechtsträgern			
3512	Einzahlungen aus empfangenen Darlehen von Beteiligungen			
3513	Einzahlungen aus empfangenen Darlehen von Unternehmen und privaten Haushalten			
3514	Einzahlungen aus Finanzschulden (Finanzunternehmen)	2.500.000,00	2.500.000,00	
<b>353</b>	<b>Einzahlungen infolge eines Kapitaltausch bei derivativen Finanzinstrumenten mit Grundgeschäft</b>	<b>0,00</b>	<b>0,00</b>	<b>0,00</b>
3530	Einzahlungen infolge eines Kapitaltausch bei derivativen Finanzinstrumenten mit Grundgeschäft			
<b>355</b>	<b>Einzahlungen aus dem Abgang von Finanzinstrumenten</b>	<b>0,00</b>	<b>0,00</b>	<b>0,00</b>
3550	Einzahlungen aus dem Abgang von Finanzinstrumenten			
<b>35</b>	<b>Summe Einzahlungen aus der Finanzierungstätigkeit</b>	<b>2.500.000,00</b>	<b>2.500.000,00</b>	<b>0,00</b>
<b>361</b>	<b>Auszahlungen aus der Tilgung von Finanzschulden</b>	<b>28.365,82</b>	<b>29.000,00</b>	<b>-634,18</b>

## Öffentliche Ordnung und Sicherheit (Gruppe 1)

MVAG	Mittelverwendungs- und aufbringungsgruppen (1. und 2. Ebene)	RA 2023	VA 2023	RA - VA
3611	Auszahlungen aus empfangenen Darlehen von öffentlichen Körperschaften und Rechtsträgern			
3612	Auszahlungen aus empfangenen Darlehen von Beteiligungen			
3613	Auszahlungen aus empfangenen Darlehen von Unternehmen und privaten Haushalten			
3614	Auszahlungen aus Finanzschulden	28.365,82	29.000,00	-634,18
3615	Auszahlung aus der Rückzahlung von Leasingverbindlichkeiten			
<b>363</b>	<b>Auszahlungen infolge eines Kapitaltausch bei derivativen Finanzinstrumenten mit Grundgeschäft</b>	<b>0,00</b>	<b>0,00</b>	<b>0,00</b>
3630	Auszahlungen infolge eines Kapitaltausch bei derivativen Finanzinstrumenten mit Grundgeschäft			
<b>365</b>	<b>Auszahlungen für den Erwerb von Finanzinstrumenten</b>	<b>0,00</b>	<b>0,00</b>	<b>0,00</b>
3650	Auszahlungen für den Erwerb von Finanzinstrumenten			
<b>36</b>	<b>Summe Auszahlungen aus der Finanzierungstätigkeit</b>	<b>28.365,82</b>	<b>29.000,00</b>	<b>-634,18</b>
<b>SA4</b>	<b>Saldo (4) Geldfluss aus der Finanzierungstätigkeit (35 – 36)</b>	<b>2.471.634,18</b>	<b>2.471.000,00</b>	<b>634,18</b>
<b>SA5</b>	<b>Saldo (5) Geldfluss aus der voranschlagswirksamen Gebarung (Saldo 3 + Saldo 4)</b>	<b>-437.578,09</b>	<b>-151.600,00</b>	<b>-285.978,09</b>

## Unterricht, Erziehung, Sport und Wissenschaft (Gruppe 2)

MVAG	Mittelverwendungs- und aufbringungsgruppen (1. und 2. Ebene)	RA 2023	VA 2023	RA - VA
<b>311</b>	<b>Einzahlungen aus der operativen Verwaltungstätigkeit</b>	<b>207.784,10</b>	<b>178.600,00</b>	<b>29.184,10</b>
3111	Einzahlungen aus eigenen Abgaben			
3112	Einzahlungen aus Ertragsanteilen			
3113	Einzahlungen aus Gebühren			
3114	Einzahlungen aus Leistungen	154.511,42	141.000,00	13.511,42
3115	Einzahlungen aus Besitz und wirtschaftlicher Tätigkeit	4.678,89	3.000,00	1.678,89
3116	Einzahlungen aus Veräußerung von geringwertigen Wirtschaftsgütern (GWG) und sonstige Einzahlungen	48.593,79	34.600,00	13.993,79
<b>312</b>	<b>Einzahlungen aus Transfers (ohne Kapitaltransfers)</b>	<b>179.609,78</b>	<b>227.300,00</b>	<b>-47.690,22</b>
3121	Transferzahlungen von Trägern des öffentlichen Rechts	179.609,78	227.300,00	-47.690,22
3122	Transferzahlungen von Beteiligten			
3123	Transferzahlungen von Unternehmen (inkl. Finanzunternehmen)			
3124	Transferzahlungen von Haushalte und Organisationen ohne Erwerbscharakter			
3125	Transferzahlungen vom Ausland			
3126	Investitions- und Tilgungszuschüsse zwischen Unternehmungen und Betrieben der Gebietskörperschaft und der Gebietskörperschaft			
<b>313</b>	<b>Einzahlungen aus Finanzerträgen</b>	<b>0,00</b>	<b>0,00</b>	<b>0,00</b>
3131	Einzahlungen aus Zinserträgen			
3133	Einzahlungen aus Gewinnentnahmen von marktbestimmten Betrieben			
3134	Sonstige Einzahlungen aus Finanzerträgen			
3135	Einzahlungen aus Dividenden/Gewinnausschüttungen			
<b>31</b>	<b>Summe Einzahlungen operative Gebarung</b>	<b>387.393,88</b>	<b>405.900,00</b>	<b>-18.506,12</b>
<b>321</b>	<b>Auszahlungen aus Personalaufwand</b>	<b>946.943,07</b>	<b>929.500,00</b>	<b>17.443,07</b>
3211	Auszahlungen für Personalaufwand Bezüge, Nebengebühren, und Mehrleistungsvergütungen)	759.108,19	745.000,00	14.108,19
3212	Auszahlungen für gesetzliche und freiwillige Sozialaufwendungen	187.834,88	184.500,00	3.334,88
3213	Auszahlungen aus sonstigem Personalaufwand			
<b>322</b>	<b>Auszahlungen aus Sachaufwand (ohne Transferaufwand)</b>	<b>570.893,56</b>	<b>644.600,00</b>	<b>-73.706,44</b>
3221	Auszahlungen für Gebrauchs- und Verbrauchsgüter, Handelswaren	122.563,51	151.600,00	-29.036,49
3222	Auszahlungen für Verwaltungs- und Betriebsaufwand	253.285,12	312.400,00	-59.114,88
3223	Auszahlungen für Leasing- und Mietaufwand	26.725,28	27.000,00	-274,72
3224	Auszahlungen für Instandhaltung	91.898,50	80.200,00	11.698,50
3225	Sonstige Auszahlungen aus Sachaufwand	76.421,15	73.400,00	3.021,15
<b>323</b>	<b>Auszahlungen aus Transfers (ohne Kapitaltransfers)</b>	<b>621.011,86</b>	<b>634.400,00</b>	<b>-13.388,14</b>
3231	Transferzahlungen an Träger des öffentlichen Rechts	606.744,08	615.200,00	-8.455,92
3232	Transferzahlungen an Beteiligten			
3233	Transferzahlungen an Unternehmen (inkl. Finanzunternehmen)			

## Unterricht, Erziehung, Sport und Wissenschaft (Gruppe 2)

MVAG	Mittelverwendungs- und aufbringungsgruppen (1. und 2. Ebene)	RA 2023	VA 2023	RA - VA
3234	Transferzahlungen an Haushalte und Organisationen ohne Erwerbscharakter	14.267,78	19.200,00	-4.932,22
3235	Transferzahlungen an das Ausland			
3236	Investitions- und Tilgungszuschüsse zwischen Unternehmungen und Betrieben der Gebietskörperschaft und der Gebietskörperschaft			
<b>324</b>	<b>Auszahlungen aus Finanzaufwand</b>	<b>9.298,59</b>	<b>13.100,00</b>	<b>-3.801,41</b>
3241	Auszahlungen für Zinsaufwand, für Finanzierungsleasing, für Forderungskauf, für Finanzschulden und derivative Finanzinstrumente	9.298,59	13.100,00	-3.801,41
3242	Auszahlungen für Zinsen aus derivativen Finanzinstrumenten ohne Grundgeschäft			
3243	Auszahlung aus Gewinnentnahmen von marktbestimmten Betrieben			
3244	Sonstige Auszahlungen aus Finanzaufwendungen			
<b>32</b>	<b>Summe Auszahlungen operative Gebarung</b>	<b>2.148.147,08</b>	<b>2.221.600,00</b>	<b>-73.452,92</b>
<b>SA1</b>	<b>Saldo (1) Geldfluss aus der Operativen Gebarung (31 – 32)</b>	<b>-1.760.753,20</b>	<b>-1.815.700,00</b>	<b>54.946,80</b>
<b>331</b>	<b>Einzahlungen aus der Investitionstätigkeit</b>	<b>0,00</b>	<b>0,00</b>	<b>0,00</b>
3311	Einzahlungen aus der Veräußerung von immateriellem Vermögen			
3312	Einzahlungen aus der Veräußerung von Grundstücken und Grundstückeinrichtungen			
3313	Einzahlungen aus der Veräußerung von Gebäuden und Bauten			
3314	Einzahlungen aus der Veräußerung von technischen Anlagen, Fahrzeuge und Maschinen			
3315	Einzahlungen aus der Veräußerung von Amts-, Betriebs- und Geschäftsausstattung			
3316	Einzahlungen aus der Veräußerung von Kulturgütern			
3317	Einzahlungen aus der Veräußerung von Beteiligungen			
<b>332</b>	<b>Einzahlungen aus der Rückzahlung von Darlehen sowie gewährten Vorschüssen</b>	<b>0,00</b>	<b>0,00</b>	<b>0,00</b>
3321	Einzahlungen aus Darlehen an Träger des öffentlichen Rechts			
3322	Einzahlungen aus Darlehen an Beteiligungen			
3323	Einzahlungen aus Darlehen an Unternehmen und Haushalte			
3325	Einzahlungen aus Vorschüssen und Anzahlungen			
<b>333</b>	<b>Einzahlungen aus Kapitaltransfers</b>	<b>0,00</b>	<b>0,00</b>	<b>0,00</b>
3331	Kapitaltransferzahlungen von Trägern des öffentlichen Rechts			
3332	Kapitaltransferzahlungen von Beteiligungen			
3333	Kapitaltransferzahlungen von Unternehmen			
3334	Kapitaltransferzahlungen von Haushalten und Organisationen ohne Erwerbscharakter			
3335	Kapitaltransferzahlungen vom Ausland			
<b>33</b>	<b>Summe Einzahlungen investive Gebarung</b>	<b>0,00</b>	<b>0,00</b>	<b>0,00</b>
<b>341</b>	<b>Auszahlungen aus der Investitionstätigkeit</b>	<b>11.058,00</b>	<b>22.300,00</b>	<b>-11.242,00</b>
3411	Auszahlungen für den Erwerb von immateriellem Vermögen			

## Unterricht, Erziehung, Sport und Wissenschaft (Gruppe 2)

MVAG	Mittelverwendungs- und aufbringungsgruppen (1. und 2. Ebene)	RA 2023	VA 2023	RA - VA
3412	Auszahlungen für den Erwerb von Grundstücken und Grundstückseinrichtungen			
3413	Auszahlungen für den Erwerb von Gebäuden und Bauten			
3414	Auszahlungen für den Erwerb von technischen Anlagen, Fahrzeuge und Maschinen			
3415	Auszahlungen für den Erwerb von Amts-, Betriebs- und Geschäftsausstattung	11.058,00	22.300,00	-11.242,00
3416	Auszahlungen für den Erwerb von Kulturgütern			
3417	Auszahlungen für den Erwerb von Beteiligungen			
<b>342</b>	<b>Auszahlungen von gewährten Darlehen sowie gewährten Vorschüssen</b>	<b>0,00</b>	<b>0,00</b>	<b>0,00</b>
3421	Auszahlung von Darlehen an Träger des öffentlichen Rechts			
3422	Auszahlung von Darlehen an Beteiligungen			
3423	Auszahlung von Darlehen an Unternehmen und Haushalte			
3425	Auszahlungen von Vorschüssen und Anzahlungen			
<b>343</b>	<b>Auszahlungen aus Kapitaltransfers</b>	<b>0,00</b>	<b>0,00</b>	<b>0,00</b>
3431	Kapitaltransferzahlungen an Träger des öffentlichen Rechts			
3432	Kapitaltransferzahlungen an Beteiligungen			
3433	Kapitaltransferzahlungen an Unternehmen (Finanzunternehmen)			
3434	Kapitaltransferzahlungen an Haushalte und Organisationen ohne Erwerbscharakter			
3435	Kapitaltransferzahlungen an das Ausland			
<b>34</b>	<b>Summe Auszahlungen investive Gebarung</b>	<b>11.058,00</b>	<b>22.300,00</b>	<b>-11.242,00</b>
<b>SA2</b>	<b>Saldo (2) Geldfluss aus der Investiven Gebarung (33 – 34)</b>	<b>-11.058,00</b>	<b>-22.300,00</b>	<b>11.242,00</b>
<b>SA3</b>	<b>Saldo (3) Nettofinanzierungssaldo (Saldo 1 + Saldo 2)</b>	<b>-1.771.811,20</b>	<b>-1.838.000,00</b>	<b>66.188,80</b>
<b>351</b>	<b>Einzahlungen aus der Aufnahme von Finanzschulden</b>	<b>0,00</b>	<b>0,00</b>	<b>0,00</b>
3511	Einzahlungen aus empfangenen Darlehen von öffentlichen Körperschaften und Rechtsträgern			
3512	Einzahlungen aus empfangenen Darlehen von Beteiligungen			
3513	Einzahlungen aus empfangenen Darlehen von Unternehmen und privaten Haushalten			
3514	Einzahlungen aus Finanzschulden (Finanzunternehmen)			
<b>353</b>	<b>Einzahlungen infolge eines Kapitaltausch bei derivativen Finanzinstrumenten mit Grundgeschäft</b>	<b>0,00</b>	<b>0,00</b>	<b>0,00</b>
3530	Einzahlungen infolge eines Kapitaltausch bei derivativen Finanzinstrumenten mit Grundgeschäft			
<b>355</b>	<b>Einzahlungen aus dem Abgang von Finanzinstrumenten</b>	<b>0,00</b>	<b>0,00</b>	<b>0,00</b>
3550	Einzahlungen aus dem Abgang von Finanzinstrumenten			
<b>35</b>	<b>Summe Einzahlungen aus der Finanzierungstätigkeit</b>	<b>0,00</b>	<b>0,00</b>	<b>0,00</b>
<b>361</b>	<b>Auszahlungen aus der Tilgung von Finanzschulden</b>	<b>128.210,71</b>	<b>93.300,00</b>	<b>34.910,71</b>

**Unterricht, Erziehung, Sport und Wissenschaft (Gruppe 2)**

<b>MVAG</b>	<b>Mittelverwendungs- und aufbringungsgruppen (1. und 2. Ebene)</b>	<b>RA 2023</b>	<b>VA 2023</b>	<b>RA - VA</b>
3611	Auszahlungen aus empfangenen Darlehen von öffentlichen Körperschaften und Rechtsträgern			
3612	Auszahlungen aus empfangenen Darlehen von Beteiligungen			
3613	Auszahlungen aus empfangenen Darlehen von Unternehmen und privaten Haushalten			
3614	Auszahlungen aus Finanzschulden	128.210,71	93.300,00	34.910,71
3615	Auszahlung aus der Rückzahlung von Leasingverbindlichkeiten			
<b>363</b>	<b>Auszahlungen infolge eines Kapitaltausch bei derivativen Finanzinstrumenten mit Grundgeschäft</b>	<b>0,00</b>	<b>0,00</b>	<b>0,00</b>
3630	Auszahlungen infolge eines Kapitaltausch bei derivativen Finanzinstrumenten mit Grundgeschäft			
<b>365</b>	<b>Auszahlungen für den Erwerb von Finanzinstrumenten</b>	<b>0,00</b>	<b>0,00</b>	<b>0,00</b>
3650	Auszahlungen für den Erwerb von Finanzinstrumenten			
<b>36</b>	<b>Summe Auszahlungen aus der Finanzierungstätigkeit</b>	<b>128.210,71</b>	<b>93.300,00</b>	<b>34.910,71</b>
<b>SA4</b>	<b>Saldo (4) Geldfluss aus der Finanzierungstätigkeit (35 – 36)</b>	<b>-128.210,71</b>	<b>-93.300,00</b>	<b>-34.910,71</b>
<b>SA5</b>	<b>Saldo (5) Geldfluss aus der voranschlagswirksamen Gebarung (Saldo 3 + Saldo 4)</b>	<b>-1.900.021,91</b>	<b>-1.931.300,00</b>	<b>31.278,09</b>



**Kunst, Kultur und Kultus (Gruppe 3)**

MVAG	Mittelverwendungs- und aufbringungsgruppen (1. und 2. Ebene)	RA 2023	VA 2023	RA - VA
<b>311</b>	<b>Einzahlungen aus der operativen Verwaltungstätigkeit</b>	<b>13.340,38</b>	<b>24.100,00</b>	<b>-10.759,62</b>
3111	Einzahlungen aus eigenen Abgaben			
3112	Einzahlungen aus Ertragsanteilen			
3113	Einzahlungen aus Gebühren			
3114	Einzahlungen aus Leistungen	9.513,99	14.000,00	-4.486,01
3115	Einzahlungen aus Besitz und wirtschaftlicher Tätigkeit	2.880,39	10.000,00	-7.119,61
3116	Einzahlungen aus Veräußerung von geringwertigen Wirtschaftsgütern (GWG) und sonstige Einzahlungen	946,00	100,00	846,00
<b>312</b>	<b>Einzahlungen aus Transfers (ohne Kapitaltransfers)</b>	<b>0,00</b>	<b>0,00</b>	<b>0,00</b>
3121	Transferzahlungen von Trägern des öffentlichen Rechts			
3122	Transferzahlungen von Beteiligten			
3123	Transferzahlungen von Unternehmen (inkl. Finanzunternehmen)			
3124	Transferzahlungen von Haushalte und Organisationen ohne Erwerbscharakter			
3125	Transferzahlungen vom Ausland			
3126	Investitions- und Tilgungszuschüsse zwischen Unternehmungen und Betrieben der Gebietskörperschaft und der Gebietskörperschaft			
<b>313</b>	<b>Einzahlungen aus Finanzerträgen</b>	<b>0,00</b>	<b>0,00</b>	<b>0,00</b>
3131	Einzahlungen aus Zinserträgen			
3133	Einzahlungen aus Gewinnentnahmen von marktbestimmten Betrieben			
3134	Sonstige Einzahlungen aus Finanzerträgen			
3135	Einzahlungen aus Dividenden/Gewinnausschüttungen			
<b>31</b>	<b>Summe Einzahlungen operative Gebarung</b>	<b>13.340,38</b>	<b>24.100,00</b>	<b>-10.759,62</b>
<b>321</b>	<b>Auszahlungen aus Personalaufwand</b>	<b>49.130,84</b>	<b>54.600,00</b>	<b>-5.469,16</b>
3211	Auszahlungen für Personalaufwand Bezüge, Nebengebühren, und Mehrleistungsvergütungen)	40.577,31	44.300,00	-3.722,69
3212	Auszahlungen für gesetzliche und freiwillige Sozialaufwendungen	8.553,53	10.300,00	-1.746,47
3213	Auszahlungen aus sonstigem Personalaufwand			
<b>322</b>	<b>Auszahlungen aus Sachaufwand (ohne Transferaufwand)</b>	<b>123.424,34</b>	<b>121.300,00</b>	<b>2.124,34</b>
3221	Auszahlungen für Gebrauchs- und Verbrauchsgüter, Handelswaren	13.493,83	14.800,00	-1.306,17
3222	Auszahlungen für Verwaltungs- und Betriebsaufwand	34.828,52	38.400,00	-3.571,48
3223	Auszahlungen für Leasing- und Mietaufwand	13.254,20	10.000,00	3.254,20
3224	Auszahlungen für Instandhaltung	19.891,67	21.500,00	-1.608,33
3225	Sonstige Auszahlungen aus Sachaufwand	41.956,12	36.600,00	5.356,12
<b>323</b>	<b>Auszahlungen aus Transfers (ohne Kapitaltransfers)</b>	<b>280.029,63</b>	<b>306.200,00</b>	<b>-26.170,37</b>
3231	Transferzahlungen an Träger des öffentlichen Rechts	241.213,63	268.000,00	-26.786,37
3232	Transferzahlungen an Beteiligten			
3233	Transferzahlungen an Unternehmen (inkl. Finanzunternehmen)			

**Kunst, Kultur und Kultus (Gruppe 3)**

MVAG	Mittelverwendungs- und aufbringungsgruppen (1. und 2. Ebene)	RA 2023	VA 2023	RA - VA
3234	Transferzahlungen an Haushalte und Organisationen ohne Erwerbscharakter	38.816,00	38.200,00	616,00
3235	Transferzahlungen an das Ausland			
3236	Investitions- und Tilgungszuschüsse zwischen Unternehmungen und Betrieben der Gebietskörperschaft und der Gebietskörperschaft			
<b>324</b>	<b>Auszahlungen aus Finanzaufwand</b>	<b>0,00</b>	<b>0,00</b>	<b>0,00</b>
3241	Auszahlungen für Zinsaufwand, für Finanzierungsleasing, für Forderungskauf, für Finanzschulden und derivative Finanzinstrumente			
3242	Auszahlungen für Zinsen aus derivativen Finanzinstrumenten ohne Grundgeschäft			
3243	Auszahlung aus Gewinnentnahmen von marktbestimmten Betrieben			
3244	Sonstige Auszahlungen aus Finanzaufwendungen			
<b>32</b>	<b>Summe Auszahlungen operative Gebarung</b>	<b>452.584,81</b>	<b>482.100,00</b>	<b>-29.515,19</b>
<b>SA1</b>	<b>Saldo (1) Geldfluss aus der Operativen Gebarung (31 – 32)</b>	<b>-439.244,43</b>	<b>-458.000,00</b>	<b>18.755,57</b>
<b>331</b>	<b>Einzahlungen aus der Investitionstätigkeit</b>	<b>0,00</b>	<b>0,00</b>	<b>0,00</b>
3311	Einzahlungen aus der Veräußerung von immateriellem Vermögen			
3312	Einzahlungen aus der Veräußerung von Grundstücken und Grundstückeinrichtungen			
3313	Einzahlungen aus der Veräußerung von Gebäuden und Bauten			
3314	Einzahlungen aus der Veräußerung von technischen Anlagen, Fahrzeuge und Maschinen			
3315	Einzahlungen aus der Veräußerung von Amts-, Betriebs- und Geschäftsausstattung			
3316	Einzahlungen aus der Veräußerung von Kulturgütern			
3317	Einzahlungen aus der Veräußerung von Beteiligungen			
<b>332</b>	<b>Einzahlungen aus der Rückzahlung von Darlehen sowie gewährten Vorschüssen</b>	<b>0,00</b>	<b>0,00</b>	<b>0,00</b>
3321	Einzahlungen aus Darlehen an Träger des öffentlichen Rechts			
3322	Einzahlungen aus Darlehen an Beteiligungen			
3323	Einzahlungen aus Darlehen an Unternehmen und Haushalte			
3325	Einzahlungen aus Vorschüssen und Anzahlungen			
<b>333</b>	<b>Einzahlungen aus Kapitaltransfers</b>	<b>0,00</b>	<b>0,00</b>	<b>0,00</b>
3331	Kapitaltransferzahlungen von Trägern des öffentlichen Rechts			
3332	Kapitaltransferzahlungen von Beteiligungen			
3333	Kapitaltransferzahlungen von Unternehmen			
3334	Kapitaltransferzahlungen von Haushalten und Organisationen ohne Erwerbscharakter			
3335	Kapitaltransferzahlungen vom Ausland			
<b>33</b>	<b>Summe Einzahlungen investive Gebarung</b>	<b>0,00</b>	<b>0,00</b>	<b>0,00</b>
<b>341</b>	<b>Auszahlungen aus der Investitionstätigkeit</b>	<b>0,00</b>	<b>0,00</b>	<b>0,00</b>
3411	Auszahlungen für den Erwerb von immateriellem Vermögen			

## Kunst, Kultur und Kultus (Gruppe 3)

MVAG	Mittelverwendungs- und aufbringungsgruppen (1. und 2. Ebene)	RA 2023	VA 2023	RA - VA
3412	Auszahlungen für den Erwerb von Grundstücken und Grundstückseinrichtungen			
3413	Auszahlungen für den Erwerb von Gebäuden und Bauten			
3414	Auszahlungen für den Erwerb von technischen Anlagen, Fahrzeuge und Maschinen			
3415	Auszahlungen für den Erwerb von Amts-, Betriebs- und Geschäftsausstattung			
3416	Auszahlungen für den Erwerb von Kulturgütern			
3417	Auszahlungen für den Erwerb von Beteiligungen			
<b>342</b>	<b>Auszahlungen von gewährten Darlehen sowie gewährten Vorschüssen</b>	<b>0,00</b>	<b>0,00</b>	<b>0,00</b>
3421	Auszahlung von Darlehen an Träger des öffentlichen Rechts			
3422	Auszahlung von Darlehen an Beteiligungen			
3423	Auszahlung von Darlehen an Unternehmen und Haushalte			
3425	Auszahlungen von Vorschüssen und Anzahlungen			
<b>343</b>	<b>Auszahlungen aus Kapitaltransfers</b>	<b>0,00</b>	<b>0,00</b>	<b>0,00</b>
3431	Kapitaltransferzahlungen an Träger des öffentlichen Rechts			
3432	Kapitaltransferzahlungen an Beteiligungen			
3433	Kapitaltransferzahlungen an Unternehmen (Finanzunternehmen)			
3434	Kapitaltransferzahlungen an Haushalte und Organisationen ohne Erwerbscharakter			
3435	Kapitaltransferzahlungen an das Ausland			
<b>34</b>	<b>Summe Auszahlungen investive Gebarung</b>	<b>0,00</b>	<b>0,00</b>	<b>0,00</b>
<b>SA2</b>	<b>Saldo (2) Geldfluss aus der Investiven Gebarung (33 – 34)</b>	<b>0,00</b>	<b>0,00</b>	<b>0,00</b>
<b>SA3</b>	<b>Saldo (3) Nettofinanzierungssaldo (Saldo 1 + Saldo 2)</b>	<b>-439.244,43</b>	<b>-458.000,00</b>	<b>18.755,57</b>
<b>351</b>	<b>Einzahlungen aus der Aufnahme von Finanzschulden</b>	<b>0,00</b>	<b>0,00</b>	<b>0,00</b>
3511	Einzahlungen aus empfangenen Darlehen von öffentlichen Körperschaften und Rechtsträgern			
3512	Einzahlungen aus empfangenen Darlehen von Beteiligungen			
3513	Einzahlungen aus empfangenen Darlehen von Unternehmen und privaten Haushalten			
3514	Einzahlungen aus Finanzschulden (Finanzunternehmen)			
<b>353</b>	<b>Einzahlungen infolge eines Kapitaltausch bei derivativen Finanzinstrumenten mit Grundgeschäft</b>	<b>0,00</b>	<b>0,00</b>	<b>0,00</b>
3530	Einzahlungen infolge eines Kapitaltausch bei derivativen Finanzinstrumenten mit Grundgeschäft			
<b>355</b>	<b>Einzahlungen aus dem Abgang von Finanzinstrumenten</b>	<b>0,00</b>	<b>0,00</b>	<b>0,00</b>
3550	Einzahlungen aus dem Abgang von Finanzinstrumenten			
<b>35</b>	<b>Summe Einzahlungen aus der Finanzierungstätigkeit</b>	<b>0,00</b>	<b>0,00</b>	<b>0,00</b>
<b>361</b>	<b>Auszahlungen aus der Tilgung von Finanzschulden</b>	<b>0,00</b>	<b>0,00</b>	<b>0,00</b>

**Kunst, Kultur und Kultus (Gruppe 3)**

MVAG	Mittelverwendungs- und aufbringungsgruppen (1. und 2. Ebene)	RA 2023	VA 2023	RA - VA
3611	Auszahlungen aus empfangenen Darlehen von öffentlichen Körperschaften und Rechtsträgern			
3612	Auszahlungen aus empfangenen Darlehen von Beteiligungen			
3613	Auszahlungen aus empfangenen Darlehen von Unternehmen und privaten Haushalten			
3614	Auszahlungen aus Finanzschulden			
3615	Auszahlung aus der Rückzahlung von Leasingverbindlichkeiten			
<b>363</b>	<b>Auszahlungen infolge eines Kapitaltausch bei derivativen Finanzinstrumenten mit Grundgeschäft</b>	<b>0,00</b>	<b>0,00</b>	<b>0,00</b>
3630	Auszahlungen infolge eines Kapitaltausch bei derivativen Finanzinstrumenten mit Grundgeschäft			
<b>365</b>	<b>Auszahlungen für den Erwerb von Finanzinstrumenten</b>	<b>0,00</b>	<b>0,00</b>	<b>0,00</b>
3650	Auszahlungen für den Erwerb von Finanzinstrumenten			
<b>36</b>	<b>Summe Auszahlungen aus der Finanzierungstätigkeit</b>	<b>0,00</b>	<b>0,00</b>	<b>0,00</b>
<b>SA4</b>	<b>Saldo (4) Geldfluss aus der Finanzierungstätigkeit (35 – 36)</b>	<b>0,00</b>	<b>0,00</b>	<b>0,00</b>
<b>SA5</b>	<b>Saldo (5) Geldfluss aus der voranschlagswirksamen Gebarung (Saldo 3 + Saldo 4)</b>	<b>-439.244,43</b>	<b>-458.000,00</b>	<b>18.755,57</b>

**Soziale Wohlfahrt und Wohnbauförderung (Gruppe 4)**

MVAG	Mittelverwendungs- und aufbringungsgruppen (1. und 2. Ebene)	RA 2023	VA 2023	RA - VA
<b>311</b>	<b>Einzahlungen aus der operativen Verwaltungstätigkeit</b>	<b>0,00</b>	<b>0,00</b>	<b>0,00</b>
3111	Einzahlungen aus eigenen Abgaben			
3112	Einzahlungen aus Ertragsanteilen			
3113	Einzahlungen aus Gebühren			
3114	Einzahlungen aus Leistungen			
3115	Einzahlungen aus Besitz und wirtschaftlicher Tätigkeit			
3116	Einzahlungen aus Veräußerung von geringwertigen Wirtschaftsgütern (GWG) und sonstige Einzahlungen			
<b>312</b>	<b>Einzahlungen aus Transfers (ohne Kapitaltransfers)</b>	<b>0,00</b>	<b>0,00</b>	<b>0,00</b>
3121	Transferzahlungen von Trägern des öffentlichen Rechts			
3122	Transferzahlungen von Beteiligten			
3123	Transferzahlungen von Unternehmen (inkl. Finanzunternehmen)			
3124	Transferzahlungen von Haushalte und Organisationen ohne Erwerbscharakter			
3125	Transferzahlungen vom Ausland			
3126	Investitions- und Tilgungszuschüsse zwischen Unternehmungen und Betrieben der Gebietskörperschaft und der Gebietskörperschaft			
<b>313</b>	<b>Einzahlungen aus Finanzerträgen</b>	<b>0,00</b>	<b>0,00</b>	<b>0,00</b>
3131	Einzahlungen aus Zinserträgen			
3133	Einzahlungen aus Gewinnentnahmen von marktbestimmten Betrieben			
3134	Sonstige Einzahlungen aus Finanzerträgen			
3135	Einzahlungen aus Dividenden/Gewinnausschüttungen			
<b>31</b>	<b>Summe Einzahlungen operative Gebarung</b>	<b>0,00</b>	<b>0,00</b>	<b>0,00</b>
<b>321</b>	<b>Auszahlungen aus Personalaufwand</b>	<b>0,00</b>	<b>0,00</b>	<b>0,00</b>
3211	Auszahlungen für Personalaufwand Bezüge, Nebengebühren, und Mehrleistungsvergütungen)			
3212	Auszahlungen für gesetzliche und freiwillige Sozialaufwendungen			
3213	Auszahlungen aus sonstigem Personalaufwand			
<b>322</b>	<b>Auszahlungen aus Sachaufwand (ohne Transferaufwand)</b>	<b>0,00</b>	<b>0,00</b>	<b>0,00</b>
3221	Auszahlungen für Gebrauchs- und Verbrauchsgüter, Handelswaren			
3222	Auszahlungen für Verwaltungs- und Betriebsaufwand			
3223	Auszahlungen für Leasing- und Mietaufwand			
3224	Auszahlungen für Instandhaltung			
3225	Sonstige Auszahlungen aus Sachaufwand			
<b>323</b>	<b>Auszahlungen aus Transfers (ohne Kapitaltransfers)</b>	<b>1.252.777,82</b>	<b>1.127.500,00</b>	<b>125.277,82</b>
3231	Transferzahlungen an Träger des öffentlichen Rechts	1.233.072,04	1.105.000,00	128.072,04
3232	Transferzahlungen an Beteiligten			
3233	Transferzahlungen an Unternehmen (inkl. Finanzunternehmen)			

**Soziale Wohlfahrt und Wohnbauförderung (Gruppe 4)**

MVAG	Mittelverwendungs- und aufbringungsgruppen (1. und 2. Ebene)	RA 2023	VA 2023	RA - VA
3234	Transferzahlungen an Haushalte und Organisationen ohne Erwerbscharakter	19.705,78	22.500,00	-2.794,22
3235	Transferzahlungen an das Ausland			
3236	Investitions- und Tilgungszuschüsse zwischen Unternehmungen und Betrieben der Gebietskörperschaft und der Gebietskörperschaft			
<b>324</b>	<b>Auszahlungen aus Finanzaufwand</b>	<b>0,00</b>	<b>0,00</b>	<b>0,00</b>
3241	Auszahlungen für Zinsaufwand, für Finanzierungsleasing, für Forderungskauf, für Finanzschulden und derivative Finanzinstrumente			
3242	Auszahlungen für Zinsen aus derivativen Finanzinstrumenten ohne Grundgeschäft			
3243	Auszahlung aus Gewinnentnahmen von marktbestimmten Betrieben			
3244	Sonstige Auszahlungen aus Finanzaufwendungen			
<b>32</b>	<b>Summe Auszahlungen operative Gebarung</b>	<b>1.252.777,82</b>	<b>1.127.500,00</b>	<b>125.277,82</b>
<b>SA1</b>	<b>Saldo (1) Geldfluss aus der Operativen Gebarung (31 – 32)</b>	<b>-1.252.777,82</b>	<b>-1.127.500,00</b>	<b>-125.277,82</b>
<b>331</b>	<b>Einzahlungen aus der Investitionstätigkeit</b>	<b>0,00</b>	<b>0,00</b>	<b>0,00</b>
3311	Einzahlungen aus der Veräußerung von immateriellem Vermögen			
3312	Einzahlungen aus der Veräußerung von Grundstücken und Grundstückeinrichtungen			
3313	Einzahlungen aus der Veräußerung von Gebäuden und Bauten			
3314	Einzahlungen aus der Veräußerung von technischen Anlagen, Fahrzeuge und Maschinen			
3315	Einzahlungen aus der Veräußerung von Amts-, Betriebs- und Geschäftsausstattung			
3316	Einzahlungen aus der Veräußerung von Kulturgütern			
3317	Einzahlungen aus der Veräußerung von Beteiligungen			
<b>332</b>	<b>Einzahlungen aus der Rückzahlung von Darlehen sowie gewährten Vorschüssen</b>	<b>0,00</b>	<b>0,00</b>	<b>0,00</b>
3321	Einzahlungen aus Darlehen an Träger des öffentlichen Rechts			
3322	Einzahlungen aus Darlehen an Beteiligungen			
3323	Einzahlungen aus Darlehen an Unternehmen und Haushalte			
3325	Einzahlungen aus Vorschüssen und Anzahlungen			
<b>333</b>	<b>Einzahlungen aus Kapitaltransfers</b>	<b>0,00</b>	<b>0,00</b>	<b>0,00</b>
3331	Kapitaltransferzahlungen von Trägern des öffentlichen Rechts			
3332	Kapitaltransferzahlungen von Beteiligungen			
3333	Kapitaltransferzahlungen von Unternehmen			
3334	Kapitaltransferzahlungen von Haushalten und Organisationen ohne Erwerbscharakter			
3335	Kapitaltransferzahlungen vom Ausland			
<b>33</b>	<b>Summe Einzahlungen investive Gebarung</b>	<b>0,00</b>	<b>0,00</b>	<b>0,00</b>
<b>341</b>	<b>Auszahlungen aus der Investitionstätigkeit</b>	<b>0,00</b>	<b>0,00</b>	<b>0,00</b>
3411	Auszahlungen für den Erwerb von immateriellem Vermögen			

**Soziale Wohlfahrt und Wohnbauförderung (Gruppe 4)**

<b>MVAG</b>	<b>Mittelverwendungs- und aufbringungsgruppen (1. und 2. Ebene)</b>	<b>RA 2023</b>	<b>VA 2023</b>	<b>RA - VA</b>
3412	Auszahlungen für den Erwerb von Grundstücken und Grundstückseinrichtungen			
3413	Auszahlungen für den Erwerb von Gebäuden und Bauten			
3414	Auszahlungen für den Erwerb von technischen Anlagen, Fahrzeuge und Maschinen			
3415	Auszahlungen für den Erwerb von Amts-, Betriebs- und Geschäftsausstattung			
3416	Auszahlungen für den Erwerb von Kulturgütern			
3417	Auszahlungen für den Erwerb von Beteiligungen			
<b>342</b>	<b>Auszahlungen von gewährten Darlehen sowie gewährten Vorschüssen</b>	<b>0,00</b>	<b>0,00</b>	<b>0,00</b>
3421	Auszahlung von Darlehen an Träger des öffentlichen Rechts			
3422	Auszahlung von Darlehen an Beteiligungen			
3423	Auszahlung von Darlehen an Unternehmen und Haushalte			
3425	Auszahlungen von Vorschüssen und Anzahlungen			
<b>343</b>	<b>Auszahlungen aus Kapitaltransfers</b>	<b>0,00</b>	<b>0,00</b>	<b>0,00</b>
3431	Kapitaltransferzahlungen an Träger des öffentlichen Rechts			
3432	Kapitaltransferzahlungen an Beteiligungen			
3433	Kapitaltransferzahlungen an Unternehmen (Finanzunternehmen)			
3434	Kapitaltransferzahlungen an Haushalte und Organisationen ohne Erwerbscharakter			
3435	Kapitaltransferzahlungen an das Ausland			
<b>34</b>	<b>Summe Auszahlungen investive Gebarung</b>	<b>0,00</b>	<b>0,00</b>	<b>0,00</b>
<b>SA2</b>	<b>Saldo (2) Geldfluss aus der Investiven Gebarung (33 – 34)</b>	<b>0,00</b>	<b>0,00</b>	<b>0,00</b>
<b>SA3</b>	<b>Saldo (3) Nettofinanzierungssaldo (Saldo 1 + Saldo 2)</b>	<b>-1.252.777,82</b>	<b>-1.127.500,00</b>	<b>-125.277,82</b>
<b>351</b>	<b>Einzahlungen aus der Aufnahme von Finanzschulden</b>	<b>0,00</b>	<b>0,00</b>	<b>0,00</b>
3511	Einzahlungen aus empfangenen Darlehen von öffentlichen Körperschaften und Rechtsträgern			
3512	Einzahlungen aus empfangenen Darlehen von Beteiligungen			
3513	Einzahlungen aus empfangenen Darlehen von Unternehmen und privaten Haushalten			
3514	Einzahlungen aus Finanzschulden (Finanzunternehmen)			
<b>353</b>	<b>Einzahlungen infolge eines Kapitaltausch bei derivativen Finanzinstrumenten mit Grundgeschäft</b>	<b>0,00</b>	<b>0,00</b>	<b>0,00</b>
3530	Einzahlungen infolge eines Kapitaltausch bei derivativen Finanzinstrumenten mit Grundgeschäft			
<b>355</b>	<b>Einzahlungen aus dem Abgang von Finanzinstrumenten</b>	<b>0,00</b>	<b>0,00</b>	<b>0,00</b>
3550	Einzahlungen aus dem Abgang von Finanzinstrumenten			
<b>35</b>	<b>Summe Einzahlungen aus der Finanzierungstätigkeit</b>	<b>0,00</b>	<b>0,00</b>	<b>0,00</b>
<b>361</b>	<b>Auszahlungen aus der Tilgung von Finanzschulden</b>	<b>0,00</b>	<b>0,00</b>	<b>0,00</b>

**Soziale Wohlfahrt und Wohnbauförderung (Gruppe 4)**

MVAG	Mittelverwendungs- und aufbringungsgruppen (1. und 2. Ebene)	RA 2023	VA 2023	RA - VA
3611	Auszahlungen aus empfangenen Darlehen von öffentlichen Körperschaften und Rechtsträgern			
3612	Auszahlungen aus empfangenen Darlehen von Beteiligungen			
3613	Auszahlungen aus empfangenen Darlehen von Unternehmen und privaten Haushalten			
3614	Auszahlungen aus Finanzschulden			
3615	Auszahlung aus der Rückzahlung von Leasingverbindlichkeiten			
<b>363</b>	<b>Auszahlungen infolge eines Kapitaltausch bei derivativen Finanzinstrumenten mit Grundgeschäft</b>	<b>0,00</b>	<b>0,00</b>	<b>0,00</b>
3630	Auszahlungen infolge eines Kapitaltausch bei derivativen Finanzinstrumenten mit Grundgeschäft			
<b>365</b>	<b>Auszahlungen für den Erwerb von Finanzinstrumenten</b>	<b>0,00</b>	<b>0,00</b>	<b>0,00</b>
3650	Auszahlungen für den Erwerb von Finanzinstrumenten			
<b>36</b>	<b>Summe Auszahlungen aus der Finanzierungstätigkeit</b>	<b>0,00</b>	<b>0,00</b>	<b>0,00</b>
<b>SA4</b>	<b>Saldo (4) Geldfluss aus der Finanzierungstätigkeit (35 – 36)</b>	<b>0,00</b>	<b>0,00</b>	<b>0,00</b>
<b>SA5</b>	<b>Saldo (5) Geldfluss aus der voranschlagswirksamen Gebarung (Saldo 3 + Saldo 4)</b>	<b>-1.252.777,82</b>	<b>-1.127.500,00</b>	<b>-125.277,82</b>



## Gesundheit (Gruppe 5)

MVAG	Mittelverwendungs- und aufbringungsgruppen (1. und 2. Ebene)	RA 2023	VA 2023	RA - VA
<b>311</b>	<b>Einzahlungen aus der operativen Verwaltungstätigkeit</b>	<b>1.389.023,90</b>	<b>1.469.100,00</b>	<b>-80.076,10</b>
3111	Einzahlungen aus eigenen Abgaben			
3112	Einzahlungen aus Ertragsanteilen			
3113	Einzahlungen aus Gebühren			
3114	Einzahlungen aus Leistungen	1.389.023,90	1.469.100,00	-80.076,10
3115	Einzahlungen aus Besitz und wirtschaftlicher Tätigkeit			
3116	Einzahlungen aus Veräußerung von geringwertigen Wirtschaftsgütern (GWG) und sonstige Einzahlungen			
<b>312</b>	<b>Einzahlungen aus Transfers (ohne Kapitaltransfers)</b>	<b>75.287,00</b>	<b>150.000,00</b>	<b>-74.713,00</b>
3121	Transferzahlungen von Trägern des öffentlichen Rechts	75.287,00	150.000,00	-74.713,00
3122	Transferzahlungen von Beteiligten			
3123	Transferzahlungen von Unternehmen (inkl. Finanzunternehmen)			
3124	Transferzahlungen von Haushalte und Organisationen ohne Erwerbscharakter			
3125	Transferzahlungen vom Ausland			
3126	Investitions- und Tilgungszuschüsse zwischen Unternehmungen und Betrieben der Gebietskörperschaft und der Gebietskörperschaft			
<b>313</b>	<b>Einzahlungen aus Finanzerträgen</b>	<b>0,00</b>	<b>0,00</b>	<b>0,00</b>
3131	Einzahlungen aus Zinserträgen			
3133	Einzahlungen aus Gewinnentnahmen von marktbestimmten Betrieben			
3134	Sonstige Einzahlungen aus Finanzerträgen			
3135	Einzahlungen aus Dividenden/Gewinnausschüttungen			
<b>31</b>	<b>Summe Einzahlungen operative Gebarung</b>	<b>1.464.310,90</b>	<b>1.619.100,00</b>	<b>-154.789,10</b>
<b>321</b>	<b>Auszahlungen aus Personalaufwand</b>	<b>7.772,08</b>	<b>5.100,00</b>	<b>2.672,08</b>
3211	Auszahlungen für Personalaufwand Bezüge, Nebengebühren, und Mehrleistungsvergütungen)	7.772,08	5.100,00	2.672,08
3212	Auszahlungen für gesetzliche und freiwillige Sozialaufwendungen			
3213	Auszahlungen aus sonstigem Personalaufwand			
<b>322</b>	<b>Auszahlungen aus Sachaufwand (ohne Transferaufwand)</b>	<b>1.455.415,50</b>	<b>1.487.400,00</b>	<b>-31.984,50</b>
3221	Auszahlungen für Gebrauchs- und Verbrauchsgüter, Handelswaren	3.800,00	3.000,00	800,00
3222	Auszahlungen für Verwaltungs- und Betriebsaufwand	13.754,94	8.800,00	4.954,94
3223	Auszahlungen für Leasing- und Mietaufwand			
3224	Auszahlungen für Instandhaltung	624,00	500,00	124,00
3225	Sonstige Auszahlungen aus Sachaufwand	1.437.236,56	1.475.100,00	-37.863,44
<b>323</b>	<b>Auszahlungen aus Transfers (ohne Kapitaltransfers)</b>	<b>1.672.461,56</b>	<b>1.667.300,00</b>	<b>5.161,56</b>
3231	Transferzahlungen an Träger des öffentlichen Rechts	1.672.461,56	1.667.300,00	5.161,56
3232	Transferzahlungen an Beteiligten			
3233	Transferzahlungen an Unternehmen (inkl. Finanzunternehmen)			

## Gesundheit (Gruppe 5)

MVAG	Mittelverwendungs- und aufbringungsgruppen (1. und 2. Ebene)	RA 2023	VA 2023	RA - VA
3234	Transferzahlungen an Haushalte und Organisationen ohne Erwerbscharakter			
3235	Transferzahlungen an das Ausland			
3236	Investitions- und Tilgungszuschüsse zwischen Unternehmungen und Betrieben der Gebietskörperschaft und der Gebietskörperschaft			
<b>324</b>	<b>Auszahlungen aus Finanzaufwand</b>	<b>0,00</b>	<b>0,00</b>	<b>0,00</b>
3241	Auszahlungen für Zinsaufwand, für Finanzierungsleasing, für Forderungskauf, für Finanzschulden und derivative Finanzinstrumente			
3242	Auszahlungen für Zinsen aus derivativen Finanzinstrumenten ohne Grundgeschäft			
3243	Auszahlung aus Gewinnentnahmen von marktbestimmten Betrieben			
3244	Sonstige Auszahlungen aus Finanzaufwendungen			
<b>32</b>	<b>Summe Auszahlungen operative Gebarung</b>	<b>3.135.649,14</b>	<b>3.159.800,00</b>	<b>-24.150,86</b>
<b>SA1</b>	<b>Saldo (1) Geldfluss aus der Operativen Gebarung (31 – 32)</b>	<b>-1.671.338,24</b>	<b>-1.540.700,00</b>	<b>-130.638,24</b>
<b>331</b>	<b>Einzahlungen aus der Investitionstätigkeit</b>	<b>0,00</b>	<b>0,00</b>	<b>0,00</b>
3311	Einzahlungen aus der Veräußerung von immateriellem Vermögen			
3312	Einzahlungen aus der Veräußerung von Grundstücken und Grundstückeinrichtungen			
3313	Einzahlungen aus der Veräußerung von Gebäuden und Bauten			
3314	Einzahlungen aus der Veräußerung von technischen Anlagen, Fahrzeuge und Maschinen			
3315	Einzahlungen aus der Veräußerung von Amts-, Betriebs- und Geschäftsausstattung			
3316	Einzahlungen aus der Veräußerung von Kulturgütern			
3317	Einzahlungen aus der Veräußerung von Beteiligungen			
<b>332</b>	<b>Einzahlungen aus der Rückzahlung von Darlehen sowie gewährten Vorschüssen</b>	<b>0,00</b>	<b>0,00</b>	<b>0,00</b>
3321	Einzahlungen aus Darlehen an Träger des öffentlichen Rechts			
3322	Einzahlungen aus Darlehen an Beteiligungen			
3323	Einzahlungen aus Darlehen an Unternehmen und Haushalte			
3325	Einzahlungen aus Vorschüssen und Anzahlungen			
<b>333</b>	<b>Einzahlungen aus Kapitaltransfers</b>	<b>0,00</b>	<b>0,00</b>	<b>0,00</b>
3331	Kapitaltransferzahlungen von Trägern des öffentlichen Rechts			
3332	Kapitaltransferzahlungen von Beteiligungen			
3333	Kapitaltransferzahlungen von Unternehmen			
3334	Kapitaltransferzahlungen von Haushalten und Organisationen ohne Erwerbscharakter			
3335	Kapitaltransferzahlungen vom Ausland			
<b>33</b>	<b>Summe Einzahlungen investive Gebarung</b>	<b>0,00</b>	<b>0,00</b>	<b>0,00</b>
<b>341</b>	<b>Auszahlungen aus der Investitionstätigkeit</b>	<b>0,00</b>	<b>0,00</b>	<b>0,00</b>
3411	Auszahlungen für den Erwerb von immateriellem Vermögen			

## Gesundheit (Gruppe 5)

MVAG	Mittelverwendungs- und aufbringungsgruppen (1. und 2. Ebene)	RA 2023	VA 2023	RA - VA
3412	Auszahlungen für den Erwerb von Grundstücken und Grundstückseinrichtungen			
3413	Auszahlungen für den Erwerb von Gebäuden und Bauten			
3414	Auszahlungen für den Erwerb von technischen Anlagen, Fahrzeuge und Maschinen			
3415	Auszahlungen für den Erwerb von Amts-, Betriebs- und Geschäftsausstattung			
3416	Auszahlungen für den Erwerb von Kulturgütern			
3417	Auszahlungen für den Erwerb von Beteiligungen			
<b>342</b>	<b>Auszahlungen von gewährten Darlehen sowie gewährten Vorschüssen</b>	<b>0,00</b>	<b>0,00</b>	<b>0,00</b>
3421	Auszahlung von Darlehen an Träger des öffentlichen Rechts			
3422	Auszahlung von Darlehen an Beteiligungen			
3423	Auszahlung von Darlehen an Unternehmen und Haushalte			
3425	Auszahlungen von Vorschüssen und Anzahlungen			
<b>343</b>	<b>Auszahlungen aus Kapitaltransfers</b>	<b>225.287,00</b>	<b>300.000,00</b>	<b>-74.713,00</b>
3431	Kapitaltransferzahlungen an Träger des öffentlichen Rechts			
3432	Kapitaltransferzahlungen an Beteiligungen			
3433	Kapitaltransferzahlungen an Unternehmen (Finanzunternehmen)			
3434	Kapitaltransferzahlungen an Haushalte und Organisationen ohne Erwerbscharakter	225.287,00	300.000,00	-74.713,00
3435	Kapitaltransferzahlungen an das Ausland			
<b>34</b>	<b>Summe Auszahlungen investive Gebarung</b>	<b>225.287,00</b>	<b>300.000,00</b>	<b>-74.713,00</b>
<b>SA2</b>	<b>Saldo (2) Geldfluss aus der Investiven Gebarung (33 – 34)</b>	<b>-225.287,00</b>	<b>-300.000,00</b>	<b>74.713,00</b>
<b>SA3</b>	<b>Saldo (3) Nettofinanzierungssaldo (Saldo 1 + Saldo 2)</b>	<b>-1.896.625,24</b>	<b>-1.840.700,00</b>	<b>-55.925,24</b>
<b>351</b>	<b>Einzahlungen aus der Aufnahme von Finanzschulden</b>	<b>0,00</b>	<b>0,00</b>	<b>0,00</b>
3511	Einzahlungen aus empfangenen Darlehen von öffentlichen Körperschaften und Rechtsträgern			
3512	Einzahlungen aus empfangenen Darlehen von Beteiligungen			
3513	Einzahlungen aus empfangenen Darlehen von Unternehmen und privaten Haushalten			
3514	Einzahlungen aus Finanzschulden (Finanzunternehmen)			
<b>353</b>	<b>Einzahlungen infolge eines Kapitaltausch bei derivativen Finanzinstrumenten mit Grundgeschäft</b>	<b>0,00</b>	<b>0,00</b>	<b>0,00</b>
3530	Einzahlungen infolge eines Kapitaltausch bei derivativen Finanzinstrumenten mit Grundgeschäft			
<b>355</b>	<b>Einzahlungen aus dem Abgang von Finanzinstrumenten</b>	<b>0,00</b>	<b>0,00</b>	<b>0,00</b>
3550	Einzahlungen aus dem Abgang von Finanzinstrumenten			
<b>35</b>	<b>Summe Einzahlungen aus der Finanzierungstätigkeit</b>	<b>0,00</b>	<b>0,00</b>	<b>0,00</b>
<b>361</b>	<b>Auszahlungen aus der Tilgung von Finanzschulden</b>	<b>0,00</b>	<b>0,00</b>	<b>0,00</b>

**Gesundheit (Gruppe 5)**

MVAG	Mittelverwendungs- und aufbringungsgruppen (1. und 2. Ebene)	RA 2023	VA 2023	RA - VA
3611	Auszahlungen aus empfangenen Darlehen von öffentlichen Körperschaften und Rechtsträgern			
3612	Auszahlungen aus empfangenen Darlehen von Beteiligungen			
3613	Auszahlungen aus empfangenen Darlehen von Unternehmen und privaten Haushalten			
3614	Auszahlungen aus Finanzschulden			
3615	Auszahlung aus der Rückzahlung von Leasingverbindlichkeiten			
<b>363</b>	<b>Auszahlungen infolge eines Kapitaltausch bei derivativen Finanzinstrumenten mit Grundgeschäft</b>	<b>0,00</b>	<b>0,00</b>	<b>0,00</b>
3630	Auszahlungen infolge eines Kapitaltausch bei derivativen Finanzinstrumenten mit Grundgeschäft			
<b>365</b>	<b>Auszahlungen für den Erwerb von Finanzinstrumenten</b>	<b>0,00</b>	<b>0,00</b>	<b>0,00</b>
3650	Auszahlungen für den Erwerb von Finanzinstrumenten			
<b>36</b>	<b>Summe Auszahlungen aus der Finanzierungstätigkeit</b>	<b>0,00</b>	<b>0,00</b>	<b>0,00</b>
<b>SA4</b>	<b>Saldo (4) Geldfluss aus der Finanzierungstätigkeit (35 – 36)</b>	<b>0,00</b>	<b>0,00</b>	<b>0,00</b>
<b>SA5</b>	<b>Saldo (5) Geldfluss aus der voranschlagswirksamen Gebarung (Saldo 3 + Saldo 4)</b>	<b>-1.896.625,24</b>	<b>-1.840.700,00</b>	<b>-55.925,24</b>

## Straßen- und Wasserbau, Verkehr (Gruppe 6)

MVAG	Mittelverwendungs- und aufbringungsgruppen (1. und 2. Ebene)	RA 2023	VA 2023	RA - VA
<b>311</b>	<b>Einzahlungen aus der operativen Verwaltungstätigkeit</b>	<b>766.916,16</b>	<b>400.600,00</b>	<b>366.316,16</b>
3111	Einzahlungen aus eigenen Abgaben			
3112	Einzahlungen aus Ertragsanteilen			
3113	Einzahlungen aus Gebühren			
3114	Einzahlungen aus Leistungen			
3115	Einzahlungen aus Besitz und wirtschaftlicher Tätigkeit			
3116	Einzahlungen aus Veräußerung von geringwertigen Wirtschaftsgütern (GWG) und sonstige Einzahlungen	766.916,16	400.600,00	366.316,16
<b>312</b>	<b>Einzahlungen aus Transfers (ohne Kapitaltransfers)</b>	<b>13.538,52</b>	<b>21.000,00</b>	<b>-7.461,48</b>
3121	Transferzahlungen von Trägern des öffentlichen Rechts	2.419,92	11.000,00	-8.580,08
3122	Transferzahlungen von Beteiligten			
3123	Transferzahlungen von Unternehmen (inkl. Finanzunternehmen)			
3124	Transferzahlungen von Haushalte und Organisationen ohne Erwerbscharakter	11.118,60	10.000,00	1.118,60
3125	Transferzahlungen vom Ausland			
3126	Investitions- und Tilgungszuschüsse zwischen Unternehmungen und Betrieben der Gebietskörperschaft und der Gebietskörperschaft			
<b>313</b>	<b>Einzahlungen aus Finanzerträgen</b>	<b>0,00</b>	<b>0,00</b>	<b>0,00</b>
3131	Einzahlungen aus Zinserträgen			
3133	Einzahlungen aus Gewinnentnahmen von marktbestimmten Betrieben			
3134	Sonstige Einzahlungen aus Finanzerträgen			
3135	Einzahlungen aus Dividenden/Gewinnausschüttungen			
<b>31</b>	<b>Summe Einzahlungen operative Gebarung</b>	<b>780.454,68</b>	<b>421.600,00</b>	<b>358.854,68</b>
<b>321</b>	<b>Auszahlungen aus Personalaufwand</b>	<b>0,00</b>	<b>0,00</b>	<b>0,00</b>
3211	Auszahlungen für Personalaufwand Bezüge, Nebengebühren, und Mehrleistungsvergütungen)			
3212	Auszahlungen für gesetzliche und freiwillige Sozialaufwendungen			
3213	Auszahlungen aus sonstigem Personalaufwand			
<b>322</b>	<b>Auszahlungen aus Sachaufwand (ohne Transferaufwand)</b>	<b>82.025,07</b>	<b>46.200,00</b>	<b>35.825,07</b>
3221	Auszahlungen für Gebrauchs- und Verbrauchsgüter, Handelswaren	6.653,96	7.600,00	-946,04
3222	Auszahlungen für Verwaltungs- und Betriebsaufwand	2.208,03	3.600,00	-1.391,97
3223	Auszahlungen für Leasing- und Mietaufwand			
3224	Auszahlungen für Instandhaltung	59.924,41	30.000,00	29.924,41
3225	Sonstige Auszahlungen aus Sachaufwand	13.238,67	5.000,00	8.238,67
<b>323</b>	<b>Auszahlungen aus Transfers (ohne Kapitaltransfers)</b>	<b>1.445,78</b>	<b>1.700,00</b>	<b>-254,22</b>
3231	Transferzahlungen an Träger des öffentlichen Rechts	1.445,78	1.700,00	-254,22
3232	Transferzahlungen an Beteiligten			
3233	Transferzahlungen an Unternehmen (inkl. Finanzunternehmen)			

## Straßen- und Wasserbau, Verkehr (Gruppe 6)

MVAG	Mittelverwendungs- und aufbringungsgruppen (1. und 2. Ebene)	RA 2023	VA 2023	RA - VA
3234	Transferzahlungen an Haushalte und Organisationen ohne Erwerbscharakter			
3235	Transferzahlungen an das Ausland			
3236	Investitions- und Tilgungszuschüsse zwischen Unternehmungen und Betrieben der Gebietskörperschaft und der Gebietskörperschaft			
<b>324</b>	<b>Auszahlungen aus Finanzaufwand</b>	<b>11.500,94</b>	<b>15.300,00</b>	<b>-3.799,06</b>
3241	Auszahlungen für Zinsaufwand, für Finanzierungsleasing, für Forderungskauf, für Finanzschulden und derivative Finanzinstrumente	11.500,94	15.300,00	-3.799,06
3242	Auszahlungen für Zinsen aus derivativen Finanzinstrumenten ohne Grundgeschäft			
3243	Auszahlung aus Gewinnentnahmen von marktbestimmten Betrieben			
3244	Sonstige Auszahlungen aus Finanzaufwendungen			
<b>32</b>	<b>Summe Auszahlungen operative Gebarung</b>	<b>94.971,79</b>	<b>63.200,00</b>	<b>31.771,79</b>
<b>SA1</b>	<b>Saldo (1) Geldfluss aus der Operativen Gebarung (31 – 32)</b>	<b>685.482,89</b>	<b>358.400,00</b>	<b>327.082,89</b>
<b>331</b>	<b>Einzahlungen aus der Investitionstätigkeit</b>	<b>0,00</b>	<b>0,00</b>	<b>0,00</b>
3311	Einzahlungen aus der Veräußerung von immateriellem Vermögen			
3312	Einzahlungen aus der Veräußerung von Grundstücken und Grundstückeinrichtungen			
3313	Einzahlungen aus der Veräußerung von Gebäuden und Bauten			
3314	Einzahlungen aus der Veräußerung von technischen Anlagen, Fahrzeuge und Maschinen			
3315	Einzahlungen aus der Veräußerung von Amts-, Betriebs- und Geschäftsausstattung			
3316	Einzahlungen aus der Veräußerung von Kulturgütern			
3317	Einzahlungen aus der Veräußerung von Beteiligungen			
<b>332</b>	<b>Einzahlungen aus der Rückzahlung von Darlehen sowie gewährten Vorschüssen</b>	<b>0,00</b>	<b>0,00</b>	<b>0,00</b>
3321	Einzahlungen aus Darlehen an Träger des öffentlichen Rechts			
3322	Einzahlungen aus Darlehen an Beteiligungen			
3323	Einzahlungen aus Darlehen an Unternehmen und Haushalte			
3325	Einzahlungen aus Vorschüssen und Anzahlungen			
<b>333</b>	<b>Einzahlungen aus Kapitaltransfers</b>	<b>0,00</b>	<b>0,00</b>	<b>0,00</b>
3331	Kapitaltransferzahlungen von Trägern des öffentlichen Rechts			
3332	Kapitaltransferzahlungen von Beteiligungen			
3333	Kapitaltransferzahlungen von Unternehmen			
3334	Kapitaltransferzahlungen von Haushalten und Organisationen ohne Erwerbscharakter			
3335	Kapitaltransferzahlungen vom Ausland			
<b>33</b>	<b>Summe Einzahlungen investive Gebarung</b>	<b>0,00</b>	<b>0,00</b>	<b>0,00</b>
<b>341</b>	<b>Auszahlungen aus der Investitionstätigkeit</b>	<b>766.556,16</b>	<b>400.000,00</b>	<b>366.556,16</b>
3411	Auszahlungen für den Erwerb von immateriellem Vermögen			

**Straßen- und Wasserbau, Verkehr (Gruppe 6)**

MVAG	Mittelverwendungs- und aufbringungsgruppen (1. und 2. Ebene)	RA 2023	VA 2023	RA - VA
3412	Auszahlungen für den Erwerb von Grundstücken und Grundstückseinrichtungen	766.556,16	400.000,00	366.556,16
3413	Auszahlungen für den Erwerb von Gebäuden und Bauten			
3414	Auszahlungen für den Erwerb von technischen Anlagen, Fahrzeuge und Maschinen			
3415	Auszahlungen für den Erwerb von Amts-, Betriebs- und Geschäftsausstattung			
3416	Auszahlungen für den Erwerb von Kulturgütern			
3417	Auszahlungen für den Erwerb von Beteiligungen			
<b>342</b>	<b>Auszahlungen von gewährten Darlehen sowie gewährten Vorschüssen</b>	<b>0,00</b>	<b>0,00</b>	<b>0,00</b>
3421	Auszahlung von Darlehen an Träger des öffentlichen Rechts			
3422	Auszahlung von Darlehen an Beteiligungen			
3423	Auszahlung von Darlehen an Unternehmen und Haushalte			
3425	Auszahlungen von Vorschüssen und Anzahlungen			
<b>343</b>	<b>Auszahlungen aus Kapitaltransfers</b>	<b>0,00</b>	<b>0,00</b>	<b>0,00</b>
3431	Kapitaltransferzahlungen an Träger des öffentlichen Rechts			
3432	Kapitaltransferzahlungen an Beteiligungen			
3433	Kapitaltransferzahlungen an Unternehmen (Finanzunternehmen)			
3434	Kapitaltransferzahlungen an Haushalte und Organisationen ohne Erwerbscharakter			
3435	Kapitaltransferzahlungen an das Ausland			
<b>34</b>	<b>Summe Auszahlungen investive Gebarung</b>	<b>766.556,16</b>	<b>400.000,00</b>	<b>366.556,16</b>
<b>SA2</b>	<b>Saldo (2) Geldfluss aus der Investiven Gebarung (33 – 34)</b>	<b>-766.556,16</b>	<b>-400.000,00</b>	<b>-366.556,16</b>
<b>SA3</b>	<b>Saldo (3) Nettofinanzierungssaldo (Saldo 1 + Saldo 2)</b>	<b>-81.073,27</b>	<b>-41.600,00</b>	<b>-39.473,27</b>
<b>351</b>	<b>Einzahlungen aus der Aufnahme von Finanzschulden</b>	<b>0,00</b>	<b>0,00</b>	<b>0,00</b>
3511	Einzahlungen aus empfangenen Darlehen von öffentlichen Körperschaften und Rechtsträgern			
3512	Einzahlungen aus empfangenen Darlehen von Beteiligungen			
3513	Einzahlungen aus empfangenen Darlehen von Unternehmen und privaten Haushalten			
3514	Einzahlungen aus Finanzschulden (Finanzunternehmen)			
<b>353</b>	<b>Einzahlungen infolge eines Kapitaltausch bei derivativen Finanzinstrumenten mit Grundgeschäft</b>	<b>0,00</b>	<b>0,00</b>	<b>0,00</b>
3530	Einzahlungen infolge eines Kapitaltausch bei derivativen Finanzinstrumenten mit Grundgeschäft			
<b>355</b>	<b>Einzahlungen aus dem Abgang von Finanzinstrumenten</b>	<b>0,00</b>	<b>0,00</b>	<b>0,00</b>
3550	Einzahlungen aus dem Abgang von Finanzinstrumenten			
<b>35</b>	<b>Summe Einzahlungen aus der Finanzierungstätigkeit</b>	<b>0,00</b>	<b>0,00</b>	<b>0,00</b>
<b>361</b>	<b>Auszahlungen aus der Tilgung von Finanzschulden</b>	<b>51.282,05</b>	<b>51.300,00</b>	<b>-17,95</b>

**Straßen- und Wasserbau, Verkehr (Gruppe 6)**

MVAG	Mittelverwendungs- und aufbringungsgruppen (1. und 2. Ebene)	RA 2023	VA 2023	RA - VA
3611	Auszahlungen aus empfangenen Darlehen von öffentlichen Körperschaften und Rechtsträgern			
3612	Auszahlungen aus empfangenen Darlehen von Beteiligungen			
3613	Auszahlungen aus empfangenen Darlehen von Unternehmen und privaten Haushalten			
3614	Auszahlungen aus Finanzschulden	51.282,05	51.300,00	-17,95
3615	Auszahlung aus der Rückzahlung von Leasingverbindlichkeiten			
<b>363</b>	<b>Auszahlungen infolge eines Kapitaltausch bei derivativen Finanzinstrumenten mit Grundgeschäft</b>	<b>0,00</b>	<b>0,00</b>	<b>0,00</b>
3630	Auszahlungen infolge eines Kapitaltausch bei derivativen Finanzinstrumenten mit Grundgeschäft			
<b>365</b>	<b>Auszahlungen für den Erwerb von Finanzinstrumenten</b>	<b>0,00</b>	<b>0,00</b>	<b>0,00</b>
3650	Auszahlungen für den Erwerb von Finanzinstrumenten			
<b>36</b>	<b>Summe Auszahlungen aus der Finanzierungstätigkeit</b>	<b>51.282,05</b>	<b>51.300,00</b>	<b>-17,95</b>
<b>SA4</b>	<b>Saldo (4) Geldfluss aus der Finanzierungstätigkeit (35 – 36)</b>	<b>-51.282,05</b>	<b>-51.300,00</b>	<b>17,95</b>
<b>SA5</b>	<b>Saldo (5) Geldfluss aus der voranschlagswirksamen Gebarung (Saldo 3 + Saldo 4)</b>	<b>-132.355,32</b>	<b>-92.900,00</b>	<b>-39.455,32</b>



## Wirtschaftsförderung (Gruppe 7)

MVAG	Mittelverwendungs- und aufbringungsgruppen (1. und 2. Ebene)	RA 2023	VA 2023	RA - VA
<b>311</b>	<b>Einzahlungen aus der operativen Verwaltungstätigkeit</b>	<b>61.394,25</b>	<b>71.000,00</b>	<b>-9.605,75</b>
3111	Einzahlungen aus eigenen Abgaben			
3112	Einzahlungen aus Ertragsanteilen			
3113	Einzahlungen aus Gebühren			
3114	Einzahlungen aus Leistungen			
3115	Einzahlungen aus Besitz und wirtschaftlicher Tätigkeit			
3116	Einzahlungen aus Veräußerung von geringwertigen Wirtschaftsgütern (GWG) und sonstige Einzahlungen	61.394,25	71.000,00	-9.605,75
<b>312</b>	<b>Einzahlungen aus Transfers (ohne Kapitaltransfers)</b>	<b>21.500,00</b>	<b>46.500,00</b>	<b>-25.000,00</b>
3121	Transferzahlungen von Trägern des öffentlichen Rechts	21.500,00	46.500,00	-25.000,00
3122	Transferzahlungen von Beteiligten			
3123	Transferzahlungen von Unternehmen (inkl. Finanzunternehmen)			
3124	Transferzahlungen von Haushalte und Organisationen ohne Erwerbscharakter			
3125	Transferzahlungen vom Ausland			
3126	Investitions- und Tilgungszuschüsse zwischen Unternehmungen und Betrieben der Gebietskörperschaft und der Gebietskörperschaft			
<b>313</b>	<b>Einzahlungen aus Finanzerträgen</b>	<b>0,00</b>	<b>0,00</b>	<b>0,00</b>
3131	Einzahlungen aus Zinserträgen			
3133	Einzahlungen aus Gewinnentnahmen von marktbestimmten Betrieben			
3134	Sonstige Einzahlungen aus Finanzerträgen			
3135	Einzahlungen aus Dividenden/Gewinnausschüttungen			
<b>31</b>	<b>Summe Einzahlungen operative Gebarung</b>	<b>82.894,25</b>	<b>117.500,00</b>	<b>-34.605,75</b>
<b>321</b>	<b>Auszahlungen aus Personalaufwand</b>	<b>3.686,05</b>	<b>3.900,00</b>	<b>-213,95</b>
3211	Auszahlungen für Personalaufwand Bezüge, Nebengebühren, und Mehrleistungsvergütungen)	3.000,00	3.200,00	-200,00
3212	Auszahlungen für gesetzliche und freiwillige Sozialaufwendungen	686,05	700,00	-13,95
3213	Auszahlungen aus sonstigem Personalaufwand			
<b>322</b>	<b>Auszahlungen aus Sachaufwand (ohne Transferaufwand)</b>	<b>183.547,21</b>	<b>100.000,00</b>	<b>83.547,21</b>
3221	Auszahlungen für Gebrauchs- und Verbrauchsgüter, Handelswaren	183.547,21	100.000,00	83.547,21
3222	Auszahlungen für Verwaltungs- und Betriebsaufwand			
3223	Auszahlungen für Leasing- und Mietaufwand			
3224	Auszahlungen für Instandhaltung			
3225	Sonstige Auszahlungen aus Sachaufwand			
<b>323</b>	<b>Auszahlungen aus Transfers (ohne Kapitaltransfers)</b>	<b>73.791,95</b>	<b>82.000,00</b>	<b>-8.208,05</b>
3231	Transferzahlungen an Träger des öffentlichen Rechts			
3232	Transferzahlungen an Beteiligten			
3233	Transferzahlungen an Unternehmen (inkl. Finanzunternehmen)	47.918,16	56.000,00	-8.081,84

## Wirtschaftsförderung (Gruppe 7)

MVAG	Mittelverwendungs- und aufbringungsgruppen (1. und 2. Ebene)	RA 2023	VA 2023	RA - VA
3234	Transferzahlungen an Haushalte und Organisationen ohne Erwerbscharakter	25.873,79	26.000,00	-126,21
3235	Transferzahlungen an das Ausland			
3236	Investitions- und Tilgungszuschüsse zwischen Unternehmungen und Betrieben der Gebietskörperschaft und der Gebietskörperschaft			
<b>324</b>	<b>Auszahlungen aus Finanzaufwand</b>	<b>5.175,42</b>	<b>6.900,00</b>	<b>-1.724,58</b>
3241	Auszahlungen für Zinsaufwand, für Finanzierungsleasing, für Forderungskauf, für Finanzschulden und derivative Finanzinstrumente	5.175,42	6.900,00	-1.724,58
3242	Auszahlungen für Zinsen aus derivativen Finanzinstrumenten ohne Grundgeschäft			
3243	Auszahlung aus Gewinnentnahmen von marktbestimmten Betrieben			
3244	Sonstige Auszahlungen aus Finanzaufwendungen			
<b>32</b>	<b>Summe Auszahlungen operative Gebarung</b>	<b>266.200,63</b>	<b>192.800,00</b>	<b>73.400,63</b>
<b>SA1</b>	<b>Saldo (1) Geldfluss aus der Operativen Gebarung (31 – 32)</b>	<b>-183.306,38</b>	<b>-75.300,00</b>	<b>-108.006,38</b>
<b>331</b>	<b>Einzahlungen aus der Investitionstätigkeit</b>	<b>0,00</b>	<b>0,00</b>	<b>0,00</b>
3311	Einzahlungen aus der Veräußerung von immateriellem Vermögen			
3312	Einzahlungen aus der Veräußerung von Grundstücken und Grundstückeinrichtungen			
3313	Einzahlungen aus der Veräußerung von Gebäuden und Bauten			
3314	Einzahlungen aus der Veräußerung von technischen Anlagen, Fahrzeuge und Maschinen			
3315	Einzahlungen aus der Veräußerung von Amts-, Betriebs- und Geschäftsausstattung			
3316	Einzahlungen aus der Veräußerung von Kulturgütern			
3317	Einzahlungen aus der Veräußerung von Beteiligungen			
<b>332</b>	<b>Einzahlungen aus der Rückzahlung von Darlehen sowie gewährten Vorschüssen</b>	<b>0,00</b>	<b>0,00</b>	<b>0,00</b>
3321	Einzahlungen aus Darlehen an Träger des öffentlichen Rechts			
3322	Einzahlungen aus Darlehen an Beteiligungen			
3323	Einzahlungen aus Darlehen an Unternehmen und Haushalte			
3325	Einzahlungen aus Vorschüssen und Anzahlungen			
<b>333</b>	<b>Einzahlungen aus Kapitaltransfers</b>	<b>29.782,01</b>	<b>87.000,00</b>	<b>-57.217,99</b>
3331	Kapitaltransferzahlungen von Trägern des öffentlichen Rechts	29.782,01	87.000,00	-57.217,99
3332	Kapitaltransferzahlungen von Beteiligungen			
3333	Kapitaltransferzahlungen von Unternehmen			
3334	Kapitaltransferzahlungen von Haushalten und Organisationen ohne Erwerbscharakter			
3335	Kapitaltransferzahlungen vom Ausland			
<b>33</b>	<b>Summe Einzahlungen investive Gebarung</b>	<b>29.782,01</b>	<b>87.000,00</b>	<b>-57.217,99</b>
<b>341</b>	<b>Auszahlungen aus der Investitionstätigkeit</b>	<b>98.860,38</b>	<b>160.000,00</b>	<b>-61.139,62</b>
3411	Auszahlungen für den Erwerb von immateriellem Vermögen			

## Wirtschaftsförderung (Gruppe 7)

MVAG	Mittelverwendungs- und aufbringungsgruppen (1. und 2. Ebene)	RA 2023	VA 2023	RA - VA
3412	Auszahlungen für den Erwerb von Grundstücken und Grundstückseinrichtungen	98.860,38	160.000,00	-61.139,62
3413	Auszahlungen für den Erwerb von Gebäuden und Bauten			
3414	Auszahlungen für den Erwerb von technischen Anlagen, Fahrzeuge und Maschinen			
3415	Auszahlungen für den Erwerb von Amts-, Betriebs- und Geschäftsausstattung			
3416	Auszahlungen für den Erwerb von Kulturgütern			
3417	Auszahlungen für den Erwerb von Beteiligungen			
<b>342</b>	<b>Auszahlungen von gewährten Darlehen sowie gewährten Vorschüssen</b>	<b>0,00</b>	<b>0,00</b>	<b>0,00</b>
3421	Auszahlung von Darlehen an Träger des öffentlichen Rechts			
3422	Auszahlung von Darlehen an Beteiligungen			
3423	Auszahlung von Darlehen an Unternehmen und Haushalte			
3425	Auszahlungen von Vorschüssen und Anzahlungen			
<b>343</b>	<b>Auszahlungen aus Kapitaltransfers</b>	<b>0,00</b>	<b>0,00</b>	<b>0,00</b>
3431	Kapitaltransferzahlungen an Träger des öffentlichen Rechts			
3432	Kapitaltransferzahlungen an Beteiligungen			
3433	Kapitaltransferzahlungen an Unternehmen (Finanzunternehmen)			
3434	Kapitaltransferzahlungen an Haushalte und Organisationen ohne Erwerbscharakter			
3435	Kapitaltransferzahlungen an das Ausland			
<b>34</b>	<b>Summe Auszahlungen investive Gebarung</b>	<b>98.860,38</b>	<b>160.000,00</b>	<b>-61.139,62</b>
<b>SA2</b>	<b>Saldo (2) Geldfluss aus der Investiven Gebarung (33 – 34)</b>	<b>-69.078,37</b>	<b>-73.000,00</b>	<b>3.921,63</b>
<b>SA3</b>	<b>Saldo (3) Nettofinanzierungssaldo (Saldo 1 + Saldo 2)</b>	<b>-252.384,75</b>	<b>-148.300,00</b>	<b>-104.084,75</b>
<b>351</b>	<b>Einzahlungen aus der Aufnahme von Finanzschulden</b>	<b>0,00</b>	<b>0,00</b>	<b>0,00</b>
3511	Einzahlungen aus empfangenen Darlehen von öffentlichen Körperschaften und Rechtsträgern			
3512	Einzahlungen aus empfangenen Darlehen von Beteiligungen			
3513	Einzahlungen aus empfangenen Darlehen von Unternehmen und privaten Haushalten			
3514	Einzahlungen aus Finanzschulden (Finanzunternehmen)			
<b>353</b>	<b>Einzahlungen infolge eines Kapitaltausch bei derivativen Finanzinstrumenten mit Grundgeschäft</b>	<b>0,00</b>	<b>0,00</b>	<b>0,00</b>
3530	Einzahlungen infolge eines Kapitaltausch bei derivativen Finanzinstrumenten mit Grundgeschäft			
<b>355</b>	<b>Einzahlungen aus dem Abgang von Finanzinstrumenten</b>	<b>0,00</b>	<b>0,00</b>	<b>0,00</b>
3550	Einzahlungen aus dem Abgang von Finanzinstrumenten			
<b>35</b>	<b>Summe Einzahlungen aus der Finanzierungstätigkeit</b>	<b>0,00</b>	<b>0,00</b>	<b>0,00</b>
<b>361</b>	<b>Auszahlungen aus der Tilgung von Finanzschulden</b>	<b>23.076,92</b>	<b>23.100,00</b>	<b>-23,08</b>

**Wirtschaftsförderung (Gruppe 7)**

<b>MVAG</b>	<b>Mittelverwendungs- und aufbringungsgruppen (1. und 2. Ebene)</b>	<b>RA 2023</b>	<b>VA 2023</b>	<b>RA - VA</b>
3611	Auszahlungen aus empfangenen Darlehen von öffentlichen Körperschaften und Rechtsträgern			
3612	Auszahlungen aus empfangenen Darlehen von Beteiligungen			
3613	Auszahlungen aus empfangenen Darlehen von Unternehmen und privaten Haushalten			
3614	Auszahlungen aus Finanzschulden	23.076,92	23.100,00	-23,08
3615	Auszahlung aus der Rückzahlung von Leasingverbindlichkeiten			
<b>363</b>	<b>Auszahlungen infolge eines Kapitaltausch bei derivativen Finanzinstrumenten mit Grundgeschäft</b>	<b>0,00</b>	<b>0,00</b>	<b>0,00</b>
3630	Auszahlungen infolge eines Kapitaltausch bei derivativen Finanzinstrumenten mit Grundgeschäft			
<b>365</b>	<b>Auszahlungen für den Erwerb von Finanzinstrumenten</b>	<b>0,00</b>	<b>0,00</b>	<b>0,00</b>
3650	Auszahlungen für den Erwerb von Finanzinstrumenten			
<b>36</b>	<b>Summe Auszahlungen aus der Finanzierungstätigkeit</b>	<b>23.076,92</b>	<b>23.100,00</b>	<b>-23,08</b>
<b>SA4</b>	<b>Saldo (4) Geldfluss aus der Finanzierungstätigkeit (35 – 36)</b>	<b>-23.076,92</b>	<b>-23.100,00</b>	<b>23,08</b>
<b>SA5</b>	<b>Saldo (5) Geldfluss aus der voranschlagswirksamen Gebarung (Saldo 3 + Saldo 4)</b>	<b>-275.461,67</b>	<b>-171.400,00</b>	<b>-104.061,67</b>

## Dienstleistungen (Gruppe 8)

MVAG	Mittelverwendungs- und aufbringungsgruppen (1. und 2. Ebene)	RA 2023	VA 2023	RA - VA
<b>311</b>	<b>Einzahlungen aus der operativen Verwaltungstätigkeit</b>	<b>2.008.837,23</b>	<b>1.978.600,00</b>	<b>30.237,23</b>
3111	Einzahlungen aus eigenen Abgaben			
3112	Einzahlungen aus Ertragsanteilen			
3113	Einzahlungen aus Gebühren	1.569.249,96	1.594.300,00	-25.050,04
3114	Einzahlungen aus Leistungen	49.658,40	45.000,00	4.658,40
3115	Einzahlungen aus Besitz und wirtschaftlicher Tätigkeit	298.682,07	273.100,00	25.582,07
3116	Einzahlungen aus Veräußerung von geringwertigen Wirtschaftsgütern (GWG) und sonstige Einzahlungen	91.246,80	66.200,00	25.046,80
<b>312</b>	<b>Einzahlungen aus Transfers (ohne Kapitaltransfers)</b>	<b>337.866,68</b>	<b>387.200,00</b>	<b>-49.333,32</b>
3121	Transferzahlungen von Trägern des öffentlichen Rechts	91.999,31	134.100,00	-42.100,69
3122	Transferzahlungen von Beteiligten			
3123	Transferzahlungen von Unternehmen (inkl. Finanzunternehmen)	245.867,37	253.100,00	-7.232,63
3124	Transferzahlungen von Haushalte und Organisationen ohne Erwerbscharakter			
3125	Transferzahlungen vom Ausland			
3126	Investitions- und Tilgungszuschüsse zwischen Unternehmungen und Betrieben der Gebietskörperschaft und der Gebietskörperschaft			
<b>313</b>	<b>Einzahlungen aus Finanzerträgen</b>	<b>0,00</b>	<b>0,00</b>	<b>0,00</b>
3131	Einzahlungen aus Zinserträgen			
3133	Einzahlungen aus Gewinnentnahmen von marktbestimmten Betrieben			
3134	Sonstige Einzahlungen aus Finanzerträgen			
3135	Einzahlungen aus Dividenden/Gewinnausschüttungen			
<b>31</b>	<b>Summe Einzahlungen operative Gebarung</b>	<b>2.346.703,91</b>	<b>2.365.800,00</b>	<b>-19.096,09</b>
<b>321</b>	<b>Auszahlungen aus Personalaufwand</b>	<b>901.139,36</b>	<b>907.100,00</b>	<b>-5.960,64</b>
3211	Auszahlungen für Personalaufwand Bezüge, Nebengebühren, und Mehrleistungsvergütungen)	732.044,66	735.400,00	-3.355,34
3212	Auszahlungen für gesetzliche und freiwillige Sozialaufwendungen	169.094,70	171.700,00	-2.605,30
3213	Auszahlungen aus sonstigem Personalaufwand			
<b>322</b>	<b>Auszahlungen aus Sachaufwand (ohne Transferaufwand)</b>	<b>1.167.919,03</b>	<b>1.072.300,00</b>	<b>95.619,03</b>
3221	Auszahlungen für Gebrauchs- und Verbrauchsgüter, Handelswaren	69.834,58	66.000,00	3.834,58
3222	Auszahlungen für Verwaltungs- und Betriebsaufwand	274.708,54	395.700,00	-120.991,46
3223	Auszahlungen für Leasing- und Mietaufwand	63.632,75	44.500,00	19.132,75
3224	Auszahlungen für Instandhaltung	525.195,78	327.500,00	197.695,78
3225	Sonstige Auszahlungen aus Sachaufwand	234.547,38	238.600,00	-4.052,62
<b>323</b>	<b>Auszahlungen aus Transfers (ohne Kapitaltransfers)</b>	<b>0,00</b>	<b>0,00</b>	<b>0,00</b>
3231	Transferzahlungen an Träger des öffentlichen Rechts			
3232	Transferzahlungen an Beteiligten			
3233	Transferzahlungen an Unternehmen (inkl. Finanzunternehmen)			

## Dienstleistungen (Gruppe 8)

MVAG	Mittelverwendungs- und aufbringungsgruppen (1. und 2. Ebene)	RA 2023	VA 2023	RA - VA
3234	Transferzahlungen an Haushalte und Organisationen ohne Erwerbscharakter			
3235	Transferzahlungen an das Ausland			
3236	Investitions- und Tilgungszuschüsse zwischen Unternehmungen und Betrieben der Gebietskörperschaft und der Gebietskörperschaft			
<b>324</b>	<b>Auszahlungen aus Finanzaufwand</b>	<b>329.102,37</b>	<b>397.100,00</b>	<b>-67.997,63</b>
3241	Auszahlungen für Zinsaufwand, für Finanzierungsleasing, für Forderungskauf, für Finanzschulden und derivative Finanzinstrumente	329.102,37	397.100,00	-67.997,63
3242	Auszahlungen für Zinsen aus derivativen Finanzinstrumenten ohne Grundgeschäft			
3243	Auszahlung aus Gewinnentnahmen von marktbestimmten Betrieben			
3244	Sonstige Auszahlungen aus Finanzaufwendungen			
<b>32</b>	<b>Summe Auszahlungen operative Gebarung</b>	<b>2.398.160,76</b>	<b>2.376.500,00</b>	<b>21.660,76</b>
<b>SA1</b>	<b>Saldo (1) Geldfluss aus der Operativen Gebarung (31 – 32)</b>	<b>-51.456,85</b>	<b>-10.700,00</b>	<b>-40.756,85</b>
<b>331</b>	<b>Einzahlungen aus der Investitionstätigkeit</b>	<b>0,00</b>	<b>0,00</b>	<b>0,00</b>
3311	Einzahlungen aus der Veräußerung von immateriellem Vermögen			
3312	Einzahlungen aus der Veräußerung von Grundstücken und Grundstückeinrichtungen			
3313	Einzahlungen aus der Veräußerung von Gebäuden und Bauten			
3314	Einzahlungen aus der Veräußerung von technischen Anlagen, Fahrzeuge und Maschinen			
3315	Einzahlungen aus der Veräußerung von Amts-, Betriebs- und Geschäftsausstattung			
3316	Einzahlungen aus der Veräußerung von Kulturgütern			
3317	Einzahlungen aus der Veräußerung von Beteiligungen			
<b>332</b>	<b>Einzahlungen aus der Rückzahlung von Darlehen sowie gewährten Vorschüssen</b>	<b>0,00</b>	<b>0,00</b>	<b>0,00</b>
3321	Einzahlungen aus Darlehen an Träger des öffentlichen Rechts			
3322	Einzahlungen aus Darlehen an Beteiligungen			
3323	Einzahlungen aus Darlehen an Unternehmen und Haushalte			
3325	Einzahlungen aus Vorschüssen und Anzahlungen			
<b>333</b>	<b>Einzahlungen aus Kapitaltransfers</b>	<b>385.207,04</b>	<b>100.000,00</b>	<b>285.207,04</b>
3331	Kapitaltransferzahlungen von Trägern des öffentlichen Rechts	73.707,50		73.707,50
3332	Kapitaltransferzahlungen von Beteiligungen			
3333	Kapitaltransferzahlungen von Unternehmen			
3334	Kapitaltransferzahlungen von Haushalten und Organisationen ohne Erwerbscharakter	311.499,54	100.000,00	211.499,54
3335	Kapitaltransferzahlungen vom Ausland			
<b>33</b>	<b>Summe Einzahlungen investive Gebarung</b>	<b>385.207,04</b>	<b>100.000,00</b>	<b>285.207,04</b>
<b>341</b>	<b>Auszahlungen aus der Investitionstätigkeit</b>	<b>775.649,15</b>	<b>1.137.000,00</b>	<b>-361.350,85</b>
3411	Auszahlungen für den Erwerb von immateriellem Vermögen			

## Dienstleistungen (Gruppe 8)

MVAG	Mittelverwendungs- und aufbringungsgruppen (1. und 2. Ebene)	RA 2023	VA 2023	RA - VA
3412	Auszahlungen für den Erwerb von Grundstücken und Grundstückseinrichtungen	748.253,89	1.023.000,00	-274.746,11
3413	Auszahlungen für den Erwerb von Gebäuden und Bauten			
3414	Auszahlungen für den Erwerb von technischen Anlagen, Fahrzeuge und Maschinen		77.000,00	-77.000,00
3415	Auszahlungen für den Erwerb von Amts-, Betriebs- und Geschäftsausstattung	27.395,26	37.000,00	-9.604,74
3416	Auszahlungen für den Erwerb von Kulturgütern			
3417	Auszahlungen für den Erwerb von Beteiligungen			
<b>342</b>	<b>Auszahlungen von gewährten Darlehen sowie gewährten Vorschüssen</b>	<b>0,00</b>	<b>0,00</b>	<b>0,00</b>
3421	Auszahlung von Darlehen an Träger des öffentlichen Rechts			
3422	Auszahlung von Darlehen an Beteiligungen			
3423	Auszahlung von Darlehen an Unternehmen und Haushalte			
3425	Auszahlungen von Vorschüssen und Anzahlungen			
<b>343</b>	<b>Auszahlungen aus Kapitaltransfers</b>	<b>125.070,16</b>	<b>160.000,00</b>	<b>-34.929,84</b>
3431	Kapitaltransferzahlungen an Träger des öffentlichen Rechts			
3432	Kapitaltransferzahlungen an Beteiligungen			
3433	Kapitaltransferzahlungen an Unternehmen (Finanzunternehmen)	125.070,16	160.000,00	-34.929,84
3434	Kapitaltransferzahlungen an Haushalte und Organisationen ohne Erwerbscharakter			
3435	Kapitaltransferzahlungen an das Ausland			
<b>34</b>	<b>Summe Auszahlungen investive Gebarung</b>	<b>900.719,31</b>	<b>1.297.000,00</b>	<b>-396.280,69</b>
<b>SA2</b>	<b>Saldo (2) Geldfluss aus der Investiven Gebarung (33 – 34)</b>	<b>-515.512,27</b>	<b>-1.197.000,00</b>	<b>681.487,73</b>
<b>SA3</b>	<b>Saldo (3) Nettofinanzierungssaldo (Saldo 1 + Saldo 2)</b>	<b>-566.969,12</b>	<b>-1.207.700,00</b>	<b>640.730,88</b>
<b>351</b>	<b>Einzahlungen aus der Aufnahme von Finanzschulden</b>	<b>351.442,92</b>	<b>851.400,00</b>	<b>-499.957,08</b>
3511	Einzahlungen aus empfangenen Darlehen von öffentlichen Körperschaften und Rechtsträgern	1.442,92	1.400,00	42,92
3512	Einzahlungen aus empfangenen Darlehen von Beteiligungen			
3513	Einzahlungen aus empfangenen Darlehen von Unternehmen und privaten Haushalten			
3514	Einzahlungen aus Finanzschulden (Finanzunternehmen)	350.000,00	850.000,00	-500.000,00
<b>353</b>	<b>Einzahlungen infolge eines Kapitaltausch bei derivativen Finanzinstrumenten mit Grundgeschäft</b>	<b>0,00</b>	<b>0,00</b>	<b>0,00</b>
3530	Einzahlungen infolge eines Kapitaltausch bei derivativen Finanzinstrumenten mit Grundgeschäft			
<b>355</b>	<b>Einzahlungen aus dem Abgang von Finanzinstrumenten</b>	<b>0,00</b>	<b>0,00</b>	<b>0,00</b>
3550	Einzahlungen aus dem Abgang von Finanzinstrumenten			
<b>35</b>	<b>Summe Einzahlungen aus der Finanzierungstätigkeit</b>	<b>351.442,92</b>	<b>851.400,00</b>	<b>-499.957,08</b>
<b>361</b>	<b>Auszahlungen aus der Tilgung von Finanzschulden</b>	<b>770.497,55</b>	<b>864.500,00</b>	<b>-94.002,45</b>

**Dienstleistungen (Gruppe 8)**

<b>MVAG</b>	<b>Mittelverwendungs- und aufbringungsgruppen (1. und 2. Ebene)</b>	<b>RA 2023</b>	<b>VA 2023</b>	<b>RA - VA</b>
3611	Auszahlungen aus empfangenen Darlehen von öffentlichen Körperschaften und Rechtsträgern	49.315,47	49.300,00	15,47
3612	Auszahlungen aus empfangenen Darlehen von Beteiligungen			
3613	Auszahlungen aus empfangenen Darlehen von Unternehmen und privaten Haushalten			
3614	Auszahlungen aus Finanzschulden	721.182,08	815.200,00	-94.017,92
3615	Auszahlung aus der Rückzahlung von Leasingverbindlichkeiten			
<b>363</b>	<b>Auszahlungen infolge eines Kapitaltausch bei derivativen Finanzinstrumenten mit Grundgeschäft</b>	<b>0,00</b>	<b>0,00</b>	<b>0,00</b>
3630	Auszahlungen infolge eines Kapitaltausch bei derivativen Finanzinstrumenten mit Grundgeschäft			
<b>365</b>	<b>Auszahlungen für den Erwerb von Finanzinstrumenten</b>	<b>0,00</b>	<b>0,00</b>	<b>0,00</b>
3650	Auszahlungen für den Erwerb von Finanzinstrumenten			
<b>36</b>	<b>Summe Auszahlungen aus der Finanzierungstätigkeit</b>	<b>770.497,55</b>	<b>864.500,00</b>	<b>-94.002,45</b>
<b>SA4</b>	<b>Saldo (4) Geldfluss aus der Finanzierungstätigkeit (35 – 36)</b>	<b>-419.054,63</b>	<b>-13.100,00</b>	<b>-405.954,63</b>
<b>SA5</b>	<b>Saldo (5) Geldfluss aus der voranschlagswirksamen Gebarung (Saldo 3 + Saldo 4)</b>	<b>-986.023,75</b>	<b>-1.220.800,00</b>	<b>234.776,25</b>



## Finanzwirtschaft (Gruppe 9)

MVAG	Mittelverwendungs- und aufbringungsgruppen (1. und 2. Ebene)	RA 2023	VA 2023	RA - VA
<b>311</b>	<b>Einzahlungen aus der operativen Verwaltungstätigkeit</b>	<b>8.593.051,69</b>	<b>8.557.600,00</b>	<b>35.451,69</b>
3111	Einzahlungen aus eigenen Abgaben	2.843.246,85	2.676.500,00	166.746,85
3112	Einzahlungen aus Ertragsanteilen	5.671.574,65	5.867.000,00	-195.425,35
3113	Einzahlungen aus Gebühren			
3114	Einzahlungen aus Leistungen	972,52	1.100,00	-127,48
3115	Einzahlungen aus Besitz und wirtschaftlicher Tätigkeit			
3116	Einzahlungen aus Veräußerung von geringwertigen Wirtschaftsgütern (GWG) und sonstige Einzahlungen	77.257,67	13.000,00	64.257,67
<b>312</b>	<b>Einzahlungen aus Transfers (ohne Kapitaltransfers)</b>	<b>255.367,03</b>	<b>120.300,00</b>	<b>135.067,03</b>
3121	Transferzahlungen von Trägern des öffentlichen Rechts	255.367,03	120.300,00	135.067,03
3122	Transferzahlungen von Beteiligten			
3123	Transferzahlungen von Unternehmen (inkl. Finanzunternehmen)			
3124	Transferzahlungen von Haushalte und Organisationen ohne Erwerbscharakter			
3125	Transferzahlungen vom Ausland			
3126	Investitions- und Tilgungszuschüsse zwischen Unternehmungen und Betrieben der Gebietskörperschaft und der Gebietskörperschaft			
<b>313</b>	<b>Einzahlungen aus Finanzerträgen</b>	<b>90.602,16</b>	<b>50.000,00</b>	<b>40.602,16</b>
3131	Einzahlungen aus Zinserträgen	90.602,16	50.000,00	40.602,16
3133	Einzahlungen aus Gewinnentnahmen von marktbestimmten Betrieben			
3134	Sonstige Einzahlungen aus Finanzerträgen			
3135	Einzahlungen aus Dividenden/Gewinnausschüttungen			
<b>31</b>	<b>Summe Einzahlungen operative Gebarung</b>	<b>8.939.020,88</b>	<b>8.727.900,00</b>	<b>211.120,88</b>
<b>321</b>	<b>Auszahlungen aus Personalaufwand</b>	<b>168.771,61</b>	<b>170.800,00</b>	<b>-2.028,39</b>
3211	Auszahlungen für Personalaufwand Bezüge, Nebengebühren, und Mehrleistungsvergütungen)	136.836,83	137.700,00	-863,17
3212	Auszahlungen für gesetzliche und freiwillige Sozialaufwendungen	31.934,78	33.100,00	-1.165,22
3213	Auszahlungen aus sonstigem Personalaufwand			
<b>322</b>	<b>Auszahlungen aus Sachaufwand (ohne Transferaufwand)</b>	<b>1.113.691,79</b>	<b>834.400,00</b>	<b>279.291,79</b>
3221	Auszahlungen für Gebrauchs- und Verbrauchsgüter, Handelswaren	1.670,20	2.700,00	-1.029,80
3222	Auszahlungen für Verwaltungs- und Betriebsaufwand	7.277,28	7.500,00	-222,72
3223	Auszahlungen für Leasing- und Mietaufwand			
3224	Auszahlungen für Instandhaltung	637,20	1.300,00	-662,80
3225	Sonstige Auszahlungen aus Sachaufwand	1.104.107,11	822.900,00	281.207,11
<b>323</b>	<b>Auszahlungen aus Transfers (ohne Kapitaltransfers)</b>	<b>19.094,73</b>	<b>18.600,00</b>	<b>494,73</b>
3231	Transferzahlungen an Träger des öffentlichen Rechts	19.094,73	18.600,00	494,73
3232	Transferzahlungen an Beteiligten			
3233	Transferzahlungen an Unternehmen (inkl. Finanzunternehmen)			

## Finanzwirtschaft (Gruppe 9)

MVAG	Mittelverwendungs- und aufbringungsgruppen (1. und 2. Ebene)	RA 2023	VA 2023	RA - VA
3234	Transferzahlungen an Haushalte und Organisationen ohne Erwerbscharakter			
3235	Transferzahlungen an das Ausland			
3236	Investitions- und Tilgungszuschüsse zwischen Unternehmungen und Betrieben der Gebietskörperschaft und der Gebietskörperschaft			
<b>324</b>	<b>Auszahlungen aus Finanzaufwand</b>	<b>10.785,37</b>	<b>8.700,00</b>	<b>2.085,37</b>
3241	Auszahlungen für Zinsaufwand, für Finanzierungsleasing, für Forderungskauf, für Finanzschulden und derivative Finanzinstrumente			
3242	Auszahlungen für Zinsen aus derivativen Finanzinstrumenten ohne Grundgeschäft			
3243	Auszahlung aus Gewinnentnahmen von marktbestimmten Betrieben			
3244	Sonstige Auszahlungen aus Finanzaufwendungen	10.785,37	8.700,00	2.085,37
<b>32</b>	<b>Summe Auszahlungen operative Gebarung</b>	<b>1.312.343,50</b>	<b>1.032.500,00</b>	<b>279.843,50</b>
<b>SA1</b>	<b>Saldo (1) Geldfluss aus der Operativen Gebarung (31 – 32)</b>	<b>7.626.677,38</b>	<b>7.695.400,00</b>	<b>-68.722,62</b>
<b>331</b>	<b>Einzahlungen aus der Investitionstätigkeit</b>	<b>0,00</b>	<b>0,00</b>	<b>0,00</b>
3311	Einzahlungen aus der Veräußerung von immateriellem Vermögen			
3312	Einzahlungen aus der Veräußerung von Grundstücken und Grundstückeinrichtungen			
3313	Einzahlungen aus der Veräußerung von Gebäuden und Bauten			
3314	Einzahlungen aus der Veräußerung von technischen Anlagen, Fahrzeuge und Maschinen			
3315	Einzahlungen aus der Veräußerung von Amts-, Betriebs- und Geschäftsausstattung			
3316	Einzahlungen aus der Veräußerung von Kulturgütern			
3317	Einzahlungen aus der Veräußerung von Beteiligungen			
<b>332</b>	<b>Einzahlungen aus der Rückzahlung von Darlehen sowie gewährten Vorschüssen</b>	<b>0,00</b>	<b>0,00</b>	<b>0,00</b>
3321	Einzahlungen aus Darlehen an Träger des öffentlichen Rechts			
3322	Einzahlungen aus Darlehen an Beteiligungen			
3323	Einzahlungen aus Darlehen an Unternehmen und Haushalte			
3325	Einzahlungen aus Vorschüssen und Anzahlungen			
<b>333</b>	<b>Einzahlungen aus Kapitaltransfers</b>	<b>0,00</b>	<b>0,00</b>	<b>0,00</b>
3331	Kapitaltransferzahlungen von Trägern des öffentlichen Rechts			
3332	Kapitaltransferzahlungen von Beteiligungen			
3333	Kapitaltransferzahlungen von Unternehmen			
3334	Kapitaltransferzahlungen von Haushalten und Organisationen ohne Erwerbscharakter			
3335	Kapitaltransferzahlungen vom Ausland			
<b>33</b>	<b>Summe Einzahlungen investive Gebarung</b>	<b>0,00</b>	<b>0,00</b>	<b>0,00</b>
<b>341</b>	<b>Auszahlungen aus der Investitionstätigkeit</b>	<b>0,00</b>	<b>1.500,00</b>	<b>-1.500,00</b>
3411	Auszahlungen für den Erwerb von immateriellem Vermögen			

## Finanzwirtschaft (Gruppe 9)

MVAG	Mittelverwendungs- und aufbringungsgruppen (1. und 2. Ebene)	RA 2023	VA 2023	RA - VA
3412	Auszahlungen für den Erwerb von Grundstücken und Grundstückseinrichtungen			
3413	Auszahlungen für den Erwerb von Gebäuden und Bauten			
3414	Auszahlungen für den Erwerb von technischen Anlagen, Fahrzeuge und Maschinen			
3415	Auszahlungen für den Erwerb von Amts-, Betriebs- und Geschäftsausstattung		1.500,00	-1.500,00
3416	Auszahlungen für den Erwerb von Kulturgütern			
3417	Auszahlungen für den Erwerb von Beteiligungen			
<b>342</b>	<b>Auszahlungen von gewährten Darlehen sowie gewährten Vorschüssen</b>	<b>0,00</b>	<b>0,00</b>	<b>0,00</b>
3421	Auszahlung von Darlehen an Träger des öffentlichen Rechts			
3422	Auszahlung von Darlehen an Beteiligungen			
3423	Auszahlung von Darlehen an Unternehmen und Haushalte			
3425	Auszahlungen von Vorschüssen und Anzahlungen			
<b>343</b>	<b>Auszahlungen aus Kapitaltransfers</b>	<b>0,00</b>	<b>0,00</b>	<b>0,00</b>
3431	Kapitaltransferzahlungen an Träger des öffentlichen Rechts			
3432	Kapitaltransferzahlungen an Beteiligungen			
3433	Kapitaltransferzahlungen an Unternehmen (Finanzunternehmen)			
3434	Kapitaltransferzahlungen an Haushalte und Organisationen ohne Erwerbscharakter			
3435	Kapitaltransferzahlungen an das Ausland			
<b>34</b>	<b>Summe Auszahlungen investive Gebarung</b>	<b>0,00</b>	<b>1.500,00</b>	<b>-1.500,00</b>
<b>SA2</b>	<b>Saldo (2) Geldfluss aus der Investiven Gebarung (33 – 34)</b>	<b>0,00</b>	<b>-1.500,00</b>	<b>1.500,00</b>
<b>SA3</b>	<b>Saldo (3) Nettofinanzierungssaldo (Saldo 1 + Saldo 2)</b>	<b>7.626.677,38</b>	<b>7.693.900,00</b>	<b>-67.222,62</b>
<b>351</b>	<b>Einzahlungen aus der Aufnahme von Finanzschulden</b>	<b>0,00</b>	<b>0,00</b>	<b>0,00</b>
3511	Einzahlungen aus empfangenen Darlehen von öffentlichen Körperschaften und Rechtsträgern			
3512	Einzahlungen aus empfangenen Darlehen von Beteiligungen			
3513	Einzahlungen aus empfangenen Darlehen von Unternehmen und privaten Haushalten			
3514	Einzahlungen aus Finanzschulden (Finanzunternehmen)			
<b>353</b>	<b>Einzahlungen infolge eines Kapitaltausch bei derivativen Finanzinstrumenten mit Grundgeschäft</b>	<b>0,00</b>	<b>0,00</b>	<b>0,00</b>
3530	Einzahlungen infolge eines Kapitaltausch bei derivativen Finanzinstrumenten mit Grundgeschäft			
<b>355</b>	<b>Einzahlungen aus dem Abgang von Finanzinstrumenten</b>	<b>0,00</b>	<b>0,00</b>	<b>0,00</b>
3550	Einzahlungen aus dem Abgang von Finanzinstrumenten			
<b>35</b>	<b>Summe Einzahlungen aus der Finanzierungstätigkeit</b>	<b>0,00</b>	<b>0,00</b>	<b>0,00</b>
<b>361</b>	<b>Auszahlungen aus der Tilgung von Finanzschulden</b>	<b>0,00</b>	<b>0,00</b>	<b>0,00</b>

## Finanzwirtschaft (Gruppe 9)

MVAG	Mittelverwendungs- und aufbringungsgruppen (1. und 2. Ebene)	RA 2023	VA 2023	RA - VA
3611	Auszahlungen aus empfangenen Darlehen von öffentlichen Körperschaften und Rechtsträgern			
3612	Auszahlungen aus empfangenen Darlehen von Beteiligungen			
3613	Auszahlungen aus empfangenen Darlehen von Unternehmen und privaten Haushalten			
3614	Auszahlungen aus Finanzschulden			
3615	Auszahlung aus der Rückzahlung von Leasingverbindlichkeiten			
<b>363</b>	<b>Auszahlungen infolge eines Kapitaltausch bei derivativen Finanzinstrumenten mit Grundgeschäft</b>	<b>0,00</b>	<b>0,00</b>	<b>0,00</b>
3630	Auszahlungen infolge eines Kapitaltausch bei derivativen Finanzinstrumenten mit Grundgeschäft			
<b>365</b>	<b>Auszahlungen für den Erwerb von Finanzinstrumenten</b>	<b>0,00</b>	<b>0,00</b>	<b>0,00</b>
3650	Auszahlungen für den Erwerb von Finanzinstrumenten			
<b>36</b>	<b>Summe Auszahlungen aus der Finanzierungstätigkeit</b>	<b>0,00</b>	<b>0,00</b>	<b>0,00</b>
<b>SA4</b>	<b>Saldo (4) Geldfluss aus der Finanzierungstätigkeit (35 – 36)</b>	<b>0,00</b>	<b>0,00</b>	<b>0,00</b>
<b>SA5</b>	<b>Saldo (5) Geldfluss aus der voranschlagswirksamen Gebarung (Saldo 3 + Saldo 4)</b>	<b>7.626.677,38</b>	<b>7.693.900,00</b>	<b>-67.222,62</b>

Vermögenshaushalt (Anlage 1c)



AKTIVA		Code	Endbestand 31.12.2022	Endbestand 31.12.2023	Veränderung
<b>A</b>	<b>Langfristiges Vermögen</b>	<b>10</b>	<b>60.816.548,92</b>	<b>64.328.143,98</b>	<b>3.511.595,06</b>
<b>A.I</b>	<b>Immaterielle Vermögenswerte</b>	<b>101</b>	<b>33.887,50</b>	<b>22.610,87</b>	<b>-11.276,63</b>
A.I.1	Immaterielle Vermögenswerte	1010	33.887,50	22.610,87	-11.276,63
<b>A.II</b>	<b>Sachanlagen</b>	<b>102</b>	<b>56.338.541,18</b>	<b>59.890.427,35</b>	<b>3.551.886,17</b>
A.II.1	Grundstücke, Grundstückseinrichtungen und Infrastruktur	1021	30.494.885,71	30.535.303,20	40.417,49
A.II.2	Gebäude und Bauten	1022	10.899.041,68	13.918.482,12	3.019.440,44
A.II.3	Wasser- und Abwasserbauten und -anlagen	1023	11.744.395,63	11.129.018,74	-615.376,89
A.II.4	Sonderanlagen	1024	570.219,12	549.330,90	-20.888,22
A.II.5	Technische Anlagen, Fahrzeuge und Maschinen	1025	892.279,37	1.323.300,87	431.021,50
A.II.6	Amts-, Betriebs- und Geschäftsausstattung	1026	145.632,96	117.218,72	-28.414,24
A.II.7	Kulturgüter	1027	19.725,77	19.725,77	0,00
A.II.8	Geleistete Anzahlungen für Anlagen und Anlagen in Bau	1028	1.572.360,94	2.298.047,03	725.686,09
<b>A.III</b>	<b>Aktive Finanzinstrumente/Langfristiges Finanzvermögen</b>	<b>103</b>	<b>3.505.732,16</b>	<b>3.550.425,18</b>	<b>44.693,02</b>
A.III.1	Bis zur Endfälligkeit gehaltene Finanzinstrumente	1031	0,00	0,00	0,00
A.III.2	Zur Veräußerung verfügbare Finanzinstrumente	1032	3.505.732,16	3.550.425,18	44.693,02
A.III.3	Partizipations- und Hybridkapital	1033	0,00	0,00	0,00
A.III.4	Derivative Finanzinstrumente ohne Grundgeschäft	1034	0,00	0,00	0,00
<b>A.IV</b>	<b>Beteiligungen</b>	<b>104</b>	<b>0,00</b>	<b>0,00</b>	<b>0,00</b>
A.IV.1	Beteiligungen an verbundenen Unternehmen	1041	0,00	0,00	0,00
A.IV.2	Beteiligungen an assoziierten Unternehmen	1042	0,00	0,00	0,00
A.IV.3	Sonstige Beteiligungen	1043	0,00	0,00	0,00
A.IV.4	Verwaltete Einrichtungen, die der Kontrolle unterliegen	1044	0,00	0,00	0,00
<b>A.V</b>	<b>Langfristige Forderungen</b>	<b>106</b>	<b>938.388,08</b>	<b>864.680,58</b>	<b>-73.707,50</b>
A.V.1	Langfristige Forderungen aus Lieferungen und Leistungen	1061	938.388,08	864.680,58	-73.707,50
A.V.2	Langfristige Forderungen aus gewährten Darlehen	1062	0,00	0,00	0,00
A.V.3	Sonstige langfristige Forderungen	1063	0,00	0,00	0,00

AKTIVA		Code	Endbestand 31.12.2022	Endbestand 31.12.2023	Veränderung
<b>B</b>	<b>Kurzfristiges Vermögen</b>	<b>11</b>	<b>3.341.556,21</b>	<b>2.240.823,87</b>	<b>-1.100.732,34</b>
<b>B.I</b>	<b>Kurzfristige Forderungen</b>	<b>113</b>	<b>388.664,75</b>	<b>569.824,81</b>	<b>181.160,06</b>
B.I.1	Kurzfristige Forderungen aus Lieferungen und Leistungen	1131	63.335,54	110.334,08	46.998,54
B.I.2	Kurzfristige Forderungen aus Abgaben	1132	249.591,50	215.307,56	-34.283,94
B.I.3	Sonstige kurzfristige Forderungen	1133	0,00	0,00	0,00
B.I.4	Sonstige kurzfristige Forderungen (nicht voranschlagswirksame Gebarung)	1134	75.737,71	244.183,17	168.445,46
<b>B.II</b>	<b>Vorräte</b>	<b>114</b>	<b>0,00</b>	<b>0,00</b>	<b>0,00</b>
B.II.1	Vorräte	1141	0,00	0,00	0,00
B.II.2	Gegebene Anzahlungen auf Vorräte	1142	0,00	0,00	0,00
<b>B.III</b>	<b>Liquide Mittel</b>	<b>115</b>	<b>2.952.891,46</b>	<b>1.670.999,06</b>	<b>-1.281.892,40</b>
B.III.1	Kassa, Bankguthaben, Schecks	1151	2.648.541,84	1.316.649,44	-1.331.892,40
B.III.2	Zahlungsmittelreserven	1152	304.349,62	354.349,62	50.000,00
<b>B.IV</b>	<b>Aktive Finanzinstrumente/Kurzfristiges Finanzvermögen</b>	<b>116</b>	<b>0,00</b>	<b>0,00</b>	<b>0,00</b>
B.IV.1	Aktive Finanzinstrumente/Kurzfristiges Finanzvermögen	1160	0,00	0,00	0,00
<b>B.V</b>	<b>Aktive Rechnungsabgrenzung</b>	<b>117</b>	<b>0,00</b>	<b>0,00</b>	<b>0,00</b>
B.V.1	Aktive Rechnungsabgrenzung	1170	0,00	0,00	0,00
<b>Summe Aktiva (10 + 11)</b>			<b>64.158.105,13</b>	<b>66.568.967,85</b>	<b>2.410.862,72</b>



PASSIVA		Code	Endbestand 31.12.2022	Endbestand 31.12.2023	Veränderung
<b>C</b>	<b>Nettovermögen (Ausgleichsposten)</b>	<b>12</b>	<b>39.289.327,55</b>	<b>39.629.983,51</b>	<b>340.655,96</b>
<b>C.I</b>	<b>Saldo der Eröffnungsbilanz</b>	<b>121</b>	<b>18.196.501,80</b>	<b>18.196.501,80</b>	<b>0,00</b>
C.I.1	Saldo der Eröffnungsbilanz	1210	18.196.501,80	18.196.501,80	0,00
<b>C.II</b>	<b>Kumuliertes Nettoergebnis</b>	<b>122</b>	<b>2.591.974,33</b>	<b>2.882.630,29</b>	<b>290.655,96</b>
C.II.1	Kumuliertes Nettoergebnis	1220	2.591.974,33	2.882.630,29	290.655,96
<b>C.III</b>	<b>Haushaltsrücklagen</b>	<b>123</b>	<b>18.500.851,42</b>	<b>18.550.851,42</b>	<b>50.000,00</b>
C.III.1	Haushaltsrücklagen	1230	18.500.851,42	18.550.851,42	50.000,00
<b>C.IV</b>	<b>Neubewertungsrücklagen (Umbewertungskonto)</b>	<b>124</b>	<b>0,00</b>	<b>0,00</b>	<b>0,00</b>
C.IV.1	Neubewertungsrücklagen (Umbewertungskonto)	1240	0,00	0,00	0,00
<b>C.V</b>	<b>Fremdwährungsumrechnungsrücklagen</b>	<b>125</b>	<b>0,00</b>	<b>0,00</b>	<b>0,00</b>
C.V.1	Fremdwährungsumrechnungsrücklagen	1250	0,00	0,00	0,00
<b>D</b>	<b>Sonderposten Investitionszuschüsse (Kapitaltransfers)</b>	<b>13</b>	<b>11.324.349,39</b>	<b>11.726.121,44</b>	<b>401.772,05</b>
<b>D.I</b>	<b>Investitionszuschüsse</b>	<b>131</b>	<b>11.324.349,39</b>	<b>11.726.121,44</b>	<b>401.772,05</b>
D.I.1	Investitionszuschüsse von Trägern öffentlichen Rechts	1311	9.373.021,41	9.302.499,85	-70.521,56
D.I.2	Investitionszuschüsse von Beteiligungen	1312	0,00	0,00	0,00
D.I.3	Investitionszuschüsse von Übrigen	1313	1.951.327,98	2.423.621,59	472.293,61
<b>E</b>	<b>Langfristige Fremdmittel</b>	<b>14</b>	<b>13.114.264,35</b>	<b>14.740.590,51</b>	<b>1.626.326,16</b>
<b>E.I</b>	<b>Langfristige Finanzschulden, netto</b>	<b>141</b>	<b>12.276.211,39</b>	<b>14.112.887,93</b>	<b>1.836.676,54</b>
E.I.1	Langfristige Finanzschulden	1411	12.276.211,39	14.112.887,93	1.836.676,54
E.I.2	Langfristige Forderungen aus derivativen Finanzinstrumenten mit Grundgeschäft	1412	0,00	0,00	0,00
E.I.3	Langfristige Verbindlichkeiten aus derivativen Finanzinstrumenten mit Grundgeschäft	1413	0,00	0,00	0,00
<b>E.II</b>	<b>Langfristige Verbindlichkeiten</b>	<b>142</b>	<b>0,00</b>	<b>0,00</b>	<b>0,00</b>
E.II.1	Langfristige Verbindlichkeiten aus Lieferungen und Leistungen	1421	0,00	0,00	0,00
E.II.2	Leasingverbindlichkeiten	1422	0,00	0,00	0,00
E.II.3	Sonstige langfristige Verbindlichkeiten	1423	0,00	0,00	0,00

PASSIVA		Code	Endbestand 31.12.2022	Endbestand 31.12.2023	Veränderung
<b>E.III</b>	<b>Langfristige Rückstellungen</b>	<b>143</b>	<b>838.052,96</b>	<b>627.702,58</b>	<b>-210.350,38</b>
E.III.1	Rückstellungen für Abfertigungen	1431	584.421,12	422.244,79	-162.176,33
E.III.2	Rückstellungen für Jubiläumszuwendungen	1432	253.631,84	205.457,79	-48.174,05
E.III.3	Rückstellungen für Haftungen	1433	0,00	0,00	0,00
E.III.4	Rückstellungen für Sanierungen von Altlasten	1434	0,00	0,00	0,00
E.III.5	Rückstellungen für Pensionen	1435	0,00	0,00	0,00
E.III.6	Sonstige langfristige Rückstellungen	1436	0,00	0,00	0,00
<b>F</b>	<b>Kurzfristige Fremdmittel</b>	<b>15</b>	<b>430.163,84</b>	<b>472.272,39</b>	<b>42.108,55</b>
<b>F.I</b>	<b>Kurzfristige Finanzschulden, netto</b>	<b>151</b>	<b>0,00</b>	<b>0,00</b>	<b>0,00</b>
F.I.1	Kurzfristige Finanzschulden	1511	0,00	0,00	0,00
F.I.2	Kurzfristige Forderungen aus derivativen Finanzinstrumenten mit Grundgeschäft	1512	0,00	0,00	0,00
F.I.3	Kurzfristige Verbindlichkeiten aus derivativen Finanzinstrumenten mit Grundgeschäft	1513	0,00	0,00	0,00
<b>F.II</b>	<b>Kurzfristige Verbindlichkeiten</b>	<b>152</b>	<b>430.163,84</b>	<b>472.272,39</b>	<b>42.108,55</b>
F.II.1	Kurzfristige Verbindlichkeiten aus Lieferungen und Leistungen	1521	213.649,03	345.076,01	131.426,98
F.II.2	Kurzfristige Verbindlichkeiten aus Abgaben	1522	0,00	0,00	0,00
F.II.3	Sonstige kurzfristige Verbindlichkeiten	1523	0,00	0,00	0,00
F.II.4	Sonstige kurzfristige Verbindlichkeiten (nicht voranschlagswirksame Gebarung)	1524	216.514,81	127.196,38	-89.318,43
<b>F.III</b>	<b>Kurzfristige Rückstellungen</b>	<b>153</b>	<b>0,00</b>	<b>0,00</b>	<b>0,00</b>
F.III.1	Rückstellungen für Prozesskosten	1531	0,00	0,00	0,00
F.III.2	Rückstellungen für ausstehende Rechnungen	1532	0,00	0,00	0,00
F.III.3	Rückstellungen für nicht konsumierte Urlaube	1533	0,00	0,00	0,00
F.III.4	Sonstige kurzfristige Rückstellungen	1534	0,00	0,00	0,00
<b>F.IV</b>	<b>Passive Rechnungsabgrenzung</b>	<b>154</b>	<b>0,00</b>	<b>0,00</b>	<b>0,00</b>
F.IV.1	Passive Rechnungsabgrenzung	1540	0,00	0,00	0,00
<b>Summe Passiva (12 + 13 + 14 + 15)</b>			<b>64.158.105,13</b>	<b>66.568.967,85</b>	<b>2.410.862,72</b>

Haushaltspotential (aufbauend auf der Ergebnisrechnung)



## Rechnungsabschluss 2023

Stadtgemeinde Haag

## Haushaltspotential (aufbauend auf der Ergebnisrechnung)

MVAG	Mittelverwendungs- und -aufbringungsgruppen	Mittelaufbringung	Mittelverwendung	Saldo
211	Erträge aus der operativen Verwaltungstätigkeit	13.639.105,52		
212	Erträge aus Transfers	1.960.128,82		
213	Finanzerträge	90.602,16		
Summe Erträge (SU 21)		<b>15.689.836,50</b>		
2117	Nicht finanzierungswirksame operative Erträge (Auflösung von Rückstellungen und Aktivierte Eigenleistungen)	-278.360,58		
2127	Nicht finanzierungswirksamer Transferertrag (Auflösung von Investitionszuschüssen)	-483.637,07		
2136	Sonstige nicht finanzierungswirksame Finanzerträge (Auflösung von RS Bewertung von Beteiligungen und aktiven Finanzinstrumenten)			
Nicht finanzwirksame Erträge		<b>-761.997,65</b>		
Finanzwirksame Erträge		<b>14.927.838,85</b>		
221	Personalaufwand		2.875.253,27	
222	Sachaufwand (ohne Transferaufwand)		7.721.845,50	
223	Transferaufwand (laufende Transfers und Kapitaltransfers)		4.380.006,56	
224	Finanzaufwand		372.075,21	
Summe Aufwendungen (SU 22)			<b>15.349.180,54</b>	
2214	Nicht finanzierungswirksamer Personalaufwand (Dotierung RS für Abfertigungen, Jubiläum u. nicht konsumierte Urlaube)		-23.276,41	
2226	Nicht finanzierungswirksamer Sachaufwand (inkl. Abschreibungen, Dotierung von RS Prozess, ausstehende Rechnungen)		-2.374.786,66	
2237	Nicht finanzierungswirksamer Transferaufwand (Dotierungen von RS f. Pensionen)			
2245	Nicht finanzierungswirksamer Finanzaufwand (Wertberichtigungen zu Finanzinstrumenten, Aufwendungen aus der Bewertung von Beteiligungen)			
Nicht finanzwirksame Aufwendungen			<b>-2.398.063,07</b>	
Finanzwirksame Aufwendungen			<b>12.951.117,47</b>	
Finanzwirksames Ergebnis		<b>14.927.838,85</b>	<b>12.951.117,47</b>	<b>1.976.721,38</b>

**Rechnungsabschluss 2023**

Stadtgemeinde Haag

**Haushaltspotential (aufbauend auf der Ergebnisrechnung)**

MVAG	Mittelverwendungs- und -aufbringungsgruppen	Mittelaufbringung	Mittelverwendung	Saldo
332	Einzahlungen aus der Rückzahlung von Darlehen sowie gewährten Vorschüssen (ohne 3325 mit Projektcode - Anzahlungen)			
1141	Vorräte ( - Veränderung)			
1142	Gegebene Anzahlungen auf Vorräte ( - Veränderung)			
1540	Passive Rechnungsabgrenzung Einzahlungen der Kontengruppe 000-089, die keinem Projekt mit Projektcode 1 zugeordnet sind Einzahlungen der Kontengruppe 30, die keinem Projekt mit Projektcode 1 zugeordnet sind - Erträge der Kontogruppe 80 mit Projektcode 1	73.707,50		
2301	Entnahmen von Rücklagen endfälliger Darlehen (Kontengruppe 893)			
Jährliche wiederkehrende Einzahlungen		<b>73.707,50</b>		
36	Auszahlungen aus der Finanzierungstätigkeit (ohne Projektcode 1)		1.014.766,38	
2401	Zuweisung an Rücklagen endfälliger Darlehen (Kontengruppe 793)			
342	Auszahlungen von gewährten Darlehen sowie gewährten Vorschüssen (ohne 3425 mit Projektcode - Anzahlungen)			
1141	Vorräte ( + Veränderung)			
1142	Gegebene Anzahlungen auf Vorräte ( + Veränderung)			
1170	Aktive Rechnungsabgrenzung Auszahlungen (Investitionen) der Kontengruppe 000-083, die keinem Projekt mit Projektcode 1 zugeordnet sind		199.942,63	
Jährliche wiederkehrende Auszahlungen			<b>1.214.709,01</b>	
	Kontengruppe 871, KT der Ergebnisrechnung, mit Projektcode (BZ)	-557.000,00		
Summe Kapitaltransfers der Ergebnisrechnung		<b>-557.000,00</b>		
Jährliches Haushaltspotential		<b>14.444.546,35</b>	<b>14.165.826,48</b>	<b>278.719,87</b>
	Jährliches Haushaltspotential	278.719,87		
	kumuliertes Haushaltspotential zum 31.12.2022 (Vorjahr)	2.707.447,53		
Verfügbares Haushaltspotential		<b>2.986.167,40</b>		

**Rechnungsabschluss 2023**

Stadtgemeinde Haag

**Haushaltspotential (aufbauend auf der Ergebnisrechnung)**

MVAG	Mittelverwendungs- und -aufbringungsgruppen	Mittelaufbringung	Mittelverwendung	Saldo
informativ	im verfügbaren Haushaltspotential enthaltene Bedarfszuweisungen zur Liquiditätssteigerung aus Kontogruppe 871, KT der Ergebnisrechnung ohne Projektcode	125.525,69		
informativ	tatsächlicher Liquiditätsbedarf ohne Rücklagenauflösung (Abgang)	2.860.641,71		
2401	Zuweisung an Haushaltsrücklagen (Kontengruppe 794)		50.000,00	
2401	Zuweisung an Haushaltsrücklagen (Kontengruppe 795)			
Jährliche Aufwände für Rücklagen			<b>50.000,00</b>	
2301	Entnahmen von Haushaltsrücklagen (Kontengruppe 894)			
2301	Entnahmen von Haushaltsrücklagen (Kontengruppe 895)			
Jährliche RL-Erträge f. Investitionen (finanzw.)		<b>0,00</b>		
Endbestand kumuliertes Haushaltspotential		<b>2.986.167,40</b>	<b>50.000,00</b>	<b>2.936.167,40</b>
- Zuweisungen und Umbuchungen an investive Vorhaben				1.104.074,71
+ Rückführungen und Umbuchungen von investiven Vorhaben				
+ Haushaltskonto (mit PC1) 859999-650000 Zinsen 2023				1.442,92
Endstand kumuliertes Haushaltspotential nach Berücksichtigung von Zuweisungen und Rückführungen investive Vorhaben				<b>1.833.535,61</b>





Ergebnis- und Finanzierungsrechnung Detailnachweis



		MVAG	MVAG	VCQU	Ergebnisrechnung			Finanzierungsrechnung		
		EH	FH		RA 2023	VA 2023	RA - VA	RA 2023	VA 2023	RA - VA
<b>0 Vertretungskörper und allgemeine Verwaltung</b>										
<b>00</b>	<b>Gewählte Gemeindeorgane</b>									
<b>000</b>	<b>Gewählte Gemeindeorgane</b>									
<b>000000</b>	<b>Gewählte Gemeindeorgane</b>									
<b>Operative Gebarung</b>										
<b>SU 21 / 31</b>	<b>Summe Erträge / Einzahlungen operative Gebarung</b>				<b>0,00</b>	<b>0,00</b>	<b>0,00</b>	<b>0,00</b>	<b>0,00</b>	<b>0,00</b>
1/000000-582000	DGB SV Mandatare	2212	3212	20	16.469,16	16.900,00	-430,84	16.469,16	16.900,00	-430,84
1/000000-670000	Versicherungen	2222	3222	24	2.097,58	2.100,00	-2,42	2.097,58	2.100,00	-2,42
1/000000-721000	Bezüge der Organe	2225	3225	22	280.830,28	288.200,00	-7.369,72	280.830,28	288.200,00	-7.369,72
1/000000-721100	Diäten, Reisegebühren	2225	3225	22	2.953,74	4.500,00	-1.546,26	2.953,74	4.500,00	-1.546,26
<b>SU 22 / 32</b>	<b>Summe Aufwendungen / Auszahlungen operative Gebarung</b>				<b>302.350,76</b>	<b>311.700,00</b>	<b>-9.349,24</b>	<b>302.350,76</b>	<b>311.700,00</b>	<b>-9.349,24</b>
<b>SA 0 / SA 1</b>	<b>(0) Nettoergebnis (21 - 22) / (1) Geldfluss operative Gebarung (31 - 32)</b>				<b>-302.350,76</b>	<b>-311.700,00</b>	<b>9.349,24</b>	<b>-302.350,76</b>	<b>-311.700,00</b>	<b>9.349,24</b>
<b>SU 23</b>	<b>Summe Haushaltsrücklagen</b>				<b>0,00</b>	<b>0,00</b>	<b>0,00</b>	<b>0,00</b>	<b>0,00</b>	<b>0,00</b>
<b>SA00</b>	<b>Nettoergebnis nach Zuw./Entn. Haushaltsrücklagen (Saldo 0 +/- SU23)</b>				<b>-302.350,76</b>	<b>-311.700,00</b>	<b>9.349,24</b>			
<b>Investive Gebarung</b>										
<b>SU 33</b>	<b>Summe Einzahlungen investive Gebarung</b>							<b>0,00</b>	<b>0,00</b>	<b>0,00</b>
<b>SU 34</b>	<b>Summe Auszahlungen investive Gebarung</b>							<b>0,00</b>	<b>0,00</b>	<b>0,00</b>
<b>SA2</b>	<b>Saldo (2) Geldfluss aus der Investiven Gebarung (33 - 34)</b>							<b>0,00</b>	<b>0,00</b>	<b>0,00</b>
<b>SA3</b>	<b>Saldo (3) Nettofinanzierungssaldo (Saldo 1 + Saldo 2)</b>							<b>-302.350,76</b>	<b>-311.700,00</b>	<b>9.349,24</b>
<b>Finanzierungstätigkeit</b>										
<b>SU 35</b>	<b>Summe Einzahlungen aus der Finanzierungstätigkeit</b>							<b>0,00</b>	<b>0,00</b>	<b>0,00</b>
<b>SU 36</b>	<b>Summe Auszahlungen aus der Finanzierungstätigkeit</b>							<b>0,00</b>	<b>0,00</b>	<b>0,00</b>
<b>SA4</b>	<b>Saldo (4) Geldfluss aus der Finanzierungstätigkeit (35 - 36)</b>							<b>0,00</b>	<b>0,00</b>	<b>0,00</b>
<b>SA5</b>	<b>Saldo (5) Geldfluss aus der voranschlagswirksamen Gebarung (Saldo 3 + Saldo 4)</b>							<b>-302.350,76</b>	<b>-311.700,00</b>	<b>9.349,24</b>
<b>01</b>	<b>Hauptverwaltung</b>									
<b>010</b>	<b>Zentralamt</b>									
<b>010000</b>	<b>Zentralamt</b>									
<b>Operative Gebarung</b>										
2/010000+812000	Ersätze für Fotokopien	2114	3114	13	866,50	300,00	566,50	785,50	300,00	485,50
2/010000+817000	Erträge aus der Auflösung von sonstigen Rückstellungen	2117			49.263,81	35.700,00	13.563,81			
2/010000+827000	Personalkostenersätze	2116	3116	18	57.867,57	20.000,00	37.867,57	57.867,57	20.000,00	37.867,57
2/010000+828000	Diverse Kostenersätze	2116	3116	18	623,84	400,00	223,84	548,84	400,00	148,84
<b>SU 21 / 31</b>	<b>Summe Erträge / Einzahlungen operative Gebarung</b>				<b>108.621,72</b>	<b>56.400,00</b>	<b>52.221,72</b>	<b>59.201,91</b>	<b>20.700,00</b>	<b>38.501,91</b>
1/010000-400000	Geringwertige Wirtschaftsgüter (GWG)	2221	3221	23		2.000,00	-2.000,00		2.000,00	-2.000,00

		MVAG			Ergebnisrechnung			Finanzierungsrechnung		
		EH	FH	VCQU	RA 2023	VA 2023	RA - VA	RA 2023	VA 2023	RA - VA
1/010000-456000	Schreib-, Zeichen und sonstige Büromittel	2221	3221	23	6.035,61	7.000,00	-964,39	5.988,97	7.000,00	-1.011,03
1/010000-457000	Druckwerke	2221	3221	23	14.250,67	11.500,00	2.750,67	14.250,67	11.500,00	2.750,67
1/010000-459100	Kopienabrechnung	2221	3221	23	3.970,51	4.100,00	-129,49	3.970,51	4.100,00	-129,49
1/010000-510000	Bezüge Vertragsbedienstete	2211	3211	20	355.510,06	364.300,00	-8.789,94	355.510,06	364.300,00	-8.789,94
1/010000-511000	Bezüge Vertragsbedienstete	2211	3211	20	35.375,72	36.400,00	-1.024,28	35.375,72	36.400,00	-1.024,28
1/010000-522000	Bezüge von Aushilfskräften	2211	3211	20	2.433,92	2.000,00	433,92	2.433,92	2.000,00	433,92
1/010000-565000	Mehrdienstleistungsentschädigungen	2211	3211	20	2.682,37	2.100,00	582,37	2.682,37	2.100,00	582,37
1/010000-569000	Sonstige Nebengebühren	2211	3211	20	7.238,23	4.900,00	2.338,23	7.238,23	4.900,00	2.338,23
1/010000-580000	DGB/FLAG	2212	3212	20	12.563,83	13.700,00	-1.136,17	12.563,83	13.700,00	-1.136,17
1/010000-582000	DGB Sozialversicherung	2212	3212	20	82.012,91	83.600,00	-1.587,09	82.012,91	83.600,00	-1.587,09
1/010000-591000	Dotierung von Rückstellungen für Abfertigungen	2214				1.300,00	-1.300,00			
1/010000-592000	Dotierung von Rückstellungen für Jubiläumswendungen	2214			7.259,88	2.400,00	4.859,88			
1/010000-616000	Instandhaltung von Maschinen und Maschinellen Anlagen	2224	3224	24	35.302,94	40.000,00	-4.697,06	35.170,87	40.000,00	-4.829,13
1/010000-630000	Porto	2222	3222	24	24.509,20	25.000,00	-490,80	24.755,81	25.000,00	-244,19
1/010000-631000	Telekommunikationsdienste	2222	3222	24	11.653,87	13.000,00	-1.346,13	11.679,20	13.000,00	-1.320,80
1/010000-670000	Versicherungen	2222	3222	24	5.081,77	5.900,00	-818,23	5.081,77	5.900,00	-818,23
1/010000-680000	Planmäßige Abschreibung	2226			38.868,36	38.600,00	268,36			
1/010000-700000	Miete Kopiergerät	2223	3223	24	3.685,97	3.500,00	185,97	3.685,97	3.500,00	185,97
1/010000-724000	Reisegebühren, Kilometergelder	2225	3225	24	1.667,92	900,00	767,92	1.667,92	900,00	767,92
1/010000-725000	Archiverfordernisse	2225	3225	24		200,00	-200,00		200,00	-200,00
1/010000-728000	Entgelte für sonstige Leistungen	2225	3225	24	185,91		185,91	185,91		185,91
<b>SU 22 / 32</b>	<b>Summe Aufwendungen / Auszahlungen operative Gebarung</b>				<b>650.289,65</b>	<b>662.400,00</b>	<b>-12.110,35</b>	<b>604.254,64</b>	<b>620.100,00</b>	<b>-15.845,36</b>
<b>SA 0 / SA 1</b>	<b>(0) Nettoergebnis (21 - 22) / (1) Geldfluss operative Gebarung (31 - 32)</b>				<b>-541.667,93</b>	<b>-606.000,00</b>	<b>64.332,07</b>	<b>-545.052,73</b>	<b>-599.400,00</b>	<b>54.347,27</b>
<b>SU 23</b>	<b>Summe Haushaltsrücklagen</b>				<b>0,00</b>	<b>0,00</b>	<b>0,00</b>	<b>0,00</b>	<b>0,00</b>	<b>0,00</b>
<b>SA00</b>	<b>Nettoergebnis nach Zuw./Entn. Haushaltsrücklagen (Saldo 0 +/- SU23)</b>				<b>-541.667,93</b>	<b>-606.000,00</b>	<b>64.332,07</b>			
<b>Investive Gebarung</b>										
<b>SU 33</b>	<b>Summe Einzahlungen investive Gebarung</b>							<b>0,00</b>	<b>0,00</b>	<b>0,00</b>
1/010000-020000	Ankauf von Büromaschinen		3414	2 41					2.000,00	-2.000,00
1/010000-042000	Amtsausstattung		3415	2 41				3.700,00	4.000,00	-300,00
<b>SU 34</b>	<b>Summe Auszahlungen investive Gebarung</b>							<b>3.700,00</b>	<b>6.000,00</b>	<b>-2.300,00</b>
<b>SA2</b>	<b>Saldo (2) Geldfluss aus der Investiven Gebarung (33 - 34)</b>							<b>-3.700,00</b>	<b>-6.000,00</b>	<b>2.300,00</b>
<b>SA3</b>	<b>Saldo (3) Nettofinanzierungssaldo (Saldo 1 + Saldo 2)</b>							<b>-548.752,73</b>	<b>-605.400,00</b>	<b>56.647,27</b>
<b>Finanzierungstätigkeit</b>										
<b>SU 35</b>	<b>Summe Einzahlungen aus der Finanzierungstätigkeit</b>							<b>0,00</b>	<b>0,00</b>	<b>0,00</b>
<b>SU 36</b>	<b>Summe Auszahlungen aus der Finanzierungstätigkeit</b>							<b>0,00</b>	<b>0,00</b>	<b>0,00</b>

	MVAG	MVAG	VCQU	Ergebnisrechnung			Finanzierungsrechnung					
				EH	FH		RA 2023	VA 2023	RA - VA	RA 2023	VA 2023	RA - VA
SA4								0,00	0,00	0,00		
SA5								-548.752,73	-605.400,00	56.647,27		
<b>019</b>												
<b>019000</b>												
<b>Operative Gebarung</b>												
SU 21 / 31								0,00	0,00	0,00		
1/019000-723000				2225	3225	24	7.596,95	8.000,00	-403,05	7.567,06	8.000,00	-432,94
1/019000-723100				2225	3225	24	1.974,30	2.000,00	-25,70	1.474,30	2.000,00	-525,70
SU 22 / 32							9.571,25	10.000,00	-428,75	9.041,36	10.000,00	-958,64
SA 0 / SA 1							-9.571,25	-10.000,00	428,75	-9.041,36	-10.000,00	958,64
SU 23							0,00	0,00	0,00	0,00	0,00	0,00
SA00							-9.571,25	-10.000,00	428,75			
<b>Investive Gebarung</b>												
SU 33								0,00	0,00	0,00	0,00	0,00
SU 34								0,00	0,00	0,00	0,00	0,00
SA2								0,00	0,00	0,00	0,00	0,00
SA3								-9.041,36	-10.000,00	958,64		
<b>Finanzierungstätigkeit</b>												
SU 35								0,00	0,00	0,00	0,00	0,00
SU 36								0,00	0,00	0,00	0,00	0,00
SA4								0,00	0,00	0,00	0,00	0,00
SA5								-9.041,36	-10.000,00	958,64		
<b>02</b>												
<b>021</b>												
<b>021000</b>												
<b>Operative Gebarung</b>												
2/021000+816000				2114	3114	13	68,38	100,00	-31,62	68,38	100,00	-31,62
SU 21 / 31							68,38	100,00	-31,62	68,38	100,00	-31,62
SU 22 / 32							0,00	0,00	0,00	0,00	0,00	0,00
SA 0 / SA 1							68,38	100,00	-31,62	68,38	100,00	-31,62
SU 23							0,00	0,00	0,00	0,00	0,00	0,00
SA00							68,38	100,00	-31,62			
<b>Investive Gebarung</b>												
SU 33								0,00	0,00	0,00	0,00	0,00
SU 34								0,00	0,00	0,00	0,00	0,00

		MVAG			Ergebnisrechnung			Finanzierungsrechnung		
		EH	FH	VCQU	RA 2023	VA 2023	RA - VA	RA 2023	VA 2023	RA - VA
<b>SA2</b>	<b>Saldo (2) Geldfluss aus der Investiven Gebarung (33 – 34)</b>							<b>0,00</b>	<b>0,00</b>	<b>0,00</b>
<b>SA3</b>	<b>Saldo (3) Nettofinanzierungssaldo (Saldo 1 + Saldo 2)</b>							<b>68,38</b>	<b>100,00</b>	<b>-31,62</b>
<b>Finanzierungstätigkeit</b>										
<b>SU 35</b>	<b>Summe Einzahlungen aus der Finanzierungstätigkeit</b>							<b>0,00</b>	<b>0,00</b>	<b>0,00</b>
<b>SU 36</b>	<b>Summe Auszahlungen aus der Finanzierungstätigkeit</b>							<b>0,00</b>	<b>0,00</b>	<b>0,00</b>
<b>SA4</b>	<b>Saldo (4) Geldfluss aus der Finanzierungstätigkeit (35 – 36)</b>							<b>0,00</b>	<b>0,00</b>	<b>0,00</b>
<b>SA5</b>	<b>Saldo (5) Geldfluss aus der voranschlagswirksamen Gebarung (Saldo 3 + Saldo 4)</b>							<b>68,38</b>	<b>100,00</b>	<b>-31,62</b>
<b>022</b>	<b>Standesamt</b>									
<b>022000</b>	<b>Standesamt</b>									
<b>Operative Gebarung</b>										
2/022000+817000	Erträge aus der Auflösung von sonstigen Rückstellungen	2117			4.340,67			4.340,67		
<b>SU 21 / 31</b>	<b>Summe Erträge / Einzahlungen operative Gebarung</b>				<b>4.340,67</b>	<b>0,00</b>	<b>4.340,67</b>	<b>0,00</b>	<b>0,00</b>	<b>0,00</b>
1/022000-400000	Geringwertige Wirtschaftsgüter (GWG)	2221	3221	23		500,00	-500,00		500,00	-500,00
1/022000-456000	Schreib-, Zeichen- und Sonstige Büromittel	2221	3221	23	108,84	400,00	-291,16	108,84	400,00	-291,16
1/022000-457000	Druckwerke	2221	3221	23	1.908,22	2.000,00	-91,78	1.908,22	2.000,00	-91,78
1/022000-510000	Bezüge Vertragsbedienstete	2211	3211	20	65.102,47	65.800,00	-697,53	65.102,47	65.800,00	-697,53
1/022000-565000	Mehrdienstleistungsentschädigungen	2211	3211	20	3.079,91	2.500,00	579,91	3.079,91	2.500,00	579,91
1/022000-569000	Sonstige Nebengebühren	2211	3211	20	4.497,72	4.000,00	497,72	4.497,72	4.000,00	497,72
1/022000-580000	DGB/FLAG	2212	3212	20	786,09	900,00	-113,91	786,09	900,00	-113,91
1/022000-582000	DGB Sozialversicherung	2212	3212	20	14.539,84	14.600,00	-60,16	14.539,84	14.600,00	-60,16
1/022000-591000	Dotierung von Rückstellungen für Abfertigungen	2214				1.300,00	-1.300,00			
1/022000-592000	Dotierung von Rückstellungen für Jubiläumswendungen	2214			61,20	400,00	-338,80			
1/022000-618000	Instandhaltung der Einrichtungen	2224	3224	24		1.000,00	-1.000,00		1.000,00	-1.000,00
1/022000-724000	Reisegebühren, KM-Gelder	2225	3225	24	504,38	500,00	4,38	504,38	500,00	4,38
1/022000-726000	Beitrag an Fachverband der Standesbeamten	2225	3225	24	132,00	200,00	-68,00	132,00	200,00	-68,00
1/022000-728000	Sonstige Entgelte	2225	3225	24	958,68	800,00	158,68	892,20	800,00	92,20
<b>SU 22 / 32</b>	<b>Summe Aufwendungen / Auszahlungen operative Gebarung</b>				<b>91.679,35</b>	<b>94.900,00</b>	<b>-3.220,65</b>	<b>91.551,67</b>	<b>93.200,00</b>	<b>-1.648,33</b>
<b>SA 0 / SA 1</b>	<b>(0) Nettoergebnis (21 - 22) / (1) Geldfluss operative Gebarung (31 – 32)</b>				<b>-87.338,68</b>	<b>-94.900,00</b>	<b>7.561,32</b>	<b>-91.551,67</b>	<b>-93.200,00</b>	<b>1.648,33</b>
<b>SU 23</b>	<b>Summe Haushaltsrücklagen</b>				<b>0,00</b>	<b>0,00</b>	<b>0,00</b>	<b>0,00</b>	<b>0,00</b>	<b>0,00</b>
<b>SA00</b>	<b>Nettoergebnis nach Zuw./Entn. Haushaltsrücklagen (Saldo 0 +/- SU23)</b>				<b>-87.338,68</b>	<b>-94.900,00</b>	<b>7.561,32</b>			
<b>Investive Gebarung</b>										
<b>SU 33</b>	<b>Summe Einzahlungen investive Gebarung</b>							<b>0,00</b>	<b>0,00</b>	<b>0,00</b>
<b>SU 34</b>	<b>Summe Auszahlungen investive Gebarung</b>							<b>0,00</b>	<b>0,00</b>	<b>0,00</b>

		MVAG			Ergebnisrechnung			Finanzierungsrechnung		
		EH	FH	VCQU	RA 2023	VA 2023	RA - VA	RA 2023	VA 2023	RA - VA
SA2	Saldo (2) Geldfluss aus der Investiven Gebarung (33 – 34)							0,00	0,00	0,00
SA3	Saldo (3) Nettofinanzierungssaldo (Saldo 1 + Saldo 2)							-91.551,67	-93.200,00	1.648,33
<b>Finanzierungstätigkeit</b>										
SU 35	Summe Einzahlungen aus der Finanzierungstätigkeit							0,00	0,00	0,00
SU 36	Summe Auszahlungen aus der Finanzierungstätigkeit							0,00	0,00	0,00
SA4	Saldo (4) Geldfluss aus der Finanzierungstätigkeit (35 – 36)							0,00	0,00	0,00
SA5	Saldo (5) Geldfluss aus der voranschlagswirksamen Gebarung (Saldo 3 + Saldo 4)							-91.551,67	-93.200,00	1.648,33
<b>023</b>	<b>Einwohneramt</b>									
<b>023000</b>	<b>Einwohneramt</b>									
<b>Operative Gebarung</b>										
SU 21 / 31	Summe Erträge / Einzahlungen operative Gebarung				0,00	0,00	0,00	0,00	0,00	0,00
1/023000-616000	Instandhaltung von Maschinen und Maschinelle Anlagen	2224	3224	24	1.312,42	1.200,00	112,42	1.312,42	1.200,00	112,42
1/023000-751000	EW-Rechenzentrumsverarbeitung	2231	3231	26	4.277,46	4.100,00	177,46	4.198,66	4.100,00	98,66
SU 22 / 32	Summe Aufwendungen / Auszahlungen operative Gebarung				5.589,88	5.300,00	289,88	5.511,08	5.300,00	211,08
SA 0 / SA 1	(0) Nettoergebnis (21 - 22) / (1) Geldfluss operative Gebarung (31 – 32)				-5.589,88	-5.300,00	-289,88	-5.511,08	-5.300,00	-211,08
SU 23	Summe Haushaltsrücklagen				0,00	0,00	0,00	0,00	0,00	0,00
SA00	Nettoergebnis nach Zuw./Entn. Haushaltsrücklagen (Saldo 0 +/- SU23)				-5.589,88	-5.300,00	-289,88			
<b>Investive Gebarung</b>										
SU 33	Summe Einzahlungen investive Gebarung							0,00	0,00	0,00
SU 34	Summe Auszahlungen investive Gebarung							0,00	0,00	0,00
SA2	Saldo (2) Geldfluss aus der Investiven Gebarung (33 – 34)							0,00	0,00	0,00
SA3	Saldo (3) Nettofinanzierungssaldo (Saldo 1 + Saldo 2)							-5.511,08	-5.300,00	-211,08
<b>Finanzierungstätigkeit</b>										
SU 35	Summe Einzahlungen aus der Finanzierungstätigkeit							0,00	0,00	0,00
SU 36	Summe Auszahlungen aus der Finanzierungstätigkeit							0,00	0,00	0,00
SA4	Saldo (4) Geldfluss aus der Finanzierungstätigkeit (35 – 36)							0,00	0,00	0,00
SA5	Saldo (5) Geldfluss aus der voranschlagswirksamen Gebarung (Saldo 3 + Saldo 4)							-5.511,08	-5.300,00	-211,08
<b>024</b>	<b>Wahlamt</b>									
<b>024000</b>	<b>Wahlamt</b>									
<b>Operative Gebarung</b>										
2/024000+816100	Kostenersätze für Wahlen, Volksbegehren	2114	3114	13	10.769,33	4.000,00	6.769,33	10.769,33	4.000,00	6.769,33
SU 21 / 31	Summe Erträge / Einzahlungen operative Gebarung				10.769,33	4.000,00	6.769,33	10.769,33	4.000,00	6.769,33
1/024000-728000	Kosten der Wahlen bzw. Volksbegehren	2225	3225	24	21.347,50	13.000,00	8.347,50	21.347,50	13.000,00	8.347,50
SU 22 / 32	Summe Aufwendungen / Auszahlungen operative Gebarung				21.347,50	13.000,00	8.347,50	21.347,50	13.000,00	8.347,50

	MVAG	MVAG	VCQU	Ergebnisrechnung			Finanzierungsrechnung				
				EH	FH	RA 2023	VA 2023	RA - VA	RA 2023	VA 2023	RA - VA
SA 0 / SA 1		(0) Nettoergebnis (21 - 22) / (1) Geldfluss operative Gebarung (31 - 32)			-10.578,17	-9.000,00	-1.578,17	-10.578,17	-9.000,00	-1.578,17	
SU 23		Summe Haushaltsrücklagen			0,00	0,00	0,00	0,00	0,00	0,00	
SA00		Nettoergebnis nach Zuw./Entn. Haushaltsrücklagen (Saldo 0 +/- SU23)			-10.578,17	-9.000,00	-1.578,17				
<b>Investive Gebarung</b>											
SU 33		Summe Einzahlungen investive Gebarung						0,00	0,00	0,00	
SU 34		Summe Auszahlungen investive Gebarung						0,00	0,00	0,00	
SA2		Saldo (2) Geldfluss aus der Investiven Gebarung (33 - 34)						0,00	0,00	0,00	
SA3		Saldo (3) Nettofinanzierungssaldo (Saldo 1 + Saldo 2)						-10.578,17	-9.000,00	-1.578,17	
<b>Finanzierungstätigkeit</b>											
SU 35		Summe Einzahlungen aus der Finanzierungstätigkeit						0,00	0,00	0,00	
SU 36		Summe Auszahlungen aus der Finanzierungstätigkeit						0,00	0,00	0,00	
SA4		Saldo (4) Geldfluss aus der Finanzierungstätigkeit (35 - 36)						0,00	0,00	0,00	
SA5		Saldo (5) Geldfluss aus der voranschlagswirksamen Gebarung (Saldo 3 + Saldo 4)						-10.578,17	-9.000,00	-1.578,17	
025		Staatsbürgerschaft									
025000		Staatsbürgerschaft									
<b>Operative Gebarung</b>											
2/025000+816100		Kostenersatz für STB-Evidenz	2114	3114	13	825,00	900,00	-75,00	825,00	900,00	-75,00
SU 21 / 31		Summe Erträge / Einzahlungen operative Gebarung			825,00	900,00	-75,00	825,00	900,00	-75,00	
1/025000-457000		Druckwerke	2221	3221	23		100,00	-100,00		100,00	-100,00
SU 22 / 32		Summe Aufwendungen / Auszahlungen operative Gebarung			0,00	100,00	-100,00	0,00	100,00	-100,00	
SA 0 / SA 1		(0) Nettoergebnis (21 - 22) / (1) Geldfluss operative Gebarung (31 - 32)			825,00	800,00	25,00	825,00	800,00	25,00	
SU 23		Summe Haushaltsrücklagen			0,00	0,00	0,00	0,00	0,00	0,00	
SA00		Nettoergebnis nach Zuw./Entn. Haushaltsrücklagen (Saldo 0 +/- SU23)			825,00	800,00	25,00				
<b>Investive Gebarung</b>											
SU 33		Summe Einzahlungen investive Gebarung						0,00	0,00	0,00	
SU 34		Summe Auszahlungen investive Gebarung						0,00	0,00	0,00	
SA2		Saldo (2) Geldfluss aus der Investiven Gebarung (33 - 34)						0,00	0,00	0,00	
SA3		Saldo (3) Nettofinanzierungssaldo (Saldo 1 + Saldo 2)						825,00	800,00	25,00	
<b>Finanzierungstätigkeit</b>											
SU 35		Summe Einzahlungen aus der Finanzierungstätigkeit						0,00	0,00	0,00	
SU 36		Summe Auszahlungen aus der Finanzierungstätigkeit						0,00	0,00	0,00	
SA4		Saldo (4) Geldfluss aus der Finanzierungstätigkeit (35 - 36)						0,00	0,00	0,00	
SA5		Saldo (5) Geldfluss aus der voranschlagswirksamen Gebarung (Saldo 3 + Saldo 4)						825,00	800,00	25,00	



		MVAG			Ergebnisrechnung			Finanzierungsrechnung		
		EH	FH	VCQU	RA 2023	VA 2023	RA - VA	RA 2023	VA 2023	RA - VA
<b>029</b>	<b>Amtsgebäude</b>									
<b>029000</b>	<b>Amtsgebäude</b>									
<b>Operative Gebarung</b>										
2/029000+861200	Zinsenzuschüsse d. Landes	2121	3121	15	2.300,00	2.400,00	-100,00	2.300,00	2.400,00	-100,00
<b>SU 21 / 31</b>	<b>Summe Erträge / Einzahlungen operative Gebarung</b>				<b>2.300,00</b>	<b>2.400,00</b>	<b>-100,00</b>	<b>2.300,00</b>	<b>2.400,00</b>	<b>-100,00</b>
1/029000-400000	Geringwertige Wirtschaftsgüter (GWG)	2221	3221	23	1.023,28	500,00	523,28	1.023,28	500,00	523,28
1/029000-451000	Beheizung	2221	3221	23	4.689,16	5.700,00	-1.010,84	4.689,16	5.700,00	-1.010,84
1/029000-454000	Reinigungsmittel	2221	3221	23	3.799,34	6.000,00	-2.200,66	3.750,32	6.000,00	-2.249,68
1/029000-600000	Stromkosten	2222	3222	24	18.180,98	33.000,00	-14.819,02	18.180,98	33.000,00	-14.819,02
1/029000-614000	Instandhaltung Gebäude und Einrichtungen	2224	3224	24	7.459,84	6.500,00	959,84	6.429,87	6.500,00	-70,13
1/029000-650000	Kreditzinsen	2241	3241	25	2.968,17	3.200,00	-231,83	2.968,17	3.200,00	-231,83
1/029000-670000	Versicherungen	2222	3222	24	471,98	700,00	-228,02	471,98	700,00	-228,02
1/029000-680000	Planmäßige Abschreibung	2226			16.559,54	16.600,00	-40,46			
1/029000-711000	Gebühren	2225	3225	24	3.897,75	4.400,00	-502,25	3.897,75	4.400,00	-502,25
1/029000-729000	Sonstige Ausgaben	2225	3225	24	591,37	300,00	291,37	419,26	300,00	119,26
<b>SU 22 / 32</b>	<b>Summe Aufwendungen / Auszahlungen operative Gebarung</b>				<b>59.641,41</b>	<b>76.900,00</b>	<b>-17.258,59</b>	<b>41.830,77</b>	<b>60.300,00</b>	<b>-18.469,23</b>
<b>SA 0 / SA 1</b>	<b>(0) Nettoergebnis (21 - 22) / (1) Geldfluss operative Gebarung (31 - 32)</b>				<b>-57.341,41</b>	<b>-74.500,00</b>	<b>17.158,59</b>	<b>-39.530,77</b>	<b>-57.900,00</b>	<b>18.369,23</b>
<b>SU 23</b>	<b>Summe Haushaltsrücklagen</b>				<b>0,00</b>	<b>0,00</b>	<b>0,00</b>	<b>0,00</b>	<b>0,00</b>	<b>0,00</b>
<b>SA00</b>	<b>Nettoergebnis nach Zuw./Entn. Haushaltsrücklagen (Saldo 0 +/- SU23)</b>				<b>-57.341,41</b>	<b>-74.500,00</b>	<b>17.158,59</b>			
<b>Investive Gebarung</b>										
<b>SU 33</b>	<b>Summe Einzahlungen investive Gebarung</b>							<b>0,00</b>	<b>0,00</b>	<b>0,00</b>
<b>SU 34</b>	<b>Summe Auszahlungen investive Gebarung</b>							<b>0,00</b>	<b>0,00</b>	<b>0,00</b>
<b>SA2</b>	<b>Saldo (2) Geldfluss aus der Investiven Gebarung (33 - 34)</b>							<b>0,00</b>	<b>0,00</b>	<b>0,00</b>
<b>SA3</b>	<b>Saldo (3) Nettofinanzierungssaldo (Saldo 1 + Saldo 2)</b>							<b>-39.530,77</b>	<b>-57.900,00</b>	<b>18.369,23</b>
<b>Finanzierungstätigkeit</b>										
<b>SU 35</b>	<b>Summe Einzahlungen aus der Finanzierungstätigkeit</b>							<b>0,00</b>	<b>0,00</b>	<b>0,00</b>
1/029000-346000	Tilgung von Bankdarlehen		3614	65				13.333,33	13.400,00	-66,67
<b>SU 36</b>	<b>Summe Auszahlungen aus der Finanzierungstätigkeit</b>							<b>13.333,33</b>	<b>13.400,00</b>	<b>-66,67</b>
<b>SA4</b>	<b>Saldo (4) Geldfluss aus der Finanzierungstätigkeit (35 - 36)</b>							<b>-13.333,33</b>	<b>-13.400,00</b>	<b>66,67</b>
<b>SA5</b>	<b>Saldo (5) Geldfluss aus der voranschlagswirksamen Gebarung (Saldo 3 + Saldo 4)</b>							<b>-52.864,10</b>	<b>-71.300,00</b>	<b>18.435,90</b>

		MVAG			Ergebnisrechnung			Finanzierungsrechnung		
		EH	FH	VCQU	RA 2023	VA 2023	RA - VA	RA 2023	VA 2023	RA - VA
<b>03</b>	<b>Bauverwaltung</b>									
<b>030</b>	<b>Bauamt</b>									
<b>030000</b>	<b>Bauamt</b>									
<b>Operative Gebarung</b>										
2/030000+810000	Erträge aus erbrachten Leistungen (Gutachten)	2114	3114	13	2.816,82	1.500,00	1.316,82	2.202,70	1.500,00	702,70
2/030000+817000	Erträge aus der Auflösung von sonstigen Rückstellungen	2117			10.021,02	400,00	9.621,02			
<b>SU 21 / 31</b>	<b>Summe Erträge / Einzahlungen operative Gebarung</b>				<b>12.837,84</b>	<b>1.900,00</b>	<b>10.937,84</b>	<b>2.202,70</b>	<b>1.500,00</b>	<b>702,70</b>
1/030000-400000	Geringwertige Wirtschaftsgüter (GWG)	2221	3221	23	791,80	2.500,00	-1.708,20	791,80	2.500,00	-1.708,20
1/030000-457000	Gesetzblätter, Zeitschriften, Drucksorten	2221	3221	23	1.558,39	700,00	858,39	1.558,39	700,00	858,39
1/030000-510000	Bezüge Vertragsbedienstete	2211	3211	20	136.460,85	129.100,00	7.360,85	136.460,85	129.100,00	7.360,85
1/030000-565000	Mehrleistungsvergütungen	2211	3211	20	300,00	300,00		300,00	300,00	
1/030000-569000	Sonstige Nebengebühren	2211	3211	20	1.504,76	1.000,00	504,76	1.504,76	1.000,00	504,76
1/030000-580000	DGB/FLAG	2212	3212	20	5.090,31	5.100,00	-9,69	5.090,31	5.100,00	-9,69
1/030000-582000	DGB Sozialversicherung	2212	3212	20	29.198,70	27.700,00	1.498,70	29.198,70	27.700,00	1.498,70
1/030000-591000	Dotierung von Rückstellungen für Abfertigungen	2214				1.300,00	-1.300,00			
1/030000-592000	Dotierung von Rückstellungen für Jubiläumswendungen	2214				700,00	-700,00			
1/030000-616000	Instandhaltung von Maschinen und Maschinelle Anlagen	2224	3224	24	2.309,17	2.300,00	9,17	2.309,17	2.300,00	9,17
1/030000-640000	Kosten des Bausachverständigen	2222	3222	24	8.898,90	13.500,00	-4.601,10	8.175,91	13.500,00	-5.324,09
1/030000-680000	Planmäßige Abschreibung	2226			209,87	200,00	9,87			
1/030000-724000	Reisegebühren, KM-Gelder	2225	3225	24	541,63	300,00	241,63	541,63	300,00	241,63
<b>SU 22 / 32</b>	<b>Summe Aufwendungen / Auszahlungen operative Gebarung</b>				<b>186.864,38</b>	<b>184.700,00</b>	<b>2.164,38</b>	<b>185.931,52</b>	<b>182.500,00</b>	<b>3.431,52</b>
<b>SA 0 / SA 1</b>	<b>(0) Nettoergebnis (21 - 22) / (1) Geldfluss operative Gebarung (31 - 32)</b>				<b>-174.026,54</b>	<b>-182.800,00</b>	<b>8.773,46</b>	<b>-183.728,82</b>	<b>-181.000,00</b>	<b>-2.728,82</b>
<b>SU 23</b>	<b>Summe Haushaltsrücklagen</b>				<b>0,00</b>	<b>0,00</b>	<b>0,00</b>	<b>0,00</b>	<b>0,00</b>	<b>0,00</b>
<b>SA00</b>	<b>Nettoergebnis nach Zuw./Entn. Haushaltsrücklagen (Saldo 0 +/- SU23)</b>				<b>-174.026,54</b>	<b>-182.800,00</b>	<b>8.773,46</b>			
<b>Investive Gebarung</b>										
<b>SU 33</b>	<b>Summe Einzahlungen investive Gebarung</b>							<b>0,00</b>	<b>0,00</b>	<b>0,00</b>
<b>SU 34</b>	<b>Summe Auszahlungen investive Gebarung</b>							<b>0,00</b>	<b>0,00</b>	<b>0,00</b>
<b>SA2</b>	<b>Saldo (2) Geldfluss aus der Investiven Gebarung (33 - 34)</b>							<b>0,00</b>	<b>0,00</b>	<b>0,00</b>
<b>SA3</b>	<b>Saldo (3) Nettofinanzierungssaldo (Saldo 1 + Saldo 2)</b>							<b>-183.728,82</b>	<b>-181.000,00</b>	<b>-2.728,82</b>
<b>Finanzierungstätigkeit</b>										
<b>SU 35</b>	<b>Summe Einzahlungen aus der Finanzierungstätigkeit</b>							<b>0,00</b>	<b>0,00</b>	<b>0,00</b>
<b>SU 36</b>	<b>Summe Auszahlungen aus der Finanzierungstätigkeit</b>							<b>0,00</b>	<b>0,00</b>	<b>0,00</b>
<b>SA4</b>	<b>Saldo (4) Geldfluss aus der Finanzierungstätigkeit (35 - 36)</b>							<b>0,00</b>	<b>0,00</b>	<b>0,00</b>

		MVAG MVAG VCQU			Ergebnisrechnung			Finanzierungsrechnung		
		EH	FH		RA 2023	VA 2023	RA - VA	RA 2023	VA 2023	RA - VA
<b>SA5</b>	<b>Saldo (5) Geldfluss aus der voranschlagswirksamen Gebarung (Saldo 3 + Saldo 4)</b>							<b>-183.728,82</b>	<b>-181.000,00</b>	<b>-2.728,82</b>
<b>031</b>	<b>Amt für Raumordnung und Raumplanung</b>									
<b>031000</b>	<b>Amt für Raumordnung und Raumplanung</b>									
	<b>Operative Gebarung</b>									
<b>SU 21 / 31</b>	<b>Summe Erträge / Einzahlungen operative Gebarung</b>				<b>0,00</b>	<b>0,00</b>	<b>0,00</b>	<b>0,00</b>	<b>0,00</b>	<b>0,00</b>
1/031000-640200	Honorar Änderung Flächenwidmungsplan	2222	3222	24	11.101,47	20.000,00	-8.898,53	16.573,54	20.000,00	-3.426,46
1/031000-680000	Planmäßige Abschreibung	2226			9.720,85	9.700,00	20,85			
1/031000-728100	Beitrag an Gvu - Gemgis	2225	3225	24	5.117,69	5.000,00	117,69	5.117,69	5.000,00	117,69
<b>SU 22 / 32</b>	<b>Summe Aufwendungen / Auszahlungen operative Gebarung</b>				<b>25.940,01</b>	<b>34.700,00</b>	<b>-8.759,99</b>	<b>21.691,23</b>	<b>25.000,00</b>	<b>-3.308,77</b>
<b>SA 0 / SA 1</b>	<b>(0) Nettoergebnis (21 - 22) / (1) Geldfluss operative Gebarung (31 – 32)</b>				<b>-25.940,01</b>	<b>-34.700,00</b>	<b>8.759,99</b>	<b>-21.691,23</b>	<b>-25.000,00</b>	<b>3.308,77</b>
<b>SU 23</b>	<b>Summe Haushaltsrücklagen</b>				<b>0,00</b>	<b>0,00</b>	<b>0,00</b>	<b>0,00</b>	<b>0,00</b>	<b>0,00</b>
<b>SA00</b>	<b>Nettoergebnis nach Zuw./Entn. Haushaltsrücklagen (Saldo 0 +/- SU23)</b>				<b>-25.940,01</b>	<b>-34.700,00</b>	<b>8.759,99</b>			
	<b>Investive Gebarung</b>									
<b>SU 33</b>	<b>Summe Einzahlungen investive Gebarung</b>							<b>0,00</b>	<b>0,00</b>	<b>0,00</b>
<b>SU 34</b>	<b>Summe Auszahlungen investive Gebarung</b>							<b>0,00</b>	<b>0,00</b>	<b>0,00</b>
<b>SA2</b>	<b>Saldo (2) Geldfluss aus der Investiven Gebarung (33 – 34)</b>							<b>0,00</b>	<b>0,00</b>	<b>0,00</b>
<b>SA3</b>	<b>Saldo (3) Nettofinanzierungssaldo (Saldo 1 + Saldo 2)</b>							<b>-21.691,23</b>	<b>-25.000,00</b>	<b>3.308,77</b>
	<b>Finanzierungstätigkeit</b>									
<b>SU 35</b>	<b>Summe Einzahlungen aus der Finanzierungstätigkeit</b>							<b>0,00</b>	<b>0,00</b>	<b>0,00</b>
<b>SU 36</b>	<b>Summe Auszahlungen aus der Finanzierungstätigkeit</b>							<b>0,00</b>	<b>0,00</b>	<b>0,00</b>
<b>SA4</b>	<b>Saldo (4) Geldfluss aus der Finanzierungstätigkeit (35 – 36)</b>							<b>0,00</b>	<b>0,00</b>	<b>0,00</b>
<b>SA5</b>	<b>Saldo (5) Geldfluss aus der voranschlagswirksamen Gebarung (Saldo 3 + Saldo 4)</b>							<b>-21.691,23</b>	<b>-25.000,00</b>	<b>3.308,77</b>
<b>06</b>	<b>Sonstige Maßnahmen</b>									
<b>060</b>	<b>Beiträge an Verbände, Vereine oder sonstige Organisationen</b>									
<b>060000</b>	<b>Beiträge an Verbände, Vereine und sonstige Organisationen</b>									
	<b>Operative Gebarung</b>									
<b>SU 21 / 31</b>	<b>Summe Erträge / Einzahlungen operative Gebarung</b>				<b>0,00</b>	<b>0,00</b>	<b>0,00</b>	<b>0,00</b>	<b>0,00</b>	<b>0,00</b>
1/060000-726000	Beiträge an Verbände (GVV)	2225	3225	24	47.683,15	47.000,00	683,15	47.683,15	47.000,00	683,15
<b>SU 22 / 32</b>	<b>Summe Aufwendungen / Auszahlungen operative Gebarung</b>				<b>47.683,15</b>	<b>47.000,00</b>	<b>683,15</b>	<b>47.683,15</b>	<b>47.000,00</b>	<b>683,15</b>
<b>SA 0 / SA 1</b>	<b>(0) Nettoergebnis (21 - 22) / (1) Geldfluss operative Gebarung (31 – 32)</b>				<b>-47.683,15</b>	<b>-47.000,00</b>	<b>-683,15</b>	<b>-47.683,15</b>	<b>-47.000,00</b>	<b>-683,15</b>
<b>SU 23</b>	<b>Summe Haushaltsrücklagen</b>				<b>0,00</b>	<b>0,00</b>	<b>0,00</b>	<b>0,00</b>	<b>0,00</b>	<b>0,00</b>
<b>SA00</b>	<b>Nettoergebnis nach Zuw./Entn. Haushaltsrücklagen (Saldo 0 +/- SU23)</b>				<b>-47.683,15</b>	<b>-47.000,00</b>	<b>-683,15</b>			
	<b>Investive Gebarung</b>									
<b>SU 33</b>	<b>Summe Einzahlungen investive Gebarung</b>							<b>0,00</b>	<b>0,00</b>	<b>0,00</b>

	MVAG	MVAG	VCQU	Ergebnisrechnung			Finanzierungsrechnung			
				EH	FH		RA 2023	VA 2023	RA - VA	RA 2023
SU 34								0,00	0,00	0,00
SA2								0,00	0,00	0,00
SA3								-47.683,15	-47.000,00	-683,15
Finanzierungstätigkeit										
SU 35								0,00	0,00	0,00
SU 36								0,00	0,00	0,00
SA4								0,00	0,00	0,00
SA5								-47.683,15	-47.000,00	-683,15
061 Sonstige Subventionen										
061000 Sonstige Subventionen										
Operative Gebarung										
SU 21 / 31								0,00	0,00	0,00
1/061000-768000				2234	3234	27		3.925,00	3.500,00	425,00
SU 22 / 32								3.925,00	3.500,00	425,00
SA 0 / SA 1								-3.925,00	-3.500,00	-425,00
SU 23								0,00	0,00	0,00
SA00								-3.925,00	-3.500,00	-425,00
Investive Gebarung										
SU 33								0,00	0,00	0,00
SU 34								0,00	0,00	0,00
SA2								0,00	0,00	0,00
SA3								-3.925,00	-3.500,00	-425,00
Finanzierungstätigkeit										
SU 35								0,00	0,00	0,00
SU 36								0,00	0,00	0,00
SA4								0,00	0,00	0,00
SA5								-3.925,00	-3.500,00	-425,00
062 Ehrungen und Auszeichnungen										
062000 Ehrungen und Auszeichnungen										
Operative Gebarung										
SU 21 / 31								0,00	0,00	0,00
1/062000-728000				2225	3225	24		11.149,24	12.000,00	-850,76
SU 22 / 32								11.149,24	12.000,00	-850,76
SA 0 / SA 1								-11.149,24	-12.000,00	850,76
SU 23								0,00	0,00	0,00
SA00								-11.149,24	-12.000,00	850,76

	MVAG	MVAG	VCQU	Ergebnisrechnung			Finanzierungsrechnung			
				EH	FH	RA 2023	VA 2023	RA - VA	RA 2023	VA 2023
<b>Investive Gebarung</b>										
SU 33								0,00	0,00	0,00
SU 34								0,00	0,00	0,00
SA2								0,00	0,00	0,00
SA3								-11.149,24	-12.000,00	850,76
<b>Finanzierungstätigkeit</b>										
SU 35								0,00	0,00	0,00
SU 36								0,00	0,00	0,00
SA4								0,00	0,00	0,00
SA5								-11.149,24	-12.000,00	850,76
<b>063 Städtekontakte und Partnerschaften</b>										
<b>063000 Städtekontakte und Partnerschaften</b>										
<b>Operative Gebarung</b>										
SU 21 / 31								0,00	0,00	0,00
1/063000-729000										
				2225	3225	24		1.000,00	-1.000,00	1.000,00
SU 22 / 32								0,00	1.000,00	-1.000,00
SA 0 / SA 1								0,00	-1.000,00	1.000,00
SU 23								0,00	0,00	0,00
SA00								0,00	-1.000,00	1.000,00
<b>Investive Gebarung</b>										
SU 33								0,00	0,00	0,00
SU 34								0,00	0,00	0,00
SA2								0,00	0,00	0,00
SA3								0,00	-1.000,00	1.000,00
<b>Finanzierungstätigkeit</b>										
SU 35								0,00	0,00	0,00
SU 36								0,00	0,00	0,00
SA4								0,00	0,00	0,00
SA5								0,00	-1.000,00	1.000,00
<b>08 Pensionen (soweit nicht aufgeteilt)</b>										
<b>080 Pensionen (soweit nicht aufgeteilt)</b>										
<b>080000 Pensionen</b>										
<b>Operative Gebarung</b>										
SU 21 / 31								0,00	0,00	0,00

		MVAG MVAG VCQU			Ergebnisrechnung			Finanzierungsrechnung		
		EH	FH		RA 2023	VA 2023	RA - VA	RA 2023	VA 2023	RA - VA
1/080000-752000	Beiträge an Gemeindepensionsverband	2231	3231	26	33.887,96	35.000,00	-1.112,04	33.887,96	35.000,00	-1.112,04
<b>SU 22 / 32</b>	<b>Summe Aufwendungen / Auszahlungen operative Gebarung</b>				<b>33.887,96</b>	<b>35.000,00</b>	<b>-1.112,04</b>	<b>33.887,96</b>	<b>35.000,00</b>	<b>-1.112,04</b>
<b>SA 0 / SA 1</b>	<b>(0) Nettoergebnis (21 - 22) / (1) Geldfluss operative Gebarung (31 - 32)</b>				<b>-33.887,96</b>	<b>-35.000,00</b>	<b>1.112,04</b>	<b>-33.887,96</b>	<b>-35.000,00</b>	<b>1.112,04</b>
<b>SU 23</b>	<b>Summe Haushaltsrücklagen</b>				<b>0,00</b>	<b>0,00</b>	<b>0,00</b>	<b>0,00</b>	<b>0,00</b>	<b>0,00</b>
<b>SA00</b>	<b>Nettoergebnis nach Zuw./Entn. Haushaltsrücklagen (Saldo 0 +/- SU23)</b>				<b>-33.887,96</b>	<b>-35.000,00</b>	<b>1.112,04</b>			
<b>Investive Gebarung</b>										
<b>SU 33</b>	<b>Summe Einzahlungen investive Gebarung</b>							<b>0,00</b>	<b>0,00</b>	<b>0,00</b>
<b>SU 34</b>	<b>Summe Auszahlungen investive Gebarung</b>							<b>0,00</b>	<b>0,00</b>	<b>0,00</b>
<b>SA2</b>	<b>Saldo (2) Geldfluss aus der Investiven Gebarung (33 - 34)</b>							<b>0,00</b>	<b>0,00</b>	<b>0,00</b>
<b>SA3</b>	<b>Saldo (3) Nettofinanzierungssaldo (Saldo 1 + Saldo 2)</b>							<b>-33.887,96</b>	<b>-35.000,00</b>	<b>1.112,04</b>
<b>Finanzierungstätigkeit</b>										
<b>SU 35</b>	<b>Summe Einzahlungen aus der Finanzierungstätigkeit</b>							<b>0,00</b>	<b>0,00</b>	<b>0,00</b>
<b>SU 36</b>	<b>Summe Auszahlungen aus der Finanzierungstätigkeit</b>							<b>0,00</b>	<b>0,00</b>	<b>0,00</b>
<b>SA4</b>	<b>Saldo (4) Geldfluss aus der Finanzierungstätigkeit (35 - 36)</b>							<b>0,00</b>	<b>0,00</b>	<b>0,00</b>
<b>SA5</b>	<b>Saldo (5) Geldfluss aus der voranschlagswirksamen Gebarung (Saldo 3 + Saldo 4)</b>							<b>-33.887,96</b>	<b>-35.000,00</b>	<b>1.112,04</b>
<b>09 Personalbetreuung</b>										
<b>090</b>	<b>Bezugsvorschüsse und Darlehen</b>									
<b>090000</b>	<b>Bezugsvorschüsse und Darlehen</b>									
<b>Operative Gebarung</b>										
<b>SU 21 / 31</b>	<b>Summe Erträge / Einzahlungen operative Gebarung</b>				<b>0,00</b>	<b>0,00</b>	<b>0,00</b>	<b>0,00</b>	<b>0,00</b>	<b>0,00</b>
<b>SU 22 / 32</b>	<b>Summe Aufwendungen / Auszahlungen operative Gebarung</b>				<b>0,00</b>	<b>0,00</b>	<b>0,00</b>	<b>0,00</b>	<b>0,00</b>	<b>0,00</b>
<b>SA 0 / SA 1</b>	<b>(0) Nettoergebnis (21 - 22) / (1) Geldfluss operative Gebarung (31 - 32)</b>				<b>0,00</b>	<b>0,00</b>	<b>0,00</b>	<b>0,00</b>	<b>0,00</b>	<b>0,00</b>
<b>SU 23</b>	<b>Summe Haushaltsrücklagen</b>				<b>0,00</b>	<b>0,00</b>	<b>0,00</b>	<b>0,00</b>	<b>0,00</b>	<b>0,00</b>
<b>SA00</b>	<b>Nettoergebnis nach Zuw./Entn. Haushaltsrücklagen (Saldo 0 +/- SU23)</b>				<b>0,00</b>	<b>0,00</b>	<b>0,00</b>			
<b>Investive Gebarung</b>										
2/090000+273000	Bezugsvorschussrückzahlungen		3325	53					900,00	-900,00
<b>SU 33</b>	<b>Summe Einzahlungen investive Gebarung</b>							<b>0,00</b>	<b>900,00</b>	<b>-900,00</b>
1/090000-273000	Bezugsvorschüsse		3425	63					3.500,00	-3.500,00
<b>SU 34</b>	<b>Summe Auszahlungen investive Gebarung</b>							<b>0,00</b>	<b>3.500,00</b>	<b>-3.500,00</b>
<b>SA2</b>	<b>Saldo (2) Geldfluss aus der Investiven Gebarung (33 - 34)</b>							<b>0,00</b>	<b>-2.600,00</b>	<b>2.600,00</b>
<b>SA3</b>	<b>Saldo (3) Nettofinanzierungssaldo (Saldo 1 + Saldo 2)</b>							<b>0,00</b>	<b>-2.600,00</b>	<b>2.600,00</b>
<b>Finanzierungstätigkeit</b>										
<b>SU 35</b>	<b>Summe Einzahlungen aus der Finanzierungstätigkeit</b>							<b>0,00</b>	<b>0,00</b>	<b>0,00</b>
<b>SU 36</b>	<b>Summe Auszahlungen aus der Finanzierungstätigkeit</b>							<b>0,00</b>	<b>0,00</b>	<b>0,00</b>
<b>SA4</b>	<b>Saldo (4) Geldfluss aus der Finanzierungstätigkeit (35 - 36)</b>							<b>0,00</b>	<b>0,00</b>	<b>0,00</b>

		MVAG			Ergebnisrechnung			Finanzierungsrechnung		
		EH	FH	VCQU	RA 2023	VA 2023	RA - VA	RA 2023	VA 2023	RA - VA
<b>SA5</b>	<b>Saldo (5) Geldfluss aus der voranschlagswirksamen Gebarung (Saldo 3 + Saldo 4)</b>							<b>0,00</b>	<b>-2.600,00</b>	<b>2.600,00</b>
<b>091</b>	<b>Personalausbildung und Personalfortbildung</b>									
<b>091000</b>	<b>Personalausbildung und Personalfortbildung</b>									
<b>Operative Gebarung</b>										
<b>SU 21 / 31</b>	<b>Summe Erträge / Einzahlungen operative Gebarung</b>				<b>0,00</b>	<b>0,00</b>	<b>0,00</b>	<b>0,00</b>	<b>0,00</b>	<b>0,00</b>
1/091000-728000	Schulung der Bediensteten	2225	3225	24	21.109,13	7.000,00	14.109,13	21.094,83	7.000,00	14.094,83
<b>SU 22 / 32</b>	<b>Summe Aufwendungen / Auszahlungen operative Gebarung</b>				<b>21.109,13</b>	<b>7.000,00</b>	<b>14.109,13</b>	<b>21.094,83</b>	<b>7.000,00</b>	<b>14.094,83</b>
<b>SA 0 / SA 1</b>	<b>(0) Nettoergebnis (21 - 22) / (1) Geldfluss operative Gebarung (31 - 32)</b>				<b>-21.109,13</b>	<b>-7.000,00</b>	<b>-14.109,13</b>	<b>-21.094,83</b>	<b>-7.000,00</b>	<b>-14.094,83</b>
<b>SU 23</b>	<b>Summe Haushaltsrücklagen</b>				<b>0,00</b>	<b>0,00</b>	<b>0,00</b>	<b>0,00</b>	<b>0,00</b>	<b>0,00</b>
<b>SA00</b>	<b>Nettoergebnis nach Zuw./Entn. Haushaltsrücklagen (Saldo 0 +/- SU23)</b>				<b>-21.109,13</b>	<b>-7.000,00</b>	<b>-14.109,13</b>			
<b>Investive Gebarung</b>										
<b>SU 33</b>	<b>Summe Einzahlungen investive Gebarung</b>							<b>0,00</b>	<b>0,00</b>	<b>0,00</b>
<b>SU 34</b>	<b>Summe Auszahlungen investive Gebarung</b>							<b>0,00</b>	<b>0,00</b>	<b>0,00</b>
<b>SA2</b>	<b>Saldo (2) Geldfluss aus der Investiven Gebarung (33 - 34)</b>							<b>0,00</b>	<b>0,00</b>	<b>0,00</b>
<b>SA3</b>	<b>Saldo (3) Nettofinanzierungssaldo (Saldo 1 + Saldo 2)</b>							<b>-21.094,83</b>	<b>-7.000,00</b>	<b>-14.094,83</b>
<b>Finanzierungstätigkeit</b>										
<b>SU 35</b>	<b>Summe Einzahlungen aus der Finanzierungstätigkeit</b>							<b>0,00</b>	<b>0,00</b>	<b>0,00</b>
<b>SU 36</b>	<b>Summe Auszahlungen aus der Finanzierungstätigkeit</b>							<b>0,00</b>	<b>0,00</b>	<b>0,00</b>
<b>SA4</b>	<b>Saldo (4) Geldfluss aus der Finanzierungstätigkeit (35 - 36)</b>							<b>0,00</b>	<b>0,00</b>	<b>0,00</b>
<b>SA5</b>	<b>Saldo (5) Geldfluss aus der voranschlagswirksamen Gebarung (Saldo 3 + Saldo 4)</b>							<b>-21.094,83</b>	<b>-7.000,00</b>	<b>-14.094,83</b>
<b>094</b>	<b>Gemeinschaftspflege</b>									
<b>094000</b>	<b>Gemeinschaftspflege</b>									
<b>Operative Gebarung</b>										
<b>SU 21 / 31</b>	<b>Summe Erträge / Einzahlungen operative Gebarung</b>				<b>0,00</b>	<b>0,00</b>	<b>0,00</b>	<b>0,00</b>	<b>0,00</b>	<b>0,00</b>
1/094000-729000	Betriebsausflüge, Betriebsfeiern	2225	3225	24	4.042,41	7.000,00	-2.957,59	4.042,41	7.000,00	-2.957,59
<b>SU 22 / 32</b>	<b>Summe Aufwendungen / Auszahlungen operative Gebarung</b>				<b>4.042,41</b>	<b>7.000,00</b>	<b>-2.957,59</b>	<b>4.042,41</b>	<b>7.000,00</b>	<b>-2.957,59</b>
<b>SA 0 / SA 1</b>	<b>(0) Nettoergebnis (21 - 22) / (1) Geldfluss operative Gebarung (31 - 32)</b>				<b>-4.042,41</b>	<b>-7.000,00</b>	<b>2.957,59</b>	<b>-4.042,41</b>	<b>-7.000,00</b>	<b>2.957,59</b>
<b>SU 23</b>	<b>Summe Haushaltsrücklagen</b>				<b>0,00</b>	<b>0,00</b>	<b>0,00</b>	<b>0,00</b>	<b>0,00</b>	<b>0,00</b>
<b>SA00</b>	<b>Nettoergebnis nach Zuw./Entn. Haushaltsrücklagen (Saldo 0 +/- SU23)</b>				<b>-4.042,41</b>	<b>-7.000,00</b>	<b>2.957,59</b>			
<b>Investive Gebarung</b>										
<b>SU 33</b>	<b>Summe Einzahlungen investive Gebarung</b>							<b>0,00</b>	<b>0,00</b>	<b>0,00</b>
<b>SU 34</b>	<b>Summe Auszahlungen investive Gebarung</b>							<b>0,00</b>	<b>0,00</b>	<b>0,00</b>
<b>SA2</b>	<b>Saldo (2) Geldfluss aus der Investiven Gebarung (33 - 34)</b>							<b>0,00</b>	<b>0,00</b>	<b>0,00</b>
<b>SA3</b>	<b>Saldo (3) Nettofinanzierungssaldo (Saldo 1 + Saldo 2)</b>							<b>-4.042,41</b>	<b>-7.000,00</b>	<b>2.957,59</b>

	MVAG		VCQU	Ergebnisrechnung			Finanzierungsrechnung		
	EH	FH		RA 2023	VA 2023	RA - VA	RA 2023	VA 2023	RA - VA
<b>Finanzierungstätigkeit</b>									
SU 35							0,00	0,00	0,00
	Summe Einzahlungen aus der Finanzierungstätigkeit								
SU 36							0,00	0,00	0,00
	Summe Auszahlungen aus der Finanzierungstätigkeit								
SA4							0,00	0,00	0,00
	Saldo (4) Geldfluss aus der Finanzierungstätigkeit (35 – 36)								
SA5							-4.042,41	-7.000,00	2.957,59
	Saldo (5) Geldfluss aus der voranschlagswirksamen Gebarung (Saldo 3 + Saldo 4)								



		MVAG	MVAG	VCQU	Ergebnisrechnung			Finanzierungsrechnung		
		EH	FH		RA 2023	VA 2023	RA - VA	RA 2023	VA 2023	RA - VA
<b>1 Öffentliche Ordnung und Sicherheit</b>										
<b>13</b>	<b>Sonderpolizei</b>									
<b>131</b>	<b>Bau- und Feuerpolizei</b>									
<b>131000</b>	<b>Bau- und Feuerpolizei</b>									
<b>Operative Gebarung</b>										
2/131000+827000	Ersatz der Sachverständigenhonorare	2116	3116	18	3.752,00	8.000,00	-4.248,00	4.088,00	8.000,00	-3.912,00
<b>SU 21 / 31</b>	<b>Summe Erträge / Einzahlungen operative Gebarung</b>				<b>3.752,00</b>	<b>8.000,00</b>	<b>-4.248,00</b>	<b>4.088,00</b>	<b>8.000,00</b>	<b>-3.912,00</b>
<b>SU 22 / 32</b>	<b>Summe Aufwendungen / Auszahlungen operative Gebarung</b>				<b>0,00</b>	<b>0,00</b>	<b>0,00</b>	<b>0,00</b>	<b>0,00</b>	<b>0,00</b>
<b>SA 0 / SA 1</b>	<b>(0) Nettoergebnis (21 - 22) / (1) Geldfluss operative Gebarung (31 - 32)</b>				<b>3.752,00</b>	<b>8.000,00</b>	<b>-4.248,00</b>	<b>4.088,00</b>	<b>8.000,00</b>	<b>-3.912,00</b>
<b>SU 23</b>	<b>Summe Haushaltsrücklagen</b>				<b>0,00</b>	<b>0,00</b>	<b>0,00</b>	<b>0,00</b>	<b>0,00</b>	<b>0,00</b>
<b>SA00</b>	<b>Nettoergebnis nach Zuw./Entn. Haushaltsrücklagen (Saldo 0 +/- SU23)</b>				<b>3.752,00</b>	<b>8.000,00</b>	<b>-4.248,00</b>			
<b>Investive Gebarung</b>										
<b>SU 33</b>	<b>Summe Einzahlungen investive Gebarung</b>							<b>0,00</b>	<b>0,00</b>	<b>0,00</b>
<b>SU 34</b>	<b>Summe Auszahlungen investive Gebarung</b>							<b>0,00</b>	<b>0,00</b>	<b>0,00</b>
<b>SA2</b>	<b>Saldo (2) Geldfluss aus der Investiven Gebarung (33 - 34)</b>							<b>0,00</b>	<b>0,00</b>	<b>0,00</b>
<b>SA3</b>	<b>Saldo (3) Nettofinanzierungssaldo (Saldo 1 + Saldo 2)</b>							<b>4.088,00</b>	<b>8.000,00</b>	<b>-3.912,00</b>
<b>Finanzierungstätigkeit</b>										
<b>SU 35</b>	<b>Summe Einzahlungen aus der Finanzierungstätigkeit</b>							<b>0,00</b>	<b>0,00</b>	<b>0,00</b>
<b>SU 36</b>	<b>Summe Auszahlungen aus der Finanzierungstätigkeit</b>							<b>0,00</b>	<b>0,00</b>	<b>0,00</b>
<b>SA4</b>	<b>Saldo (4) Geldfluss aus der Finanzierungstätigkeit (35 - 36)</b>							<b>0,00</b>	<b>0,00</b>	<b>0,00</b>
<b>SA5</b>	<b>Saldo (5) Geldfluss aus der voranschlagswirksamen Gebarung (Saldo 3 + Saldo 4)</b>							<b>4.088,00</b>	<b>8.000,00</b>	<b>-3.912,00</b>
<b>133</b>	<b>Veterinärpolizei</b>									
<b>133000</b>	<b>Veterinärpolizei</b>									
<b>Operative Gebarung</b>										
2/133000+816000	Kostenbeiträge / Streunerkatzen	2114	3114	13		1.000,00	-1.000,00		1.000,00	-1.000,00
<b>SU 21 / 31</b>	<b>Summe Erträge / Einzahlungen operative Gebarung</b>				<b>0,00</b>	<b>1.000,00</b>	<b>-1.000,00</b>	<b>0,00</b>	<b>1.000,00</b>	<b>-1.000,00</b>
1/133000-728000	Entgelte für sonstige Leistungen/Streunerkatzen	2225	3225	24		2.000,00	-2.000,00		2.000,00	-2.000,00
<b>SU 22 / 32</b>	<b>Summe Aufwendungen / Auszahlungen operative Gebarung</b>				<b>0,00</b>	<b>2.000,00</b>	<b>-2.000,00</b>	<b>0,00</b>	<b>2.000,00</b>	<b>-2.000,00</b>
<b>SA 0 / SA 1</b>	<b>(0) Nettoergebnis (21 - 22) / (1) Geldfluss operative Gebarung (31 - 32)</b>				<b>0,00</b>	<b>-1.000,00</b>	<b>1.000,00</b>	<b>0,00</b>	<b>-1.000,00</b>	<b>1.000,00</b>
<b>SU 23</b>	<b>Summe Haushaltsrücklagen</b>				<b>0,00</b>	<b>0,00</b>	<b>0,00</b>	<b>0,00</b>	<b>0,00</b>	<b>0,00</b>
<b>SA00</b>	<b>Nettoergebnis nach Zuw./Entn. Haushaltsrücklagen (Saldo 0 +/- SU23)</b>				<b>0,00</b>	<b>-1.000,00</b>	<b>1.000,00</b>			
<b>Investive Gebarung</b>										
<b>SU 33</b>	<b>Summe Einzahlungen investive Gebarung</b>							<b>0,00</b>	<b>0,00</b>	<b>0,00</b>
<b>SU 34</b>	<b>Summe Auszahlungen investive Gebarung</b>							<b>0,00</b>	<b>0,00</b>	<b>0,00</b>

		MVAG			Ergebnisrechnung			Finanzierungsrechnung		
		EH	FH	VCQU	RA 2023	VA 2023	RA - VA	RA 2023	VA 2023	RA - VA
SA2	Saldo (2) Geldfluss aus der Investiven Gebarung (33 – 34)							0,00	0,00	0,00
SA3	Saldo (3) Nettofinanzierungssaldo (Saldo 1 + Saldo 2)							0,00	-1.000,00	1.000,00
<b>Finanzierungstätigkeit</b>										
SU 35	Summe Einzahlungen aus der Finanzierungstätigkeit							0,00	0,00	0,00
SU 36	Summe Auszahlungen aus der Finanzierungstätigkeit							0,00	0,00	0,00
SA4	Saldo (4) Geldfluss aus der Finanzierungstätigkeit (35 – 36)							0,00	0,00	0,00
SA5	Saldo (5) Geldfluss aus der voranschlagswirksamen Gebarung (Saldo 3 + Saldo 4)							0,00	-1.000,00	1.000,00
<b>16 Feuerwehrwesen</b>										
163	Freiwillige Feuerwehren									
163000	Freiwillige Feuerwehren									
<b>Operative Gebarung</b>										
SU 21 / 31	Summe Erträge / Einzahlungen operative Gebarung				0,00	0,00	0,00	0,00	0,00	0,00
1/163000-754000	Subventionen an Freiwillige Feuerwehren	2231	3231	26	65.000,00	65.000,00		65.000,00	65.000,00	
SU 22 / 32	Summe Aufwendungen / Auszahlungen operative Gebarung				65.000,00	65.000,00	0,00	65.000,00	65.000,00	0,00
SA 0 / SA 1	(0) Nettoergebnis (21 - 22) / (1) Geldfluss operative Gebarung (31 – 32)				-65.000,00	-65.000,00	0,00	-65.000,00	-65.000,00	0,00
SU 23	Summe Haushaltsrücklagen				0,00	0,00	0,00	0,00	0,00	0,00
SA00	Nettoergebnis nach Zuw./Entn. Haushaltsrücklagen (Saldo 0 +/- SU23)				-65.000,00	-65.000,00	0,00			
<b>Investive Gebarung</b>										
SU 33	Summe Einzahlungen investive Gebarung							0,00	0,00	0,00
SU 34	Summe Auszahlungen investive Gebarung							0,00	0,00	0,00
SA2	Saldo (2) Geldfluss aus der Investiven Gebarung (33 – 34)							0,00	0,00	0,00
SA3	Saldo (3) Nettofinanzierungssaldo (Saldo 1 + Saldo 2)							-65.000,00	-65.000,00	0,00
<b>Finanzierungstätigkeit</b>										
SU 35	Summe Einzahlungen aus der Finanzierungstätigkeit							0,00	0,00	0,00
SU 36	Summe Auszahlungen aus der Finanzierungstätigkeit							0,00	0,00	0,00
SA4	Saldo (4) Geldfluss aus der Finanzierungstätigkeit (35 – 36)							0,00	0,00	0,00
SA5	Saldo (5) Geldfluss aus der voranschlagswirksamen Gebarung (Saldo 3 + Saldo 4)							-65.000,00	-65.000,00	0,00
<b>164 Förderung der Brandbekämpfung und Brandverhütung</b>										
164000	Förderung der Brandbekämpfung und Brandverhütung									
<b>Operative Gebarung</b>										
2/164000+813000	Erträge aus der Auflösung von Investitionszuschüssen (Kapitaltransfers)	2127			22.371,45	17.400,00	4.971,45			
6/164000+829910	Sonstige Erträge/Eigenmittel	2116	3116	1 18	281.800,00	331.800,00	-50.000,00	281.800,00	331.800,00	-50.000,00
2/164000+861100	Zinsenzuschüsse des Landes	2121	3121	15		37.500,00	-37.500,00		37.500,00	-37.500,00

		MVAG			Ergebnisrechnung			Finanzierungsrechnung		
		EH	FH	VCQU	RA 2023	VA 2023	RA - VA	RA 2023	VA 2023	RA - VA
6/164000+871000	Beihilfen aus Bedarfszuweisungen	2121	3121	1 33	550.000,00	550.000,00		550.000,00	550.000,00	
<b>SU 21 / 31</b>	<b>Summe Erträge / Einzahlungen operative Gebarung</b>				<b>854.171,45</b>	<b>936.700,00</b>	<b>-82.528,55</b>	<b>831.800,00</b>	<b>919.300,00</b>	<b>-87.500,00</b>
1/164000-613000	Instandhaltung Feuerlöschteiche	2224	3224	24	603,50	2.000,00	-1.396,50	126,40	2.000,00	-1.873,60
1/164000-650000	Kreditzinsen	2241	3241	25	3.244,35	52.500,00	-49.255,65	3.244,35	52.500,00	-49.255,65
1/164000-670000	Versicherungen	2222	3222	24	1.100,61	1.600,00	-499,39	1.100,61	1.600,00	-499,39
1/164000-680000	Planmäßige Abschreibung	2226			90.448,33	76.000,00	14.448,33			
1/164000-710000	Steuern Zeughaus	2225	3225	24	123,76	200,00	-76,24	123,76	200,00	-76,24
1/164000-711000	Gebühren Zeughaus	2225	3225	24	1.460,62	1.400,00	60,62	1.460,62	1.400,00	60,62
1/164000-729000	Umlage für Bezirksamarmierung	2225	3225	24	4.373,60	4.400,00	-26,40	4.373,60	4.400,00	-26,40
<b>SU 22 / 32</b>	<b>Summe Aufwendungen / Auszahlungen operative Gebarung</b>				<b>101.354,77</b>	<b>138.100,00</b>	<b>-36.745,23</b>	<b>10.429,34</b>	<b>62.100,00</b>	<b>-51.670,66</b>
<b>SA 0 / SA 1</b>	<b>(0) Nettoergebnis (21 - 22) / (1) Geldfluss operative Gebarung (31 - 32)</b>				<b>752.816,68</b>	<b>798.600,00</b>	<b>-45.783,32</b>	<b>821.370,66</b>	<b>857.200,00</b>	<b>-35.829,34</b>
<b>SU 23</b>	<b>Summe Haushaltsrücklagen</b>				<b>0,00</b>	<b>0,00</b>	<b>0,00</b>	<b>0,00</b>	<b>0,00</b>	<b>0,00</b>
<b>SA00</b>	<b>Nettoergebnis nach Zuw./Entn. Haushaltsrücklagen (Saldo 0 +/- SU23)</b>				<b>752.816,68</b>	<b>798.600,00</b>	<b>-45.783,32</b>			
<b>Investive Gebarung</b>										
6/164000+010000	Verkauf FF-Gebäude		3313	1 30					340.000,00	-340.000,00
6/164000+301000	Landesbeiträge RU3		3331	1 33				60.000,00	60.000,00	
6/164000+301100	Landesbeiträge HLF3		3331	1 33				80.000,00	80.000,00	
6/164000+301200	Sonder BZ / Ust Rückvergütung		3331	1 33				66.666,00	66.700,00	-34,00
6/164000+301300	Beitrag Landesfeuerwehrverband (Notstr.Aggr.)		3331	1 33				8.500,00		8.500,00
6/164000+307000	Kapitaltransfers von privaten Haushalten und privaten Organisationen ohne Erwerbszweck und andere		3334	1 34				100.000,00	115.000,00	-15.000,00
<b>SU 33</b>	<b>Summe Einzahlungen investive Gebarung</b>							<b>315.166,00</b>	<b>661.700,00</b>	<b>-346.534,00</b>
1/164000-006000	Errichtung Löschwasserbehältnis		3412	2 40				77.734,07		77.734,07
5/164000-010000	Um-,Zu- Und Aufbauten		3413	1 40				3.313.942,95	3.500.000,00	-186.057,05
5/164000-040100	Ankauf Hilfeleistungsfahrzeug - FF Haindorf		3414	1 41				530.193,43	543.500,00	-13.306,57
<b>SU 34</b>	<b>Summe Auszahlungen investive Gebarung</b>							<b>3.921.870,45</b>	<b>4.043.500,00</b>	<b>-121.629,55</b>
<b>SA2</b>	<b>Saldo (2) Geldfluss aus der Investiven Gebarung (33 - 34)</b>							<b>-3.606.704,45</b>	<b>-3.381.800,00</b>	<b>-224.904,45</b>
<b>SA3</b>	<b>Saldo (3) Nettofinanzierungssaldo (Saldo 1 + Saldo 2)</b>							<b>-2.785.333,79</b>	<b>-2.524.600,00</b>	<b>-260.733,79</b>
<b>Finanzierungstätigkeit</b>										
6/164000+346000	Bankdarlehen		3514	1 55				2.500.000,00	2.500.000,00	
<b>SU 35</b>	<b>Summe Einzahlungen aus der Finanzierungstätigkeit</b>							<b>2.500.000,00</b>	<b>2.500.000,00</b>	<b>0,00</b>
1/164000-346000	Tilgung von Bankdarlehen		3614	65				28.365,82	29.000,00	-634,18
<b>SU 36</b>	<b>Summe Auszahlungen aus der Finanzierungstätigkeit</b>							<b>28.365,82</b>	<b>29.000,00</b>	<b>-634,18</b>
<b>SA4</b>	<b>Saldo (4) Geldfluss aus der Finanzierungstätigkeit (35 - 36)</b>							<b>2.471.634,18</b>	<b>2.471.000,00</b>	<b>634,18</b>
<b>SA5</b>	<b>Saldo (5) Geldfluss aus der voranschlagswirksamen Gebarung (Saldo 3 + Saldo 4)</b>							<b>-313.699,61</b>	<b>-53.600,00</b>	<b>-260.099,61</b>

	MVAG	MVAG	VCQU	Ergebnisrechnung			Finanzierungsrechnung				
				EH	FH		RA 2023	VA 2023	RA - VA	RA 2023	VA 2023
<b>18</b>											
<b>180</b>											
<b>180000</b>											
<b>Operative Gebarung</b>											
<b>SU 21 / 31</b>											
<b>1/180000-726000</b>											
<b>SU 22 / 32</b>											
<b>SA 0 / SA 1</b>											
<b>SU 23</b>											
<b>SA00</b>											
<b>Investive Gebarung</b>											
<b>SU 33</b>											
<b>SU 34</b>											
<b>SA2</b>											
<b>SA3</b>											
<b>Finanzierungstätigkeit</b>											
<b>SU 35</b>											
<b>SU 36</b>											
<b>SA4</b>											
<b>SA5</b>											

		MVAG	MVAG	VCQU	Ergebnisrechnung			Finanzierungsrechnung		
		EH	FH		RA 2023	VA 2023	RA - VA	RA 2023	VA 2023	RA - VA
<b>2 Unterricht, Erziehung, Sport und Wissenschaft</b>										
<b>21</b>	<b>Allgemeinbildender Unterricht</b>									
<b>211</b>	<b>Volksschulen</b>									
<b>211000</b>	<b>Volksschulen</b>									
<b>Operative Gebarung</b>										
2/211000+808000	Essensbeiträge	2116	3116	16	1.592,80	1.000,00	592,80	1.777,60	1.000,00	777,60
2/211000+810100	Nachmittagsbetreuung	2114	3114	13	43.030,10	26.000,00	17.030,10	40.246,12	26.000,00	14.246,12
2/211000+811000	Miet- und Pächtertrag	2115	3115	14	480,00	1.500,00	-1.020,00	165,00	1.500,00	-1.335,00
2/211000+813000	Erträge aus der Auflösung von Investitionszuschüssen (Kapitaltransfers)	2127			14.128,33	14.100,00	28,33			
2/211000+817000	Erträge aus der Auflösung von sonstigen Rückstellungen	2117			2.821,66		2.821,66			
2/211000+827000	Personalkostenersätze	2116	3116	18	1.075,60		1.075,60	1.075,60		1.075,60
2/211000+861000	Landesbeiträge	2121	3121	15	36.641,73	27.000,00	9.641,73	36.641,73	27.000,00	9.641,73
<b>SU 21 / 31</b>	<b>Summe Erträge / Einzahlungen operative Gebarung</b>				<b>99.770,22</b>	<b>69.600,00</b>	<b>30.170,22</b>	<b>79.906,05</b>	<b>55.500,00</b>	<b>24.406,05</b>
1/211000-400000	GWG/Dienstbekleidung	2221	3221	23	3.299,07	3.000,00	299,07	3.299,07	3.000,00	299,07
1/211000-430000	Speisenankauf	2221	3221	23	5.256,45	3.500,00	1.756,45	5.135,34	3.500,00	1.635,34
1/211000-451000	Beheizung	2221	3221	23	6.846,02	14.500,00	-7.653,98	6.846,02	14.500,00	-7.653,98
1/211000-454000	Reinigungsmittel	2221	3221	23	3.013,76	2.200,00	813,76	2.885,90	2.200,00	685,90
1/211000-456000	Schreib-, Zeichen- und Sonstige Büromittel	2221	3221	23	5.358,27	3.500,00	1.858,27	4.575,19	3.500,00	1.075,19
1/211000-457000	Druckwerke	2221	3221	23	423,28	1.200,00	-776,72	451,90	1.200,00	-748,10
1/211000-459000	Sonstige Verbrauchsgüter (Handarb. Werkz.)	2221	3221	23	149,34	800,00	-650,66	205,21	800,00	-594,79
1/211000-459100	Kopienabrechnung	2221	3221	23	5.787,01	6.000,00	-212,99	5.787,01	6.000,00	-212,99
1/211000-459200	Lehrmittel	2221	3221	23	3.539,79	4.000,00	-460,21	3.839,29	4.000,00	-160,71
1/211000-510000	Bezüge Vertragsbedienstete	2211	3211	20	19.376,49	16.300,00	3.076,49	19.376,49	16.300,00	3.076,49
1/211000-511000	Bezüge Vertragsbedienstete	2211	3211	20	147.044,92	148.700,00	-1.655,08	147.044,92	148.700,00	-1.655,08
1/211000-523000	Geldbezüge der nicht ganzjährig beschäftigten Arbeiter	2211	3211	20	1.166,67	3.000,00	-1.833,33	1.166,67	3.000,00	-1.833,33
1/211000-565000	Mehrdienstleistungsentschädigungen	2211	3211	20	653,04		653,04	653,04		653,04
1/211000-569000	Sonstige Nebengebühren	2211	3211	20	1.329,75	200,00	1.129,75	1.329,75	200,00	1.129,75
1/211000-580000	DGB/FLAG	2212	3212	20	6.052,16	6.200,00	-147,84	6.052,16	6.200,00	-147,84
1/211000-582000	DGB Sozialversicherung	2212	3212	20	36.202,63	34.900,00	1.302,63	36.202,63	34.900,00	1.302,63
1/211000-591000	Dotierung von Rückstellungen für Abfertigungen	2214			9.547,56	10.500,00	-952,44			
1/211000-592000	Dotierung von Rückstellungen für Jubiläumswendungen	2214			2.818,89	4.700,00	-1.881,11			
1/211000-600000	Stromkosten	2222	3222	24	10.039,93	16.800,00	-6.760,07	10.039,93	16.800,00	-6.760,07

		MVAG			Ergebnisrechnung			Finanzierungsrechnung		
		EH	FH	VCQU	RA 2023	VA 2023	RA - VA	RA 2023	VA 2023	RA - VA
1/211000-614000	Instandhaltung von Gebäude und Anlagen	2224	3224	24	15.365,42	12.000,00	3.365,42	15.590,57	12.000,00	3.590,57
1/211000-618000	Instandhaltung der Einrichtung	2224	3224	24	1.348,55	5.000,00	-3.651,45	3.448,55	5.000,00	-1.551,45
1/211000-630000	Porto	2222	3222	24	221,95	300,00	-78,05	216,85	300,00	-83,15
1/211000-631000	Telekommunikationsdienste	2222	3222	24	661,27	1.000,00	-338,73	290,10	1.000,00	-709,90
1/211000-650000	Kreditzinsen	2241	3241	25	50,27		50,27	50,27		50,27
1/211000-670000	Versicherungen	2222	3222	24	4.413,37	4.400,00	13,37	4.413,37	4.400,00	13,37
1/211000-680000	Planmäßige Abschreibung	2226			52.944,66	52.700,00	244,66			
1/211000-700000	Miete Kopiergerät	2223	3223	24	1.556,72	1.500,00	56,72	1.556,72	1.500,00	56,72
1/211000-705000	Leasing LED-Beleuchtung	2223	3223	24	14.110,32	14.100,00	10,32	14.110,32	14.100,00	10,32
1/211000-711000	Gebühren	2225	3225	24	8.227,08	7.500,00	727,08	8.227,08	7.500,00	727,08
1/211000-724000	Reisegebühren	2225	3225	24	188,88	300,00	-111,12	188,88	300,00	-111,12
1/211000-725000	Bibliothekserfordernisse	2225	3225	24	339,75	400,00	-60,25	339,75	400,00	-60,25
1/211000-728000	Unterrichtsfilmbeitrag	2225	3225	24	1.362,53	1.500,00	-137,47	1.362,53	1.500,00	-137,47
1/211000-729000	Sonstige Ausgaben (Schülerbeaufsichtigung+Schwimmkurs)	2225	3225	24	659,92	1.000,00	-340,08	600,94	1.000,00	-399,06
1/211000-752000	Schulumlage f. Ausw. Schüler	2231	3231	26	11.540,63	8.700,00	2.840,63	11.540,63	8.700,00	2.840,63
<b>SU 22 / 32</b>	<b>Summe Aufwendungen / Auszahlungen operative Gebarung</b>				<b>380.896,35</b>	<b>390.400,00</b>	<b>-9.503,65</b>	<b>316.827,08</b>	<b>322.500,00</b>	<b>-5.672,92</b>
<b>SA 0 / SA 1</b>	<b>(0) Nettoergebnis (21 - 22) / (1) Geldfluss operative Gebarung (31 - 32)</b>				<b>-281.126,13</b>	<b>-320.800,00</b>	<b>39.673,87</b>	<b>-236.921,03</b>	<b>-267.000,00</b>	<b>30.078,97</b>
<b>SU 23</b>	<b>Summe Haushaltsrücklagen</b>				<b>0,00</b>	<b>0,00</b>	<b>0,00</b>	<b>0,00</b>	<b>0,00</b>	<b>0,00</b>
<b>SA00</b>	<b>Nettoergebnis nach Zuw./Entn. Haushaltsrücklagen (Saldo 0 +/- SU23)</b>				<b>-281.126,13</b>	<b>-320.800,00</b>	<b>39.673,87</b>			
<b>Investive Gebarung</b>										
<b>SU 33</b>	<b>Summe Einzahlungen investive Gebarung</b>							<b>0,00</b>	<b>0,00</b>	<b>0,00</b>
1/211000-042000	Schuleinrichtung		3415	2 41				3.000,00	12.500,00	-9.500,00
<b>SU 34</b>	<b>Summe Auszahlungen investive Gebarung</b>							<b>3.000,00</b>	<b>12.500,00</b>	<b>-9.500,00</b>
<b>SA2</b>	<b>Saldo (2) Geldfluss aus der Investiven Gebarung (33 - 34)</b>							<b>-3.000,00</b>	<b>-12.500,00</b>	<b>9.500,00</b>
<b>SA3</b>	<b>Saldo (3) Nettofinanzierungssaldo (Saldo 1 + Saldo 2)</b>							<b>-239.921,03</b>	<b>-279.500,00</b>	<b>39.578,97</b>
<b>Finanzierungstätigkeit</b>										
<b>SU 35</b>	<b>Summe Einzahlungen aus der Finanzierungstätigkeit</b>							<b>0,00</b>	<b>0,00</b>	<b>0,00</b>
1/211000-346000	Tilgung v. Bankdarlehen		3614	65				34.877,37		34.877,37
<b>SU 36</b>	<b>Summe Auszahlungen aus der Finanzierungstätigkeit</b>							<b>34.877,37</b>	<b>0,00</b>	<b>34.877,37</b>
<b>SA4</b>	<b>Saldo (4) Geldfluss aus der Finanzierungstätigkeit (35 - 36)</b>							<b>-34.877,37</b>	<b>0,00</b>	<b>-34.877,37</b>
<b>SA5</b>	<b>Saldo (5) Geldfluss aus der voranschlagswirksamen Gebarung (Saldo 3 + Saldo 4)</b>							<b>-274.798,40</b>	<b>-279.500,00</b>	<b>4.701,60</b>
<b>212</b>	<b>Hauptschulen</b>									
<b>212000</b>	<b>Mittelschulen</b>									
<b>Operative Gebarung</b>										
<b>SU 21 / 31</b>	<b>Summe Erträge / Einzahlungen operative Gebarung</b>				<b>0,00</b>	<b>0,00</b>	<b>0,00</b>	<b>0,00</b>	<b>0,00</b>	<b>0,00</b>

		MVAG MVAG VCQU			Ergebnisrechnung			Finanzierungsrechnung		
		EH	FH	VCQU	RA 2023	VA 2023	RA - VA	RA 2023	VA 2023	RA - VA
1/212000-752000	Schulumlagen an Mittelschulgemeinde	2231	3231	26	347.680,27	340.000,00	7.680,27	347.680,27	340.000,00	7.680,27
<b>SU 22 / 32</b>	<b>Summe Aufwendungen / Auszahlungen operative Gebarung</b>				<b>347.680,27</b>	<b>340.000,00</b>	<b>7.680,27</b>	<b>347.680,27</b>	<b>340.000,00</b>	<b>7.680,27</b>
<b>SA 0 / SA 1</b>	<b>(0) Nettoergebnis (21 - 22) / (1) Geldfluss operative Gebarung (31 - 32)</b>				<b>-347.680,27</b>	<b>-340.000,00</b>	<b>-7.680,27</b>	<b>-347.680,27</b>	<b>-340.000,00</b>	<b>-7.680,27</b>
<b>SU 23</b>	<b>Summe Haushaltsrücklagen</b>				<b>0,00</b>	<b>0,00</b>	<b>0,00</b>	<b>0,00</b>	<b>0,00</b>	<b>0,00</b>
<b>SA00</b>	<b>Nettoergebnis nach Zuw./Entn. Haushaltsrücklagen (Saldo 0 +/- SU23)</b>				<b>-347.680,27</b>	<b>-340.000,00</b>	<b>-7.680,27</b>			
<b>Investive Gebarung</b>										
<b>SU 33</b>	<b>Summe Einzahlungen investive Gebarung</b>							<b>0,00</b>	<b>0,00</b>	<b>0,00</b>
<b>SU 34</b>	<b>Summe Auszahlungen investive Gebarung</b>							<b>0,00</b>	<b>0,00</b>	<b>0,00</b>
<b>SA2</b>	<b>Saldo (2) Geldfluss aus der Investiven Gebarung (33 - 34)</b>							<b>0,00</b>	<b>0,00</b>	<b>0,00</b>
<b>SA3</b>	<b>Saldo (3) Nettofinanzierungssaldo (Saldo 1 + Saldo 2)</b>							<b>-347.680,27</b>	<b>-340.000,00</b>	<b>-7.680,27</b>
<b>Finanzierungstätigkeit</b>										
<b>SU 35</b>	<b>Summe Einzahlungen aus der Finanzierungstätigkeit</b>							<b>0,00</b>	<b>0,00</b>	<b>0,00</b>
<b>SU 36</b>	<b>Summe Auszahlungen aus der Finanzierungstätigkeit</b>							<b>0,00</b>	<b>0,00</b>	<b>0,00</b>
<b>SA4</b>	<b>Saldo (4) Geldfluss aus der Finanzierungstätigkeit (35 - 36)</b>							<b>0,00</b>	<b>0,00</b>	<b>0,00</b>
<b>SA5</b>	<b>Saldo (5) Geldfluss aus der voranschlagswirksamen Gebarung (Saldo 3 + Saldo 4)</b>							<b>-347.680,27</b>	<b>-340.000,00</b>	<b>-7.680,27</b>
<b>213</b>	<b>Sonderschulen</b>									
<b>213000</b>	<b>Sonderschulen</b>									
<b>Operative Gebarung</b>										
2/213000+817000	Erträge aus der Auflösung von sonstigen Rückstellungen	2117			1,94			1,94		
<b>SU 21 / 31</b>	<b>Summe Erträge / Einzahlungen operative Gebarung</b>				<b>1,94</b>	<b>0,00</b>	<b>1,94</b>	<b>0,00</b>	<b>0,00</b>	<b>0,00</b>
1/213000-582000	DGB Sozialversicherung	2212	3212	20	593,91		593,91	593,91		593,91
1/213000-592000	Dotierung von Rückstellungen für Jubiläumswendungen	2214			62,89	200,00	-137,11			
1/213000-752000	Schulumlagen an Sonderschulgemeinde	2231	3231	26	117.115,04	131.500,00	-14.384,96	117.115,04	131.500,00	-14.384,96
<b>SU 22 / 32</b>	<b>Summe Aufwendungen / Auszahlungen operative Gebarung</b>				<b>117.771,84</b>	<b>131.700,00</b>	<b>-13.928,16</b>	<b>117.708,95</b>	<b>131.500,00</b>	<b>-13.791,05</b>
<b>SA 0 / SA 1</b>	<b>(0) Nettoergebnis (21 - 22) / (1) Geldfluss operative Gebarung (31 - 32)</b>				<b>-117.769,90</b>	<b>-131.700,00</b>	<b>13.930,10</b>	<b>-117.708,95</b>	<b>-131.500,00</b>	<b>13.791,05</b>
<b>SU 23</b>	<b>Summe Haushaltsrücklagen</b>				<b>0,00</b>	<b>0,00</b>	<b>0,00</b>	<b>0,00</b>	<b>0,00</b>	<b>0,00</b>
<b>SA00</b>	<b>Nettoergebnis nach Zuw./Entn. Haushaltsrücklagen (Saldo 0 +/- SU23)</b>				<b>-117.769,90</b>	<b>-131.700,00</b>	<b>13.930,10</b>			
<b>Investive Gebarung</b>										
<b>SU 33</b>	<b>Summe Einzahlungen investive Gebarung</b>							<b>0,00</b>	<b>0,00</b>	<b>0,00</b>
<b>SU 34</b>	<b>Summe Auszahlungen investive Gebarung</b>							<b>0,00</b>	<b>0,00</b>	<b>0,00</b>
<b>SA2</b>	<b>Saldo (2) Geldfluss aus der Investiven Gebarung (33 - 34)</b>							<b>0,00</b>	<b>0,00</b>	<b>0,00</b>
<b>SA3</b>	<b>Saldo (3) Nettofinanzierungssaldo (Saldo 1 + Saldo 2)</b>							<b>-117.708,95</b>	<b>-131.500,00</b>	<b>13.791,05</b>
<b>Finanzierungstätigkeit</b>										
<b>SU 35</b>	<b>Summe Einzahlungen aus der Finanzierungstätigkeit</b>							<b>0,00</b>	<b>0,00</b>	<b>0,00</b>
<b>SU 36</b>	<b>Summe Auszahlungen aus der Finanzierungstätigkeit</b>							<b>0,00</b>	<b>0,00</b>	<b>0,00</b>

	MVAG	MVAG	VCQU	Ergebnisrechnung			Finanzierungsrechnung					
				EH	FH		RA 2023	VA 2023	RA - VA	RA 2023	VA 2023	RA - VA
SA4								0,00	0,00	0,00		
SA5								-117.708,95	-131.500,00	13.791,05		
<b>214</b>												
<b>214000</b>												
<b>Operative Gebarung</b>												
SU 21 / 31								0,00	0,00	0,00		
1/214000-752000				2231	3231	26	14.488,14	24.000,00	-9.511,86	14.488,14	24.000,00	-9.511,86
SU 22 / 32								14.488,14	24.000,00	-9.511,86		
SA 0 / SA 1								-14.488,14	-24.000,00	9.511,86		
SU 23								0,00	0,00	0,00		
SA00								-14.488,14	-24.000,00	9.511,86		
<b>Investive Gebarung</b>												
SU 33								0,00	0,00	0,00		
SU 34								0,00	0,00	0,00		
SA2								0,00	0,00	0,00		
SA3								-14.488,14	-24.000,00	9.511,86		
<b>Finanzierungstätigkeit</b>												
SU 35								0,00	0,00	0,00		
SU 36								0,00	0,00	0,00		
SA4								0,00	0,00	0,00		
SA5								-14.488,14	-24.000,00	9.511,86		
<b>22</b>												
<b>220</b>												
<b>220000</b>												
<b>Operative Gebarung</b>												
SU 21 / 31								0,00	0,00	0,00		
1/220000-751000				2231	3231	26	115.920,00	111.000,00	4.920,00	115.920,00	111.000,00	4.920,00
SU 22 / 32								115.920,00	111.000,00	4.920,00		
SA 0 / SA 1								-115.920,00	-111.000,00	-4.920,00		
SU 23								0,00	0,00	0,00		
SA00								-115.920,00	-111.000,00	-4.920,00		
<b>Investive Gebarung</b>												
SU 33								0,00	0,00	0,00		
SU 34								0,00	0,00	0,00		
SA2								0,00	0,00	0,00		



		MVAG			Ergebnisrechnung			Finanzierungsrechnung		
		EH	FH	VCQU	RA 2023	VA 2023	RA - VA	RA 2023	VA 2023	RA - VA
<b>SA3</b>	<b>Saldo (3) Nettofinanzierungssaldo (Saldo 1 + Saldo 2)</b>							<b>-115.920,00</b>	<b>-111.000,00</b>	<b>-4.920,00</b>
<b>Finanzierungstätigkeit</b>										
<b>SU 35</b>	<b>Summe Einzahlungen aus der Finanzierungstätigkeit</b>							<b>0,00</b>	<b>0,00</b>	<b>0,00</b>
<b>SU 36</b>	<b>Summe Auszahlungen aus der Finanzierungstätigkeit</b>							<b>0,00</b>	<b>0,00</b>	<b>0,00</b>
<b>SA4</b>	<b>Saldo (4) Geldfluss aus der Finanzierungstätigkeit (35 – 36)</b>							<b>0,00</b>	<b>0,00</b>	<b>0,00</b>
<b>SA5</b>	<b>Saldo (5) Geldfluss aus der voranschlagswirksamen Gebarung (Saldo 3 + Saldo 4)</b>							<b>-115.920,00</b>	<b>-111.000,00</b>	<b>-4.920,00</b>
<b>221</b>	<b>Berufsbildende mittlere Schulen</b>									
<b>221000</b>	<b>Berufsbildende mittlere Schulen</b>									
<b>Operative Gebarung</b>										
2/221000+817000	Erträge aus der Auflösung von sonstigen Rückstellungen	2117			14.188,15	12.200,00	1.988,15			
2/221000+827000	Personalkostenersätze	2116	3116	18	1.997,60		1.997,60	1.997,60		1.997,60
2/221000+860000	Ersätze für Betriebsaufwand	2121	3121	15	149.350,47	150.000,00	-649,53	109.000,00	150.000,00	-41.000,00
<b>SU 21 / 31</b>	<b>Summe Erträge / Einzahlungen operative Gebarung</b>				<b>165.536,22</b>	<b>162.200,00</b>	<b>3.336,22</b>	<b>110.997,60</b>	<b>150.000,00</b>	<b>-39.002,40</b>
1/221000-451000	Beheizung	2221	3221	23	12.714,05	27.000,00	-14.285,95	12.714,05	27.000,00	-14.285,95
1/221000-511000	Bezüge Vertragsbedienstete	2211	3211	20	49.749,41	53.100,00	-3.350,59	49.749,41	53.100,00	-3.350,59
1/221000-565000	Mehrdienstleistungsentschädigungen	2211	3211	20	69,70		69,70	69,70		69,70
1/221000-569000	Sonstige Nebengebühren	2211	3211	20	135,50	500,00	-364,50	135,50	500,00	-364,50
1/221000-580000	DGB/FLAG	2212	3212	20	1.484,64	1.600,00	-115,36	1.484,64	1.600,00	-115,36
1/221000-582000	DGB Sozialversicherung	2212	3212	20	11.648,04	11.100,00	548,04	11.648,04	11.100,00	548,04
1/221000-591000	Dotierung von Rückstellungen für Abfertigungen	2214				1.000,00	-1.000,00			
1/221000-600000	Stromkosten	2222	3222	24	45.463,54	69.000,00	-23.536,46	45.463,54	69.000,00	-23.536,46
1/221000-614000	Instandhaltung von Gebäude und Anlagen	2224	3224	24	1.995,48	2.000,00	-4,52	2.142,12	2.000,00	142,12
1/221000-670000	Versicherungen	2222	3222	24	8.196,31	8.300,00	-103,69	8.196,31	8.300,00	-103,69
1/221000-710000	Steuern und Abgaben	2225	3225	24	120,64	200,00	-79,36	120,64	200,00	-79,36
1/221000-711000	Gebühren	2225	3225	24	19.770,76	19.200,00	570,76	19.685,09	19.200,00	485,09
1/221000-729000	Sonstige Ausgaben	2225	3225	24		500,00	-500,00		500,00	-500,00
<b>SU 22 / 32</b>	<b>Summe Aufwendungen / Auszahlungen operative Gebarung</b>				<b>151.348,07</b>	<b>193.500,00</b>	<b>-42.151,93</b>	<b>151.409,04</b>	<b>192.500,00</b>	<b>-41.090,96</b>
<b>SA 0 / SA 1</b>	<b>(0) Nettoergebnis (21 - 22) / (1) Geldfluss operative Gebarung (31 – 32)</b>				<b>14.188,15</b>	<b>-31.300,00</b>	<b>45.488,15</b>	<b>-40.411,44</b>	<b>-42.500,00</b>	<b>2.088,56</b>
<b>SU 23</b>	<b>Summe Haushaltsrücklagen</b>				<b>0,00</b>	<b>0,00</b>	<b>0,00</b>	<b>0,00</b>	<b>0,00</b>	<b>0,00</b>
<b>SA00</b>	<b>Nettoergebnis nach Zuw./Entn. Haushaltsrücklagen (Saldo 0 +/- SU23)</b>				<b>14.188,15</b>	<b>-31.300,00</b>	<b>45.488,15</b>			
<b>Investive Gebarung</b>										
<b>SU 33</b>	<b>Summe Einzahlungen investive Gebarung</b>							<b>0,00</b>	<b>0,00</b>	<b>0,00</b>
<b>SU 34</b>	<b>Summe Auszahlungen investive Gebarung</b>							<b>0,00</b>	<b>0,00</b>	<b>0,00</b>
<b>SA2</b>	<b>Saldo (2) Geldfluss aus der Investiven Gebarung (33 – 34)</b>							<b>0,00</b>	<b>0,00</b>	<b>0,00</b>
<b>SA3</b>	<b>Saldo (3) Nettofinanzierungssaldo (Saldo 1 + Saldo 2)</b>							<b>-40.411,44</b>	<b>-42.500,00</b>	<b>2.088,56</b>

		MVAG	MVAG	VCQU	Ergebnisrechnung			Finanzierungsrechnung		
		EH	FH		RA 2023	VA 2023	RA - VA	RA 2023	VA 2023	RA - VA
<b>Finanzierungstätigkeit</b>										
<b>SU 35</b>	<b>Summe Einzahlungen aus der Finanzierungstätigkeit</b>							<b>0,00</b>	<b>0,00</b>	<b>0,00</b>
<b>SU 36</b>	<b>Summe Auszahlungen aus der Finanzierungstätigkeit</b>							<b>0,00</b>	<b>0,00</b>	<b>0,00</b>
<b>SA4</b>	<b>Saldo (4) Geldfluss aus der Finanzierungstätigkeit (35 – 36)</b>							<b>0,00</b>	<b>0,00</b>	<b>0,00</b>
<b>SA5</b>	<b>Saldo (5) Geldfluss aus der voranschlagswirksamen Gebarung (Saldo 3 + Saldo 4)</b>							<b>-40.411,44</b>	<b>-42.500,00</b>	<b>2.088,56</b>
<b>24</b>	<b>Vorschulische Erziehung</b>									
<b>240</b>	<b>Kindergärten</b>									
<b>240000</b>	<b>TBE - Kleinstkinderbetreuung</b>									
<b>Operative Gebarung</b>										
2/240000+810100	TBE Früherziehung	2114	3114	13	18.940,99	25.000,00	-6.059,01	20.898,08	25.000,00	-4.101,92
2/240000+810200	TBE Essensbeiträge	2114	3114	13	5.768,83	5.000,00	768,83	5.839,27	5.000,00	839,27
2/240000+817000	Erträge aus der Auflösung von sonstigen Rückstellungen	2117			3.563,71		3.563,71			
2/240000+827000	TBE Personalkostensätze	2116	3116	18	25.209,30	23.000,00	2.209,30	25.209,30	23.000,00	2.209,30
<b>SU 21 / 31</b>	<b>Summe Erträge / Einzahlungen operative Gebarung</b>				<b>53.482,83</b>	<b>53.000,00</b>	<b>482,83</b>	<b>51.946,65</b>	<b>53.000,00</b>	<b>-1.053,35</b>
1/240000-400000	Geringwertige Wirtschaftsgüter (GWG)	2221	3221	23	233,33	2.000,00	-1.766,67	233,33	2.000,00	-1.766,67
1/240000-430000	Speisenankauf	2221	3221	23	5.285,09	6.000,00	-714,91	5.360,72	6.000,00	-639,28
1/240000-451000	Beheizung/Kleinstkinder	2221	3221	23	5.194,34	2.800,00	2.394,34	5.145,17	2.800,00	2.345,17
1/240000-459200	Beschäftigungsmaterial/Kleinstkinder	2221	3221	23	211,46	2.000,00	-1.788,54	72,74	2.000,00	-1.927,26
1/240000-510000	Bezüge Vertragsbedienstete Schema I	2211	3211	20	29.593,54	47.800,00	-18.206,46	29.593,54	47.800,00	-18.206,46
1/240000-511000	Bezüge Vertragsbedienstete Schema II	2211	3211	20	57.206,69	52.800,00	4.406,69	57.206,69	52.800,00	4.406,69
1/240000-523000	Geldbezüge der nicht ganzjährig beschäftigten Arbeiter	2211	3211	20	2.625,00		2.625,00	2.625,00		2.625,00
1/240000-565000	Mehrdienstleistungsentschädigungen	2211	3211	20	181,71	100,00	81,71	181,71	100,00	81,71
1/240000-569000	Sonst.Nebengebühren	2211	3211	20	670,00	800,00	-130,00	670,00	800,00	-130,00
1/240000-580000	DGB/FLAG	2212	3212	20	3.316,56	4.000,00	-683,44	3.316,56	4.000,00	-683,44
1/240000-582000	DGB Sozialversicherung	2212	3212	20	19.367,53	21.600,00	-2.232,47	19.367,53	21.600,00	-2.232,47
1/240000-592000	Dotierung von Rückstellungen für Jubiläumswendungen	2214			223,25	1.500,00	-1.276,75			
1/240000-600000	Stromkosten/Kleinstkinder	2222	3222	24	1.125,59	2.400,00	-1.274,41	1.125,59	2.400,00	-1.274,41
1/240000-631000	Telekommunikationsdienste/Kleinstkinder	2222	3222	24	610,32	600,00	10,32	608,71	600,00	8,71
1/240000-680000	Planmäßige Abschreibung	2226			4.065,59	3.900,00	165,59			
1/240000-711000	Gebühren/Kleinstkinder	2225	3225	24	2.337,04	2.200,00	137,04	2.337,04	2.200,00	137,04
1/240000-724000	Reisegebühren	2225	3225	24	366,38	200,00	166,38	366,38	200,00	166,38
1/240000-728000	Sonstige Ausgaben/Kleinstkinder	2225	3225	24	623,38	800,00	-176,62	623,38	800,00	-176,62
<b>SU 22 / 32</b>	<b>Summe Aufwendungen / Auszahlungen operative Gebarung</b>				<b>133.236,80</b>	<b>151.500,00</b>	<b>-18.263,20</b>	<b>128.834,09</b>	<b>146.100,00</b>	<b>-17.265,91</b>

		MVAG MVAG VCQU			Ergebnisrechnung			Finanzierungsrechnung		
		EH	FH		RA 2023	VA 2023	RA - VA	RA 2023	VA 2023	RA - VA
<b>SA 0 / SA 1</b>	<b>(0) Nettoergebnis (21 - 22) / (1) Geldfluss operative Gebarung (31 - 32)</b>				<b>-79.753,97</b>	<b>-98.500,00</b>	<b>18.746,03</b>	<b>-76.887,44</b>	<b>-93.100,00</b>	<b>16.212,56</b>
<b>SU 23</b>	<b>Summe Haushaltsrücklagen</b>				<b>0,00</b>	<b>0,00</b>	<b>0,00</b>	<b>0,00</b>	<b>0,00</b>	<b>0,00</b>
<b>SA00</b>	<b>Nettoergebnis nach Zuw./Entn. Haushaltsrücklagen (Saldo 0 +/- SU23)</b>				<b>-79.753,97</b>	<b>-98.500,00</b>	<b>18.746,03</b>			
<b>Investive Gebarung</b>										
<b>SU 33</b>	<b>Summe Einzahlungen investive Gebarung</b>							<b>0,00</b>	<b>0,00</b>	<b>0,00</b>
1/240000-042000	Einrichtungsgegenstände/Kleinstkinder		3415	2 41				2.000,00	2.400,00	-400,00
<b>SU 34</b>	<b>Summe Auszahlungen investive Gebarung</b>							<b>2.000,00</b>	<b>2.400,00</b>	<b>-400,00</b>
<b>SA2</b>	<b>Saldo (2) Geldfluss aus der Investiven Gebarung (33 - 34)</b>							<b>-2.000,00</b>	<b>-2.400,00</b>	<b>400,00</b>
<b>SA3</b>	<b>Saldo (3) Nettofinanzierungssaldo (Saldo 1 + Saldo 2)</b>							<b>-78.887,44</b>	<b>-95.500,00</b>	<b>16.612,56</b>
<b>Finanzierungstätigkeit</b>										
<b>SU 35</b>	<b>Summe Einzahlungen aus der Finanzierungstätigkeit</b>							<b>0,00</b>	<b>0,00</b>	<b>0,00</b>
<b>SU 36</b>	<b>Summe Auszahlungen aus der Finanzierungstätigkeit</b>							<b>0,00</b>	<b>0,00</b>	<b>0,00</b>
<b>SA4</b>	<b>Saldo (4) Geldfluss aus der Finanzierungstätigkeit (35 - 36)</b>							<b>0,00</b>	<b>0,00</b>	<b>0,00</b>
<b>SA5</b>	<b>Saldo (5) Geldfluss aus der voranschlagswirksamen Gebarung (Saldo 3 + Saldo 4)</b>							<b>-78.887,44</b>	<b>-95.500,00</b>	<b>16.612,56</b>
<b>240100</b>	<b>Kindergärten</b>									
<b>Operative Gebarung</b>										
2/240100+808000	Essensbeiträge	2116	3116	16	9.545,14	3.500,00	6.045,14	8.866,01	3.500,00	5.366,01
2/240100+810000	Elternbeiträge	2114	3114	13	9.214,41	11.000,00	-1.785,59	9.335,19	11.000,00	-1.664,81
2/240100+810100	Kindergarten-Nachmittagsbetreuung	2114	3114	13	15.146,11	10.500,00	4.646,11	15.189,92	10.500,00	4.689,92
2/240100+813000	Erträge aus der Auflösung von Investitionszuschüssen (Kapitaltransfers)	2127			3.813,87	3.800,00	13,87			
2/240100+817000	Erträge aus der Auflösung von sonstigen Rückstellungen	2117			5.147,04		5.147,04			
2/240100+827000	Personalkostensätze	2116	3116	18	807,46		807,46	807,46		807,46
<b>SU 21 / 31</b>	<b>Summe Erträge / Einzahlungen operative Gebarung</b>				<b>43.674,03</b>	<b>28.800,00</b>	<b>14.874,03</b>	<b>34.198,58</b>	<b>25.000,00</b>	<b>9.198,58</b>
1/240100-400000	Geringwertige Wirtschaftsgüter (GWG)	2221	3221	23	1.097,04	2.000,00	-902,96	1.097,04	2.000,00	-902,96
1/240100-430000	Speisenankauf	2221	3221	23	11.314,33	6.000,00	5.314,33	11.626,10	6.000,00	5.626,10
1/240100-451000	Beheizung	2221	3221	23	4.793,90	11.000,00	-6.206,10	4.793,90	11.000,00	-6.206,10
1/240100-454000	Reinigungsmaterial	2221	3221	23	1.599,41	3.000,00	-1.400,59	1.615,74	3.000,00	-1.384,26
1/240100-456000	Büromaterial	2221	3221	23	856,06	1.200,00	-343,94	856,06	1.200,00	-343,94
1/240100-459000	Sonstige Verbrauchsgüter	2221	3221	23	171,74	300,00	-128,26	116,61	300,00	-183,39
1/240100-459100	Kopienabrechnung	2221	3221	23	370,74	400,00	-29,26	370,74	400,00	-29,26
1/240100-459200	Beschäftigungsmaterial	2221	3221	23	9.445,23	9.000,00	445,23	9.445,23	9.000,00	445,23
1/240100-511000	Bezüge Vertragsbedienstete	2211	3211	20	131.814,85	135.100,00	-3.285,15	131.814,85	135.100,00	-3.285,15
1/240100-522000	Bezüge von Aushilfskräften	2211	3211	20	3.156,00		3.156,00	3.156,00		3.156,00
1/240100-523000	Geldbezüge der nicht ganzjährig beschäftigten Arbeiter	2211	3211	20	1.166,67	1.000,00	166,67	1.166,67	1.000,00	166,67
1/240100-565000	Mehrleistungsvergütungen	2211	3211	20	214,62		214,62	214,62		214,62

		MVAG			Ergebnisrechnung			Finanzierungsrechnung		
		EH	FH	VCQU	RA 2023	VA 2023	RA - VA	RA 2023	VA 2023	RA - VA
1/240100-569000	Sonstige Nebengebühren	2211	3211	20	1.353,16	700,00	653,16	1.353,16	700,00	653,16
1/240100-580000	DGB/FLAG	2212	3212	20	4.928,57	5.300,00	-371,43	4.928,57	5.300,00	-371,43
1/240100-582000	DGB Sozialversicherung	2212	3212	20	28.040,81	28.500,00	-459,19	28.040,81	28.500,00	-459,19
1/240100-591000	Dotierung von Rückstellungen für Abfertigungen	2214				1.100,00	-1.100,00			
1/240100-592000	Dotierung von Rückstellungen für Jubiläumswendungen	2214			350,07	1.500,00	-1.149,93			
1/240100-600000	Stromkosten	2222	3222	24	4.985,25	7.500,00	-2.514,75	4.985,25	7.500,00	-2.514,75
1/240100-614000	Instandhaltung des Gebäudes	2224	3224	24	1.197,82	3.500,00	-2.302,18	1.197,82	3.500,00	-2.302,18
1/240100-618000	Instandhaltung der Anlagen und Einrichtung	2224	3224	24	2.559,63	4.000,00	-1.440,37	2.559,63	4.000,00	-1.440,37
1/240100-631000	Telekommunikationsdienste	2222	3222	24	752,82	700,00	52,82	810,48	700,00	110,48
1/240100-670000	Versicherungen	2222	3222	24	1.113,72	1.500,00	-386,28	1.113,72	1.500,00	-386,28
1/240100-680000	Planmäßige Abschreibung	2226			21.997,61	21.600,00	397,61			
1/240100-700000	Miete Kopiergeräte	2223	3223	24	516,24	500,00	16,24	516,24	500,00	16,24
1/240100-711000	Gebühren	2225	3225	24	2.902,98	2.700,00	202,98	2.902,98	2.700,00	202,98
1/240100-724000	Reisegebühren	2225	3225	24	27,00	100,00	-73,00	27,00	100,00	-73,00
1/240100-728000	Entgelte für sonstige Leistungen	2225	3225	24	235,97	500,00	-264,03	235,97	500,00	-264,03
<b>SU 22 / 32</b>	<b>Summe Aufwendungen / Auszahlungen operative Gebarung</b>				<b>236.962,24</b>	<b>248.700,00</b>	<b>-11.737,76</b>	<b>214.945,19</b>	<b>224.500,00</b>	<b>-9.554,81</b>
<b>SA 0 / SA 1</b>	<b>(0) Nettoergebnis (21 - 22) / (1) Geldfluss operative Gebarung (31 - 32)</b>				<b>-193.288,21</b>	<b>-219.900,00</b>	<b>26.611,79</b>	<b>-180.746,61</b>	<b>-199.500,00</b>	<b>18.753,39</b>
<b>SU 23</b>	<b>Summe Haushaltsrücklagen</b>				<b>0,00</b>	<b>0,00</b>	<b>0,00</b>	<b>0,00</b>	<b>0,00</b>	<b>0,00</b>
<b>SA00</b>	<b>Nettoergebnis nach Zuw./Entn. Haushaltsrücklagen (Saldo 0 +/- SU23)</b>				<b>-193.288,21</b>	<b>-219.900,00</b>	<b>26.611,79</b>			
<b>Investive Gebarung</b>										
<b>SU 33</b>	<b>Summe Einzahlungen investive Gebarung</b>							<b>0,00</b>	<b>0,00</b>	<b>0,00</b>
1/240100-042000	Einrichtungsgegenstände		3415	2 41				4.058,00	5.000,00	-942,00
<b>SU 34</b>	<b>Summe Auszahlungen investive Gebarung</b>							<b>4.058,00</b>	<b>5.000,00</b>	<b>-942,00</b>
<b>SA2</b>	<b>Saldo (2) Geldfluss aus der Investiven Gebarung (33 - 34)</b>							<b>-4.058,00</b>	<b>-5.000,00</b>	<b>942,00</b>
<b>SA3</b>	<b>Saldo (3) Nettofinanzierungssaldo (Saldo 1 + Saldo 2)</b>							<b>-184.804,61</b>	<b>-204.500,00</b>	<b>19.695,39</b>
<b>Finanzierungstätigkeit</b>										
<b>SU 35</b>	<b>Summe Einzahlungen aus der Finanzierungstätigkeit</b>							<b>0,00</b>	<b>0,00</b>	<b>0,00</b>
<b>SU 36</b>	<b>Summe Auszahlungen aus der Finanzierungstätigkeit</b>							<b>0,00</b>	<b>0,00</b>	<b>0,00</b>
<b>SA4</b>	<b>Saldo (4) Geldfluss aus der Finanzierungstätigkeit (35 - 36)</b>							<b>0,00</b>	<b>0,00</b>	<b>0,00</b>
<b>SA5</b>	<b>Saldo (5) Geldfluss aus der voranschlagswirksamen Gebarung (Saldo 3 + Saldo 4)</b>							<b>-184.804,61</b>	<b>-204.500,00</b>	<b>19.695,39</b>
<b>240200</b>	<b>Kindergärten</b>									
<b>Operative Gebarung</b>										
2/240200+808000	Essenbeiträge	2116	3116	16	8.299,73	6.000,00	2.299,73	7.431,72	6.000,00	1.431,72
2/240200+810000	Elternbeiträge	2114	3114	13	14.218,55	16.000,00	-1.781,45	14.912,62	16.000,00	-1.087,38
2/240200+810100	Kindergarten-Nachmittagsbetreuung	2114	3114	13	11.590,43	13.000,00	-1.409,57	12.307,97	13.000,00	-692,03

		MVAG			Ergebnisrechnung			Finanzierungsrechnung		
		EH	FH	VCQU	RA 2023	VA 2023	RA - VA	RA 2023	VA 2023	RA - VA
2/240200+813000	Erträge aus der Auflösung von Investitionszuschüssen (Kapitaltransfers)	2127			35.464,00	35.500,00	-36,00			
2/240200+817000	Erträge aus der Auflösung von sonstigen Rückstellungen	2117			4.252,89		4.252,89			
2/240200+827000	Personalkostenersätze	2116	3116	18	350,00		350,00	350,00		350,00
2/240200+829000	Sonstige Einnahmen (ÖMAG)	2116	3116	18	-336,10	1.000,00	-1.336,10	271,90	1.000,00	-728,10
2/240200+861100	Zinszuschüsse des Landes	2121	3121	15	10.866,49	11.100,00	-233,51	10.866,49	11.100,00	-233,51
<b>SU 21 / 31</b>	<b>Summe Erträge / Einzahlungen operative Gebarung</b>				<b>84.705,99</b>	<b>82.600,00</b>	<b>2.105,99</b>	<b>46.140,70</b>	<b>47.100,00</b>	<b>-959,30</b>
1/240200-400000	Geringwertige Wirtschaftsgüter (GWG)	2221	3221	23	3.366,14	3.000,00	366,14	3.366,14	3.000,00	366,14
1/240200-430000	Essensankauf	2221	3221	23	9.946,92	10.000,00	-53,08	9.233,10	10.000,00	-766,90
1/240200-454000	Reinigungsmaterial	2221	3221	23	2.406,36	3.000,00	-593,64	2.406,36	3.000,00	-593,64
1/240200-456000	Büromaterial	2221	3221	23	1.521,03	1.500,00	21,03	1.521,03	1.500,00	21,03
1/240200-459000	Sonstige Verbrauchsgüter	2221	3221	23	990,31	1.000,00	-9,69	990,31	1.000,00	-9,69
1/240200-459100	Kopienabrechnung	2221	3221	23	553,73	500,00	53,73	553,73	500,00	53,73
1/240200-459200	Beschäftigungsmaterial	2221	3221	23	12.331,34	13.500,00	-1.168,66	12.236,51	13.500,00	-1.263,49
1/240200-511000	Bezüge Vertragsbedienstete	2211	3211	20	235.630,58	208.200,00	27.430,58	235.630,58	208.200,00	27.430,58
1/240200-522000	Bezüge von Aushilfskräften	2211	3211	20	2.367,00		2.367,00	2.367,00		2.367,00
1/240200-523000	Geldbezüge der nicht ganzjährig beschäftigten Arbeiter	2211	3211	20	3.224,44	3.000,00	224,44	3.224,44	3.000,00	224,44
1/240200-565000	Mehrleistungsvergütungen	2211	3211	20	777,28		777,28	777,28		777,28
1/240200-569000	Sonstige Nebengebühren	2211	3211	20	2.174,14	1.500,00	674,14	2.174,14	1.500,00	674,14
1/240200-580000	DGB/FLAG	2212	3212	20	8.847,31	8.100,00	747,31	8.847,31	8.100,00	747,31
1/240200-582000	DGB Sozialversicherung	2212	3212	20	50.761,19	44.300,00	6.461,19	50.761,19	44.300,00	6.461,19
1/240200-591000	Dotierung von Rückstellungen für Abfertigungen	2214				800,00	-800,00			
1/240200-592000	Dotierung von Rückstellungen für Jubiläumszuwendungen	2214				900,00	-900,00			
1/240200-600000	Stromkosten	2222	3222	24	17.417,29	28.500,00	-11.082,71	16.933,96	28.500,00	-11.566,04
1/240200-614000	Instandhaltung des Gebäudes	2224	3224	24	8.835,79	5.000,00	3.835,79	8.255,79	5.000,00	3.255,79
1/240200-618000	Instandhaltung der Anlagen	2224	3224	24	10.453,10	5.000,00	5.453,10	10.125,84	5.000,00	5.125,84
1/240200-631000	Telekommunikationsdienste	2222	3222	24	1.437,50	1.000,00	437,50	1.379,71	1.000,00	379,71
1/240200-650000	Kreditzinsen	2241	3241	25	9.248,32	13.100,00	-3.851,68	9.248,32	13.100,00	-3.851,68
1/240200-670000	Versicherungen	2222	3222	24	1.999,57	2.400,00	-400,43	1.999,57	2.400,00	-400,43
1/240200-680000	Planmäßige Abschreibung	2226			47.936,13	47.800,00	136,13			
1/240200-700000	Miete Kopiergerät	2223	3223	24	1.032,48	1.000,00	32,48	1.032,48	1.000,00	32,48
1/240200-711000	Gebühren	2225	3225	24	7.507,40	7.500,00	7,40	7.507,40	7.500,00	7,40
1/240200-724000	Reisegebühr Kilometergelder	2225	3225	24	27,00	200,00	-173,00	27,00	200,00	-173,00
1/240200-729000	Sonstige Ausgaben	2225	3225	24	689,09	600,00	89,09	649,64	600,00	49,64
<b>SU 22 / 32</b>	<b>Summe Aufwendungen / Auszahlungen operative Gebarung</b>				<b>441.481,44</b>	<b>411.400,00</b>	<b>30.081,44</b>	<b>391.248,83</b>	<b>361.900,00</b>	<b>29.348,83</b>
<b>SA 0 / SA 1</b>	<b>(0) Nettoergebnis (21 - 22) / (1) Geldfluss operative Gebarung (31 - 32)</b>				<b>-356.775,45</b>	<b>-328.800,00</b>	<b>-27.975,45</b>	<b>-345.108,13</b>	<b>-314.800,00</b>	<b>-30.308,13</b>

		MVAG			Ergebnisrechnung			Finanzierungsrechnung		
		EH	FH	VCQU	RA 2023	VA 2023	RA - VA	RA 2023	VA 2023	RA - VA
<b>SU 23</b>	<b>Summe Haushaltsrücklagen</b>				<b>0,00</b>	<b>0,00</b>	<b>0,00</b>	<b>0,00</b>	<b>0,00</b>	<b>0,00</b>
<b>SA00</b>	<b>Nettoergebnis nach Zuw./Entn. Haushaltsrücklagen (Saldo 0 +/- SU23)</b>				<b>-356.775,45</b>	<b>-328.800,00</b>	<b>-27.975,45</b>			
<b>Investive Gebarung</b>										
<b>SU 33</b>	<b>Summe Einzahlungen investive Gebarung</b>						<b>0,00</b>	<b>0,00</b>	<b>0,00</b>	<b>0,00</b>
1/240200-042000	Einrichtungsgegenstände		3415	2 41			2.000,00	2.400,00		-400,00
<b>SU 34</b>	<b>Summe Auszahlungen investive Gebarung</b>						<b>2.000,00</b>	<b>2.400,00</b>	<b>-400,00</b>	
<b>SA2</b>	<b>Saldo (2) Geldfluss aus der Investiven Gebarung (33 – 34)</b>						<b>-2.000,00</b>	<b>-2.400,00</b>	<b>400,00</b>	
<b>SA3</b>	<b>Saldo (3) Nettofinanzierungssaldo (Saldo 1 + Saldo 2)</b>						<b>-347.108,13</b>	<b>-317.200,00</b>	<b>-29.908,13</b>	
<b>Finanzierungstätigkeit</b>										
<b>SU 35</b>	<b>Summe Einzahlungen aus der Finanzierungstätigkeit</b>						<b>0,00</b>	<b>0,00</b>	<b>0,00</b>	<b>0,00</b>
1/240200-346000	Tilgung von Bankdarlehen		3614	65			93.333,34	93.300,00		33,34
<b>SU 36</b>	<b>Summe Auszahlungen aus der Finanzierungstätigkeit</b>						<b>93.333,34</b>	<b>93.300,00</b>	<b>33,34</b>	
<b>SA4</b>	<b>Saldo (4) Geldfluss aus der Finanzierungstätigkeit (35 – 36)</b>						<b>-93.333,34</b>	<b>-93.300,00</b>	<b>-33,34</b>	
<b>SA5</b>	<b>Saldo (5) Geldfluss aus der voranschlagswirksamen Gebarung (Saldo 3 + Saldo 4)</b>						<b>-440.441,47</b>	<b>-410.500,00</b>	<b>-29.941,47</b>	
<b>240300</b>	<b>Kindergärten</b>									
<b>Operative Gebarung</b>										
2/240300+810000	Fahrtkostenbeitraege KIG I u. KIG II	2114	3114	13	17.923,18	16.000,00	1.923,18	18.082,27	16.000,00	2.082,27
<b>SU 21 / 31</b>	<b>Summe Erträge / Einzahlungen operative Gebarung</b>				<b>17.923,18</b>	<b>16.000,00</b>	<b>1.923,18</b>	<b>18.082,27</b>	<b>16.000,00</b>	<b>2.082,27</b>
1/240300-621000	Transportkosten (Kindergartenbus)	2222	3222	24	82.688,69	75.000,00	7.688,69	85.526,17	75.000,00	10.526,17
1/240300-720000	Beitrag an Kindergarten Vestenthal u. Weistrach	2225	3225	24	5.000,00	4.000,00	1.000,00	5.000,00	4.000,00	1.000,00
<b>SU 22 / 32</b>	<b>Summe Aufwendungen / Auszahlungen operative Gebarung</b>				<b>87.688,69</b>	<b>79.000,00</b>	<b>8.688,69</b>	<b>90.526,17</b>	<b>79.000,00</b>	<b>11.526,17</b>
<b>SA 0 / SA 1</b>	<b>(0) Nettoergebnis (21 - 22) / (1) Geldfluss operative Gebarung (31 – 32)</b>				<b>-69.765,51</b>	<b>-63.000,00</b>	<b>-6.765,51</b>	<b>-72.443,90</b>	<b>-63.000,00</b>	<b>-9.443,90</b>
<b>SU 23</b>	<b>Summe Haushaltsrücklagen</b>				<b>0,00</b>	<b>0,00</b>	<b>0,00</b>	<b>0,00</b>	<b>0,00</b>	<b>0,00</b>
<b>SA00</b>	<b>Nettoergebnis nach Zuw./Entn. Haushaltsrücklagen (Saldo 0 +/- SU23)</b>				<b>-69.765,51</b>	<b>-63.000,00</b>	<b>-6.765,51</b>			
<b>Investive Gebarung</b>										
<b>SU 33</b>	<b>Summe Einzahlungen investive Gebarung</b>						<b>0,00</b>	<b>0,00</b>	<b>0,00</b>	<b>0,00</b>
<b>SU 34</b>	<b>Summe Auszahlungen investive Gebarung</b>						<b>0,00</b>	<b>0,00</b>	<b>0,00</b>	<b>0,00</b>
<b>SA2</b>	<b>Saldo (2) Geldfluss aus der Investiven Gebarung (33 – 34)</b>						<b>0,00</b>	<b>0,00</b>	<b>0,00</b>	<b>0,00</b>
<b>SA3</b>	<b>Saldo (3) Nettofinanzierungssaldo (Saldo 1 + Saldo 2)</b>						<b>-72.443,90</b>	<b>-63.000,00</b>	<b>-9.443,90</b>	
<b>Finanzierungstätigkeit</b>										
<b>SU 35</b>	<b>Summe Einzahlungen aus der Finanzierungstätigkeit</b>						<b>0,00</b>	<b>0,00</b>	<b>0,00</b>	<b>0,00</b>
<b>SU 36</b>	<b>Summe Auszahlungen aus der Finanzierungstätigkeit</b>						<b>0,00</b>	<b>0,00</b>	<b>0,00</b>	<b>0,00</b>
<b>SA4</b>	<b>Saldo (4) Geldfluss aus der Finanzierungstätigkeit (35 – 36)</b>						<b>0,00</b>	<b>0,00</b>	<b>0,00</b>	<b>0,00</b>
<b>SA5</b>	<b>Saldo (5) Geldfluss aus der voranschlagswirksamen Gebarung (Saldo 3 + Saldo 4)</b>						<b>-72.443,90</b>	<b>-63.000,00</b>	<b>-9.443,90</b>	

		MVAG	MVAG	VCQU	Ergebnisrechnung			Finanzierungsrechnung		
		EH	FH		RA 2023	VA 2023	RA - VA	RA 2023	VA 2023	RA - VA
<b>25</b>	<b>Außerschulische Jugendberziehung</b>									
<b>259</b>	<b>Sonstige Einrichtungen und Maßnahmen</b>									
<b>259000</b>	<b>Sonstige Einrichtungen und Maßnahmen</b>									
<b>Operative Gebarung</b>										
<b>SU 21 / 31</b>	<b>Summe Erträge / Einzahlungen operative Gebarung</b>				<b>0,00</b>	<b>0,00</b>	<b>0,00</b>	<b>0,00</b>	<b>0,00</b>	<b>0,00</b>
1/259000-729000	Sonstige Ausgaben - Ferienprogramm	2225	3225	24		3.000,00	-3.000,00		3.000,00	-3.000,00
1/259000-729001	Zukunft Jugend	2225	3225	24	13.750,00		13.750,00			
<b>SU 22 / 32</b>	<b>Summe Aufwendungen / Auszahlungen operative Gebarung</b>				<b>13.750,00</b>	<b>3.000,00</b>	<b>10.750,00</b>	<b>0,00</b>	<b>3.000,00</b>	<b>-3.000,00</b>
<b>SA 0 / SA 1</b>	<b>(0) Nettoergebnis (21 - 22) / (1) Geldfluss operative Gebarung (31 - 32)</b>				<b>-13.750,00</b>	<b>-3.000,00</b>	<b>-10.750,00</b>	<b>0,00</b>	<b>-3.000,00</b>	<b>3.000,00</b>
<b>SU 23</b>	<b>Summe Haushaltsrücklagen</b>				<b>0,00</b>	<b>0,00</b>	<b>0,00</b>	<b>0,00</b>	<b>0,00</b>	<b>0,00</b>
<b>SA00</b>	<b>Nettoergebnis nach Zuw./Entn. Haushaltsrücklagen (Saldo 0 +/- SU23)</b>				<b>-13.750,00</b>	<b>-3.000,00</b>	<b>-10.750,00</b>			
<b>Investive Gebarung</b>										
<b>SU 33</b>	<b>Summe Einzahlungen investive Gebarung</b>							<b>0,00</b>	<b>0,00</b>	<b>0,00</b>
<b>SU 34</b>	<b>Summe Auszahlungen investive Gebarung</b>							<b>0,00</b>	<b>0,00</b>	<b>0,00</b>
<b>SA2</b>	<b>Saldo (2) Geldfluss aus der Investiven Gebarung (33 - 34)</b>							<b>0,00</b>	<b>0,00</b>	<b>0,00</b>
<b>SA3</b>	<b>Saldo (3) Nettofinanzierungssaldo (Saldo 1 + Saldo 2)</b>							<b>0,00</b>	<b>-3.000,00</b>	<b>3.000,00</b>
<b>Finanzierungstätigkeit</b>										
<b>SU 35</b>	<b>Summe Einzahlungen aus der Finanzierungstätigkeit</b>							<b>0,00</b>	<b>0,00</b>	<b>0,00</b>
<b>SU 36</b>	<b>Summe Auszahlungen aus der Finanzierungstätigkeit</b>							<b>0,00</b>	<b>0,00</b>	<b>0,00</b>
<b>SA4</b>	<b>Saldo (4) Geldfluss aus der Finanzierungstätigkeit (35 - 36)</b>							<b>0,00</b>	<b>0,00</b>	<b>0,00</b>
<b>SA5</b>	<b>Saldo (5) Geldfluss aus der voranschlagswirksamen Gebarung (Saldo 3 + Saldo 4)</b>							<b>0,00</b>	<b>-3.000,00</b>	<b>3.000,00</b>
<b>26</b>	<b>Sport und außerschulische Leibeserziehung</b>									
<b>262</b>	<b>Sportplätze</b>									
<b>262000</b>	<b>Sportplätze</b>									
<b>Operative Gebarung</b>										
2/262000+811000	Miete Kletterwand	2115	3115	14	4.513,89	1.500,00	3.013,89	4.513,89	1.500,00	3.013,89
2/262000+813000	Erträge aus der Auflösung von Investitionszuschüssen (Kapitaltransfers)	2127			1.666,67	1.700,00	-33,33			
2/262000+861000	Landesbeiträge	2121	3121	15		15.000,00	-15.000,00		15.000,00	-15.000,00
<b>SU 21 / 31</b>	<b>Summe Erträge / Einzahlungen operative Gebarung</b>				<b>6.180,56</b>	<b>18.200,00</b>	<b>-12.019,44</b>	<b>4.513,89</b>	<b>16.500,00</b>	<b>-11.986,11</b>
1/262000-600000	Stromkosten	2222	3222	24	551,34	800,00	-248,66	551,34	800,00	-248,66
1/262000-616000	Instandhaltung Sportplätze	2224	3224	24	27.658,95	40.000,00	-12.341,05	47.039,69	40.000,00	7.039,69
1/262000-670000	Versicherungen	2222	3222	24	397,59	500,00	-102,41	397,59	500,00	-102,41
1/262000-680000	Planmäßige Abschreibung	2226			12.741,01	12.700,00	41,01			
1/262000-700000	Pachtzins Sportplatz an Pfarre	2223	3223	24	1.589,52	1.500,00	89,52	1.589,52	1.500,00	89,52

		MVAG MVAG VCQU			Ergebnisrechnung			Finanzierungsrechnung		
		EH	FH	VCQU	RA 2023	VA 2023	RA - VA	RA 2023	VA 2023	RA - VA
1/262000-711000	Gebühren	2225	3225	24	8.361,00	5.000,00	3.361,00	8.361,00	5.000,00	3.361,00
<b>SU 22 / 32</b>	<b>Summe Aufwendungen / Auszahlungen operative Gebarung</b>				<b>51.299,41</b>	<b>60.500,00</b>	<b>-9.200,59</b>	<b>57.939,14</b>	<b>47.800,00</b>	<b>10.139,14</b>
<b>SA 0 / SA 1</b>	<b>(0) Nettoergebnis (21 - 22) / (1) Geldfluss operative Gebarung (31 - 32)</b>				<b>-45.118,85</b>	<b>-42.300,00</b>	<b>-2.818,85</b>	<b>-53.425,25</b>	<b>-31.300,00</b>	<b>-22.125,25</b>
<b>SU 23</b>	<b>Summe Haushaltsrücklagen</b>				<b>0,00</b>	<b>0,00</b>	<b>0,00</b>	<b>0,00</b>	<b>0,00</b>	<b>0,00</b>
<b>SA00</b>	<b>Nettoergebnis nach Zuw./Entn. Haushaltsrücklagen (Saldo 0 +/- SU23)</b>				<b>-45.118,85</b>	<b>-42.300,00</b>	<b>-2.818,85</b>			
<b>Investive Gebarung</b>										
<b>SU 33</b>	<b>Summe Einzahlungen investive Gebarung</b>							<b>0,00</b>	<b>0,00</b>	<b>0,00</b>
<b>SU 34</b>	<b>Summe Auszahlungen investive Gebarung</b>							<b>0,00</b>	<b>0,00</b>	<b>0,00</b>
<b>SA2</b>	<b>Saldo (2) Geldfluss aus der Investiven Gebarung (33 - 34)</b>							<b>0,00</b>	<b>0,00</b>	<b>0,00</b>
<b>SA3</b>	<b>Saldo (3) Nettofinanzierungssaldo (Saldo 1 + Saldo 2)</b>							<b>-53.425,25</b>	<b>-31.300,00</b>	<b>-22.125,25</b>
<b>Finanzierungstätigkeit</b>										
<b>SU 35</b>	<b>Summe Einzahlungen aus der Finanzierungstätigkeit</b>							<b>0,00</b>	<b>0,00</b>	<b>0,00</b>
<b>SU 36</b>	<b>Summe Auszahlungen aus der Finanzierungstätigkeit</b>							<b>0,00</b>	<b>0,00</b>	<b>0,00</b>
<b>SA4</b>	<b>Saldo (4) Geldfluss aus der Finanzierungstätigkeit (35 - 36)</b>							<b>0,00</b>	<b>0,00</b>	<b>0,00</b>
<b>SA5</b>	<b>Saldo (5) Geldfluss aus der voranschlagswirksamen Gebarung (Saldo 3 + Saldo 4)</b>							<b>-53.425,25</b>	<b>-31.300,00</b>	<b>-22.125,25</b>
<b>263</b>	<b>Turn- und Sporthallen</b>									
<b>263000</b>	<b>Turn- und Sporthallen</b>									
<b>Operative Gebarung</b>										
2/263000+813000	Erträge aus der Auflösung von Investitionszuschüssen (Kapitaltransfers)	2127			4.854,55	4.900,00	-45,45			
2/263000+828000	Betriebskostenersätze sonstiger Benutzer	2116	3116	18	806,60		806,60	806,60		806,60
2/263000+860000	Ersätze des Bundes an Betriebsaufwand	2121	3121	15	11.000,00	11.000,00		11.000,00	11.000,00	
2/263000+863000	Betriebskostenersätze d.Sonst. Benützer	2121	3121	15	9.865,29	10.000,00	-134,71	9.193,02	10.000,00	-806,98
<b>SU 21 / 31</b>	<b>Summe Erträge / Einzahlungen operative Gebarung</b>				<b>26.526,44</b>	<b>25.900,00</b>	<b>626,44</b>	<b>20.999,62</b>	<b>21.000,00</b>	<b>-0,38</b>
1/263000-454000	Reinigungsmaterial	2221	3221	23	825,74	600,00	225,74	825,74	600,00	225,74
1/263000-459000	Verbrauchsgüter	2221	3221	23	156,00	500,00	-344,00	156,00	500,00	-344,00
1/263000-511000	Bezüge Vertragsbedienstete	2211	3211	20	40.315,15	40.400,00	-84,85	40.315,15	40.400,00	-84,85
1/263000-565000	Mehrdienstleistungsentschädigungen	2211	3211	20		400,00	-400,00		400,00	-400,00
1/263000-569000	Sonstige Nebengebühren	2211	3211	20	931,12	900,00	31,12	931,12	900,00	31,12
1/263000-580000	DGB/FLAG	2212	3212	20	1.521,32	1.800,00	-278,68	1.521,32	1.800,00	-278,68
1/263000-582000	DGB Sozialversicherung	2212	3212	20	8.765,90	9.600,00	-834,10	8.765,90	9.600,00	-834,10
1/263000-592000	Dotierung von Rückstellungen für Jubiläumszuwendungen	2214			511,87	300,00	211,87			
1/263000-600000	Stromkosten	2222	3222	24	65.284,20	87.000,00	-21.715,80	65.284,20	87.000,00	-21.715,80
1/263000-616000	Instandhaltung der Anlagen	2224	3224	24	921,26	3.000,00	-2.078,74	921,26	3.000,00	-2.078,74
1/263000-670000	Versicherungen	2222	3222	24	3.006,33	3.100,00	-93,67	3.006,33	3.100,00	-93,67
1/263000-680000	Planmäßige Abschreibung	2226			25.616,95	25.600,00	16,95			



			MVAG MVAG VCQU			Ergebnisrechnung			Finanzierungsrechnung		
			EH	FH	VCQU	RA 2023	VA 2023	RA - VA	RA 2023	VA 2023	RA - VA
1/263000-710000	Steuern und Abgaben		2225	3225	24	709,32	800,00	-90,68	709,32	800,00	-90,68
1/263000-711000	Gebühren		2225	3225	24	3.883,22	3.800,00	83,22	3.883,22	3.800,00	83,22
1/263000-724000	Reisegebühren		2225	3225	24		100,00	-100,00		100,00	-100,00
<b>SU 22 / 32</b>	<b>Summe Aufwendungen / Auszahlungen operative Gebarung</b>					<b>152.448,38</b>	<b>177.900,00</b>	<b>-25.451,62</b>	<b>126.319,56</b>	<b>152.000,00</b>	<b>-25.680,44</b>
<b>SA 0 / SA 1</b>	<b>(0) Nettoergebnis (21 - 22) / (1) Geldfluss operative Gebarung (31 - 32)</b>					<b>-125.921,94</b>	<b>-152.000,00</b>	<b>26.078,06</b>	<b>-105.319,94</b>	<b>-131.000,00</b>	<b>25.680,06</b>
<b>SU 23</b>	<b>Summe Haushaltsrücklagen</b>					<b>0,00</b>	<b>0,00</b>	<b>0,00</b>	<b>0,00</b>	<b>0,00</b>	<b>0,00</b>
<b>SA00</b>	<b>Nettoergebnis nach Zuw./Entn. Haushaltsrücklagen (Saldo 0 +/- SU23)</b>					<b>-125.921,94</b>	<b>-152.000,00</b>	<b>26.078,06</b>			
<b>Investive Gebarung</b>											
<b>SU 33</b>	<b>Summe Einzahlungen investive Gebarung</b>								<b>0,00</b>	<b>0,00</b>	<b>0,00</b>
<b>SU 34</b>	<b>Summe Auszahlungen investive Gebarung</b>								<b>0,00</b>	<b>0,00</b>	<b>0,00</b>
<b>SA2</b>	<b>Saldo (2) Geldfluss aus der Investiven Gebarung (33 - 34)</b>								<b>0,00</b>	<b>0,00</b>	<b>0,00</b>
<b>SA3</b>	<b>Saldo (3) Nettofinanzierungssaldo (Saldo 1 + Saldo 2)</b>								<b>-105.319,94</b>	<b>-131.000,00</b>	<b>25.680,06</b>
<b>Finanzierungstätigkeit</b>											
<b>SU 35</b>	<b>Summe Einzahlungen aus der Finanzierungstätigkeit</b>								<b>0,00</b>	<b>0,00</b>	<b>0,00</b>
<b>SU 36</b>	<b>Summe Auszahlungen aus der Finanzierungstätigkeit</b>								<b>0,00</b>	<b>0,00</b>	<b>0,00</b>
<b>SA4</b>	<b>Saldo (4) Geldfluss aus der Finanzierungstätigkeit (35 - 36)</b>								<b>0,00</b>	<b>0,00</b>	<b>0,00</b>
<b>SA5</b>	<b>Saldo (5) Geldfluss aus der voranschlagswirksamen Gebarung (Saldo 3 + Saldo 4)</b>								<b>-105.319,94</b>	<b>-131.000,00</b>	<b>25.680,06</b>
<b>269</b>	<b>Sonstige Einrichtungen und Maßnahmen</b>										
<b>269000</b>	<b>Sonstige Einrichtungen und Maßnahmen</b>										
<b>Operative Gebarung</b>											
<b>SU 21 / 31</b>	<b>Summe Erträge / Einzahlungen operative Gebarung</b>					<b>0,00</b>	<b>0,00</b>	<b>0,00</b>	<b>0,00</b>	<b>0,00</b>	<b>0,00</b>
1/269000-413000	Ausgaben für Pokalspenden		2221	3221	23	32,90	200,00	-167,10	32,90	200,00	-167,10
1/269000-757000	Subventionen an Sportvereine		2234	3234	27	14.167,78	15.000,00	-832,22	14.267,78	15.000,00	-732,22
<b>SU 22 / 32</b>	<b>Summe Aufwendungen / Auszahlungen operative Gebarung</b>					<b>14.200,68</b>	<b>15.200,00</b>	<b>-999,32</b>	<b>14.300,68</b>	<b>15.200,00</b>	<b>-899,32</b>
<b>SA 0 / SA 1</b>	<b>(0) Nettoergebnis (21 - 22) / (1) Geldfluss operative Gebarung (31 - 32)</b>					<b>-14.200,68</b>	<b>-15.200,00</b>	<b>999,32</b>	<b>-14.300,68</b>	<b>-15.200,00</b>	<b>899,32</b>
<b>SU 23</b>	<b>Summe Haushaltsrücklagen</b>					<b>0,00</b>	<b>0,00</b>	<b>0,00</b>	<b>0,00</b>	<b>0,00</b>	<b>0,00</b>
<b>SA00</b>	<b>Nettoergebnis nach Zuw./Entn. Haushaltsrücklagen (Saldo 0 +/- SU23)</b>					<b>-14.200,68</b>	<b>-15.200,00</b>	<b>999,32</b>			
<b>Investive Gebarung</b>											
<b>SU 33</b>	<b>Summe Einzahlungen investive Gebarung</b>								<b>0,00</b>	<b>0,00</b>	<b>0,00</b>
<b>SU 34</b>	<b>Summe Auszahlungen investive Gebarung</b>								<b>0,00</b>	<b>0,00</b>	<b>0,00</b>
<b>SA2</b>	<b>Saldo (2) Geldfluss aus der Investiven Gebarung (33 - 34)</b>								<b>0,00</b>	<b>0,00</b>	<b>0,00</b>
<b>SA3</b>	<b>Saldo (3) Nettofinanzierungssaldo (Saldo 1 + Saldo 2)</b>								<b>-14.300,68</b>	<b>-15.200,00</b>	<b>899,32</b>
<b>Finanzierungstätigkeit</b>											
<b>SU 35</b>	<b>Summe Einzahlungen aus der Finanzierungstätigkeit</b>								<b>0,00</b>	<b>0,00</b>	<b>0,00</b>
<b>SU 36</b>	<b>Summe Auszahlungen aus der Finanzierungstätigkeit</b>								<b>0,00</b>	<b>0,00</b>	<b>0,00</b>
<b>SA4</b>	<b>Saldo (4) Geldfluss aus der Finanzierungstätigkeit (35 - 36)</b>								<b>0,00</b>	<b>0,00</b>	<b>0,00</b>

		MVAG			Ergebnisrechnung			Finanzierungsrechnung		
		MVAG EH	MVAG FH	VCQU	RA 2023	VA 2023	RA - VA	RA 2023	VA 2023	RA - VA
<b>SA5</b>	<b>Saldo (5) Geldfluss aus der voranschlagswirksamen Gebarung (Saldo 3 + Saldo 4)</b>							<b>-14.300,68</b>	<b>-15.200,00</b>	<b>899,32</b>
<b>27</b>	<b>Erwachsenenbildung</b>									
<b>270</b>	<b>Volkshochschulen</b>									
<b>270000</b>	<b>Volkshochschulen</b>									
<b>Operative Gebarung</b>										
2/270000+810000	Kursbeiträge	2114	3114	13	14.789,50	15.000,00	-210,50	15.202,50	15.000,00	202,50
2/270000+810100	Einnahmen aus Vorträgen	2114	3114	13		500,00	-500,00		500,00	-500,00
2/270000+817000	Erträge aus der Auflösung von sonstigen Rückstellungen	2117			2.594,78	200,00	2.394,78			
2/270000+829000	Sonstige Einnahmen	2116	3116	18		100,00	-100,00		100,00	-100,00
2/270000+861000	Subventionen des Landes	2121	3121	15	908,54	1.200,00	-291,46	908,54	1.200,00	-291,46
<b>SU 21 / 31</b>	<b>Summe Erträge / Einzahlungen operative Gebarung</b>				<b>18.292,82</b>	<b>17.000,00</b>	<b>1.292,82</b>	<b>16.111,04</b>	<b>16.800,00</b>	<b>-688,96</b>
1/270000-400000	Geringwertige Wirtschaftsgüter (GWG)	2221	3221	23		500,00	-500,00		500,00	-500,00
1/270000-456000	Büromaterial	2221	3221	23	172,17	200,00	-27,83	172,17	200,00	-27,83
1/270000-457000	Aufwand für Werbung, Drucksorten	2221	3221	23		500,00	-500,00		500,00	-500,00
1/270000-510000	Bezüge Vertragsbedienstete	2211	3211	20	10.371,26	13.600,00	-3.228,74	10.371,26	13.600,00	-3.228,74
1/270000-565000	Mehrdienstleistungsentschädigungen	2211	3211	20	47,47	100,00	-52,53	47,47	100,00	-52,53
1/270000-569000	Sonstige Nebengebühren	2211	3211	20	281,29	500,00	-218,71	281,29	500,00	-218,71
1/270000-580000	DGB/FLAG	2212	3212	20	392,09	600,00	-207,91	392,09	600,00	-207,91
1/270000-582000	DGB Sozialversicherung	2212	3212	20	2.247,24	3.000,00	-752,76	2.247,24	3.000,00	-752,76
1/270000-700000	Saalmieten	2223	3223	24		500,00	-500,00		500,00	-500,00
1/270000-724000	Reisegebühren	2225	3225	24	219,56		219,56	219,56		219,56
1/270000-728000	Aufwand für Kurse	2225	3225	24	11.300,00	10.000,00	1.300,00	11.550,00	10.000,00	1.550,00
1/270000-728100	Aufwand für Vorträge	2225	3225	24		500,00	-500,00		500,00	-500,00
1/270000-729000	Sonstige Ausgaben	2225	3225	24	136,30	200,00	-63,70	136,30	200,00	-63,70
<b>SU 22 / 32</b>	<b>Summe Aufwendungen / Auszahlungen operative Gebarung</b>				<b>25.167,38</b>	<b>30.200,00</b>	<b>-5.032,62</b>	<b>25.417,38</b>	<b>30.200,00</b>	<b>-4.782,62</b>
<b>SA 0 / SA 1</b>	<b>(0) Nettoergebnis (21 - 22) / (1) Geldfluss operative Gebarung (31 - 32)</b>				<b>-6.874,56</b>	<b>-13.200,00</b>	<b>6.325,44</b>	<b>-9.306,34</b>	<b>-13.400,00</b>	<b>4.093,66</b>
<b>SU 23</b>	<b>Summe Haushaltsrücklagen</b>				<b>0,00</b>	<b>0,00</b>	<b>0,00</b>	<b>0,00</b>	<b>0,00</b>	<b>0,00</b>
<b>SA00</b>	<b>Nettoergebnis nach Zuw./Entn. Haushaltsrücklagen (Saldo 0 +/- SU23)</b>				<b>-6.874,56</b>	<b>-13.200,00</b>	<b>6.325,44</b>			
<b>Investive Gebarung</b>										
<b>SU 33</b>	<b>Summe Einzahlungen investive Gebarung</b>							<b>0,00</b>	<b>0,00</b>	<b>0,00</b>
<b>SU 34</b>	<b>Summe Auszahlungen investive Gebarung</b>							<b>0,00</b>	<b>0,00</b>	<b>0,00</b>
<b>SA2</b>	<b>Saldo (2) Geldfluss aus der Investiven Gebarung (33 - 34)</b>							<b>0,00</b>	<b>0,00</b>	<b>0,00</b>
<b>SA3</b>	<b>Saldo (3) Nettofinanzierungssaldo (Saldo 1 + Saldo 2)</b>							<b>-9.306,34</b>	<b>-13.400,00</b>	<b>4.093,66</b>
<b>Finanzierungstätigkeit</b>										
<b>SU 35</b>	<b>Summe Einzahlungen aus der Finanzierungstätigkeit</b>							<b>0,00</b>	<b>0,00</b>	<b>0,00</b>

		MVAG			Ergebnisrechnung			Finanzierungsrechnung		
		EH	FH	VCQU	RA 2023	VA 2023	RA - VA	RA 2023	VA 2023	RA - VA
<b>SU 36</b>	<b>Summe Auszahlungen aus der Finanzierungstätigkeit</b>							<b>0,00</b>	<b>0,00</b>	<b>0,00</b>
<b>SA4</b>	<b>Saldo (4) Geldfluss aus der Finanzierungstätigkeit (35 – 36)</b>							<b>0,00</b>	<b>0,00</b>	<b>0,00</b>
<b>SA5</b>	<b>Saldo (5) Geldfluss aus der voranschlagswirksamen Gebarung (Saldo 3 + Saldo 4)</b>							<b>-9.306,34</b>	<b>-13.400,00</b>	<b>4.093,66</b>
<b>273</b>	<b>Volksbüchereien</b>									
<b>273000</b>	<b>Volksbüchereien</b>									
<b>Operative Gebarung</b>										
2/273000+810000	Entlehnungsgebühren	2114	3114	13	2.497,48	3.000,00	-502,52	2.497,48	3.000,00	-502,52
2/273000+817000	Erträge aus der Auflösung von sonstigen Rückstellungen	2117			43,08		43,08			
2/273000+861000	Transfers von Ländern, Landesfonds und Landeskammern	2121	3121	15	2.000,00	2.000,00		2.000,00	2.000,00	
<b>SU 21 / 31</b>	<b>Summe Erträge / Einzahlungen operative Gebarung</b>				<b>4.540,56</b>	<b>5.000,00</b>	<b>-459,44</b>	<b>4.497,48</b>	<b>5.000,00</b>	<b>-502,52</b>
1/273000-400000	Geringwertige Wirtschaftsgüter (GWG)	2221	3221	23		600,00	-600,00		600,00	-600,00
1/273000-451000	Beheizung	2221	3221	23	578,74	600,00	-21,26	517,91	600,00	-82,09
1/273000-457000	Bücherankauf	2221	3221	23	3.942,61	4.000,00	-57,39	4.079,25	4.000,00	79,25
1/273000-510000	Bezüge Vertragsbedienstete	2211	3211	20	11.632,56	12.400,00	-767,44	11.632,56	12.400,00	-767,44
1/273000-511000	Bezüge Vertragsbedienstete Schema II	2211	3211	20	2.883,88	2.900,00	-16,12	2.883,88	2.900,00	-16,12
1/273000-522000	Bezüge von Aushilfskräften	2211	3211	20	823,40	500,00	323,40	823,40	500,00	323,40
1/273000-565000	Mehrdienstleistungsentschädigungen	2211	3211	20		300,00	-300,00		300,00	-300,00
1/273000-569000	Sonstige Nebengebühren	2211	3211	20	140,90	200,00	-59,10	140,90	200,00	-59,10
1/273000-580000	DGB/FLAG	2212	3212	20	555,86	600,00	-44,14	555,86	600,00	-44,14
1/273000-582000	DGB Sozialversicherung	2212	3212	20	3.109,12	3.300,00	-190,88	3.109,12	3.300,00	-190,88
1/273000-592000	Dotierung von Rückstellungen für Jubiläumszuwendungen	2214				100,00	-100,00			
1/273000-600000	Stromkosten	2222	3222	24	543,18	1.200,00	-656,82	521,51	1.200,00	-678,49
1/273000-618000	Instandhaltung der Einrichtung	2224	3224	24	617,23	700,00	-82,77	617,23	700,00	-82,77
1/273000-631000	Telekommunikationsdienste	2222	3222	24	420,89	400,00	20,89	420,89	400,00	20,89
1/273000-700000	Mietaufwand	2223	3223	24	7.920,00	7.900,00	20,00	7.920,00	7.900,00	20,00
1/273000-724000	Reisegebühren	2225	3225	24		100,00	-100,00		100,00	-100,00
1/273000-725000	Sonstige Ausgaben	2225	3225	24	1.260,05	500,00	760,05	1.360,05	500,00	860,05
<b>SU 22 / 32</b>	<b>Summe Aufwendungen / Auszahlungen operative Gebarung</b>				<b>34.428,42</b>	<b>36.300,00</b>	<b>-1.871,58</b>	<b>34.582,56</b>	<b>36.200,00</b>	<b>-1.617,44</b>
<b>SA 0 / SA 1</b>	<b>(0) Nettoergebnis (21 - 22) / (1) Geldfluss operative Gebarung (31 – 32)</b>				<b>-29.887,86</b>	<b>-31.300,00</b>	<b>1.412,14</b>	<b>-30.085,08</b>	<b>-31.200,00</b>	<b>1.114,92</b>
<b>SU 23</b>	<b>Summe Haushaltsrücklagen</b>				<b>0,00</b>	<b>0,00</b>	<b>0,00</b>	<b>0,00</b>	<b>0,00</b>	<b>0,00</b>
<b>SA00</b>	<b>Nettoergebnis nach Zuw./Entn. Haushaltsrücklagen (Saldo 0 +/- SU23)</b>				<b>-29.887,86</b>	<b>-31.300,00</b>	<b>1.412,14</b>			
<b>Investive Gebarung</b>										
<b>SU 33</b>	<b>Summe Einzahlungen investive Gebarung</b>							<b>0,00</b>	<b>0,00</b>	<b>0,00</b>
<b>SU 34</b>	<b>Summe Auszahlungen investive Gebarung</b>							<b>0,00</b>	<b>0,00</b>	<b>0,00</b>
<b>SA2</b>	<b>Saldo (2) Geldfluss aus der Investiven Gebarung (33 – 34)</b>							<b>0,00</b>	<b>0,00</b>	<b>0,00</b>

		MVAG MVAG VCQU			Ergebnisrechnung			Finanzierungsrechnung		
		EH	FH		RA 2023	VA 2023	RA - VA	RA 2023	VA 2023	RA - VA
<b>SA3</b>	<b>Saldo (3) Nettofinanzierungssaldo (Saldo 1 + Saldo 2)</b>							<b>-30.085,08</b>	<b>-31.200,00</b>	<b>1.114,92</b>
<b>Finanzierungstätigkeit</b>										
<b>SU 35</b>	<b>Summe Einzahlungen aus der Finanzierungstätigkeit</b>							<b>0,00</b>	<b>0,00</b>	<b>0,00</b>
<b>SU 36</b>	<b>Summe Auszahlungen aus der Finanzierungstätigkeit</b>							<b>0,00</b>	<b>0,00</b>	<b>0,00</b>
<b>SA4</b>	<b>Saldo (4) Geldfluss aus der Finanzierungstätigkeit (35 – 36)</b>							<b>0,00</b>	<b>0,00</b>	<b>0,00</b>
<b>SA5</b>	<b>Saldo (5) Geldfluss aus der voranschlagswirksamen Gebarung (Saldo 3 + Saldo 4)</b>							<b>-30.085,08</b>	<b>-31.200,00</b>	<b>1.114,92</b>
<b>28</b>	<b>Forschung und Wissenschaft</b>									
<b>282</b>	<b>Studienbeihilfen</b>									
<b>282000</b>	<b>Studienbeihilfen</b>									
<b>Operative Gebarung</b>										
<b>SU 21 / 31</b>	<b>Summe Erträge / Einzahlungen operative Gebarung</b>				<b>0,00</b>	<b>0,00</b>	<b>0,00</b>	<b>0,00</b>	<b>0,00</b>	<b>0,00</b>
1/282000-768000	NÖ. Semesterticket		2234 3234 27			4.200,00	-4.200,00		4.200,00	-4.200,00
<b>SU 22 / 32</b>	<b>Summe Aufwendungen / Auszahlungen operative Gebarung</b>				<b>0,00</b>	<b>4.200,00</b>	<b>-4.200,00</b>	<b>0,00</b>	<b>4.200,00</b>	<b>-4.200,00</b>
<b>SA 0 / SA 1</b>	<b>(0) Nettoergebnis (21 - 22) / (1) Geldfluss operative Gebarung (31 – 32)</b>				<b>0,00</b>	<b>-4.200,00</b>	<b>4.200,00</b>	<b>0,00</b>	<b>-4.200,00</b>	<b>4.200,00</b>
<b>SU 23</b>	<b>Summe Haushaltsrücklagen</b>				<b>0,00</b>	<b>0,00</b>	<b>0,00</b>	<b>0,00</b>	<b>0,00</b>	<b>0,00</b>
<b>SA00</b>	<b>Nettoergebnis nach Zuw./Entn. Haushaltsrücklagen (Saldo 0 +/- SU23)</b>				<b>0,00</b>	<b>-4.200,00</b>	<b>4.200,00</b>			
<b>Investive Gebarung</b>										
<b>SU 33</b>	<b>Summe Einzahlungen investive Gebarung</b>							<b>0,00</b>	<b>0,00</b>	<b>0,00</b>
<b>SU 34</b>	<b>Summe Auszahlungen investive Gebarung</b>							<b>0,00</b>	<b>0,00</b>	<b>0,00</b>
<b>SA2</b>	<b>Saldo (2) Geldfluss aus der Investiven Gebarung (33 – 34)</b>							<b>0,00</b>	<b>0,00</b>	<b>0,00</b>
<b>SA3</b>	<b>Saldo (3) Nettofinanzierungssaldo (Saldo 1 + Saldo 2)</b>							<b>0,00</b>	<b>-4.200,00</b>	<b>4.200,00</b>
<b>Finanzierungstätigkeit</b>										
<b>SU 35</b>	<b>Summe Einzahlungen aus der Finanzierungstätigkeit</b>							<b>0,00</b>	<b>0,00</b>	<b>0,00</b>
<b>SU 36</b>	<b>Summe Auszahlungen aus der Finanzierungstätigkeit</b>							<b>0,00</b>	<b>0,00</b>	<b>0,00</b>
<b>SA4</b>	<b>Saldo (4) Geldfluss aus der Finanzierungstätigkeit (35 – 36)</b>							<b>0,00</b>	<b>0,00</b>	<b>0,00</b>
<b>SA5</b>	<b>Saldo (5) Geldfluss aus der voranschlagswirksamen Gebarung (Saldo 3 + Saldo 4)</b>							<b>0,00</b>	<b>-4.200,00</b>	<b>4.200,00</b>

	MVAG	MVAG	VCQU	Ergebnisrechnung			Finanzierungsrechnung			
				EH	FH		RA 2023	VA 2023	RA - VA	RA 2023
<b>3 Kunst, Kultur und Kultus</b>										
<b>30</b>	<b>Gesonderte Verwaltung</b>									
<b>300</b>	<b>Kulturamt</b>									
<b>300000</b>	<b>Kulturamt</b>									
<b>Operative Gebarung</b>										
2/300000+810000	Eintrittserlöse	2114	3114	13		1.000,00	-1.000,00	1.000,00	-1.000,00	
2/300000+810100	Erlöse aus Buchverkauf und CD	2114	3114	13		100,00	-100,00	100,00	-100,00	
2/300000+817000	Erträge aus der Auflösung von sonstigen Rückstellungen	2117			2.479,31		2.479,31			
<b>SU 21 / 31</b>	<b>Summe Erträge / Einzahlungen operative Gebarung</b>				<b>2.479,31</b>	<b>1.100,00</b>	<b>1.379,31</b>	<b>0,00</b>	<b>1.100,00</b>	<b>-1.100,00</b>
1/300000-457000	Druckwerke (Bücher/CDs)	2221	3221	23		200,00	-200,00	200,00	-200,00	
1/300000-510000	Geldbezüge der Vertragsbediensteten der Verwaltung	2211	3211	20	10.404,33	13.600,00	-3.195,67	10.404,33	13.600,00	-3.195,67
1/300000-569000	Sonstige Nebengebühren	2211	3211	20	353,99	200,00	153,99	353,99	200,00	153,99
1/300000-580000	Dienstgeberbeiträge zum Ausgleichsfonds für Familienbeihilfen	2212	3212	20	402,54	600,00	-197,46	402,54	600,00	-197,46
1/300000-582000	Sonstige Dienstgeberbeiträge zur sozialen Sicherheit	2212	3212	20	2.306,62	3.000,00	-693,38	2.306,62	3.000,00	-693,38
1/300000-588000	Kommunalsteuer	2212	3212	20		500,00	-500,00		500,00	-500,00
1/300000-710000	Öffentliche Abgaben, ohne Gebühren gemäß FAG	2225	3225	24		100,00	-100,00		100,00	-100,00
1/300000-729000	Aufwand für Kulturelle Veranstaltungen	2225	3225	24	2.750,00	5.000,00	-2.250,00	2.750,00	5.000,00	-2.250,00
<b>SU 22 / 32</b>	<b>Summe Aufwendungen / Auszahlungen operative Gebarung</b>				<b>16.217,48</b>	<b>23.200,00</b>	<b>-6.982,52</b>	<b>16.217,48</b>	<b>23.200,00</b>	<b>-6.982,52</b>
<b>SA 0 / SA 1</b>	<b>(0) Nettoergebnis (21 - 22) / (1) Geldfluss operative Gebarung (31 - 32)</b>				<b>-13.738,17</b>	<b>-22.100,00</b>	<b>8.361,83</b>	<b>-16.217,48</b>	<b>-22.100,00</b>	<b>5.882,52</b>
<b>SU 23</b>	<b>Summe Haushaltsrücklagen</b>				<b>0,00</b>	<b>0,00</b>	<b>0,00</b>	<b>0,00</b>	<b>0,00</b>	<b>0,00</b>
<b>SA00</b>	<b>Nettoergebnis nach Zuw./Entn. Haushaltsrücklagen (Saldo 0 +/- SU23)</b>				<b>-13.738,17</b>	<b>-22.100,00</b>	<b>8.361,83</b>			
<b>Investive Gebarung</b>										
<b>SU 33</b>	<b>Summe Einzahlungen investive Gebarung</b>							<b>0,00</b>	<b>0,00</b>	<b>0,00</b>
<b>SU 34</b>	<b>Summe Auszahlungen investive Gebarung</b>							<b>0,00</b>	<b>0,00</b>	<b>0,00</b>
<b>SA2</b>	<b>Saldo (2) Geldfluss aus der Investiven Gebarung (33 - 34)</b>							<b>0,00</b>	<b>0,00</b>	<b>0,00</b>
<b>SA3</b>	<b>Saldo (3) Nettofinanzierungssaldo (Saldo 1 + Saldo 2)</b>							<b>-16.217,48</b>	<b>-22.100,00</b>	<b>5.882,52</b>
<b>Finanzierungstätigkeit</b>										
<b>SU 35</b>	<b>Summe Einzahlungen aus der Finanzierungstätigkeit</b>							<b>0,00</b>	<b>0,00</b>	<b>0,00</b>
<b>SU 36</b>	<b>Summe Auszahlungen aus der Finanzierungstätigkeit</b>							<b>0,00</b>	<b>0,00</b>	<b>0,00</b>
<b>SA4</b>	<b>Saldo (4) Geldfluss aus der Finanzierungstätigkeit (35 - 36)</b>							<b>0,00</b>	<b>0,00</b>	<b>0,00</b>
<b>SA5</b>	<b>Saldo (5) Geldfluss aus der voranschlagswirksamen Gebarung (Saldo 3 + Saldo 4)</b>							<b>-16.217,48</b>	<b>-22.100,00</b>	<b>5.882,52</b>

	MVAG	MVAG	VCQU	Ergebnisrechnung			Finanzierungsrechnung			
				EH	FH		RA 2023	VA 2023	RA - VA	RA 2023
<b>32</b>	<b>Musik und darstellende Kunst</b>									
<b>320</b>	<b>Ausbildung in Musik und darstellender Kunst</b>									
<b>320000</b>	<b>Ausbildung in Musik und darstellender Kunst</b>									
<b>Operative Gebarung</b>										
2/320000+817000	Erträge aus der Auflösung von sonstigen Rückstellungen	2117			280,06		280,06			
<b>SU 21 / 31</b>	<b>Summe Erträge / Einzahlungen operative Gebarung</b>				<b>280,06</b>	<b>0,00</b>	<b>280,06</b>	<b>0,00</b>	<b>0,00</b>	<b>0,00</b>
1/320000-400000	Geringwertige Wirtschaftsgüter (GWG)	2221	3221	23	2.025,17	1.000,00	1.025,17	2.025,17	1.000,00	1.025,17
1/320000-451000	Beheizung	2221	3221	23	7.192,72	8.300,00	-1.107,28	7.192,72	8.300,00	-1.107,28
1/320000-454000	Reinigungsmittel	2221	3221	23	1.693,60	3.500,00	-1.806,40	1.693,60	3.500,00	-1.806,40
1/320000-511000	Bezüge Vertragsbedienstete Schema II	2211	3211	20	18.745,04	18.700,00	45,04	18.745,04	18.700,00	45,04
1/320000-565000	Mehrdienstleistungsentschaedigungen	2211	3211	20	1.000,00	1.500,00	-500,00	1.000,00	1.500,00	-500,00
1/320000-569000	Sonstige Nebengebühren	2211	3211	20	135,85	200,00	-64,15	135,85	200,00	-64,15
1/320000-580000	DGB/FLAG	2212	3212	20	693,56	800,00	-106,44	693,56	800,00	-106,44
1/320000-582000	DGB Sozialversicherung	2212	3212	20	4.020,19	4.100,00	-79,81	4.020,19	4.100,00	-79,81
1/320000-592000	Dotierung von Rückstellungen für Jubiläumszuwendungen	2214				200,00	-200,00			
1/320000-600000	Stromkosten	2222	3222	24	6.456,47	9.600,00	-3.143,53	6.456,47	9.600,00	-3.143,53
1/320000-614000	Instandhaltung von Gebäuden	2224	3224	24	16.604,74	10.000,00	6.604,74	16.604,74	10.000,00	6.604,74
1/320000-618000	Instandhaltung der Einrichtungen	2224	3224	24	124,39	1.000,00	-875,61	124,39	1.000,00	-875,61
1/320000-670000	Versicherungen	2222	3222	24	2.100,40	2.500,00	-399,60	2.100,40	2.500,00	-399,60
1/320000-680000	Planmäßige Abschreibung	2226			10.812,12	10.800,00	12,12			
1/320000-711000	Gebühren	2225	3225	24	5.347,11	5.600,00	-252,89	5.347,11	5.600,00	-252,89
1/320000-729000	Sonstige Ausgaben	2225	3225	24	1.061,80	400,00	661,80	1.061,80	400,00	661,80
1/320000-752000	Schulumlage an Musikschulverband	2231	3231	26	241.213,63	268.000,00	-26.786,37	241.213,63	268.000,00	-26.786,37
<b>SU 22 / 32</b>	<b>Summe Aufwendungen / Auszahlungen operative Gebarung</b>				<b>319.226,79</b>	<b>346.200,00</b>	<b>-26.973,21</b>	<b>308.414,67</b>	<b>335.200,00</b>	<b>-26.785,33</b>
<b>SA 0 / SA 1</b>	<b>(0) Nettoergebnis (21 - 22) / (1) Geldfluss operative Gebarung (31 - 32)</b>				<b>-318.946,73</b>	<b>-346.200,00</b>	<b>27.253,27</b>	<b>-308.414,67</b>	<b>-335.200,00</b>	<b>26.785,33</b>
<b>SU 23</b>	<b>Summe Haushaltsrücklagen</b>				<b>0,00</b>	<b>0,00</b>	<b>0,00</b>	<b>0,00</b>	<b>0,00</b>	<b>0,00</b>
<b>SA00</b>	<b>Nettoergebnis nach Zuw./Entn. Haushaltsrücklagen (Saldo 0 +/- SU23)</b>				<b>-318.946,73</b>	<b>-346.200,00</b>	<b>27.253,27</b>			
<b>Investive Gebarung</b>										
<b>SU 33</b>	<b>Summe Einzahlungen investive Gebarung</b>							<b>0,00</b>	<b>0,00</b>	<b>0,00</b>
<b>SU 34</b>	<b>Summe Auszahlungen investive Gebarung</b>							<b>0,00</b>	<b>0,00</b>	<b>0,00</b>
<b>SA2</b>	<b>Saldo (2) Geldfluss aus der Investiven Gebarung (33 - 34)</b>							<b>0,00</b>	<b>0,00</b>	<b>0,00</b>
<b>SA3</b>	<b>Saldo (3) Nettofinanzierungssaldo (Saldo 1 + Saldo 2)</b>							<b>-308.414,67</b>	<b>-335.200,00</b>	<b>26.785,33</b>
<b>Finanzierungstätigkeit</b>										
<b>SU 35</b>	<b>Summe Einzahlungen aus der Finanzierungstätigkeit</b>							<b>0,00</b>	<b>0,00</b>	<b>0,00</b>
<b>SU 36</b>	<b>Summe Auszahlungen aus der Finanzierungstätigkeit</b>							<b>0,00</b>	<b>0,00</b>	<b>0,00</b>
<b>SA4</b>	<b>Saldo (4) Geldfluss aus der Finanzierungstätigkeit (35 - 36)</b>							<b>0,00</b>	<b>0,00</b>	<b>0,00</b>

		MVAG MVAG VCQU			Ergebnisrechnung			Finanzierungsrechnung		
		EH	FH		RA 2023	VA 2023	RA - VA	RA 2023	VA 2023	RA - VA
<b>SA5</b>	<b>Saldo (5) Geldfluss aus der voranschlagswirksamen Gebarung (Saldo 3 + Saldo 4)</b>							<b>-308.414,67</b>	<b>-335.200,00</b>	<b>26.785,33</b>
<b>321</b>	<b>Einrichtungen der Musikpflege</b>									
<b>321000</b>	<b>Einrichtungen der Musikpflege</b>									
<b>Operative Gebarung</b>										
<b>SU 21 / 31</b>	<b>Summe Erträge / Einzahlungen operative Gebarung</b>				<b>0,00</b>	<b>0,00</b>	<b>0,00</b>	<b>0,00</b>	<b>0,00</b>	<b>0,00</b>
1/321000-700000	Mietkosten Jahnturnhalle - Musikheim	2223	3223	24	13.254,20	10.000,00	3.254,20	13.254,20	10.000,00	3.254,20
1/321000-757000	Subventionen an Kulturelle Vereine	2234	3234	27	38.575,00	38.000,00	575,00	38.575,00	38.000,00	575,00
<b>SU 22 / 32</b>	<b>Summe Aufwendungen / Auszahlungen operative Gebarung</b>				<b>51.829,20</b>	<b>48.000,00</b>	<b>3.829,20</b>	<b>51.829,20</b>	<b>48.000,00</b>	<b>3.829,20</b>
<b>SA 0 / SA 1</b>	<b>(0) Nettoergebnis (21 - 22) / (1) Geldfluss operative Gebarung (31 - 32)</b>				<b>-51.829,20</b>	<b>-48.000,00</b>	<b>-3.829,20</b>	<b>-51.829,20</b>	<b>-48.000,00</b>	<b>-3.829,20</b>
<b>SU 23</b>	<b>Summe Haushaltsrücklagen</b>				<b>0,00</b>	<b>0,00</b>	<b>0,00</b>	<b>0,00</b>	<b>0,00</b>	<b>0,00</b>
<b>SA00</b>	<b>Nettoergebnis nach Zuw./Entn. Haushaltsrücklagen (Saldo 0 +/- SU23)</b>				<b>-51.829,20</b>	<b>-48.000,00</b>	<b>-3.829,20</b>			
<b>Investive Gebarung</b>										
<b>SU 33</b>	<b>Summe Einzahlungen investive Gebarung</b>							<b>0,00</b>	<b>0,00</b>	<b>0,00</b>
<b>SU 34</b>	<b>Summe Auszahlungen investive Gebarung</b>							<b>0,00</b>	<b>0,00</b>	<b>0,00</b>
<b>SA2</b>	<b>Saldo (2) Geldfluss aus der Investiven Gebarung (33 - 34)</b>							<b>0,00</b>	<b>0,00</b>	<b>0,00</b>
<b>SA3</b>	<b>Saldo (3) Nettofinanzierungssaldo (Saldo 1 + Saldo 2)</b>							<b>-51.829,20</b>	<b>-48.000,00</b>	<b>-3.829,20</b>
<b>Finanzierungstätigkeit</b>										
<b>SU 35</b>	<b>Summe Einzahlungen aus der Finanzierungstätigkeit</b>							<b>0,00</b>	<b>0,00</b>	<b>0,00</b>
<b>SU 36</b>	<b>Summe Auszahlungen aus der Finanzierungstätigkeit</b>							<b>0,00</b>	<b>0,00</b>	<b>0,00</b>
<b>SA4</b>	<b>Saldo (4) Geldfluss aus der Finanzierungstätigkeit (35 - 36)</b>							<b>0,00</b>	<b>0,00</b>	<b>0,00</b>
<b>SA5</b>	<b>Saldo (5) Geldfluss aus der voranschlagswirksamen Gebarung (Saldo 3 + Saldo 4)</b>							<b>-51.829,20</b>	<b>-48.000,00</b>	<b>-3.829,20</b>
<b>322</b>	<b>Maßnahmen zur Förderung der Musikpflege</b>									
<b>322000</b>	<b>Maßnahmen zur Förderung der Musikpflege</b>									
<b>Operative Gebarung</b>										
2/322000+810000	Konzerteinnahmen	2114	3114	13	2.176,00	2.500,00	-324,00	2.176,00	2.500,00	-324,00
2/322000+810100	Reisekostenbeiträge	2114	3114	13	6.900,00	10.000,00	-3.100,00	6.900,00	10.000,00	-3.100,00
2/322000+811000	Betriebskostenersätze-Musikheim	2115	3115	14	2.880,39	10.000,00	-7.119,61	2.880,39	10.000,00	-7.119,61
2/322000+829000	Sonstige Einnahmen	2116	3116	18	946,00		946,00	946,00		946,00
<b>SU 21 / 31</b>	<b>Summe Erträge / Einzahlungen operative Gebarung</b>				<b>12.902,39</b>	<b>22.500,00</b>	<b>-9.597,61</b>	<b>12.902,39</b>	<b>22.500,00</b>	<b>-9.597,61</b>
1/322000-400000	Nachschaaffung von Trachten	2221	3221	23	1.800,00	500,00	1.300,00	1.800,00	500,00	1.300,00
1/322000-620000	Konzertreisen	2222	3222	24	22.053,65	20.000,00	2.053,65	22.053,65	20.000,00	2.053,65
1/322000-670000	Versicherungen	2222	3222	24	1.530,36	1.800,00	-269,64	1.530,36	1.800,00	-269,64
1/322000-710000	Steuern - Musikheim	2225	3225	24	1.013,80	1.100,00	-86,20	1.013,80	1.100,00	-86,20
1/322000-711000	Gebühren - Musikheim	2225	3225	24	6.070,77	7.000,00	-929,23	6.070,77	7.000,00	-929,23
1/322000-728000	Entgelte für Sonstige Leistungen	2225	3225	24	13.842,57	2.000,00	11.842,57	12.772,46	2.000,00	10.772,46
<b>SU 22 / 32</b>	<b>Summe Aufwendungen / Auszahlungen operative Gebarung</b>				<b>46.311,15</b>	<b>32.400,00</b>	<b>13.911,15</b>	<b>45.241,04</b>	<b>32.400,00</b>	<b>12.841,04</b>

		MVAG			Ergebnisrechnung			Finanzierungsrechnung		
		EH	FH	VCQU	RA 2023	VA 2023	RA - VA	RA 2023	VA 2023	RA - VA
<b>SA 0 / SA 1</b>	<b>(0) Nettoergebnis (21 - 22) / (1) Geldfluss operative Gebarung (31 - 32)</b>				<b>-33.408,76</b>	<b>-9.900,00</b>	<b>-23.508,76</b>	<b>-32.338,65</b>	<b>-9.900,00</b>	<b>-22.438,65</b>
<b>SU 23</b>	<b>Summe Haushaltsrücklagen</b>				<b>0,00</b>	<b>0,00</b>	<b>0,00</b>	<b>0,00</b>	<b>0,00</b>	<b>0,00</b>
<b>SA00</b>	<b>Nettoergebnis nach Zuw./Entn. Haushaltsrücklagen (Saldo 0 +/- SU23)</b>				<b>-33.408,76</b>	<b>-9.900,00</b>	<b>-23.508,76</b>			
<b>Investive Gebarung</b>										
<b>SU 33</b>	<b>Summe Einzahlungen investive Gebarung</b>							<b>0,00</b>	<b>0,00</b>	<b>0,00</b>
<b>SU 34</b>	<b>Summe Auszahlungen investive Gebarung</b>							<b>0,00</b>	<b>0,00</b>	<b>0,00</b>
<b>SA2</b>	<b>Saldo (2) Geldfluss aus der Investiven Gebarung (33 - 34)</b>							<b>0,00</b>	<b>0,00</b>	<b>0,00</b>
<b>SA3</b>	<b>Saldo (3) Nettofinanzierungssaldo (Saldo 1 + Saldo 2)</b>							<b>-32.338,65</b>	<b>-9.900,00</b>	<b>-22.438,65</b>
<b>Finanzierungstätigkeit</b>										
<b>SU 35</b>	<b>Summe Einzahlungen aus der Finanzierungstätigkeit</b>							<b>0,00</b>	<b>0,00</b>	<b>0,00</b>
<b>SU 36</b>	<b>Summe Auszahlungen aus der Finanzierungstätigkeit</b>							<b>0,00</b>	<b>0,00</b>	<b>0,00</b>
<b>SA4</b>	<b>Saldo (4) Geldfluss aus der Finanzierungstätigkeit (35 - 36)</b>							<b>0,00</b>	<b>0,00</b>	<b>0,00</b>
<b>SA5</b>	<b>Saldo (5) Geldfluss aus der voranschlagswirksamen Gebarung (Saldo 3 + Saldo 4)</b>							<b>-32.338,65</b>	<b>-9.900,00</b>	<b>-22.438,65</b>
<b>36</b>	<b>Heimatspflege</b>									
<b>360</b>	<b>Heimatsmuseen</b>									
<b>360000</b>	<b>Heimatsmuseen</b>									
<b>Operative Gebarung</b>										
2/360000+810000	Eintrittsgelder	2114	3114	13	369,09	200,00	169,09	369,09	200,00	169,09
2/360000+813000	Erträge aus der Auflösung von Investitionszuschüssen (Kapitaltransfers)	2127			1.017,42	1.000,00	17,42			
2/360000+829000	Erlöse Ansichtskarten/Bücher	2116	3116	18		100,00	-100,00		100,00	-100,00
<b>SU 21 / 31</b>	<b>Summe Erträge / Einzahlungen operative Gebarung</b>				<b>1.386,51</b>	<b>1.300,00</b>	<b>86,51</b>	<b>369,09</b>	<b>300,00</b>	<b>69,09</b>
1/360000-400000	Geringwertige Wirtschaftsgüter	2221	3221	23		500,00	-500,00		500,00	-500,00
1/360000-454000	Reinigungsmittel	2221	3221	23		200,00	-200,00		200,00	-200,00
1/360000-457000	Druckwerke	2221	3221	23		100,00	-100,00		100,00	-100,00
1/360000-510000	Bezüge Vertragsbedienstete Schema I	2211	3211	20	2.938,10	3.100,00	-161,90	2.938,10	3.100,00	-161,90
1/360000-520000	Geldbezüge der ganzjährig beschäftigten Angestellten	2211	3211	20	7.000,00	7.000,00		7.000,00	7.000,00	
1/360000-580000	DGB/FLAG	2212	3212	20	107,58	200,00	-92,42	107,58	200,00	-92,42
1/360000-582000	DGB Sozialversicherung	2212	3212	20	725,81	800,00	-74,19	725,81	800,00	-74,19
1/360000-588000	Kommunalsteuer	2212	3212	20	297,23	300,00	-2,77	297,23	300,00	-2,77
1/360000-600000	Stromkosten	2222	3222	24	1.499,12	3.000,00	-1.500,88	1.602,47	3.000,00	-1.397,53
1/360000-618000	Instandhaltung der Einrichtungen	2224	3224	24	2.947,08	10.000,00	-7.052,92	3.003,24	10.000,00	-6.996,76
1/360000-670000	Versicherungen	2222	3222	24	1.085,17	1.500,00	-414,83	1.085,17	1.500,00	-414,83
1/360000-680000	Planmäßige Abschreibung	2226			2.261,98	2.300,00	-38,02			
1/360000-711000	Gebühren	2225	3225	24	181,60	300,00	-118,40	181,60	300,00	-118,40



		MVAG MVAG VCQU			Ergebnisrechnung			Finanzierungsrechnung		
		EH	FH	VCQU	RA 2023	VA 2023	RA - VA	RA 2023	VA 2023	RA - VA
1/360000-729000	Sonstige Ausgaben	2225	3225	24	82,12	100,00	-17,88	82,12	100,00	-17,88
<b>SU 22 / 32</b>	<b>Summe Aufwendungen / Auszahlungen operative Gebarung</b>				<b>19.125,79</b>	<b>29.400,00</b>	<b>-10.274,21</b>	<b>17.023,32</b>	<b>27.100,00</b>	<b>-10.076,68</b>
<b>SA 0 / SA 1</b>	<b>(0) Nettoergebnis (21 - 22) / (1) Geldfluss operative Gebarung (31 - 32)</b>				<b>-17.739,28</b>	<b>-28.100,00</b>	<b>10.360,72</b>	<b>-16.654,23</b>	<b>-26.800,00</b>	<b>10.145,77</b>
<b>SU 23</b>	<b>Summe Haushaltsrücklagen</b>				<b>0,00</b>	<b>0,00</b>	<b>0,00</b>	<b>0,00</b>	<b>0,00</b>	<b>0,00</b>
<b>SA00</b>	<b>Nettoergebnis nach Zuw./Entn. Haushaltsrücklagen (Saldo 0 +/- SU23)</b>				<b>-17.739,28</b>	<b>-28.100,00</b>	<b>10.360,72</b>			
<b>Investive Gebarung</b>										
<b>SU 33</b>	<b>Summe Einzahlungen investive Gebarung</b>							<b>0,00</b>	<b>0,00</b>	<b>0,00</b>
<b>SU 34</b>	<b>Summe Auszahlungen investive Gebarung</b>							<b>0,00</b>	<b>0,00</b>	<b>0,00</b>
<b>SA2</b>	<b>Saldo (2) Geldfluss aus der Investiven Gebarung (33 - 34)</b>							<b>0,00</b>	<b>0,00</b>	<b>0,00</b>
<b>SA3</b>	<b>Saldo (3) Nettofinanzierungssaldo (Saldo 1 + Saldo 2)</b>							<b>-16.654,23</b>	<b>-26.800,00</b>	<b>10.145,77</b>
<b>Finanzierungstätigkeit</b>										
<b>SU 35</b>	<b>Summe Einzahlungen aus der Finanzierungstätigkeit</b>							<b>0,00</b>	<b>0,00</b>	<b>0,00</b>
<b>SU 36</b>	<b>Summe Auszahlungen aus der Finanzierungstätigkeit</b>							<b>0,00</b>	<b>0,00</b>	<b>0,00</b>
<b>SA4</b>	<b>Saldo (4) Geldfluss aus der Finanzierungstätigkeit (35 - 36)</b>							<b>0,00</b>	<b>0,00</b>	<b>0,00</b>
<b>SA5</b>	<b>Saldo (5) Geldfluss aus der voranschlagswirksamen Gebarung (Saldo 3 + Saldo 4)</b>							<b>-16.654,23</b>	<b>-26.800,00</b>	<b>10.145,77</b>
<b>361</b>	<b>Nichtwissenschaftliche Archive</b>									
<b>361000</b>	<b>Nichtwissenschaftliche Archive</b>									
<b>Operative Gebarung</b>										
2/361000+810000	Erlöse Buchverkauf	2114	3114	13		100,00	-100,00		100,00	-100,00
<b>SU 21 / 31</b>	<b>Summe Erträge / Einzahlungen operative Gebarung</b>				<b>0,00</b>	<b>100,00</b>	<b>-100,00</b>	<b>0,00</b>	<b>100,00</b>	<b>-100,00</b>
1/361000-457000	Archiverfordernisse	2221	3221	23	782,34	500,00	282,34	782,34	500,00	282,34
<b>SU 22 / 32</b>	<b>Summe Aufwendungen / Auszahlungen operative Gebarung</b>				<b>782,34</b>	<b>500,00</b>	<b>282,34</b>	<b>782,34</b>	<b>500,00</b>	<b>282,34</b>
<b>SA 0 / SA 1</b>	<b>(0) Nettoergebnis (21 - 22) / (1) Geldfluss operative Gebarung (31 - 32)</b>				<b>-782,34</b>	<b>-400,00</b>	<b>-382,34</b>	<b>-782,34</b>	<b>-400,00</b>	<b>-382,34</b>
<b>SU 23</b>	<b>Summe Haushaltsrücklagen</b>				<b>0,00</b>	<b>0,00</b>	<b>0,00</b>	<b>0,00</b>	<b>0,00</b>	<b>0,00</b>
<b>SA00</b>	<b>Nettoergebnis nach Zuw./Entn. Haushaltsrücklagen (Saldo 0 +/- SU23)</b>				<b>-782,34</b>	<b>-400,00</b>	<b>-382,34</b>			
<b>Investive Gebarung</b>										
<b>SU 33</b>	<b>Summe Einzahlungen investive Gebarung</b>							<b>0,00</b>	<b>0,00</b>	<b>0,00</b>
<b>SU 34</b>	<b>Summe Auszahlungen investive Gebarung</b>							<b>0,00</b>	<b>0,00</b>	<b>0,00</b>
<b>SA2</b>	<b>Saldo (2) Geldfluss aus der Investiven Gebarung (33 - 34)</b>							<b>0,00</b>	<b>0,00</b>	<b>0,00</b>
<b>SA3</b>	<b>Saldo (3) Nettofinanzierungssaldo (Saldo 1 + Saldo 2)</b>							<b>-782,34</b>	<b>-400,00</b>	<b>-382,34</b>
<b>Finanzierungstätigkeit</b>										
<b>SU 35</b>	<b>Summe Einzahlungen aus der Finanzierungstätigkeit</b>							<b>0,00</b>	<b>0,00</b>	<b>0,00</b>
<b>SU 36</b>	<b>Summe Auszahlungen aus der Finanzierungstätigkeit</b>							<b>0,00</b>	<b>0,00</b>	<b>0,00</b>
<b>SA4</b>	<b>Saldo (4) Geldfluss aus der Finanzierungstätigkeit (35 - 36)</b>							<b>0,00</b>	<b>0,00</b>	<b>0,00</b>
<b>SA5</b>	<b>Saldo (5) Geldfluss aus der voranschlagswirksamen Gebarung (Saldo 3 + Saldo 4)</b>							<b>-782,34</b>	<b>-400,00</b>	<b>-382,34</b>

		MVAG MVAG VCQU			Ergebnisrechnung			Finanzierungsrechnung		
		EH	FH		RA 2023	VA 2023	RA - VA	RA 2023	VA 2023	RA - VA
<b>362</b>	<b>Denkmalpflege</b>									
<b>362000</b>	<b>Denkmalpflege</b>									
<b>Operative Gebarung</b>										
<b>SU 21 / 31</b>	<b>Summe Erträge / Einzahlungen operative Gebarung</b>				<b>0,00</b>	<b>0,00</b>	<b>0,00</b>	<b>0,00</b>	<b>0,00</b>	<b>0,00</b>
1/362000-757000	Ankauf von Büchern	2234	3234	27	241,00	200,00	41,00	241,00	200,00	41,00
<b>SU 22 / 32</b>	<b>Summe Aufwendungen / Auszahlungen operative Gebarung</b>				<b>241,00</b>	<b>200,00</b>	<b>41,00</b>	<b>241,00</b>	<b>200,00</b>	<b>41,00</b>
<b>SA 0 / SA 1</b>	<b>(0) Nettoergebnis (21 - 22) / (1) Geldfluss operative Gebarung (31 - 32)</b>				<b>-241,00</b>	<b>-200,00</b>	<b>-41,00</b>	<b>-241,00</b>	<b>-200,00</b>	<b>-41,00</b>
<b>SU 23</b>	<b>Summe Haushaltsrücklagen</b>				<b>0,00</b>	<b>0,00</b>	<b>0,00</b>	<b>0,00</b>	<b>0,00</b>	<b>0,00</b>
<b>SA00</b>	<b>Nettoergebnis nach Zuw./Entn. Haushaltsrücklagen (Saldo 0 +/- SU23)</b>				<b>-241,00</b>	<b>-200,00</b>	<b>-41,00</b>			
<b>Investive Gebarung</b>										
<b>SU 33</b>	<b>Summe Einzahlungen investive Gebarung</b>							<b>0,00</b>	<b>0,00</b>	<b>0,00</b>
<b>SU 34</b>	<b>Summe Auszahlungen investive Gebarung</b>							<b>0,00</b>	<b>0,00</b>	<b>0,00</b>
<b>SA2</b>	<b>Saldo (2) Geldfluss aus der Investiven Gebarung (33 - 34)</b>							<b>0,00</b>	<b>0,00</b>	<b>0,00</b>
<b>SA3</b>	<b>Saldo (3) Nettofinanzierungssaldo (Saldo 1 + Saldo 2)</b>							<b>-241,00</b>	<b>-200,00</b>	<b>-41,00</b>
<b>Finanzierungstätigkeit</b>										
<b>SU 35</b>	<b>Summe Einzahlungen aus der Finanzierungstätigkeit</b>							<b>0,00</b>	<b>0,00</b>	<b>0,00</b>
<b>SU 36</b>	<b>Summe Auszahlungen aus der Finanzierungstätigkeit</b>							<b>0,00</b>	<b>0,00</b>	<b>0,00</b>
<b>SA4</b>	<b>Saldo (4) Geldfluss aus der Finanzierungstätigkeit (35 - 36)</b>							<b>0,00</b>	<b>0,00</b>	<b>0,00</b>
<b>SA5</b>	<b>Saldo (5) Geldfluss aus der voranschlagswirksamen Gebarung (Saldo 3 + Saldo 4)</b>							<b>-241,00</b>	<b>-200,00</b>	<b>-41,00</b>
<b>363</b>	<b>Altstadterhaltung und Ortsbildpflege</b>									
<b>363000</b>	<b>Altstadterhaltung und Ortsbildpflege</b>									
<b>Operative Gebarung</b>										
<b>SU 21 / 31</b>	<b>Summe Erträge / Einzahlungen operative Gebarung</b>				<b>0,00</b>	<b>0,00</b>	<b>0,00</b>	<b>0,00</b>	<b>0,00</b>	<b>0,00</b>
1/363000-728000	Blumenanlagen, Parkgestaltungen	2225	3225	24	12.676,46	15.000,00	-2.323,54	12.676,46	15.000,00	-2.323,54
<b>SU 22 / 32</b>	<b>Summe Aufwendungen / Auszahlungen operative Gebarung</b>				<b>12.676,46</b>	<b>15.000,00</b>	<b>-2.323,54</b>	<b>12.676,46</b>	<b>15.000,00</b>	<b>-2.323,54</b>
<b>SA 0 / SA 1</b>	<b>(0) Nettoergebnis (21 - 22) / (1) Geldfluss operative Gebarung (31 - 32)</b>				<b>-12.676,46</b>	<b>-15.000,00</b>	<b>2.323,54</b>	<b>-12.676,46</b>	<b>-15.000,00</b>	<b>2.323,54</b>
<b>SU 23</b>	<b>Summe Haushaltsrücklagen</b>				<b>0,00</b>	<b>0,00</b>	<b>0,00</b>	<b>0,00</b>	<b>0,00</b>	<b>0,00</b>
<b>SA00</b>	<b>Nettoergebnis nach Zuw./Entn. Haushaltsrücklagen (Saldo 0 +/- SU23)</b>				<b>-12.676,46</b>	<b>-15.000,00</b>	<b>2.323,54</b>			
<b>Investive Gebarung</b>										
<b>SU 33</b>	<b>Summe Einzahlungen investive Gebarung</b>							<b>0,00</b>	<b>0,00</b>	<b>0,00</b>
<b>SU 34</b>	<b>Summe Auszahlungen investive Gebarung</b>							<b>0,00</b>	<b>0,00</b>	<b>0,00</b>
<b>SA2</b>	<b>Saldo (2) Geldfluss aus der Investiven Gebarung (33 - 34)</b>							<b>0,00</b>	<b>0,00</b>	<b>0,00</b>
<b>SA3</b>	<b>Saldo (3) Nettofinanzierungssaldo (Saldo 1 + Saldo 2)</b>							<b>-12.676,46</b>	<b>-15.000,00</b>	<b>2.323,54</b>
<b>Finanzierungstätigkeit</b>										
<b>SU 35</b>	<b>Summe Einzahlungen aus der Finanzierungstätigkeit</b>							<b>0,00</b>	<b>0,00</b>	<b>0,00</b>
<b>SU 36</b>	<b>Summe Auszahlungen aus der Finanzierungstätigkeit</b>							<b>0,00</b>	<b>0,00</b>	<b>0,00</b>

		MVAG			Ergebnisrechnung			Finanzierungsrechnung		
		EH	FH	VCQU	RA 2023	VA 2023	RA - VA	RA 2023	VA 2023	RA - VA
<b>SA4</b>	<b>Saldo (4) Geldfluss aus der Finanzierungstätigkeit (35 – 36)</b>							<b>0,00</b>	<b>0,00</b>	<b>0,00</b>
<b>SA5</b>	<b>Saldo (5) Geldfluss aus der voranschlagswirksamen Gebarung (Saldo 3 + Saldo 4)</b>							<b>-12.676,46</b>	<b>-15.000,00</b>	<b>2.323,54</b>
<b>369</b>	<b>Sonstige Einrichtungen und Maßnahmen</b>									
<b>369000</b>	<b>Sonstige Einrichtungen und Maßnahmen</b>									
<b>Operative Gebarung</b>										
2/369000+810000	Erlöse aus Buchverkauf	2114	3114	13	68,90	100,00	-31,10	68,90	100,00	-31,10
<b>SU 21 / 31</b>	<b>Summe Erträge / Einzahlungen operative Gebarung</b>				<b>68,90</b>	<b>100,00</b>	<b>-31,10</b>	<b>68,90</b>	<b>100,00</b>	<b>-31,10</b>
1/369000-619000	Weihnachtsbeleuchtung	2224	3224	24	159,30	500,00	-340,70	159,30	500,00	-340,70
<b>SU 22 / 32</b>	<b>Summe Aufwendungen / Auszahlungen operative Gebarung</b>				<b>159,30</b>	<b>500,00</b>	<b>-340,70</b>	<b>159,30</b>	<b>500,00</b>	<b>-340,70</b>
<b>SA 0 / SA 1</b>	<b>(0) Nettoergebnis (21 - 22) / (1) Geldfluss operative Gebarung (31 – 32)</b>				<b>-90,40</b>	<b>-400,00</b>	<b>309,60</b>	<b>-90,40</b>	<b>-400,00</b>	<b>309,60</b>
<b>SU 23</b>	<b>Summe Haushaltsrücklagen</b>				<b>0,00</b>	<b>0,00</b>	<b>0,00</b>	<b>0,00</b>	<b>0,00</b>	<b>0,00</b>
<b>SA00</b>	<b>Nettoergebnis nach Zuw./Entn. Haushaltsrücklagen (Saldo 0 +/- SU23)</b>				<b>-90,40</b>	<b>-400,00</b>	<b>309,60</b>			
<b>Investive Gebarung</b>										
<b>SU 33</b>	<b>Summe Einzahlungen investive Gebarung</b>							<b>0,00</b>	<b>0,00</b>	<b>0,00</b>
<b>SU 34</b>	<b>Summe Auszahlungen investive Gebarung</b>							<b>0,00</b>	<b>0,00</b>	<b>0,00</b>
<b>SA2</b>	<b>Saldo (2) Geldfluss aus der Investiven Gebarung (33 – 34)</b>							<b>0,00</b>	<b>0,00</b>	<b>0,00</b>
<b>SA3</b>	<b>Saldo (3) Nettofinanzierungssaldo (Saldo 1 + Saldo 2)</b>							<b>-90,40</b>	<b>-400,00</b>	<b>309,60</b>
<b>Finanzierungstätigkeit</b>										
<b>SU 35</b>	<b>Summe Einzahlungen aus der Finanzierungstätigkeit</b>							<b>0,00</b>	<b>0,00</b>	<b>0,00</b>
<b>SU 36</b>	<b>Summe Auszahlungen aus der Finanzierungstätigkeit</b>							<b>0,00</b>	<b>0,00</b>	<b>0,00</b>
<b>SA4</b>	<b>Saldo (4) Geldfluss aus der Finanzierungstätigkeit (35 – 36)</b>							<b>0,00</b>	<b>0,00</b>	<b>0,00</b>
<b>SA5</b>	<b>Saldo (5) Geldfluss aus der voranschlagswirksamen Gebarung (Saldo 3 + Saldo 4)</b>							<b>-90,40</b>	<b>-400,00</b>	<b>309,60</b>

		MVAG	MVAG	VCQU	Ergebnisrechnung			Finanzierungsrechnung		
		EH	FH		RA 2023	VA 2023	RA - VA	RA 2023	VA 2023	RA - VA
<b>4 Soziale Wohlfahrt und Wohnbauförderung</b>										
<b>41</b>	<b>Allgemeine öffentliche Wohlfahrt</b>									
<b>419</b>	<b>Sonstige Einrichtungen und Maßnahmen</b>									
<b>419000</b>	<b>Sonstige Einrichtungen und Maßnahmen</b>									
<b>Operative Gebarung</b>										
<b>SU 21 / 31</b>	<b>Summe Erträge / Einzahlungen operative Gebarung</b>				<b>0,00</b>	<b>0,00</b>	<b>0,00</b>	<b>0,00</b>	<b>0,00</b>	<b>0,00</b>
1/419000-751000	Wohnsitzgemeindebeitrag Sozialhilfe Gesetz	2231	3231	26	33.445,00	27.000,00	6.445,00	33.445,00	27.000,00	6.445,00
1/419000-751100	Sozialhilfeumlage	2231	3231	26	1.006.454,94	905.000,00	101.454,94	1.006.454,94	905.000,00	101.454,94
<b>SU 22 / 32</b>	<b>Summe Aufwendungen / Auszahlungen operative Gebarung</b>				<b>1.039.899,94</b>	<b>932.000,00</b>	<b>107.899,94</b>	<b>1.039.899,94</b>	<b>932.000,00</b>	<b>107.899,94</b>
<b>SA 0 / SA 1</b>	<b>(0) Nettoergebnis (21 - 22) / (1) Geldfluss operative Gebarung (31 - 32)</b>				<b>-1.039.899,94</b>	<b>-932.000,00</b>	<b>-107.899,94</b>	<b>-1.039.899,94</b>	<b>-932.000,00</b>	<b>-107.899,94</b>
<b>SU 23</b>	<b>Summe Haushaltsrücklagen</b>				<b>0,00</b>	<b>0,00</b>	<b>0,00</b>	<b>0,00</b>	<b>0,00</b>	<b>0,00</b>
<b>SA00</b>	<b>Nettoergebnis nach Zuw./Entn. Haushaltsrücklagen (Saldo 0 +/- SU23)</b>				<b>-1.039.899,94</b>	<b>-932.000,00</b>	<b>-107.899,94</b>			
<b>Investive Gebarung</b>										
<b>SU 33</b>	<b>Summe Einzahlungen investive Gebarung</b>							<b>0,00</b>	<b>0,00</b>	<b>0,00</b>
<b>SU 34</b>	<b>Summe Auszahlungen investive Gebarung</b>							<b>0,00</b>	<b>0,00</b>	<b>0,00</b>
<b>SA2</b>	<b>Saldo (2) Geldfluss aus der Investiven Gebarung (33 - 34)</b>							<b>0,00</b>	<b>0,00</b>	<b>0,00</b>
<b>SA3</b>	<b>Saldo (3) Nettofinanzierungssaldo (Saldo 1 + Saldo 2)</b>							<b>-1.039.899,94</b>	<b>-932.000,00</b>	<b>-107.899,94</b>
<b>Finanzierungstätigkeit</b>										
<b>SU 35</b>	<b>Summe Einzahlungen aus der Finanzierungstätigkeit</b>							<b>0,00</b>	<b>0,00</b>	<b>0,00</b>
<b>SU 36</b>	<b>Summe Auszahlungen aus der Finanzierungstätigkeit</b>							<b>0,00</b>	<b>0,00</b>	<b>0,00</b>
<b>SA4</b>	<b>Saldo (4) Geldfluss aus der Finanzierungstätigkeit (35 - 36)</b>							<b>0,00</b>	<b>0,00</b>	<b>0,00</b>
<b>SA5</b>	<b>Saldo (5) Geldfluss aus der voranschlagswirksamen Gebarung (Saldo 3 + Saldo 4)</b>							<b>-1.039.899,94</b>	<b>-932.000,00</b>	<b>-107.899,94</b>
<b>42</b>	<b>Freie Wohlfahrt</b>									
<b>420</b>	<b>Altenheime</b>									
<b>420000</b>	<b>Altenheime</b>									
<b>Operative Gebarung</b>										
<b>SU 21 / 31</b>	<b>Summe Erträge / Einzahlungen operative Gebarung</b>				<b>0,00</b>	<b>0,00</b>	<b>0,00</b>	<b>0,00</b>	<b>0,00</b>	<b>0,00</b>
1/420000-768000	Betreuung der Alten in Heimen	2234	3234	27	125,00	700,00	-575,00	125,00	700,00	-575,00
<b>SU 22 / 32</b>	<b>Summe Aufwendungen / Auszahlungen operative Gebarung</b>				<b>125,00</b>	<b>700,00</b>	<b>-575,00</b>	<b>125,00</b>	<b>700,00</b>	<b>-575,00</b>
<b>SA 0 / SA 1</b>	<b>(0) Nettoergebnis (21 - 22) / (1) Geldfluss operative Gebarung (31 - 32)</b>				<b>-125,00</b>	<b>-700,00</b>	<b>575,00</b>	<b>-125,00</b>	<b>-700,00</b>	<b>575,00</b>
<b>SU 23</b>	<b>Summe Haushaltsrücklagen</b>				<b>0,00</b>	<b>0,00</b>	<b>0,00</b>	<b>0,00</b>	<b>0,00</b>	<b>0,00</b>
<b>SA00</b>	<b>Nettoergebnis nach Zuw./Entn. Haushaltsrücklagen (Saldo 0 +/- SU23)</b>				<b>-125,00</b>	<b>-700,00</b>	<b>575,00</b>			

	MVAG	MVAG	VCQU	Ergebnisrechnung			Finanzierungsrechnung						
				EH	FH	RA 2023	VA 2023	RA - VA	RA 2023	VA 2023	RA - VA		
<b>Investive Gebarung</b>													
SU 33								0,00	0,00	0,00			
SU 34								0,00	0,00	0,00			
SA2								0,00	0,00	0,00			
SA3								-125,00	-700,00	575,00			
<b>Finanzierungstätigkeit</b>													
SU 35								0,00	0,00	0,00			
SU 36								0,00	0,00	0,00			
SA4								0,00	0,00	0,00			
SA5								-125,00	-700,00	575,00			
423													
423000													
<b>Operative Gebarung</b>													
SU 21 / 31								0,00	0,00	0,00			
1/423000-757000				2234	3234	27	1.893,38	2.000,00	-106,62	1.893,38	2.000,00	-106,62	
SU 22 / 32								1.893,38	2.000,00	-106,62	1.893,38	2.000,00	-106,62
SA 0 / SA 1								-1.893,38	-2.000,00	106,62	-1.893,38	-2.000,00	106,62
SU 23								0,00	0,00	0,00	0,00	0,00	
SA00								-1.893,38	-2.000,00	106,62			
<b>Investive Gebarung</b>													
SU 33								0,00	0,00	0,00			
SU 34								0,00	0,00	0,00			
SA2								0,00	0,00	0,00			
SA3								-1.893,38	-2.000,00	106,62			
<b>Finanzierungstätigkeit</b>													
SU 35								0,00	0,00	0,00			
SU 36								0,00	0,00	0,00			
SA4								0,00	0,00	0,00			
SA5								-1.893,38	-2.000,00	106,62			
429													
429000													
<b>Operative Gebarung</b>													
SU 21 / 31								0,00	0,00	0,00			
1/429000-757000				2234	3234	27	1.270,00	1.300,00	-30,00	1.270,00	1.300,00	-30,00	
1/429000-768000				2234	3234	27	10.897,40	10.000,00	897,40	10.897,40	10.000,00	897,40	

		MVAG MVAG VCQU			Ergebnisrechnung			Finanzierungsrechnung		
		EH	FH	VCQU	RA 2023	VA 2023	RA - VA	RA 2023	VA 2023	RA - VA
1/429000-768100	Spenden und Beihilfen	2234	3234	27	120,00	500,00	-380,00	120,00	500,00	-380,00
<b>SU 22 / 32</b>	<b>Summe Aufwendungen / Auszahlungen operative Gebarung</b>				<b>12.287,40</b>	<b>11.800,00</b>	<b>487,40</b>	<b>12.287,40</b>	<b>11.800,00</b>	<b>487,40</b>
<b>SA 0 / SA 1</b>	<b>(0) Nettoergebnis (21 - 22) / (1) Geldfluss operative Gebarung (31 - 32)</b>				<b>-12.287,40</b>	<b>-11.800,00</b>	<b>-487,40</b>	<b>-12.287,40</b>	<b>-11.800,00</b>	<b>-487,40</b>
<b>SU 23</b>	<b>Summe Haushaltsrücklagen</b>				<b>0,00</b>	<b>0,00</b>	<b>0,00</b>	<b>0,00</b>	<b>0,00</b>	<b>0,00</b>
<b>SA00</b>	<b>Nettoergebnis nach Zuw./Entn. Haushaltsrücklagen (Saldo 0 +/- SU23)</b>				<b>-12.287,40</b>	<b>-11.800,00</b>	<b>-487,40</b>			
<b>Investive Gebarung</b>										
<b>SU 33</b>	<b>Summe Einzahlungen investive Gebarung</b>							<b>0,00</b>	<b>0,00</b>	<b>0,00</b>
<b>SU 34</b>	<b>Summe Auszahlungen investive Gebarung</b>							<b>0,00</b>	<b>0,00</b>	<b>0,00</b>
<b>SA2</b>	<b>Saldo (2) Geldfluss aus der Investiven Gebarung (33 - 34)</b>							<b>0,00</b>	<b>0,00</b>	<b>0,00</b>
<b>SA3</b>	<b>Saldo (3) Nettofinanzierungssaldo (Saldo 1 + Saldo 2)</b>							<b>-12.287,40</b>	<b>-11.800,00</b>	<b>-487,40</b>
<b>Finanzierungstätigkeit</b>										
<b>SU 35</b>	<b>Summe Einzahlungen aus der Finanzierungstätigkeit</b>							<b>0,00</b>	<b>0,00</b>	<b>0,00</b>
<b>SU 36</b>	<b>Summe Auszahlungen aus der Finanzierungstätigkeit</b>							<b>0,00</b>	<b>0,00</b>	<b>0,00</b>
<b>SA4</b>	<b>Saldo (4) Geldfluss aus der Finanzierungstätigkeit (35 - 36)</b>							<b>0,00</b>	<b>0,00</b>	<b>0,00</b>
<b>SA5</b>	<b>Saldo (5) Geldfluss aus der voranschlagswirksamen Gebarung (Saldo 3 + Saldo 4)</b>							<b>-12.287,40</b>	<b>-11.800,00</b>	<b>-487,40</b>
<b>43 Jugendwohlfahrt</b>										
<b>439 Sonstige Einrichtungen und Maßnahmen</b>										
<b>439000 Sonstige Einrichtungen und Maßnahmen</b>										
<b>Operative Gebarung</b>										
<b>SU 21 / 31</b>	<b>Summe Erträge / Einzahlungen operative Gebarung</b>				<b>0,00</b>	<b>0,00</b>	<b>0,00</b>	<b>0,00</b>	<b>0,00</b>	<b>0,00</b>
1/439000-751000	Jugendwohlfahrtsumlage	2231	3231	26	193.172,10	173.000,00	20.172,10	193.172,10	173.000,00	20.172,10
1/439000-768100	Ersätze für Tagesmütter	2234	3234	27	960,00	2.000,00	-1.040,00	960,00	2.000,00	-1.040,00
<b>SU 22 / 32</b>	<b>Summe Aufwendungen / Auszahlungen operative Gebarung</b>				<b>194.132,10</b>	<b>175.000,00</b>	<b>19.132,10</b>	<b>194.132,10</b>	<b>175.000,00</b>	<b>19.132,10</b>
<b>SA 0 / SA 1</b>	<b>(0) Nettoergebnis (21 - 22) / (1) Geldfluss operative Gebarung (31 - 32)</b>				<b>-194.132,10</b>	<b>-175.000,00</b>	<b>-19.132,10</b>	<b>-194.132,10</b>	<b>-175.000,00</b>	<b>-19.132,10</b>
<b>SU 23</b>	<b>Summe Haushaltsrücklagen</b>				<b>0,00</b>	<b>0,00</b>	<b>0,00</b>	<b>0,00</b>	<b>0,00</b>	<b>0,00</b>
<b>SA00</b>	<b>Nettoergebnis nach Zuw./Entn. Haushaltsrücklagen (Saldo 0 +/- SU23)</b>				<b>-194.132,10</b>	<b>-175.000,00</b>	<b>-19.132,10</b>			
<b>Investive Gebarung</b>										
<b>SU 33</b>	<b>Summe Einzahlungen investive Gebarung</b>							<b>0,00</b>	<b>0,00</b>	<b>0,00</b>
<b>SU 34</b>	<b>Summe Auszahlungen investive Gebarung</b>							<b>0,00</b>	<b>0,00</b>	<b>0,00</b>
<b>SA2</b>	<b>Saldo (2) Geldfluss aus der Investiven Gebarung (33 - 34)</b>							<b>0,00</b>	<b>0,00</b>	<b>0,00</b>
<b>SA3</b>	<b>Saldo (3) Nettofinanzierungssaldo (Saldo 1 + Saldo 2)</b>							<b>-194.132,10</b>	<b>-175.000,00</b>	<b>-19.132,10</b>
<b>Finanzierungstätigkeit</b>										
<b>SU 35</b>	<b>Summe Einzahlungen aus der Finanzierungstätigkeit</b>							<b>0,00</b>	<b>0,00</b>	<b>0,00</b>
<b>SU 36</b>	<b>Summe Auszahlungen aus der Finanzierungstätigkeit</b>							<b>0,00</b>	<b>0,00</b>	<b>0,00</b>
<b>SA4</b>	<b>Saldo (4) Geldfluss aus der Finanzierungstätigkeit (35 - 36)</b>							<b>0,00</b>	<b>0,00</b>	<b>0,00</b>

		MVAG MVAG VCQU			Ergebnisrechnung			Finanzierungsrechnung		
		EH	FH		RA 2023	VA 2023	RA - VA	RA 2023	VA 2023	RA - VA
SA5	Saldo (5) Geldfluss aus der voranschlagswirksamen Gebarung (Saldo 3 + Saldo 4)							-194.132,10	-175.000,00	-19.132,10
<b>46</b>	<b>Familienpolitische Maßnahmen</b>									
<b>469</b>	<b>Sonstige Maßnahmen</b>									
<b>469000</b>	<b>Sonstige Maßnahmen</b>									
<b>Operative Gebarung</b>										
SU 21 / 31	Summe Erträge / Einzahlungen operative Gebarung				0,00	0,00	0,00	0,00	0,00	0,00
1/469000-768000	Fam.Förderung - Babygutscheine	2234	3234	27	4.440,00	6.000,00	-1.560,00	4.440,00	6.000,00	-1.560,00
SU 22 / 32	Summe Aufwendungen / Auszahlungen operative Gebarung				4.440,00	6.000,00	-1.560,00	4.440,00	6.000,00	-1.560,00
SA 0 / SA 1	(0) Nettoergebnis (21 - 22) / (1) Geldfluss operative Gebarung (31 - 32)				-4.440,00	-6.000,00	1.560,00	-4.440,00	-6.000,00	1.560,00
SU 23	Summe Haushaltsrücklagen				0,00	0,00	0,00	0,00	0,00	0,00
SA00	Nettoergebnis nach Zuw./Entn. Haushaltsrücklagen (Saldo 0 +/- SU23)				-4.440,00	-6.000,00	1.560,00			
<b>Investive Gebarung</b>										
SU 33	Summe Einzahlungen investive Gebarung							0,00	0,00	0,00
SU 34	Summe Auszahlungen investive Gebarung							0,00	0,00	0,00
SA2	Saldo (2) Geldfluss aus der Investiven Gebarung (33 - 34)							0,00	0,00	0,00
SA3	Saldo (3) Nettofinanzierungssaldo (Saldo 1 + Saldo 2)							-4.440,00	-6.000,00	1.560,00
<b>Finanzierungstätigkeit</b>										
SU 35	Summe Einzahlungen aus der Finanzierungstätigkeit							0,00	0,00	0,00
SU 36	Summe Auszahlungen aus der Finanzierungstätigkeit							0,00	0,00	0,00
SA4	Saldo (4) Geldfluss aus der Finanzierungstätigkeit (35 - 36)							0,00	0,00	0,00
SA5	Saldo (5) Geldfluss aus der voranschlagswirksamen Gebarung (Saldo 3 + Saldo 4)							-4.440,00	-6.000,00	1.560,00

		MVAG	MVAG	VCQU	Ergebnisrechnung			Finanzierungsrechnung		
		EH	FH		RA 2023	VA 2023	RA - VA	RA 2023	VA 2023	RA - VA
<b>5 Gesundheit</b>										
<b>51</b>	<b>Gesundheitsdienst</b>									
<b>510</b>	<b>Medizinische Bereichsversorgung</b>									
<b>510000</b>	<b>Medizinische Bereichsversorgung</b>									
<b>Operative Gebarung</b>										
<b>SU 21 / 31</b>	<b>Summe Erträge / Einzahlungen operative Gebarung</b>				<b>0,00</b>	<b>0,00</b>	<b>0,00</b>	<b>0,00</b>	<b>0,00</b>	<b>0,00</b>
1/510000-564000	Totenbeschauegebühren (Bes. Gebühr)	2211	3211	20	7.459,08	5.100,00	2.359,08	7.772,08	5.100,00	2.672,08
1/510000-751000	Beitrag Pensionsverb. d. Gemeindeärzte	2231	3231	26	22.441,46	20.500,00	1.941,46	22.441,46	20.500,00	1.941,46
<b>SU 22 / 32</b>	<b>Summe Aufwendungen / Auszahlungen operative Gebarung</b>				<b>29.900,54</b>	<b>25.600,00</b>	<b>4.300,54</b>	<b>30.213,54</b>	<b>25.600,00</b>	<b>4.613,54</b>
<b>SA 0 / SA 1</b>	<b>(0) Nettoergebnis (21 - 22) / (1) Geldfluss operative Gebarung (31 - 32)</b>				<b>-29.900,54</b>	<b>-25.600,00</b>	<b>-4.300,54</b>	<b>-30.213,54</b>	<b>-25.600,00</b>	<b>-4.613,54</b>
<b>SU 23</b>	<b>Summe Haushaltsrücklagen</b>				<b>0,00</b>	<b>0,00</b>	<b>0,00</b>	<b>0,00</b>	<b>0,00</b>	<b>0,00</b>
<b>SA00</b>	<b>Nettoergebnis nach Zuw./Entn. Haushaltsrücklagen (Saldo 0 +/- SU23)</b>				<b>-29.900,54</b>	<b>-25.600,00</b>	<b>-4.300,54</b>			
<b>Investive Gebarung</b>										
<b>SU 33</b>	<b>Summe Einzahlungen investive Gebarung</b>							<b>0,00</b>	<b>0,00</b>	<b>0,00</b>
<b>SU 34</b>	<b>Summe Auszahlungen investive Gebarung</b>							<b>0,00</b>	<b>0,00</b>	<b>0,00</b>
<b>SA2</b>	<b>Saldo (2) Geldfluss aus der Investiven Gebarung (33 - 34)</b>							<b>0,00</b>	<b>0,00</b>	<b>0,00</b>
<b>SA3</b>	<b>Saldo (3) Nettofinanzierungssaldo (Saldo 1 + Saldo 2)</b>							<b>-30.213,54</b>	<b>-25.600,00</b>	<b>-4.613,54</b>
<b>Finanzierungstätigkeit</b>										
<b>SU 35</b>	<b>Summe Einzahlungen aus der Finanzierungstätigkeit</b>							<b>0,00</b>	<b>0,00</b>	<b>0,00</b>
<b>SU 36</b>	<b>Summe Auszahlungen aus der Finanzierungstätigkeit</b>							<b>0,00</b>	<b>0,00</b>	<b>0,00</b>
<b>SA4</b>	<b>Saldo (4) Geldfluss aus der Finanzierungstätigkeit (35 - 36)</b>							<b>0,00</b>	<b>0,00</b>	<b>0,00</b>
<b>SA5</b>	<b>Saldo (5) Geldfluss aus der voranschlagswirksamen Gebarung (Saldo 3 + Saldo 4)</b>							<b>-30.213,54</b>	<b>-25.600,00</b>	<b>-4.613,54</b>
<b>516</b>	<b>Schulgesundheitsdienst</b>									
<b>516000</b>	<b>Schulgesundheitsdienst</b>									
<b>Operative Gebarung</b>										
<b>SU 21 / 31</b>	<b>Summe Erträge / Einzahlungen operative Gebarung</b>				<b>0,00</b>	<b>0,00</b>	<b>0,00</b>	<b>0,00</b>	<b>0,00</b>	<b>0,00</b>
1/516000-728000	Schulkinderuntersuchungen	2225	3225	24	4.138,04	4.000,00	138,04	4.138,04	4.000,00	138,04
<b>SU 22 / 32</b>	<b>Summe Aufwendungen / Auszahlungen operative Gebarung</b>				<b>4.138,04</b>	<b>4.000,00</b>	<b>138,04</b>	<b>4.138,04</b>	<b>4.000,00</b>	<b>138,04</b>
<b>SA 0 / SA 1</b>	<b>(0) Nettoergebnis (21 - 22) / (1) Geldfluss operative Gebarung (31 - 32)</b>				<b>-4.138,04</b>	<b>-4.000,00</b>	<b>-138,04</b>	<b>-4.138,04</b>	<b>-4.000,00</b>	<b>-138,04</b>
<b>SU 23</b>	<b>Summe Haushaltsrücklagen</b>				<b>0,00</b>	<b>0,00</b>	<b>0,00</b>	<b>0,00</b>	<b>0,00</b>	<b>0,00</b>
<b>SA00</b>	<b>Nettoergebnis nach Zuw./Entn. Haushaltsrücklagen (Saldo 0 +/- SU23)</b>				<b>-4.138,04</b>	<b>-4.000,00</b>	<b>-138,04</b>			
<b>Investive Gebarung</b>										
<b>SU 33</b>	<b>Summe Einzahlungen investive Gebarung</b>							<b>0,00</b>	<b>0,00</b>	<b>0,00</b>
<b>SU 34</b>	<b>Summe Auszahlungen investive Gebarung</b>							<b>0,00</b>	<b>0,00</b>	<b>0,00</b>



		MVAG			Ergebnisrechnung			Finanzierungsrechnung		
		EH	FH	VCQU	RA 2023	VA 2023	RA - VA	RA 2023	VA 2023	RA - VA
SA2	Saldo (2) Geldfluss aus der Investiven Gebarung (33 – 34)							0,00	0,00	0,00
SA3	Saldo (3) Nettofinanzierungssaldo (Saldo 1 + Saldo 2)							-4.138,04	-4.000,00	-138,04
<b>Finanzierungstätigkeit</b>										
SU 35	Summe Einzahlungen aus der Finanzierungstätigkeit							0,00	0,00	0,00
SU 36	Summe Auszahlungen aus der Finanzierungstätigkeit							0,00	0,00	0,00
SA4	Saldo (4) Geldfluss aus der Finanzierungstätigkeit (35 – 36)							0,00	0,00	0,00
SA5	Saldo (5) Geldfluss aus der voranschlagswirksamen Gebarung (Saldo 3 + Saldo 4)							-4.138,04	-4.000,00	-138,04
519	Sonstige Einrichtungen und Maßnahmen									
519000	Sonstige Einrichtungen und Maßnahmen									
<b>Operative Gebarung</b>										
SU 21 / 31	Summe Erträge / Einzahlungen operative Gebarung				0,00	0,00	0,00	0,00	0,00	0,00
1/519000-729000	Aktion "Gesunde Gemeinde" 2225 3225 24				7.706,50	6.000,00	1.706,50	7.859,90	6.000,00	1.859,90
SU 22 / 32	Summe Aufwendungen / Auszahlungen operative Gebarung				7.706,50	6.000,00	1.706,50	7.859,90	6.000,00	1.859,90
SA 0 / SA 1	(0) Nettoergebnis (21 - 22) / (1) Geldfluss operative Gebarung (31 – 32)				-7.706,50	-6.000,00	-1.706,50	-7.859,90	-6.000,00	-1.859,90
SU 23	Summe Haushaltsrücklagen				0,00	0,00	0,00	0,00	0,00	0,00
SA00	Nettoergebnis nach Zuw./Entn. Haushaltsrücklagen (Saldo 0 +/- SU23)				-7.706,50	-6.000,00	-1.706,50			
<b>Investive Gebarung</b>										
SU 33	Summe Einzahlungen investive Gebarung							0,00	0,00	0,00
SU 34	Summe Auszahlungen investive Gebarung							0,00	0,00	0,00
SA2	Saldo (2) Geldfluss aus der Investiven Gebarung (33 – 34)							0,00	0,00	0,00
SA3	Saldo (3) Nettofinanzierungssaldo (Saldo 1 + Saldo 2)							-7.859,90	-6.000,00	-1.859,90
<b>Finanzierungstätigkeit</b>										
SU 35	Summe Einzahlungen aus der Finanzierungstätigkeit							0,00	0,00	0,00
SU 36	Summe Auszahlungen aus der Finanzierungstätigkeit							0,00	0,00	0,00
SA4	Saldo (4) Geldfluss aus der Finanzierungstätigkeit (35 – 36)							0,00	0,00	0,00
SA5	Saldo (5) Geldfluss aus der voranschlagswirksamen Gebarung (Saldo 3 + Saldo 4)							-7.859,90	-6.000,00	-1.859,90
519100	Sonstige Einrichtungen und Maßnahmen									
<b>Operative Gebarung</b>										
SU 21 / 31	Summe Erträge / Einzahlungen operative Gebarung				0,00	0,00	0,00	0,00	0,00	0,00
1/519100-722000	Rückersätze von Erträgen 2225 3225 24				44.245,00		44.245,00	44.245,00		44.245,00
SU 22 / 32	Summe Aufwendungen / Auszahlungen operative Gebarung				44.245,00	0,00	44.245,00	44.245,00	0,00	44.245,00
SA 0 / SA 1	(0) Nettoergebnis (21 - 22) / (1) Geldfluss operative Gebarung (31 – 32)				-44.245,00	0,00	-44.245,00	-44.245,00	0,00	-44.245,00
SU 23	Summe Haushaltsrücklagen				0,00	0,00	0,00	0,00	0,00	0,00
SA00	Nettoergebnis nach Zuw./Entn. Haushaltsrücklagen (Saldo 0 +/- SU23)				-44.245,00	0,00	-44.245,00			

	MVAG	MVAG	VCQU	Ergebnisrechnung			Finanzierungsrechnung			
				EH	FH		RA 2023	VA 2023	RA - VA	RA 2023
<b>Investive Gebarung</b>										
SU 33								0,00	0,00	0,00
SU 34								0,00	0,00	0,00
SA2								0,00	0,00	0,00
SA3								-44.245,00	0,00	-44.245,00
<b>Finanzierungstätigkeit</b>										
SU 35								0,00	0,00	0,00
SU 36								0,00	0,00	0,00
SA4								0,00	0,00	0,00
SA5								-44.245,00	0,00	-44.245,00
<b>52 Umweltschutz</b>										
<b>520 Natur- und Landschaftsschutz</b>										
<b>520000 Natur- und Landschaftsschutz</b>										
<b>Operative Gebarung</b>										
SU 21 / 31								0,00	0,00	0,00
1/520000-420000								2.380,00	3.000,00	-620,00
SU 22 / 32								2.380,00	3.000,00	-620,00
SA 0 / SA 1								-2.380,00	-3.000,00	620,00
SU 23								0,00	0,00	0,00
SA00								-2.380,00	-3.000,00	620,00
<b>Investive Gebarung</b>										
SU 33								0,00	0,00	0,00
SU 34								0,00	0,00	0,00
SA2								0,00	0,00	0,00
SA3								-3.800,00	-3.000,00	-800,00
<b>Finanzierungstätigkeit</b>										
SU 35								0,00	0,00	0,00
SU 36								0,00	0,00	0,00
SA4								0,00	0,00	0,00
SA5								-3.800,00	-3.000,00	-800,00

		MVAG			Ergebnisrechnung			Finanzierungsrechnung		
		EH	FH	VCQU	RA 2023	VA 2023	RA - VA	RA 2023	VA 2023	RA - VA
<b>522</b>	<b>Reinhaltung der Luft</b>									
<b>522000</b>	<b>Reinhaltung der Luft</b>									
<b>Operative Gebarung</b>										
2/522000+810000	Erlöse E-Tankstelle	2114	3114	13	10.453,67	7.000,00	3.453,67	10.453,67	7.000,00	3.453,67
<b>SU 21 / 31</b>	<b>Summe Erträge / Einzahlungen operative Gebarung</b>				<b>10.453,67</b>	<b>7.000,00</b>	<b>3.453,67</b>	<b>10.453,67</b>	<b>7.000,00</b>	<b>3.453,67</b>
1/522000-600000	Stromkosten E-Tankstelle	2222	3222	24	12.580,20	7.500,00	5.080,20	12.580,20	7.500,00	5.080,20
1/522000-618000	Instandhaltung E-Tankstelle	2224	3224	24	624,00	500,00	124,00	624,00	500,00	124,00
1/522000-670000	Versicherungen E-Tankstelle	2222	3222	24	1.174,74	1.300,00	-125,26	1.174,74	1.300,00	-125,26
1/522000-726000	Verbandsumlage Gde. Verb.f. Umweltschutz	2225	3225	24	2.952,04	3.000,00	-47,96	2.952,04	3.000,00	-47,96
<b>SU 22 / 32</b>	<b>Summe Aufwendungen / Auszahlungen operative Gebarung</b>				<b>17.330,98</b>	<b>12.300,00</b>	<b>5.030,98</b>	<b>17.330,98</b>	<b>12.300,00</b>	<b>5.030,98</b>
<b>SA 0 / SA 1</b>	<b>(0) Nettoergebnis (21 - 22) / (1) Geldfluss operative Gebarung (31 - 32)</b>				<b>-6.877,31</b>	<b>-5.300,00</b>	<b>-1.577,31</b>	<b>-6.877,31</b>	<b>-5.300,00</b>	<b>-1.577,31</b>
<b>SU 23</b>	<b>Summe Haushaltsrücklagen</b>				<b>0,00</b>	<b>0,00</b>	<b>0,00</b>	<b>0,00</b>	<b>0,00</b>	<b>0,00</b>
<b>SA00</b>	<b>Nettoergebnis nach Zuw./Entn. Haushaltsrücklagen (Saldo 0 +/- SU23)</b>				<b>-6.877,31</b>	<b>-5.300,00</b>	<b>-1.577,31</b>			
<b>Investive Gebarung</b>										
<b>SU 33</b>	<b>Summe Einzahlungen investive Gebarung</b>							<b>0,00</b>	<b>0,00</b>	<b>0,00</b>
<b>SU 34</b>	<b>Summe Auszahlungen investive Gebarung</b>							<b>0,00</b>	<b>0,00</b>	<b>0,00</b>
<b>SA2</b>	<b>Saldo (2) Geldfluss aus der Investiven Gebarung (33 - 34)</b>							<b>0,00</b>	<b>0,00</b>	<b>0,00</b>
<b>SA3</b>	<b>Saldo (3) Nettofinanzierungssaldo (Saldo 1 + Saldo 2)</b>							<b>-6.877,31</b>	<b>-5.300,00</b>	<b>-1.577,31</b>
<b>Finanzierungstätigkeit</b>										
<b>SU 35</b>	<b>Summe Einzahlungen aus der Finanzierungstätigkeit</b>							<b>0,00</b>	<b>0,00</b>	<b>0,00</b>
<b>SU 36</b>	<b>Summe Auszahlungen aus der Finanzierungstätigkeit</b>							<b>0,00</b>	<b>0,00</b>	<b>0,00</b>
<b>SA4</b>	<b>Saldo (4) Geldfluss aus der Finanzierungstätigkeit (35 - 36)</b>							<b>0,00</b>	<b>0,00</b>	<b>0,00</b>
<b>SA5</b>	<b>Saldo (5) Geldfluss aus der voranschlagswirksamen Gebarung (Saldo 3 + Saldo 4)</b>							<b>-6.877,31</b>	<b>-5.300,00</b>	<b>-1.577,31</b>
<b>53</b>	<b>Rettungs- und Warndienste</b>									
<b>530</b>	<b>Rettungsdienste</b>									
<b>530000</b>	<b>Rettungsdienste</b>									
<b>Operative Gebarung</b>										
6/530000+816000	Baukostenbeiträge Rotes Kreuz (BLZ)	2114	3114	13	1.378.570,23	1.462.100,00	-83.529,77	1.378.570,23	1.462.100,00	-83.529,77
6/530000+871000	Beihilfen aus Bedarfszuwendungen	2121	3121	33	75.287,00	150.000,00	-74.713,00	75.287,00	150.000,00	-74.713,00
<b>SU 21 / 31</b>	<b>Summe Erträge / Einzahlungen operative Gebarung</b>				<b>1.453.857,23</b>	<b>1.612.100,00</b>	<b>-158.242,77</b>	<b>1.453.857,23</b>	<b>1.612.100,00</b>	<b>-158.242,77</b>
5/530000-720000	Baukostenbeiträge Rotes Kreuz (BLZ)	2225	3225	24	1.377.987,93	1.462.100,00	-84.112,07	1.378.041,58	1.462.100,00	-84.058,42
5/530000-777000	Kapitaltransfers an private Organisationen ohne Erwerbszweck	2234		44	225.287,00	300.000,00	-74.713,00			
<b>SU 22 / 32</b>	<b>Summe Aufwendungen / Auszahlungen operative Gebarung</b>				<b>1.603.274,93</b>	<b>1.762.100,00</b>	<b>-158.825,07</b>	<b>1.378.041,58</b>	<b>1.462.100,00</b>	<b>-84.058,42</b>
<b>SA 0 / SA 1</b>	<b>(0) Nettoergebnis (21 - 22) / (1) Geldfluss operative Gebarung (31 - 32)</b>				<b>-149.417,70</b>	<b>-150.000,00</b>	<b>582,30</b>	<b>75.815,65</b>	<b>150.000,00</b>	<b>-74.184,35</b>

		MVAG			Ergebnisrechnung			Finanzierungsrechnung		
		EH	FH	VCQU	RA 2023	VA 2023	RA - VA	RA 2023	VA 2023	RA - VA
SU 23	Summe Haushaltsrücklagen				0,00	0,00	0,00	0,00	0,00	0,00
SA00	Nettoergebnis nach Zuw./Entn. Haushaltsrücklagen (Saldo 0 +/- SU23)				-149.417,70	-150.000,00	582,30			
<b>Investive Gebarung</b>										
SU 33	Summe Einzahlungen investive Gebarung							0,00	0,00	0,00
5/530000-777000	Kapitaltransfers an private Organisationen ohne Erwerbszweck		3434	44				225.287,00	300.000,00	-74.713,00
SU 34	Summe Auszahlungen investive Gebarung							225.287,00	300.000,00	-74.713,00
SA2	Saldo (2) Geldfluss aus der Investiven Gebarung (33 – 34)							-225.287,00	-300.000,00	74.713,00
SA3	Saldo (3) Nettofinanzierungssaldo (Saldo 1 + Saldo 2)							-149.471,35	-150.000,00	528,65
<b>Finanzierungstätigkeit</b>										
SU 35	Summe Einzahlungen aus der Finanzierungstätigkeit							0,00	0,00	0,00
SU 36	Summe Auszahlungen aus der Finanzierungstätigkeit							0,00	0,00	0,00
SA4	Saldo (4) Geldfluss aus der Finanzierungstätigkeit (35 – 36)							0,00	0,00	0,00
SA5	Saldo (5) Geldfluss aus der voranschlagswirksamen Gebarung (Saldo 3 + Saldo 4)							-149.471,35	-150.000,00	528,65
539	Sonstige Einrichtungen und Maßnahmen									
539000	Sonstige Einrichtungen und Maßnahmen									
<b>Operative Gebarung</b>										
SU 21 / 31	Summe Erträge / Einzahlungen operative Gebarung				0,00	0,00	0,00	0,00	0,00	0,00
1/539000-754000	Beiträge Notarzwagen	2231	3231	26	683,15	800,00	-116,85	683,15	800,00	-116,85
SU 22 / 32	Summe Aufwendungen / Auszahlungen operative Gebarung				683,15	800,00	-116,85	683,15	800,00	-116,85
SA 0 / SA 1	(0) Nettoergebnis (21 - 22) / (1) Geldfluss operative Gebarung (31 – 32)				-683,15	-800,00	116,85	-683,15	-800,00	116,85
SU 23	Summe Haushaltsrücklagen				0,00	0,00	0,00	0,00	0,00	0,00
SA00	Nettoergebnis nach Zuw./Entn. Haushaltsrücklagen (Saldo 0 +/- SU23)				-683,15	-800,00	116,85			
<b>Investive Gebarung</b>										
SU 33	Summe Einzahlungen investive Gebarung							0,00	0,00	0,00
SU 34	Summe Auszahlungen investive Gebarung							0,00	0,00	0,00
SA2	Saldo (2) Geldfluss aus der Investiven Gebarung (33 – 34)							0,00	0,00	0,00
SA3	Saldo (3) Nettofinanzierungssaldo (Saldo 1 + Saldo 2)							-683,15	-800,00	116,85
<b>Finanzierungstätigkeit</b>										
SU 35	Summe Einzahlungen aus der Finanzierungstätigkeit							0,00	0,00	0,00
SU 36	Summe Auszahlungen aus der Finanzierungstätigkeit							0,00	0,00	0,00
SA4	Saldo (4) Geldfluss aus der Finanzierungstätigkeit (35 – 36)							0,00	0,00	0,00
SA5	Saldo (5) Geldfluss aus der voranschlagswirksamen Gebarung (Saldo 3 + Saldo 4)							-683,15	-800,00	116,85

	MVAG	MVAG	VCQU	Ergebnisrechnung			Finanzierungsrechnung				
				EH	FH		RA 2023	VA 2023	RA - VA	RA 2023	VA 2023
<b>56</b>											
<b>562</b>											
<b>562000</b>											
<b>Operative Gebarung</b>											
<b>SU 21 / 31</b>											
<b>1/562000-752000</b>											
<b>SU 22 / 32</b>											
<b>SA 0 / SA 1</b>											
<b>SU 23</b>											
<b>SA00</b>											
<b>Investive Gebarung</b>											
<b>SU 33</b>											
<b>SU 34</b>											
<b>SA2</b>											
<b>SA3</b>											
<b>Finanzierungstätigkeit</b>											
<b>SU 35</b>											
<b>SU 36</b>											
<b>SA4</b>											
<b>SA5</b>											

		MVAG	MVAG	VCQU	Ergebnisrechnung			Finanzierungsrechnung		
		EH	FH		RA 2023	VA 2023	RA - VA	RA 2023	VA 2023	RA - VA
<b>6 Straßen- und Wasserbau, Verkehr</b>										
<b>61</b>	<b>Straßenbau</b>									
<b>612</b>	<b>Gemeindestraßen</b>									
<b>612000</b>	<b>Gemeindestraßen</b>									
<b>Operative Gebarung</b>										
2/612000+813000	Erträge aus der Auflösung von Investitionszuschüssen (Kapitaltransfers)	2127			18.951,78	19.000,00	-48,22			
6/612000+829910	Sonstige Erträge	2116	3116	1 18	766.556,16	400.000,00	366.556,16	766.556,16	400.000,00	366.556,16
2/612000+861100	Zinsenzuschuss des Landes LFSA	2121	3121	15	2.419,92	11.000,00	-8.580,08	2.419,92	11.000,00	-8.580,08
2/612000+868000	Gemeindestrassenstrafen	2124	3124	16	11.118,60	10.000,00	1.118,60	11.118,60	10.000,00	1.118,60
<b>SU 21 / 31</b>	<b>Summe Erträge / Einzahlungen operative Gebarung</b>				<b>799.046,46</b>	<b>440.000,00</b>	<b>359.046,46</b>	<b>780.094,68</b>	<b>421.000,00</b>	<b>359.094,68</b>
1/612000-611000	Instandhaltung von Gemeindestrassen	2224	3224	24	59.924,41	30.000,00	29.924,41	59.924,41	30.000,00	29.924,41
1/612000-650000	Kreditzinsen	2241	3241	25	11.500,94	15.300,00	-3.799,06	11.500,94	15.300,00	-3.799,06
1/612000-680000	Planmäßige Abschreibung	2226			400.275,46	371.000,00	29.275,46			
1/612000-729000	Sonstige Ausgaben (Vermessungen, Plaene)	2225	3225	24	13.238,67	5.000,00	8.238,67	13.238,67	5.000,00	8.238,67
<b>SU 22 / 32</b>	<b>Summe Aufwendungen / Auszahlungen operative Gebarung</b>				<b>484.939,48</b>	<b>421.300,00</b>	<b>63.639,48</b>	<b>84.664,02</b>	<b>50.300,00</b>	<b>34.364,02</b>
<b>SA 0 / SA 1</b>	<b>(0) Nettoergebnis (21 - 22) / (1) Geldfluss operative Gebarung (31 - 32)</b>				<b>314.106,98</b>	<b>18.700,00</b>	<b>295.406,98</b>	<b>695.430,66</b>	<b>370.700,00</b>	<b>324.730,66</b>
<b>SU 23</b>	<b>Summe Haushaltsrücklagen</b>				<b>0,00</b>	<b>0,00</b>	<b>0,00</b>	<b>0,00</b>	<b>0,00</b>	<b>0,00</b>
<b>SA00</b>	<b>Nettoergebnis nach Zuw./Entn. Haushaltsrücklagen (Saldo 0 +/- SU23)</b>				<b>314.106,98</b>	<b>18.700,00</b>	<b>295.406,98</b>			
<b>Investive Gebarung</b>										
<b>SU 33</b>	<b>Summe Einzahlungen investive Gebarung</b>							<b>0,00</b>	<b>0,00</b>	<b>0,00</b>
5/612000-002000	Errichtung Von Gemeindestrassen		3412	1 40				766.556,16	400.000,00	366.556,16
<b>SU 34</b>	<b>Summe Auszahlungen investive Gebarung</b>							<b>766.556,16</b>	<b>400.000,00</b>	<b>366.556,16</b>
<b>SA2</b>	<b>Saldo (2) Geldfluss aus der Investiven Gebarung (33 - 34)</b>							<b>-766.556,16</b>	<b>-400.000,00</b>	<b>-366.556,16</b>
<b>SA3</b>	<b>Saldo (3) Nettofinanzierungssaldo (Saldo 1 + Saldo 2)</b>							<b>-71.125,50</b>	<b>-29.300,00</b>	<b>-41.825,50</b>
<b>Finanzierungstätigkeit</b>										
<b>SU 35</b>	<b>Summe Einzahlungen aus der Finanzierungstätigkeit</b>							<b>0,00</b>	<b>0,00</b>	<b>0,00</b>
1/612000-346000	Tilgung von Bankdarlehen		3614	65				51.282,05	51.300,00	-17,95
<b>SU 36</b>	<b>Summe Auszahlungen aus der Finanzierungstätigkeit</b>							<b>51.282,05</b>	<b>51.300,00</b>	<b>-17,95</b>
<b>SA4</b>	<b>Saldo (4) Geldfluss aus der Finanzierungstätigkeit (35 - 36)</b>							<b>-51.282,05</b>	<b>-51.300,00</b>	<b>17,95</b>
<b>SA5</b>	<b>Saldo (5) Geldfluss aus der voranschlagswirksamen Gebarung (Saldo 3 + Saldo 4)</b>							<b>-122.407,55</b>	<b>-80.600,00</b>	<b>-41.807,55</b>

		MVAG	MVAG	VCQU	Ergebnisrechnung			Finanzierungsrechnung		
		EH	FH		RA 2023	VA 2023	RA - VA	RA 2023	VA 2023	RA - VA
<b>63</b>	<b>Schutzwasserbau</b>									
<b>631</b>	<b>Konkurrenzgewässer</b>									
<b>631000</b>	<b>Konkurrenzgewässer</b>									
<b>Operative Gebarung</b>										
<b>SU 21 / 31</b>	<b>Summe Erträge / Einzahlungen operative Gebarung</b>				<b>0,00</b>	<b>0,00</b>	<b>0,00</b>	<b>0,00</b>	<b>0,00</b>	<b>0,00</b>
1/631000-752000	Beiträge an Wasserverbände	2231	3231	26	1.445,78	1.700,00	-254,22	1.445,78	1.700,00	-254,22
<b>SU 22 / 32</b>	<b>Summe Aufwendungen / Auszahlungen operative Gebarung</b>				<b>1.445,78</b>	<b>1.700,00</b>	<b>-254,22</b>	<b>1.445,78</b>	<b>1.700,00</b>	<b>-254,22</b>
<b>SA 0 / SA 1</b>	<b>(0) Nettoergebnis (21 - 22) / (1) Geldfluss operative Gebarung (31 - 32)</b>				<b>-1.445,78</b>	<b>-1.700,00</b>	<b>254,22</b>	<b>-1.445,78</b>	<b>-1.700,00</b>	<b>254,22</b>
<b>SU 23</b>	<b>Summe Haushaltsrücklagen</b>				<b>0,00</b>	<b>0,00</b>	<b>0,00</b>	<b>0,00</b>	<b>0,00</b>	<b>0,00</b>
<b>SA00</b>	<b>Nettoergebnis nach Zuw./Entn. Haushaltsrücklagen (Saldo 0 +/- SU23)</b>				<b>-1.445,78</b>	<b>-1.700,00</b>	<b>254,22</b>			
<b>Investive Gebarung</b>										
<b>SU 33</b>	<b>Summe Einzahlungen investive Gebarung</b>							<b>0,00</b>	<b>0,00</b>	<b>0,00</b>
<b>SU 34</b>	<b>Summe Auszahlungen investive Gebarung</b>							<b>0,00</b>	<b>0,00</b>	<b>0,00</b>
<b>SA2</b>	<b>Saldo (2) Geldfluss aus der Investiven Gebarung (33 - 34)</b>							<b>0,00</b>	<b>0,00</b>	<b>0,00</b>
<b>SA3</b>	<b>Saldo (3) Nettofinanzierungssaldo (Saldo 1 + Saldo 2)</b>							<b>-1.445,78</b>	<b>-1.700,00</b>	<b>254,22</b>
<b>Finanzierungstätigkeit</b>										
<b>SU 35</b>	<b>Summe Einzahlungen aus der Finanzierungstätigkeit</b>							<b>0,00</b>	<b>0,00</b>	<b>0,00</b>
<b>SU 36</b>	<b>Summe Auszahlungen aus der Finanzierungstätigkeit</b>							<b>0,00</b>	<b>0,00</b>	<b>0,00</b>
<b>SA4</b>	<b>Saldo (4) Geldfluss aus der Finanzierungstätigkeit (35 - 36)</b>							<b>0,00</b>	<b>0,00</b>	<b>0,00</b>
<b>SA5</b>	<b>Saldo (5) Geldfluss aus der voranschlagswirksamen Gebarung (Saldo 3 + Saldo 4)</b>							<b>-1.445,78</b>	<b>-1.700,00</b>	<b>254,22</b>
<b>64</b>	<b>Straßenverkehr</b>									
<b>640</b>	<b>Einrichtungen und Maßnahmen nach der Straßenverkehrsordnung</b>									
<b>640000</b>	<b>Einrichtungen und Maßnahmen nach der STVO</b>									
<b>Operative Gebarung</b>										
2/640000+829000	Ersätze für Hausnummerntafeln	2116	3116	18	360,00	600,00	-240,00	360,00	600,00	-240,00
<b>SU 21 / 31</b>	<b>Summe Erträge / Einzahlungen operative Gebarung</b>				<b>360,00</b>	<b>600,00</b>	<b>-240,00</b>	<b>360,00</b>	<b>600,00</b>	<b>-240,00</b>
1/640000-400000	Geringwertige Wirtschaftsgüter (GWG)	2221	3221	23	6.302,40	7.000,00	-697,60	6.302,40	7.000,00	-697,60
1/640000-413000	Ankauf Hausnummerntafeln	2221	3221	23	351,56	600,00	-248,44	351,56	600,00	-248,44
1/640000-680000	Planmäßige Abschreibung	2226			213,00	200,00	13,00			
<b>SU 22 / 32</b>	<b>Summe Aufwendungen / Auszahlungen operative Gebarung</b>				<b>6.866,96</b>	<b>7.800,00</b>	<b>-933,04</b>	<b>6.653,96</b>	<b>7.600,00</b>	<b>-946,04</b>
<b>SA 0 / SA 1</b>	<b>(0) Nettoergebnis (21 - 22) / (1) Geldfluss operative Gebarung (31 - 32)</b>				<b>-6.506,96</b>	<b>-7.200,00</b>	<b>693,04</b>	<b>-6.293,96</b>	<b>-7.000,00</b>	<b>706,04</b>
<b>SU 23</b>	<b>Summe Haushaltsrücklagen</b>				<b>0,00</b>	<b>0,00</b>	<b>0,00</b>	<b>0,00</b>	<b>0,00</b>	<b>0,00</b>
<b>SA00</b>	<b>Nettoergebnis nach Zuw./Entn. Haushaltsrücklagen (Saldo 0 +/- SU23)</b>				<b>-6.506,96</b>	<b>-7.200,00</b>	<b>693,04</b>			
<b>Investive Gebarung</b>										
<b>SU 33</b>	<b>Summe Einzahlungen investive Gebarung</b>							<b>0,00</b>	<b>0,00</b>	<b>0,00</b>

	MVAG	MVAG	VCQU	Ergebnisrechnung			Finanzierungsrechnung					
				EH	FH	RA 2023	VA 2023	RA - VA	RA 2023	VA 2023	RA - VA	
SU 34								0,00	0,00	0,00		
SA2								0,00	0,00	0,00		
SA3								-6.293,96	-7.000,00	706,04		
<b>Finanzierungstätigkeit</b>												
SU 35								0,00	0,00	0,00		
SU 36								0,00	0,00	0,00		
SA4								0,00	0,00	0,00		
SA5								-6.293,96	-7.000,00	706,04		
68												
680												
680000												
<b>Operative Gebarung</b>												
SU 21 / 31								0,00	0,00	0,00		
1/680000-600000				2222	3222	24	2.208,03	3.600,00	-1.391,97	2.208,03	3.600,00	-1.391,97
SU 22 / 32								2.208,03	3.600,00	-1.391,97		
SA 0 / SA 1								-2.208,03	-3.600,00	1.391,97		
SU 23								0,00	0,00	0,00		
SA00								-2.208,03	-3.600,00	1.391,97		
<b>Investive Gebarung</b>												
SU 33								0,00	0,00	0,00		
SU 34								0,00	0,00	0,00		
SA2								0,00	0,00	0,00		
SA3								-2.208,03	-3.600,00	1.391,97		
<b>Finanzierungstätigkeit</b>												
SU 35								0,00	0,00	0,00		
SU 36								0,00	0,00	0,00		
SA4								0,00	0,00	0,00		
SA5								-2.208,03	-3.600,00	1.391,97		



	MVAG	MVAG	VCQU	Ergebnisrechnung			Finanzierungsrechnung			
				EH	FH		RA 2023	VA 2023	RA - VA	RA 2023
<b>7 Wirtschaftsförderung</b>										
<b>71</b>	<b>Grundlagenverbesserung in der Land- und Forstwirtschaft</b>									
<b>710</b>	<b>Land- und forstwirtschaftlicher Wegebau</b>									
<b>710000</b>	<b>Land- und forstwirtschaftl. Wegebau</b>									
<b>Operative Gebarung</b>										
2/710000+813000	Erträge aus der Auflösung von Investitionszuschüssen (Kapitaltransfers)	2127			2.873,81	1.400,00	1.473,81			
6/710000+829910	Sonstige Erträge	2116	3116	1 18	55.718,55	66.000,00	-10.281,45	55.718,55	66.000,00	-10.281,45
6/710000+871000	Bedarfszuweisungen des Landes	2121	3121	1 33	7.000,00	7.000,00		7.000,00	7.000,00	
<b>SU 21 / 31</b>	<b>Summe Erträge / Einzahlungen operative Gebarung</b>				<b>65.592,36</b>	<b>74.400,00</b>	<b>-8.807,64</b>	<b>62.718,55</b>	<b>73.000,00</b>	<b>-10.281,45</b>
1/710000-680000	Planmäßige Abschreibung	2226			378.948,54	370.600,00	8.348,54			
<b>SU 22 / 32</b>	<b>Summe Aufwendungen / Auszahlungen operative Gebarung</b>				<b>378.948,54</b>	<b>370.600,00</b>	<b>8.348,54</b>	<b>0,00</b>	<b>0,00</b>	<b>0,00</b>
<b>SA 0 / SA 1</b>	<b>(0) Nettoergebnis (21 - 22) / (1) Geldfluss operative Gebarung (31 - 32)</b>				<b>-313.356,18</b>	<b>-296.200,00</b>	<b>-17.156,18</b>	<b>62.718,55</b>	<b>73.000,00</b>	<b>-10.281,45</b>
<b>SU 23</b>	<b>Summe Haushaltsrücklagen</b>				<b>0,00</b>	<b>0,00</b>	<b>0,00</b>	<b>0,00</b>	<b>0,00</b>	<b>0,00</b>
<b>SA00</b>	<b>Nettoergebnis nach Zuw./Entn. Haushaltsrücklagen (Saldo 0 +/- SU23)</b>				<b>-313.356,18</b>	<b>-296.200,00</b>	<b>-17.156,18</b>			
<b>Investive Gebarung</b>										
6/710000+301000	Kapitaltransfers von Ländern, Landesfonds und Landeskammern		3331	1 33				29.782,01	47.000,00	-17.217,99
6/710000+302000	Kapitaltransfers von Gemeinden, Gemeindeverbänden (ohne marktbestimmte Tätigkeit) und Gemeindefonds		3331	1 33					40.000,00	-40.000,00
<b>SU 33</b>	<b>Summe Einzahlungen investive Gebarung</b>							<b>29.782,01</b>	<b>87.000,00</b>	<b>-57.217,99</b>
5/710000-002000	Ausbau u. Instandhaltung Güterwege		3412	1 40				98.860,38	160.000,00	-61.139,62
<b>SU 34</b>	<b>Summe Auszahlungen investive Gebarung</b>							<b>98.860,38</b>	<b>160.000,00</b>	<b>-61.139,62</b>
<b>SA2</b>	<b>Saldo (2) Geldfluss aus der Investiven Gebarung (33 - 34)</b>							<b>-69.078,37</b>	<b>-73.000,00</b>	<b>3.921,63</b>
<b>SA3</b>	<b>Saldo (3) Nettofinanzierungssaldo (Saldo 1 + Saldo 2)</b>							<b>-6.359,82</b>	<b>0,00</b>	<b>-6.359,82</b>
<b>Finanzierungstätigkeit</b>										
<b>SU 35</b>	<b>Summe Einzahlungen aus der Finanzierungstätigkeit</b>							<b>0,00</b>	<b>0,00</b>	<b>0,00</b>
<b>SU 36</b>	<b>Summe Auszahlungen aus der Finanzierungstätigkeit</b>							<b>0,00</b>	<b>0,00</b>	<b>0,00</b>
<b>SA4</b>	<b>Saldo (4) Geldfluss aus der Finanzierungstätigkeit (35 - 36)</b>							<b>0,00</b>	<b>0,00</b>	<b>0,00</b>
<b>SA5</b>	<b>Saldo (5) Geldfluss aus der voranschlagswirksamen Gebarung (Saldo 3 + Saldo 4)</b>							<b>-6.359,82</b>	<b>0,00</b>	<b>-6.359,82</b>

		MVAG	MVAG	VCQU	Ergebnisrechnung			Finanzierungsrechnung		
		EH	FH		RA 2023	VA 2023	RA - VA	RA 2023	VA 2023	RA - VA
<b>74</b>	<b>Sonstige Förderung der Land- und Forstwirtschaft</b>									
<b>742</b>	<b>Produktionsförderung</b>									
<b>742000</b>	<b>Produktionsförderung</b>									
<b>Operative Gebarung</b>										
2/742000+829100	Kostenbeiträge Most&Musik	2116	3116	18	5.885,70	5.000,00	885,70	5.675,70	5.000,00	675,70
<b>SU 21 / 31</b>	<b>Summe Erträge / Einzahlungen operative Gebarung</b>				<b>5.885,70</b>	<b>5.000,00</b>	<b>885,70</b>	<b>5.675,70</b>	<b>5.000,00</b>	<b>675,70</b>
1/742000-511100	Bezüge der VB Most&Musik	2211	3211	20	1.600,00	1.700,00	-100,00	1.600,00	1.700,00	-100,00
1/742000-582010	DGB Sozialversicherung Most&Musik	2212	3212	20	386,05	400,00	-13,95	386,05	400,00	-13,95
1/742000-756000	Ankaufsbeiträge an Zuchtierhalter	2233	3233	27		500,00	-500,00		500,00	-500,00
1/742000-756100	Tierbesamungsbeiträge	2233	3233	27	5.319,72	5.500,00	-180,28	5.319,72	5.500,00	-180,28
1/742000-757200	Aufwand für Most&Musik	2234	3234	27	7.764,11	10.000,00	-2.235,89	6.765,21	10.000,00	-3.234,79
<b>SU 22 / 32</b>	<b>Summe Aufwendungen / Auszahlungen operative Gebarung</b>				<b>15.069,88</b>	<b>18.100,00</b>	<b>-3.030,12</b>	<b>14.070,98</b>	<b>18.100,00</b>	<b>-4.029,02</b>
<b>SA 0 / SA 1</b>	<b>(0) Nettoergebnis (21 - 22) / (1) Geldfluss operative Gebarung (31 - 32)</b>				<b>-9.184,18</b>	<b>-13.100,00</b>	<b>3.915,82</b>	<b>-8.395,28</b>	<b>-13.100,00</b>	<b>4.704,72</b>
<b>SU 23</b>	<b>Summe Haushaltsrücklagen</b>				<b>0,00</b>	<b>0,00</b>	<b>0,00</b>	<b>0,00</b>	<b>0,00</b>	<b>0,00</b>
<b>SA00</b>	<b>Nettoergebnis nach Zuw./Entn. Haushaltsrücklagen (Saldo 0 +/- SU23)</b>				<b>-9.184,18</b>	<b>-13.100,00</b>	<b>3.915,82</b>			
<b>Investive Gebarung</b>										
<b>SU 33</b>	<b>Summe Einzahlungen investive Gebarung</b>							<b>0,00</b>	<b>0,00</b>	<b>0,00</b>
<b>SU 34</b>	<b>Summe Auszahlungen investive Gebarung</b>							<b>0,00</b>	<b>0,00</b>	<b>0,00</b>
<b>SA2</b>	<b>Saldo (2) Geldfluss aus der Investiven Gebarung (33 - 34)</b>							<b>0,00</b>	<b>0,00</b>	<b>0,00</b>
<b>SA3</b>	<b>Saldo (3) Nettofinanzierungssaldo (Saldo 1 + Saldo 2)</b>							<b>-8.395,28</b>	<b>-13.100,00</b>	<b>4.704,72</b>
<b>Finanzierungstätigkeit</b>										
<b>SU 35</b>	<b>Summe Einzahlungen aus der Finanzierungstätigkeit</b>							<b>0,00</b>	<b>0,00</b>	<b>0,00</b>
<b>SU 36</b>	<b>Summe Auszahlungen aus der Finanzierungstätigkeit</b>							<b>0,00</b>	<b>0,00</b>	<b>0,00</b>
<b>SA4</b>	<b>Saldo (4) Geldfluss aus der Finanzierungstätigkeit (35 - 36)</b>							<b>0,00</b>	<b>0,00</b>	<b>0,00</b>
<b>SA5</b>	<b>Saldo (5) Geldfluss aus der voranschlagswirksamen Gebarung (Saldo 3 + Saldo 4)</b>							<b>-8.395,28</b>	<b>-13.100,00</b>	<b>4.704,72</b>
<b>77</b>	<b>Förderung des Fremdenverkehrs</b>									
<b>771</b>	<b>Maßnahmen zur Förderung des Fremdenverkehrs</b>									
<b>771000</b>	<b>Maßnahmen zur Förderung des Tourismus</b>									
<b>Operative Gebarung</b>										
2/771000+861000	Landesbeiträge	2121	3121	15	14.500,00	39.500,00	-25.000,00	14.500,00	39.500,00	-25.000,00
<b>SU 21 / 31</b>	<b>Summe Erträge / Einzahlungen operative Gebarung</b>				<b>14.500,00</b>	<b>39.500,00</b>	<b>-25.000,00</b>	<b>14.500,00</b>	<b>39.500,00</b>	<b>-25.000,00</b>
1/771000-457000	Allgemeiner Werbeaufwand	2221	3221	23	173.846,93	100.000,00	73.846,93	183.547,21	100.000,00	83.547,21
1/771000-757000	Beitrag an Tourismusverbände	2234	3234	27	19.108,58	16.000,00	3.108,58	19.108,58	16.000,00	3.108,58
<b>SU 22 / 32</b>	<b>Summe Aufwendungen / Auszahlungen operative Gebarung</b>				<b>192.955,51</b>	<b>116.000,00</b>	<b>76.955,51</b>	<b>202.655,79</b>	<b>116.000,00</b>	<b>86.655,79</b>
<b>SA 0 / SA 1</b>	<b>(0) Nettoergebnis (21 - 22) / (1) Geldfluss operative Gebarung (31 - 32)</b>				<b>-178.455,51</b>	<b>-76.500,00</b>	<b>-101.955,51</b>	<b>-188.155,79</b>	<b>-76.500,00</b>	<b>-111.655,79</b>

	MVAG	MVAG VCQU			Ergebnisrechnung			Finanzierungsrechnung			
		EH	FH		RA 2023	VA 2023	RA - VA	RA 2023	VA 2023	RA - VA	
SU 23		Summe Haushaltsrücklagen			0,00	0,00	0,00	0,00	0,00	0,00	
SA00		Nettoergebnis nach Zuw./Entn. Haushaltsrücklagen (Saldo 0 +/- SU23)			-178.455,51	-76.500,00	-101.955,51				
<b>Investive Gebarung</b>											
SU 33		Summe Einzahlungen investive Gebarung						0,00	0,00	0,00	
SU 34		Summe Auszahlungen investive Gebarung						0,00	0,00	0,00	
SA2		Saldo (2) Geldfluss aus der Investiven Gebarung (33 – 34)						0,00	0,00	0,00	
SA3		Saldo (3) Nettofinanzierungssaldo (Saldo 1 + Saldo 2)						-188.155,79	-76.500,00	-111.655,79	
<b>Finanzierungstätigkeit</b>											
SU 35		Summe Einzahlungen aus der Finanzierungstätigkeit						0,00	0,00	0,00	
SU 36		Summe Auszahlungen aus der Finanzierungstätigkeit						0,00	0,00	0,00	
SA4		Saldo (4) Geldfluss aus der Finanzierungstätigkeit (35 – 36)						0,00	0,00	0,00	
SA5		Saldo (5) Geldfluss aus der voranschlagswirksamen Gebarung (Saldo 3 + Saldo 4)						-188.155,79	-76.500,00	-111.655,79	
78		<b>Förderung von Handel, Gewerbe und Industrie</b>									
782		<b>Wirtschaftspolitische Maßnahmen</b>									
782000		<b>Wirtschaftspolitische Maßnahmen</b>									
<b>Operative Gebarung</b>											
SU 21 / 31		Summe Erträge / Einzahlungen operative Gebarung			0,00	0,00	0,00	0,00	0,00	0,00	
1/782000-650000		Kreditzinsen	2241	3241	25	5.175,42	6.900,00	-1.724,58	5.175,42	6.900,00	-1.724,58
SU 22 / 32		Summe Aufwendungen / Auszahlungen operative Gebarung			5.175,42	6.900,00	-1.724,58	5.175,42	6.900,00	-1.724,58	
SA 0 / SA 1		(0) Nettoergebnis (21 - 22) / (1) Geldfluss operative Gebarung (31 – 32)			-5.175,42	-6.900,00	1.724,58	-5.175,42	-6.900,00	1.724,58	
SU 23		Summe Haushaltsrücklagen			0,00	0,00	0,00	0,00	0,00	0,00	
SA00		Nettoergebnis nach Zuw./Entn. Haushaltsrücklagen (Saldo 0 +/- SU23)			-5.175,42	-6.900,00	1.724,58				
<b>Investive Gebarung</b>											
SU 33		Summe Einzahlungen investive Gebarung						0,00	0,00	0,00	
SU 34		Summe Auszahlungen investive Gebarung						0,00	0,00	0,00	
SA2		Saldo (2) Geldfluss aus der Investiven Gebarung (33 – 34)						0,00	0,00	0,00	
SA3		Saldo (3) Nettofinanzierungssaldo (Saldo 1 + Saldo 2)						-5.175,42	-6.900,00	1.724,58	
<b>Finanzierungstätigkeit</b>											
SU 35		Summe Einzahlungen aus der Finanzierungstätigkeit						0,00	0,00	0,00	
1/782000-346000		Tilgung von Bankdarlehen	3614	65				23.076,92	23.100,00	-23,08	
SU 36		Summe Auszahlungen aus der Finanzierungstätigkeit						23.076,92	23.100,00	-23,08	
SA4		Saldo (4) Geldfluss aus der Finanzierungstätigkeit (35 – 36)						-23.076,92	-23.100,00	23,08	
SA5		Saldo (5) Geldfluss aus der voranschlagswirksamen Gebarung (Saldo 3 + Saldo 4)						-28.252,34	-30.000,00	1.747,66	

		MVAG			Ergebnisrechnung			Finanzierungsrechnung		
		EH	FH	VCQU	RA 2023	VA 2023	RA - VA	RA 2023	VA 2023	RA - VA
<b>789</b>	<b>Sonstige Einrichtungen und Maßnahmen</b>									
<b>789000</b>	<b>Sonstige Einrichtungen und Maßnahmen</b>									
<b>Operative Gebarung</b>										
<b>SU 21 / 31</b>	<b>Summe Erträge / Einzahlungen operative Gebarung</b>				<b>0,00</b>	<b>0,00</b>	<b>0,00</b>	<b>0,00</b>	<b>0,00</b>	<b>0,00</b>
1/789000-511000	Bezüge der VB Mus.Advent	2211	3211	20	1.400,00	1.500,00	-100,00	1.400,00	1.500,00	-100,00
1/789000-582000	DGB Sozialversicherung Mus.Advent	2212	3212	20	300,00	300,00		300,00	300,00	
1/789000-755000	Gewerbeförderung-Aktion Lt. Richtlinien	2233	3233	27	42.598,44	50.000,00	-7.401,56	42.598,44	50.000,00	-7.401,56
<b>SU 22 / 32</b>	<b>Summe Aufwendungen / Auszahlungen operative Gebarung</b>				<b>44.298,44</b>	<b>51.800,00</b>	<b>-7.501,56</b>	<b>44.298,44</b>	<b>51.800,00</b>	<b>-7.501,56</b>
<b>SA 0 / SA 1</b>	<b>(0) Nettoergebnis (21 - 22) / (1) Geldfluss operative Gebarung (31 - 32)</b>				<b>-44.298,44</b>	<b>-51.800,00</b>	<b>7.501,56</b>	<b>-44.298,44</b>	<b>-51.800,00</b>	<b>7.501,56</b>
<b>SU 23</b>	<b>Summe Haushaltsrücklagen</b>				<b>0,00</b>	<b>0,00</b>	<b>0,00</b>	<b>0,00</b>	<b>0,00</b>	<b>0,00</b>
<b>SA00</b>	<b>Nettoergebnis nach Zuw./Entn. Haushaltsrücklagen (Saldo 0 +/- SU23)</b>				<b>-44.298,44</b>	<b>-51.800,00</b>	<b>7.501,56</b>			
<b>Investive Gebarung</b>										
<b>SU 33</b>	<b>Summe Einzahlungen investive Gebarung</b>							<b>0,00</b>	<b>0,00</b>	<b>0,00</b>
<b>SU 34</b>	<b>Summe Auszahlungen investive Gebarung</b>							<b>0,00</b>	<b>0,00</b>	<b>0,00</b>
<b>SA2</b>	<b>Saldo (2) Geldfluss aus der Investiven Gebarung (33 - 34)</b>							<b>0,00</b>	<b>0,00</b>	<b>0,00</b>
<b>SA3</b>	<b>Saldo (3) Nettofinanzierungssaldo (Saldo 1 + Saldo 2)</b>							<b>-44.298,44</b>	<b>-51.800,00</b>	<b>7.501,56</b>
<b>Finanzierungstätigkeit</b>										
<b>SU 35</b>	<b>Summe Einzahlungen aus der Finanzierungstätigkeit</b>							<b>0,00</b>	<b>0,00</b>	<b>0,00</b>
<b>SU 36</b>	<b>Summe Auszahlungen aus der Finanzierungstätigkeit</b>							<b>0,00</b>	<b>0,00</b>	<b>0,00</b>
<b>SA4</b>	<b>Saldo (4) Geldfluss aus der Finanzierungstätigkeit (35 - 36)</b>							<b>0,00</b>	<b>0,00</b>	<b>0,00</b>
<b>SA5</b>	<b>Saldo (5) Geldfluss aus der voranschlagswirksamen Gebarung (Saldo 3 + Saldo 4)</b>							<b>-44.298,44</b>	<b>-51.800,00</b>	<b>7.501,56</b>

		MVAG	MVAG	VCQU	Ergebnisrechnung			Finanzierungsrechnung		
		EH	FH		RA 2023	VA 2023	RA - VA	RA 2023	VA 2023	RA - VA
<b>8 Dienstleistungen</b>										
<b>81</b>	<b>Öffentliche Einrichtungen (soweit nicht dem Abschnitt 85 zuzuordnen)</b>									
<b>813</b>	<b>Müllbeseitigung</b>									
<b>813000</b>	<b>Müllbeseitigung</b>									
<b>Operative Gebarung</b>										
2/813000+811000	Miete Altstoffsammelzentrum	2115	3115	14	3.683,25	2.900,00	783,25	3.683,25	2.900,00	783,25
2/813000+813000	Erträge aus der Auflösung von Investitionszuschüssen (Kapitaltransfers)	2127			8.000,00	8.000,00				
2/813000+817000	Erträge aus der Auflösung von sonstigen Rückstellungen	2117			17.050,90	17.100,00	-49,10			
2/813000+827000	Personalkostenersätze	2116	3116	18	1.600,24		1.600,24	1.600,24		1.600,24
2/813000+852200	Sonst.Ersaetze	2113	3113	12	15.568,48	14.000,00	1.568,48	15.568,48	14.000,00	1.568,48
2/813000+862000	Kostenersätze GVU	2121	3121	15	12.776,53	12.000,00	776,53	12.776,53	12.000,00	776,53
<b>SU 21 / 31</b>	<b>Summe Erträge / Einzahlungen operative Gebarung</b>				<b>58.679,40</b>	<b>54.000,00</b>	<b>4.679,40</b>	<b>33.628,50</b>	<b>28.900,00</b>	<b>4.728,50</b>
1/813000-511000	Bezüge Vertragsbedienstete	2211	3211	20	17.198,00	17.400,00	-202,00	17.198,00	17.400,00	-202,00
1/813000-569000	Sonstige Nebengebühren	2211	3211	20	397,18	300,00	97,18	397,18	300,00	97,18
1/813000-580000	DGB/FLAG	2212	3212	20	2,82	100,00	-97,18	2,82	100,00	-97,18
1/813000-582000	DGB Sozialversicherung	2212	3212	20	1.455,09	1.900,00	-444,91	1.455,09	1.900,00	-444,91
1/813000-588000	Kommunalsteuer	2212	3212	20	219,26	400,00	-180,74	219,26	400,00	-180,74
1/813000-614000	Instandhaltung d. ASZ	2224	3224	24	411,70	1.500,00	-1.088,30	411,70	1.500,00	-1.088,30
1/813000-650000	Kreditzinsen	2241	3241	25	108,71	200,00	-91,29	108,71	200,00	-91,29
1/813000-680000	Planmäßige Abschreibung	2226			19.860,51	19.900,00	-39,49			
1/813000-710000	Öffentliche Abgaben	2225	3225	24	26,60	100,00	-73,40	26,60	100,00	-73,40
1/813000-728000	Sonstige Leistungsentgelte	2225	3225	24	7.758,46	8.000,00	-241,54	7.834,82	8.000,00	-165,18
<b>SU 22 / 32</b>	<b>Summe Aufwendungen / Auszahlungen operative Gebarung</b>				<b>47.438,33</b>	<b>49.800,00</b>	<b>-2.361,67</b>	<b>27.654,18</b>	<b>29.900,00</b>	<b>-2.245,82</b>
<b>SA 0 / SA 1</b>	<b>(0) Nettoergebnis (21 - 22) / (1) Geldfluss operative Gebarung (31 - 32)</b>				<b>11.241,07</b>	<b>4.200,00</b>	<b>7.041,07</b>	<b>5.974,32</b>	<b>-1.000,00</b>	<b>6.974,32</b>
<b>SU 23</b>	<b>Summe Haushaltsrücklagen</b>				<b>0,00</b>	<b>0,00</b>	<b>0,00</b>	<b>0,00</b>	<b>0,00</b>	<b>0,00</b>
<b>SA00</b>	<b>Nettoergebnis nach Zuw./Entn. Haushaltsrücklagen (Saldo 0 +/- SU23)</b>				<b>11.241,07</b>	<b>4.200,00</b>	<b>7.041,07</b>			
<b>Investive Gebarung</b>										
<b>SU 33</b>	<b>Summe Einzahlungen investive Gebarung</b>							<b>0,00</b>	<b>0,00</b>	<b>0,00</b>
<b>SU 34</b>	<b>Summe Auszahlungen investive Gebarung</b>							<b>0,00</b>	<b>0,00</b>	<b>0,00</b>
<b>SA2</b>	<b>Saldo (2) Geldfluss aus der Investiven Gebarung (33 - 34)</b>							<b>0,00</b>	<b>0,00</b>	<b>0,00</b>
<b>SA3</b>	<b>Saldo (3) Nettofinanzierungssaldo (Saldo 1 + Saldo 2)</b>							<b>5.974,32</b>	<b>-1.000,00</b>	<b>6.974,32</b>
<b>Finanzierungstätigkeit</b>										
<b>SU 35</b>	<b>Summe Einzahlungen aus der Finanzierungstätigkeit</b>							<b>0,00</b>	<b>0,00</b>	<b>0,00</b>
1/813000-346000	Tilgung von Bankdarlehen		3614	65				6.145,20	6.200,00	-54,80
<b>SU 36</b>	<b>Summe Auszahlungen aus der Finanzierungstätigkeit</b>							<b>6.145,20</b>	<b>6.200,00</b>	<b>-54,80</b>

		MVAG MVAG VCQU			Ergebnisrechnung			Finanzierungsrechnung		
		EH	FH		RA 2023	VA 2023	RA - VA	RA 2023	VA 2023	RA - VA
<b>SA4</b>	<b>Saldo (4) Geldfluss aus der Finanzierungstätigkeit (35 – 36)</b>							<b>-6.145,20</b>	<b>-6.200,00</b>	<b>54,80</b>
<b>SA5</b>	<b>Saldo (5) Geldfluss aus der voranschlagswirksamen Gebarung (Saldo 3 + Saldo 4)</b>							<b>-170,88</b>	<b>-7.200,00</b>	<b>7.029,12</b>
<b>814</b>	<b>Straßenreinigung</b>									
<b>814000</b>	<b>Straßenreinigung</b>									
<b>Operative Gebarung</b>										
2/814000+817000	Erträge aus der Auflösung von sonstigen Rückstellungen	2117			616,31			616,31		
2/814000+827000	Kostensätze für die Überlassung von Bediensteten an Dritte	2116	3116	18	845,51			845,51		845,51
2/814000+862000	Personalkostenersatz (Behindertenhilfe)	2121	3121	15	6.000,00	6.000,00		6.000,00	6.000,00	
<b>SU 21 / 31</b>	<b>Summe Erträge / Einzahlungen operative Gebarung</b>				<b>7.461,82</b>	<b>6.000,00</b>	<b>1.461,82</b>	<b>6.845,51</b>	<b>6.000,00</b>	<b>845,51</b>
1/814000-452000	Treibstoff für Kehrmaschine	2221	3221	23	3.398,64	2.400,00	998,64	3.398,64	2.400,00	998,64
1/814000-511000	Bezüge Vertragsbedienstete	2211	3211	20	51.836,96	51.900,00	-63,04	51.836,96	51.900,00	-63,04
1/814000-565000	Mehrdienstleistungsentschädigungen	2211	3211	20	8.249,83	8.400,00	-150,17	8.249,83	8.400,00	-150,17
1/814000-569000	Sonstige Nebengebühren	2211	3211	20	1.309,52	1.200,00	109,52	1.309,52	1.200,00	109,52
1/814000-580000	DGB/FLAG	2212	3212	20	1.841,52	1.700,00	141,52	1.841,52	1.700,00	141,52
1/814000-582000	DGB Sozialversicherung	2212	3212	20	13.104,50	13.200,00	-95,50	13.104,50	13.200,00	-95,50
1/814000-591000	Dotierung von Rückstellungen für Abfertigungen	2214				400,00	-400,00			
1/814000-592000	Dotierung von Rückstellungen für Jubiläumswendungen	2214				200,00	-200,00			
1/814000-617000	Instandhaltung Kehrmaschine	2224	3224	24	3.218,14	4.000,00	-781,86	3.218,14	4.000,00	-781,86
1/814000-670000	Versicherungen	2222	3222	24	533,78	800,00	-266,22	533,78	800,00	-266,22
1/814000-724000	Reisegebühren	2225	3225	24	430,50	300,00	130,50	430,50	300,00	130,50
1/814000-728000	Winterdienst	2225	3225	24	69.927,40	70.000,00	-72,60	67.015,04	70.000,00	-2.984,96
<b>SU 22 / 32</b>	<b>Summe Aufwendungen / Auszahlungen operative Gebarung</b>				<b>153.850,79</b>	<b>154.500,00</b>	<b>-649,21</b>	<b>150.938,43</b>	<b>153.900,00</b>	<b>-2.961,57</b>
<b>SA 0 / SA 1</b>	<b>(0) Nettoergebnis (21 - 22) / (1) Geldfluss operative Gebarung (31 – 32)</b>				<b>-146.388,97</b>	<b>-148.500,00</b>	<b>2.111,03</b>	<b>-144.092,92</b>	<b>-147.900,00</b>	<b>3.807,08</b>
<b>SU 23</b>	<b>Summe Haushaltsrücklagen</b>				<b>0,00</b>	<b>0,00</b>	<b>0,00</b>	<b>0,00</b>	<b>0,00</b>	<b>0,00</b>
<b>SA00</b>	<b>Nettoergebnis nach Zuw./Entn. Haushaltsrücklagen (Saldo 0 +/- SU23)</b>				<b>-146.388,97</b>	<b>-148.500,00</b>	<b>2.111,03</b>			
<b>Investive Gebarung</b>										
<b>SU 33</b>	<b>Summe Einzahlungen investive Gebarung</b>							<b>0,00</b>	<b>0,00</b>	<b>0,00</b>
<b>SU 34</b>	<b>Summe Auszahlungen investive Gebarung</b>							<b>0,00</b>	<b>0,00</b>	<b>0,00</b>
<b>SA2</b>	<b>Saldo (2) Geldfluss aus der Investiven Gebarung (33 – 34)</b>							<b>0,00</b>	<b>0,00</b>	<b>0,00</b>
<b>SA3</b>	<b>Saldo (3) Nettofinanzierungssaldo (Saldo 1 + Saldo 2)</b>							<b>-144.092,92</b>	<b>-147.900,00</b>	<b>3.807,08</b>
<b>Finanzierungstätigkeit</b>										
<b>SU 35</b>	<b>Summe Einzahlungen aus der Finanzierungstätigkeit</b>							<b>0,00</b>	<b>0,00</b>	<b>0,00</b>
<b>SU 36</b>	<b>Summe Auszahlungen aus der Finanzierungstätigkeit</b>							<b>0,00</b>	<b>0,00</b>	<b>0,00</b>
<b>SA4</b>	<b>Saldo (4) Geldfluss aus der Finanzierungstätigkeit (35 – 36)</b>							<b>0,00</b>	<b>0,00</b>	<b>0,00</b>

		MVAG			Ergebnisrechnung			Finanzierungsrechnung		
		EH	FH	VCQU	RA 2023	VA 2023	RA - VA	RA 2023	VA 2023	RA - VA
<b>SA5</b>	<b>Saldo (5) Geldfluss aus der voranschlagswirksamen Gebarung (Saldo 3 + Saldo 4)</b>							<b>-144.092,92</b>	<b>-147.900,00</b>	<b>3.807,08</b>
<b>815</b>	<b>Park- und Gartenanlagen, Kinderspielplätze</b>									
<b>815000</b>	<b>Park- und Gartenanlagen, Kinderspielplätze</b>									
	<b>Operative Gebarung</b>									
2/815000+813000	Erträge aus der Auflösung von Investitionszuschüssen (Kapitaltransfers)	2127			5.110,00	5.100,00	10,00			
2/815000+817000	Erträge aus der Auflösung von sonstigen Rückstellungen	2117			963,88		963,88			
2/815000+827000	Personalkostenersätze	2116	3116	18	2.660,57		2.660,57	2.660,57		2.660,57
<b>SU 21 / 31</b>	<b>Summe Erträge / Einzahlungen operative Gebarung</b>				<b>8.734,45</b>	<b>5.100,00</b>	<b>3.634,45</b>	<b>2.660,57</b>	<b>0,00</b>	<b>2.660,57</b>
1/815000-511000	Bezüge Vertragsbedienstete	2211	3211	20	68.738,32	69.200,00	-461,68	68.738,32	69.200,00	-461,68
1/815000-565000	Mehrdienstleistungsentschädigungen	2211	3211	20	1.500,18	1.500,00	0,18	1.500,18	1.500,00	0,18
1/815000-569000	Sonstige Nebengebühren	2211	3211	20	1.842,49	1.400,00	442,49	1.842,49	1.400,00	442,49
1/815000-580000	DGB/FLAG	2212	3212	20	1.869,39	2.000,00	-130,61	1.869,39	2.000,00	-130,61
1/815000-582000	DGB Sozialversicherung	2212	3212	20	15.647,82	15.400,00	247,82	15.647,82	15.400,00	247,82
1/815000-591000	Dotierung von Rückstellungen für Abfertigungen	2214			29,52	3.700,00	-3.670,48			
1/815000-592000	Dotierung von Rückstellungen für Jubiläumszuwendungen	2214			837,91	1.700,00	-862,09			
1/815000-613000	Instandhaltung der Parkanlagen (Kompostierg.)	2224	3224	24	428,54	500,00	-71,46	428,54	500,00	-71,46
1/815000-614000	Instandhaltung von Kinderspielplätzen	2224	3224	24	51.675,66	50.000,00	1.675,66	51.821,48	50.000,00	1.821,48
1/815000-640100	Baumkataster, Baumkontrolle	2222	3222	24	4.833,00	5.000,00	-167,00	4.833,00	5.000,00	-167,00
1/815000-680000	Planmäßige Abschreibung	2226			10.321,76	10.300,00	21,76			
1/815000-724000	Reisegebühren	2225	3225	24	18,06		18,06	18,06		18,06
<b>SU 22 / 32</b>	<b>Summe Aufwendungen / Auszahlungen operative Gebarung</b>				<b>157.742,65</b>	<b>160.700,00</b>	<b>-2.957,35</b>	<b>146.699,28</b>	<b>145.000,00</b>	<b>1.699,28</b>
<b>SA 0 / SA 1</b>	<b>(0) Nettoergebnis (21 - 22) / (1) Geldfluss operative Gebarung (31 - 32)</b>				<b>-149.008,20</b>	<b>-155.600,00</b>	<b>6.591,80</b>	<b>-144.038,71</b>	<b>-145.000,00</b>	<b>961,29</b>
<b>SU 23</b>	<b>Summe Haushaltsrücklagen</b>				<b>0,00</b>	<b>0,00</b>	<b>0,00</b>	<b>0,00</b>	<b>0,00</b>	<b>0,00</b>
<b>SA00</b>	<b>Nettoergebnis nach Zuw./Entn. Haushaltsrücklagen (Saldo 0 +/- SU23)</b>				<b>-149.008,20</b>	<b>-155.600,00</b>	<b>6.591,80</b>			
	<b>Investive Gebarung</b>									
<b>SU 33</b>	<b>Summe Einzahlungen investive Gebarung</b>							<b>0,00</b>	<b>0,00</b>	<b>0,00</b>
1/815000-006000	Spielgeräte		3412	2 40					5.000,00	-5.000,00
<b>SU 34</b>	<b>Summe Auszahlungen investive Gebarung</b>							<b>0,00</b>	<b>5.000,00</b>	<b>-5.000,00</b>
<b>SA2</b>	<b>Saldo (2) Geldfluss aus der Investiven Gebarung (33 - 34)</b>							<b>0,00</b>	<b>-5.000,00</b>	<b>5.000,00</b>
<b>SA3</b>	<b>Saldo (3) Nettofinanzierungssaldo (Saldo 1 + Saldo 2)</b>							<b>-144.038,71</b>	<b>-150.000,00</b>	<b>5.961,29</b>
	<b>Finanzierungstätigkeit</b>									
<b>SU 35</b>	<b>Summe Einzahlungen aus der Finanzierungstätigkeit</b>							<b>0,00</b>	<b>0,00</b>	<b>0,00</b>
<b>SU 36</b>	<b>Summe Auszahlungen aus der Finanzierungstätigkeit</b>							<b>0,00</b>	<b>0,00</b>	<b>0,00</b>

		MVAG MVAG VCQU			Ergebnisrechnung			Finanzierungsrechnung		
		EH	FH		RA 2023	VA 2023	RA - VA	RA 2023	VA 2023	RA - VA
<b>SA4</b>	<b>Saldo (4) Geldfluss aus der Finanzierungstätigkeit (35 – 36)</b>							<b>0,00</b>	<b>0,00</b>	<b>0,00</b>
<b>SA5</b>	<b>Saldo (5) Geldfluss aus der voranschlagswirksamen Gebarung (Saldo 3 + Saldo 4)</b>							<b>-144.038,71</b>	<b>-150.000,00</b>	<b>5.961,29</b>
<b>816</b>	<b>Öffentliche Beleuchtung und öffentliche Uhren</b>									
<b>816000</b>	<b>Öffentliche Beleuchtung und Uhren</b>									
<b>Operative Gebarung</b>										
2/816000+813000	Erträge aus der Auflösung von Investitionszuschüssen (Kapitaltransfers)		2127		10.724,14	10.700,00	24,14			
<b>SU 21 / 31</b>	<b>Summe Erträge / Einzahlungen operative Gebarung</b>				<b>10.724,14</b>	<b>10.700,00</b>	<b>24,14</b>	<b>0,00</b>	<b>0,00</b>	<b>0,00</b>
1/816000-619000	Lichtservice EVN laufend	2224	3224	24		3.000,00	-3.000,00		3.000,00	-3.000,00
1/816000-680000	Planmäßige Abschreibung	2226			20.689,66	20.700,00	-10,34			
1/816000-775000	Lichtservicevertrag E V N	2233		44	125.191,66	160.000,00	-34.808,34			
<b>SU 22 / 32</b>	<b>Summe Aufwendungen / Auszahlungen operative Gebarung</b>				<b>145.881,32</b>	<b>183.700,00</b>	<b>-37.818,68</b>	<b>0,00</b>	<b>3.000,00</b>	<b>-3.000,00</b>
<b>SA 0 / SA 1</b>	<b>(0) Nettoergebnis (21 - 22) / (1) Geldfluss operative Gebarung (31 – 32)</b>				<b>-135.157,18</b>	<b>-173.000,00</b>	<b>37.842,82</b>	<b>0,00</b>	<b>-3.000,00</b>	<b>3.000,00</b>
<b>SU 23</b>	<b>Summe Haushaltsrücklagen</b>				<b>0,00</b>	<b>0,00</b>	<b>0,00</b>	<b>0,00</b>	<b>0,00</b>	<b>0,00</b>
<b>SA00</b>	<b>Nettoergebnis nach Zuw./Entn. Haushaltsrücklagen (Saldo 0 +/- SU23)</b>				<b>-135.157,18</b>	<b>-173.000,00</b>	<b>37.842,82</b>			
<b>Investive Gebarung</b>										
<b>SU 33</b>	<b>Summe Einzahlungen investive Gebarung</b>							<b>0,00</b>	<b>0,00</b>	<b>0,00</b>
1/816000-775000	Lichtservicevertrag E V N		3433	44				125.070,16	160.000,00	-34.929,84
<b>SU 34</b>	<b>Summe Auszahlungen investive Gebarung</b>							<b>125.070,16</b>	<b>160.000,00</b>	<b>-34.929,84</b>
<b>SA2</b>	<b>Saldo (2) Geldfluss aus der Investiven Gebarung (33 – 34)</b>							<b>-125.070,16</b>	<b>-160.000,00</b>	<b>34.929,84</b>
<b>SA3</b>	<b>Saldo (3) Nettofinanzierungssaldo (Saldo 1 + Saldo 2)</b>							<b>-125.070,16</b>	<b>-163.000,00</b>	<b>37.929,84</b>
<b>Finanzierungstätigkeit</b>										
<b>SU 35</b>	<b>Summe Einzahlungen aus der Finanzierungstätigkeit</b>							<b>0,00</b>	<b>0,00</b>	<b>0,00</b>
<b>SU 36</b>	<b>Summe Auszahlungen aus der Finanzierungstätigkeit</b>							<b>0,00</b>	<b>0,00</b>	<b>0,00</b>
<b>SA4</b>	<b>Saldo (4) Geldfluss aus der Finanzierungstätigkeit (35 – 36)</b>							<b>0,00</b>	<b>0,00</b>	<b>0,00</b>
<b>SA5</b>	<b>Saldo (5) Geldfluss aus der voranschlagswirksamen Gebarung (Saldo 3 + Saldo 4)</b>							<b>-125.070,16</b>	<b>-163.000,00</b>	<b>37.929,84</b>
<b>817</b>	<b>Friedhöfe (einschließlich Einsegnungshallen und Krematorien)</b>									
<b>817000</b>	<b>Friedhöfe und Einsegnungshallen</b>									
<b>Operative Gebarung</b>										
<b>SU 21 / 31</b>	<b>Summe Erträge / Einzahlungen operative Gebarung</b>				<b>0,00</b>	<b>0,00</b>	<b>0,00</b>	<b>0,00</b>	<b>0,00</b>	<b>0,00</b>
1/817000-728000	Pflege des Kriegerdenkmales	2225	3225	24	520,00	500,00	20,00	520,00	500,00	20,00
<b>SU 22 / 32</b>	<b>Summe Aufwendungen / Auszahlungen operative Gebarung</b>				<b>520,00</b>	<b>500,00</b>	<b>20,00</b>	<b>520,00</b>	<b>500,00</b>	<b>20,00</b>
<b>SA 0 / SA 1</b>	<b>(0) Nettoergebnis (21 - 22) / (1) Geldfluss operative Gebarung (31 – 32)</b>				<b>-520,00</b>	<b>-500,00</b>	<b>-20,00</b>	<b>-520,00</b>	<b>-500,00</b>	<b>-20,00</b>
<b>SU 23</b>	<b>Summe Haushaltsrücklagen</b>				<b>0,00</b>	<b>0,00</b>	<b>0,00</b>	<b>0,00</b>	<b>0,00</b>	<b>0,00</b>
<b>SA00</b>	<b>Nettoergebnis nach Zuw./Entn. Haushaltsrücklagen (Saldo 0 +/- SU23)</b>				<b>-520,00</b>	<b>-500,00</b>	<b>-20,00</b>			



	MVAG	MVAG	VCQU	Ergebnisrechnung			Finanzierungsrechnung			
				EH	FH		RA 2023	VA 2023	RA - VA	RA 2023
<b>Investive Gebarung</b>										
SU 33								0,00	0,00	0,00
SU 34								0,00	0,00	0,00
SA2								0,00	0,00	0,00
SA3								-520,00	-500,00	-20,00
<b>Finanzierungstätigkeit</b>										
SU 35								0,00	0,00	0,00
SU 36								0,00	0,00	0,00
SA4								0,00	0,00	0,00
SA5								-520,00	-500,00	-20,00
819										
819000										
<b>Operative Gebarung</b>										
2/819000+811000	Mietentgelte Schaukästen	2115	3115	14	458,33	500,00	-41,67	458,33	500,00	-41,67
SU 21 / 31	Summe Erträge / Einzahlungen operative Gebarung				458,33	500,00	-41,67	458,33	500,00	-41,67
SU 22 / 32	Summe Aufwendungen / Auszahlungen operative Gebarung				0,00	0,00	0,00	0,00	0,00	0,00
SA 0 / SA 1	(0) Nettoergebnis (21 - 22) / (1) Geldfluss operative Gebarung (31 - 32)				458,33	500,00	-41,67	458,33	500,00	-41,67
SU 23	Summe Haushaltsrücklagen				0,00	0,00	0,00	0,00	0,00	0,00
SA00	Nettoergebnis nach Zuw./Entn. Haushaltsrücklagen (Saldo 0 +/- SU23)				458,33	500,00	-41,67			
<b>Investive Gebarung</b>										
SU 33	Summe Einzahlungen investive Gebarung							0,00	0,00	0,00
SU 34	Summe Auszahlungen investive Gebarung							0,00	0,00	0,00
SA2	Saldo (2) Geldfluss aus der Investiven Gebarung (33 - 34)							0,00	0,00	0,00
SA3	Saldo (3) Nettofinanzierungssaldo (Saldo 1 + Saldo 2)							458,33	500,00	-41,67
<b>Finanzierungstätigkeit</b>										
SU 35	Summe Einzahlungen aus der Finanzierungstätigkeit							0,00	0,00	0,00
SU 36	Summe Auszahlungen aus der Finanzierungstätigkeit							0,00	0,00	0,00
SA4	Saldo (4) Geldfluss aus der Finanzierungstätigkeit (35 - 36)							0,00	0,00	0,00
SA5	Saldo (5) Geldfluss aus der voranschlagswirksamen Gebarung (Saldo 3 + Saldo 4)							458,33	500,00	-41,67

		MVAG MVAG VCQU			Ergebnisrechnung			Finanzierungsrechnung		
		EH	FH		RA 2023	VA 2023	RA - VA	RA 2023	VA 2023	RA - VA
<b>82</b>	<b>Betriebsähnliche Einrichtungen und Betriebe</b>									
<b>820</b>	<b>Wirtschaftshöfe</b>									
<b>820000</b>	<b>Wirtschaftshöfe</b>									
<b>Operative Gebarung</b>										
2/820000+864000	Ersätze für Tilgung	2123	3123	16	162.791,17	168.300,00	-5.508,83	162.791,17	168.300,00	-5.508,83
<b>SU 21 / 31</b>	<b>Summe Erträge / Einzahlungen operative Gebarung</b>				<b>162.791,17</b>	<b>168.300,00</b>	<b>-5.508,83</b>	<b>162.791,17</b>	<b>168.300,00</b>	<b>-5.508,83</b>
1/820000-650000	Kreditzinsen	2241	3241	25	60.457,83	66.000,00	-5.542,17	60.457,83	66.000,00	-5.542,17
<b>SU 22 / 32</b>	<b>Summe Aufwendungen / Auszahlungen operative Gebarung</b>				<b>60.457,83</b>	<b>66.000,00</b>	<b>-5.542,17</b>	<b>60.457,83</b>	<b>66.000,00</b>	<b>-5.542,17</b>
<b>SA 0 / SA 1</b>	<b>(0) Nettoergebnis (21 - 22) / (1) Geldfluss operative Gebarung (31 - 32)</b>				<b>102.333,34</b>	<b>102.300,00</b>	<b>33,34</b>	<b>102.333,34</b>	<b>102.300,00</b>	<b>33,34</b>
<b>SU 23</b>	<b>Summe Haushaltsrücklagen</b>				<b>0,00</b>	<b>0,00</b>	<b>0,00</b>	<b>0,00</b>	<b>0,00</b>	<b>0,00</b>
<b>SA00</b>	<b>Nettoergebnis nach Zuw./Entn. Haushaltsrücklagen (Saldo 0 +/- SU23)</b>				<b>102.333,34</b>	<b>102.300,00</b>	<b>33,34</b>			
<b>Investive Gebarung</b>										
<b>SU 33</b>	<b>Summe Einzahlungen investive Gebarung</b>							<b>0,00</b>	<b>0,00</b>	<b>0,00</b>
<b>SU 34</b>	<b>Summe Auszahlungen investive Gebarung</b>							<b>0,00</b>	<b>0,00</b>	<b>0,00</b>
<b>SA2</b>	<b>Saldo (2) Geldfluss aus der Investiven Gebarung (33 - 34)</b>							<b>0,00</b>	<b>0,00</b>	<b>0,00</b>
<b>SA3</b>	<b>Saldo (3) Nettofinanzierungssaldo (Saldo 1 + Saldo 2)</b>							<b>102.333,34</b>	<b>102.300,00</b>	<b>33,34</b>
<b>Finanzierungstätigkeit</b>										
<b>SU 35</b>	<b>Summe Einzahlungen aus der Finanzierungstätigkeit</b>							<b>0,00</b>	<b>0,00</b>	<b>0,00</b>
1/820000-346000	Tilgung Von Bankdarlehen		3614	65				102.333,34	102.300,00	33,34
<b>SU 36</b>	<b>Summe Auszahlungen aus der Finanzierungstätigkeit</b>							<b>102.333,34</b>	<b>102.300,00</b>	<b>33,34</b>
<b>SA4</b>	<b>Saldo (4) Geldfluss aus der Finanzierungstätigkeit (35 - 36)</b>							<b>-102.333,34</b>	<b>-102.300,00</b>	<b>-33,34</b>
<b>SA5</b>	<b>Saldo (5) Geldfluss aus der voranschlagswirksamen Gebarung (Saldo 3 + Saldo 4)</b>							<b>0,00</b>	<b>0,00</b>	<b>0,00</b>
<b>821</b>	<b>Fuhrpark</b>									
<b>821000</b>	<b>Fuhrpark</b>									
<b>Operative Gebarung</b>										
2/821000+813000	Erträge aus der Auflösung von Investitionszuschüssen (Kapitaltransfers)	2127			1.782,90	1.800,00	-17,10			
2/821000+817000	Erträge aus der Auflösung von sonstigen Rückstellungen	2117			61.086,07	40.600,00	20.486,07			
2/821000+827000	Personalkostensätze	2116	3116	18	15.562,63	3.500,00	12.062,63	15.562,63	3.500,00	12.062,63
2/821000+829000	Div.Kostensätze	2116	3116	18	2.194,00	500,00	1.694,00	2.194,00	500,00	1.694,00
<b>SU 21 / 31</b>	<b>Summe Erträge / Einzahlungen operative Gebarung</b>				<b>80.625,60</b>	<b>46.400,00</b>	<b>34.225,60</b>	<b>17.756,63</b>	<b>4.000,00</b>	<b>13.756,63</b>
1/821000-400000	GWG/Dienstbekleidung	2221	3221	23	11.949,28	7.000,00	4.949,28	10.460,68	7.000,00	3.460,68
1/821000-451000	Beheizung	2221	3221	23	1.531,66	3.600,00	-2.068,34	1.531,66	3.600,00	-2.068,34
1/821000-452000	Treibstoff für Fahrzeuge und Maschinen	2221	3221	23	20.238,89	10.000,00	10.238,89	20.221,82	10.000,00	10.221,82
1/821000-454000	Reinigungsmittel	2221	3221	23	920,50	1.500,00	-579,50	920,50	1.500,00	-579,50

		MVAG			Ergebnisrechnung			Finanzierungsrechnung		
		EH	FH	VCQU	RA 2023	VA 2023	RA - VA	RA 2023	VA 2023	RA - VA
1/821000-459000	Sonstige Verbrauchsgüter	2221	3221	23	5.844,09	6.000,00	-155,91	5.822,11	6.000,00	-177,89
1/821000-459100	Kopienabrechnung	2221	3221	23	127,15	200,00	-72,85	127,15	200,00	-72,85
1/821000-511000	Bezüge Vertragsbedienstete	2211	3211	20	246.855,70	268.600,00	-21.744,30	246.855,70	268.600,00	-21.744,30
1/821000-523000	Geldbezüge der nicht ganzjährig beschäftigten Arbeiter	2211	3211	20	2.426,66	2.000,00	426,66	2.426,66	2.000,00	426,66
1/821000-565000	Mehrdienstleistungsentschädigungen	2211	3211	20	1.011,22	1.000,00	11,22	1.011,22	1.000,00	11,22
1/821000-569000	Sonstige Nebengebühren	2211	3211	20	7.727,84	5.600,00	2.127,84	7.727,84	5.600,00	2.127,84
1/821000-580000	DGB/FLAG	2212	3212	20	7.638,09	8.900,00	-1.261,91	7.638,09	8.900,00	-1.261,91
1/821000-582000	DGB Sozialversicherung	2212	3212	20	47.688,33	53.300,00	-5.611,67	47.688,33	53.300,00	-5.611,67
1/821000-591000	Dotierung von Rückstellungen für Abfertigungen	2214				2.600,00	-2.600,00			
1/821000-592000	Dotierung von Rückstellungen für Jubiläumswendungen	2214			367,41	1.600,00	-1.232,59			
1/821000-600000	Stromkosten	2222	3222	24	5.414,81	6.900,00	-1.485,19	5.414,81	6.900,00	-1.485,19
1/821000-614000	Instandhaltung Gebäude	2224	3224	24	7.005,72	3.500,00	3.505,72	4.574,04	3.500,00	1.074,04
1/821000-617000	Instandhaltung von Fahrzeugen und Maschinen	2224	3224	24	28.300,82	25.000,00	3.300,82	27.810,95	25.000,00	2.810,95
1/821000-631000	Telekommunikationsdienste	2222	3222	24	994,31	1.400,00	-405,69	1.006,24	1.400,00	-393,76
1/821000-670000	Versicherungen	2222	3222	24	6.605,73	7.500,00	-894,27	6.605,73	7.500,00	-894,27
1/821000-680000	Planmäßige Abschreibung	2226			49.044,01	48.500,00	544,01			
1/821000-700000	Miete Kopiergerät	2223	3223	24	619,49	600,00	19,49	619,49	600,00	19,49
1/821000-700100	Maschinenmieten	2223	3223	24	6.142,50	6.000,00	142,50	6.142,50	6.000,00	142,50
1/821000-710000	Steuern und Abgaben	2225	3225	24	584,00	800,00	-216,00	584,00	800,00	-216,00
1/821000-711000	Gebühren	2225	3225	24	9.225,79	9.000,00	225,79	8.739,81	9.000,00	-260,19
1/821000-724000	Reisegebühren, Kilometergelder	2225	3225	24	6,30	100,00	-93,70	6,30	100,00	-93,70
<b>SU 22 / 32</b>	<b>Summe Aufwendungen / Auszahlungen operative Gebarung</b>				<b>468.270,30</b>	<b>481.200,00</b>	<b>-12.929,70</b>	<b>413.935,63</b>	<b>428.500,00</b>	<b>-14.564,37</b>
<b>SA 0 / SA 1</b>	<b>(0) Nettoergebnis (21 - 22) / (1) Geldfluss operative Gebarung (31 - 32)</b>				<b>-387.644,70</b>	<b>-434.800,00</b>	<b>47.155,30</b>	<b>-396.179,00</b>	<b>-424.500,00</b>	<b>28.321,00</b>
<b>SU 23</b>	<b>Summe Haushaltsrücklagen</b>				<b>0,00</b>	<b>0,00</b>	<b>0,00</b>	<b>0,00</b>	<b>0,00</b>	<b>0,00</b>
<b>SA00</b>	<b>Nettoergebnis nach Zuw./Entn. Haushaltsrücklagen (Saldo 0 +/- SU23)</b>				<b>-387.644,70</b>	<b>-434.800,00</b>	<b>47.155,30</b>			
<b>Investive Gebarung</b>										
<b>SU 33</b>	<b>Summe Einzahlungen investive Gebarung</b>							<b>0,00</b>	<b>0,00</b>	<b>0,00</b>
1/821000-020000	Ankauf von Maschinen und Geräten		3414	2 41				70.000,00		-70.000,00
1/821000-030000	Ankauf von Werkzeugen und Materialien		3414	2 41				4.000,00		-4.000,00
1/821000-042000	Amts-, Betriebs- und Geschäftsausstattung		3415	2 41				2.923,26		2.923,26
<b>SU 34</b>	<b>Summe Auszahlungen investive Gebarung</b>							<b>2.923,26</b>	<b>74.000,00</b>	<b>-71.076,74</b>
<b>SA2</b>	<b>Saldo (2) Geldfluss aus der Investiven Gebarung (33 - 34)</b>							<b>-2.923,26</b>	<b>-74.000,00</b>	<b>71.076,74</b>
<b>SA3</b>	<b>Saldo (3) Nettofinanzierungssaldo (Saldo 1 + Saldo 2)</b>							<b>-399.102,26</b>	<b>-498.500,00</b>	<b>99.397,74</b>
<b>Finanzierungstätigkeit</b>										
<b>SU 35</b>	<b>Summe Einzahlungen aus der Finanzierungstätigkeit</b>							<b>0,00</b>	<b>0,00</b>	<b>0,00</b>

		MVAG MVAG VCQU			Ergebnisrechnung			Finanzierungsrechnung		
		EH	FH		RA 2023	VA 2023	RA - VA	RA 2023	VA 2023	RA - VA
SU 36	Summe Auszahlungen aus der Finanzierungstätigkeit							0,00	0,00	0,00
SA4	Saldo (4) Geldfluss aus der Finanzierungstätigkeit (35 – 36)							0,00	0,00	0,00
SA5	Saldo (5) Geldfluss aus der voranschlagswirksamen Gebarung (Saldo 3 + Saldo 4)							-399.102,26	-498.500,00	99.397,74
<b>83</b>	<b>Betriebsähnliche Einrichtungen und Betriebe (Fortsetzung)</b>									
830	Botanische und zoologische Gärten									
830000	Botanische und zoologische Gärten									
<b>Operative Gebarung</b>										
2/830000+864000	Ersätze für Tilgung	2123	3123	16	83.076,20	84.800,00	-1.723,80	83.076,20	84.800,00	-1.723,80
SU 21 / 31	Summe Erträge / Einzahlungen operative Gebarung				<b>83.076,20</b>	<b>84.800,00</b>	<b>-1.723,80</b>	<b>83.076,20</b>	<b>84.800,00</b>	<b>-1.723,80</b>
1/830000-650000	Kreditzinsen	2241	3241	25	6.409,53	8.100,00	-1.690,47	6.409,53	8.100,00	-1.690,47
SU 22 / 32	Summe Aufwendungen / Auszahlungen operative Gebarung				<b>6.409,53</b>	<b>8.100,00</b>	<b>-1.690,47</b>	<b>6.409,53</b>	<b>8.100,00</b>	<b>-1.690,47</b>
SA 0 / SA 1	(0) Nettoergebnis (21 - 22) / (1) Geldfluss operative Gebarung (31 – 32)				<b>76.666,67</b>	<b>76.700,00</b>	<b>-33,33</b>	<b>76.666,67</b>	<b>76.700,00</b>	<b>-33,33</b>
SU 23	Summe Haushaltsrücklagen				0,00	0,00	0,00	0,00	0,00	0,00
SA00	Nettoergebnis nach Zuw./Entn. Haushaltsrücklagen (Saldo 0 +/- SU23)				<b>76.666,67</b>	<b>76.700,00</b>	<b>-33,33</b>			
<b>Investive Gebarung</b>										
SU 33	Summe Einzahlungen investive Gebarung							0,00	0,00	0,00
SU 34	Summe Auszahlungen investive Gebarung							0,00	0,00	0,00
SA2	Saldo (2) Geldfluss aus der Investiven Gebarung (33 – 34)							0,00	0,00	0,00
SA3	Saldo (3) Nettofinanzierungssaldo (Saldo 1 + Saldo 2)							<b>76.666,67</b>	<b>76.700,00</b>	<b>-33,33</b>
<b>Finanzierungstätigkeit</b>										
SU 35	Summe Einzahlungen aus der Finanzierungstätigkeit							0,00	0,00	0,00
1/830000-346000	Tilgung von Bankdarlehen		3614	65				76.666,67	76.700,00	-33,33
SU 36	Summe Auszahlungen aus der Finanzierungstätigkeit							<b>76.666,67</b>	<b>76.700,00</b>	<b>-33,33</b>
SA4	Saldo (4) Geldfluss aus der Finanzierungstätigkeit (35 – 36)							<b>-76.666,67</b>	<b>-76.700,00</b>	<b>33,33</b>
SA5	Saldo (5) Geldfluss aus der voranschlagswirksamen Gebarung (Saldo 3 + Saldo 4)							0,00	0,00	0,00
<b>831</b>	<b>Freibäder</b>									
831000	Freibäder									
<b>Operative Gebarung</b>										
2/831000+810000	Badebenutzungsgebuehren	2114	3114	13	49.658,40	45.000,00	4.658,40	49.658,40	45.000,00	4.658,40
2/831000+811000	Pachterloes Buffet	2115	3115	14	6.622,89	5.500,00	1.122,89	6.622,89	5.500,00	1.122,89
2/831000+811100	Betriebskostenersaetze	2115	3115	14	500,00	500,00		500,00	500,00	
2/831000+813000	Erträge aus der Auflösung von Investitionszuschüssen (Kapitaltransfers)	2127			5.329,34	5.300,00	29,34			
2/831000+817000	Erträge aus der Auflösung von sonstigen Rückstellungen	2117			1.406,92		1.406,92			

		MVAG			Ergebnisrechnung			Finanzierungsrechnung		
		EH	FH	VCQU	RA 2023	VA 2023	RA - VA	RA 2023	VA 2023	RA - VA
2/831000+827000	Personalkostenersätze	2116	3116	18	1.083,35		1.083,35	1.083,35		1.083,35
2/831000+829000	Sonstige Einnahmen	2116	3116	18	300,00	100,00	200,00	300,00	100,00	200,00
<b>SU 21 / 31</b>	<b>Summe Erträge / Einzahlungen operative Gebarung</b>				<b>64.900,90</b>	<b>56.400,00</b>	<b>8.500,90</b>	<b>58.164,64</b>	<b>51.100,00</b>	<b>7.064,64</b>
1/831000-400000	Geringwertige Wirtschaftsgüter	2221	3221	23	56,42	2.000,00	-1.943,58	56,42	2.000,00	-1.943,58
1/831000-454000	Reinigungsmittel	2221	3221	23	2.285,60	2.000,00	285,60	2.285,60	2.000,00	285,60
1/831000-455000	Chemische Mittel (Chlor, Chlorgas)	2221	3221	23	4.523,85	6.000,00	-1.476,15	4.523,85	6.000,00	-1.476,15
1/831000-457000	Drucksorten	2221	3221	23	62,50	400,00	-337,50	62,50	400,00	-337,50
1/831000-511000	Bezüge Vertragsbedienstete	2211	3211	20	26.525,08	26.500,00	25,08	26.525,08	26.500,00	25,08
1/831000-522000	Bezüge von Aushilfskräften	2211	3211	20	8.765,01	11.000,00	-2.234,99	8.765,01	11.000,00	-2.234,99
1/831000-523000	Geldbezüge der nicht ganzjährig beschäftigten Arbeiter	2211	3211	20		2.000,00	-2.000,00		2.000,00	-2.000,00
1/831000-565000	Mehrdienstleistungsentschädigungen	2211	3211	20	12.378,20	9.100,00	3.278,20	12.378,20	9.100,00	3.278,20
1/831000-569000	Sonstige Nebengebühren	2211	3211	20	909,06	700,00	209,06	909,06	700,00	209,06
1/831000-580000	DGB/FLAG	2212	3212	20	1.780,61	1.700,00	80,61	1.780,61	1.700,00	80,61
1/831000-582000	DGB Sozialversicherung	2212	3212	20	10.125,52	9.200,00	925,52	10.125,52	9.200,00	925,52
1/831000-588000	Kommunalsteuer	2212	3212	20	1.443,74	1.400,00	43,74	1.443,74	1.400,00	43,74
1/831000-592000	Dotierung von Rückstellungen für Jubiläumsszuwendungen	2214				700,00	-700,00			
1/831000-600000	Stromkosten	2222	3222	24	24.027,88	37.500,00	-13.472,12	24.027,88	37.500,00	-13.472,12
1/831000-619000	Instandhaltung der Anlagen	2224	3224	24	39.936,57	30.000,00	9.936,57	39.936,57	30.000,00	9.936,57
1/831000-631000	Telekommunikationsdienste	2222	3222	24	383,29	400,00	-16,71	379,29	400,00	-20,71
1/831000-670000	Versicherungen	2222	3222	24	2.171,37	2.300,00	-128,63	2.171,37	2.300,00	-128,63
1/831000-680000	Planmäßige Abschreibung	2226			77.554,09	77.600,00	-45,91			
1/831000-700000	Pachtzins für Parkplatz	2223	3223	24	6.000,00	6.000,00		14.500,00	6.000,00	8.500,00
1/831000-711000	Gebühren	2225	3225	24	11.094,04	10.700,00	394,04	11.094,04	10.700,00	394,04
1/831000-724000	Reisegebühren, Kilometergelder	2225	3225	24	206,84	200,00	6,84	206,84	200,00	6,84
<b>SU 22 / 32</b>	<b>Summe Aufwendungen / Auszahlungen operative Gebarung</b>				<b>230.229,67</b>	<b>237.400,00</b>	<b>-7.170,33</b>	<b>161.171,58</b>	<b>159.100,00</b>	<b>2.071,58</b>
<b>SA 0 / SA 1</b>	<b>(0) Nettoergebnis (21 - 22) / (1) Geldfluss operative Gebarung (31 - 32)</b>				<b>-165.328,77</b>	<b>-181.000,00</b>	<b>15.671,23</b>	<b>-103.006,94</b>	<b>-108.000,00</b>	<b>4.993,06</b>
<b>SU 23</b>	<b>Summe Haushaltsrücklagen</b>				<b>0,00</b>	<b>0,00</b>	<b>0,00</b>	<b>0,00</b>	<b>0,00</b>	<b>0,00</b>
<b>SA00</b>	<b>Nettoergebnis nach Zuw./Entn. Haushaltsrücklagen (Saldo 0 +/- SU23)</b>				<b>-165.328,77</b>	<b>-181.000,00</b>	<b>15.671,23</b>			
<b>Investive Gebarung</b>										
<b>SU 33</b>	<b>Summe Einzahlungen investive Gebarung</b>							<b>0,00</b>	<b>0,00</b>	<b>0,00</b>
1/831000-042000	Amts-, Betriebs- und Geschäftsausstattung		3415	2 41					2.000,00	-2.000,00
<b>SU 34</b>	<b>Summe Auszahlungen investive Gebarung</b>							<b>0,00</b>	<b>2.000,00</b>	<b>-2.000,00</b>
<b>SA2</b>	<b>Saldo (2) Geldfluss aus der Investiven Gebarung (33 - 34)</b>							<b>0,00</b>	<b>-2.000,00</b>	<b>2.000,00</b>
<b>SA3</b>	<b>Saldo (3) Nettofinanzierungssaldo (Saldo 1 + Saldo 2)</b>							<b>-103.006,94</b>	<b>-110.000,00</b>	<b>6.993,06</b>
<b>Finanzierungstätigkeit</b>										
<b>SU 35</b>	<b>Summe Einzahlungen aus der Finanzierungstätigkeit</b>							<b>0,00</b>	<b>0,00</b>	<b>0,00</b>

		MVAG MVAG VCQU			Ergebnisrechnung			Finanzierungsrechnung		
		EH	FH		RA 2023	VA 2023	RA - VA	RA 2023	VA 2023	RA - VA
SU 36	Summe Auszahlungen aus der Finanzierungstätigkeit							0,00	0,00	0,00
SA4	Saldo (4) Geldfluss aus der Finanzierungstätigkeit (35 – 36)							0,00	0,00	0,00
SA5	Saldo (5) Geldfluss aus der voranschlagswirksamen Gebarung (Saldo 3 + Saldo 4)							-103.006,94	-110.000,00	6.993,06
<b>84</b>	<b>Liegenschaften, Wohn- und Geschäftsgebäude</b>									
<b>840</b>	<b>Grundbesitz</b>									
<b>840000</b>	<b>Grundbesitz</b>									
	<b>Operative Gebarung</b>									
2/840000+811000	Pachtzins	2115	3115	14	709,82	700,00	9,82	709,82	700,00	9,82
2/840000+829000	Umsatzanteil Ankuender	2116	3116	18	664,97	1.100,00	-435,03	650,57	1.100,00	-449,43
SU 21 / 31	Summe Erträge / Einzahlungen operative Gebarung				<b>1.374,79</b>	<b>1.800,00</b>	<b>-425,21</b>	<b>1.360,39</b>	<b>1.800,00</b>	<b>-439,61</b>
1/840000-710000	Öffentliche Abgaben	2225	3225	24	4.145,31	4.000,00	145,31	4.145,31	4.000,00	145,31
SU 22 / 32	Summe Aufwendungen / Auszahlungen operative Gebarung				<b>4.145,31</b>	<b>4.000,00</b>	<b>145,31</b>	<b>4.145,31</b>	<b>4.000,00</b>	<b>145,31</b>
SA 0 / SA 1	(0) Nettoergebnis (21 - 22) / (1) Geldfluss operative Gebarung (31 – 32)				<b>-2.770,52</b>	<b>-2.200,00</b>	<b>-570,52</b>	<b>-2.784,92</b>	<b>-2.200,00</b>	<b>-584,92</b>
SU 23	Summe Haushaltsrücklagen				0,00	0,00	0,00	0,00	0,00	0,00
SA00	Nettoergebnis nach Zuw./Entn. Haushaltsrücklagen (Saldo 0 +/- SU23)				<b>-2.770,52</b>	<b>-2.200,00</b>	<b>-570,52</b>			
	<b>Investive Gebarung</b>									
SU 33	Summe Einzahlungen investive Gebarung							0,00	0,00	0,00
SU 34	Summe Auszahlungen investive Gebarung							0,00	0,00	0,00
SA2	Saldo (2) Geldfluss aus der Investiven Gebarung (33 – 34)							0,00	0,00	0,00
SA3	Saldo (3) Nettofinanzierungssaldo (Saldo 1 + Saldo 2)							-2.784,92	-2.200,00	-584,92
	<b>Finanzierungstätigkeit</b>									
SU 35	Summe Einzahlungen aus der Finanzierungstätigkeit							0,00	0,00	0,00
SU 36	Summe Auszahlungen aus der Finanzierungstätigkeit							0,00	0,00	0,00
SA4	Saldo (4) Geldfluss aus der Finanzierungstätigkeit (35 – 36)							0,00	0,00	0,00
SA5	Saldo (5) Geldfluss aus der voranschlagswirksamen Gebarung (Saldo 3 + Saldo 4)							-2.784,92	-2.200,00	-584,92
<b>85</b>	<b>Betriebe mit marktbestimmter Tätigkeit</b>									
<b>850</b>	<b>Betriebe der Wasserversorgung</b>									
<b>850000</b>	<b>Betriebe der Wasserversorgung</b>									
	<b>Operative Gebarung</b>									
2/850000+813000	Erträge aus der Auflösung von Investitionszuschüssen (Kapitaltransfers)	2127			86.543,13	81.600,00	4.943,13			
2/850000+817000	Erträge aus der Auflösung von sonstigen Rückstellungen	2117			18.071,93	9.700,00	8.371,93			
2/850000+852100	Wasserbereitstellungsgebühren	2113	3113	12	80.005,00	80.000,00	5,00	80.039,95	80.000,00	39,95

		MVAG			Ergebnisrechnung			Finanzierungsrechnung		
		EH	FH	VCQU	RA 2023	VA 2023	RA - VA	RA 2023	VA 2023	RA - VA
2/850000+852200	Wasserbezugsgebühren	2113	3113	12	384.149,96	380.000,00	4.149,96	376.005,49	380.000,00	-3.994,51
2/850000+852300	Div.Kostenersätze	2113	3113	12	275,00		275,00	275,00		275,00
2/850000+861100	Zinsenzuschüsse des Bundes	2121	3121	15	3.838,49	10.400,00	-6.561,51	3.838,49	10.400,00	-6.561,51
<b>SU 21 / 31</b>	<b>Summe Erträge / Einzahlungen operative Gebarung</b>				<b>572.883,51</b>	<b>561.700,00</b>	<b>11.183,51</b>	<b>460.158,93</b>	<b>470.400,00</b>	<b>-10.241,07</b>
1/850000-400000	Geringwertige Wirtschaftsgüter (GWG)	2221	3221	23		1.000,00	-1.000,00	333,33	1.000,00	-666,67
1/850000-510000	Bezüge Vertragsbedienstete Schema I	2211	3211	20	54.885,88	55.000,00	-114,12	54.885,88	55.000,00	-114,12
1/850000-511000	Bezüge Vertragsbedienstete	2211	3211	20	44.712,50	44.900,00	-187,50	44.712,50	44.900,00	-187,50
1/850000-565000	Mehrdienstleistungsentschädigungen	2211	3211	20	1.475,91	1.500,00	-24,09	1.475,91	1.500,00	-24,09
1/850000-569000	Sonstige Nebengebühren	2211	3211	20	3.282,62	3.000,00	282,62	3.282,62	3.000,00	282,62
1/850000-580000	DGB/FLAG	2212	3212	20	3.209,10	3.700,00	-490,90	3.209,10	3.700,00	-490,90
1/850000-582000	DGB Sozialversicherung	2212	3212	20	19.822,26	21.200,00	-1.377,74	19.822,26	21.200,00	-1.377,74
1/850000-588000	Kommunalsteuer	2212	3212	20	2.785,85	2.100,00	685,85	2.785,85	2.100,00	685,85
1/850000-591000	Dotierung von Rückstellungen für Abfertigungen	2214				1.400,00	-1.400,00			
1/850000-592000	Dotierung von Rückstellungen für Jubiläumszuwendungen	2214			151,39	1.100,00	-948,61			
1/850000-600000	Stromkosten (Pumpwerk, Druckverstärker)	2222	3222	24	89.423,80	116.400,00	-26.976,20	88.875,47	116.400,00	-27.524,53
1/850000-613000	Instandhaltung (Rohrbrüche, Reparaturen)	2224	3224	24	113.294,38	40.000,00	73.294,38	113.294,38	40.000,00	73.294,38
1/850000-618000	Instandhaltung der Versorgungsanlagen	2224	3224	24	33.069,66	15.000,00	18.069,66	33.232,34	15.000,00	18.232,34
1/850000-631000	Telekommunikationsdienste	2222	3222	24	238,36	12.000,00	-11.761,64	234,36	12.000,00	-11.765,64
1/850000-640100	Kosten der Wasseruntersuchung	2222	3222	24	4.521,00	5.000,00	-479,00	4.227,00	5.000,00	-773,00
1/850000-650000	Kreditzinsen	2241	3241	25	61.735,74	78.700,00	-16.964,26	61.735,74	78.700,00	-16.964,26
1/850000-670000	Versicherungen	2222	3222	24	5.220,80	8.500,00	-3.279,20	5.220,80	8.500,00	-3.279,20
1/850000-680000	Planmäßige Abschreibung	2226			176.075,14	174.800,00	1.275,14			
1/850000-710000	Steuern und Abgaben	2225	3225	24	20.927,70	22.000,00	-1.072,30	20.927,70	22.000,00	-1.072,30
1/850000-724000	Reisegebühr Kilometergelder	2225	3225	24	374,18	100,00	274,18	374,18	100,00	274,18
1/850000-728000	Sonstige Leistungsentgelte	2225	3225	24	4.448,57	4.500,00	-51,43	4.448,57	4.500,00	-51,43
<b>SU 22 / 32</b>	<b>Summe Aufwendungen / Auszahlungen operative Gebarung</b>				<b>639.654,84</b>	<b>611.900,00</b>	<b>27.754,84</b>	<b>463.077,99</b>	<b>434.600,00</b>	<b>28.477,99</b>
<b>SA 0 / SA 1</b>	<b>(0) Nettoergebnis (21 - 22) / (1) Geldfluss operative Gebarung (31 - 32)</b>				<b>-66.771,33</b>	<b>-50.200,00</b>	<b>-16.571,33</b>	<b>-2.919,06</b>	<b>35.800,00</b>	<b>-38.719,06</b>
<b>SU 23</b>	<b>Summe Haushaltsrücklagen</b>				<b>0,00</b>	<b>0,00</b>	<b>0,00</b>	<b>0,00</b>	<b>0,00</b>	<b>0,00</b>
<b>SA00</b>	<b>Nettoergebnis nach Zuw./Entn. Haushaltsrücklagen (Saldo 0 +/- SU23)</b>				<b>-66.771,33</b>	<b>-50.200,00</b>	<b>-16.571,33</b>			
<b>Investive Gebarung</b>										
2/850000+300000	Kapitaltransfers von Bund, Bundesfonds und Bundeskammern		3331	33				7.978,51		7.978,51
6/850000+307000	Wasseranschlussabgaben		3334	1 34				152.941,62	50.000,00	102.941,62
<b>SU 33</b>	<b>Summe Einzahlungen investive Gebarung</b>							<b>160.920,13</b>	<b>50.000,00</b>	<b>110.920,13</b>
1/850000-004000	Erweiterung WVA - Ausserhalb Projekt		3412	2 40					10.000,00	-10.000,00
5/850000-004300	Ausbau WVA BA08		3412	1 40				105.549,61	150.000,00	-44.450,39

		MVAG			Ergebnisrechnung			Finanzierungsrechnung		
		EH	FH	VCQU	RA 2023	VA 2023	RA - VA	RA 2023	VA 2023	RA - VA
5/850000-004400	Ausbau WVA BA09		3412	1 40				16.397,14		16.397,14
5/850000-004500	Ausbau WVA BA10		3412	1 40				197.540,99	350.000,00	-152.459,01
1/850000-042000	Amts-, Betriebs- und Geschäftsausstattung		3415	2 41				18.914,50	21.000,00	-2.085,50
<b>SU 34</b>	<b>Summe Auszahlungen investive Gebarung</b>							<b>338.402,24</b>	<b>531.000,00</b>	<b>-192.597,76</b>
<b>SA2</b>	<b>Saldo (2) Geldfluss aus der Investiven Gebarung (33 – 34)</b>							<b>-177.482,11</b>	<b>-481.000,00</b>	<b>303.517,89</b>
<b>SA3</b>	<b>Saldo (3) Nettofinanzierungssaldo (Saldo 1 + Saldo 2)</b>							<b>-180.401,17</b>	<b>-445.200,00</b>	<b>264.798,83</b>
<b>Finanzierungstätigkeit</b>										
6/850000+346000	Aufnahme von Bankdarlehen		3514	1 55				350.000,00	450.000,00	-100.000,00
<b>SU 35</b>	<b>Summe Einzahlungen aus der Finanzierungstätigkeit</b>							<b>350.000,00</b>	<b>450.000,00</b>	<b>-100.000,00</b>
1/850000-340000	Tilgung von Bundesdarlehen (Uwvf)		3611	64				19.414,71	19.400,00	14,71
1/850000-346000	Tilgung von Bankdarlehen		3614	65				108.692,10	128.800,00	-20.107,90
<b>SU 36</b>	<b>Summe Auszahlungen aus der Finanzierungstätigkeit</b>							<b>128.106,81</b>	<b>148.200,00</b>	<b>-20.093,19</b>
<b>SA4</b>	<b>Saldo (4) Geldfluss aus der Finanzierungstätigkeit (35 – 36)</b>							<b>221.893,19</b>	<b>301.800,00</b>	<b>-79.906,81</b>
<b>SA5</b>	<b>Saldo (5) Geldfluss aus der voranschlagswirksamen Gebarung (Saldo 3 + Saldo 4)</b>							<b>41.492,02</b>	<b>-143.400,00</b>	<b>184.892,02</b>
<b>851</b>	<b>Betriebe der Abwasserbeseitigung</b>									
<b>851000</b>	<b>Betriebe der Abwasserbeseitigung</b>									
<b>Operative Gebarung</b>										
2/851000+813000	Erträge aus der Auflösung von Investitionszuschüssen (Kapitaltransfers)	2127			246.685,81	242.800,00	3.885,81			
2/851000+817000	Erträge aus der Auflösung von sonstigen Rückstellungen	2117			1.922,52	-3.000,00	4.922,52			
2/851000+829000	Ersätze für Fäkalienübernahme	2116	3116	18	43.881,00	35.000,00	8.881,00	43.270,00	35.000,00	8.270,00
2/851000+829100	Sonstige BK-Ersätze	2116	3116	18	1.501,62	2.000,00	-498,38	736,68	2.000,00	-1.263,32
2/851000+829200	Naturkraft Strom	2116	3116	18	1.297,81	4.000,00	-2.702,19	1.297,81	4.000,00	-2.702,19
2/851000+852100	Kanalbenutzungsgebühren	2113	3113	12	1.097.456,28	1.120.000,00	-22.543,72	1.096.924,64	1.120.000,00	-23.075,36
2/851000+861100	Zinszuschuesse des Bundes	2121	3121	15	11.968,95	12.300,00	-331,05	11.968,95	12.300,00	-331,05
<b>SU 21 / 31</b>	<b>Summe Erträge / Einzahlungen operative Gebarung</b>				<b>1.404.713,99</b>	<b>1.413.100,00</b>	<b>-8.386,01</b>	<b>1.154.198,08</b>	<b>1.173.300,00</b>	<b>-19.101,92</b>
1/851000-400000	Geringwertige Wirtschaftsgüter	2221	3221	23	1.686,10	1.500,00	186,10	2.019,43	1.500,00	519,43
1/851000-451000	Beheizung	2221	3221	23	5.953,46	9.000,00	-3.046,54	5.953,46	9.000,00	-3.046,54
1/851000-452000	Treibstoff für Fahrzeuge	2221	3221	23	3.469,36	3.500,00	-30,64	3.469,36	3.500,00	-30,64
1/851000-511000	Bezüge Vertragsbedienstete	2211	3211	20	37.573,60	37.600,00	-26,40	37.573,60	37.600,00	-26,40
1/851000-565000	Mehrdienstleistungsentschädigungen	2211	3211	20	7.964,38	8.000,00	-35,62	7.964,38	8.000,00	-35,62
1/851000-569000	Sonstige Nebengebühren	2211	3211	20	2.449,76	2.300,00	149,76	2.449,76	2.300,00	149,76
1/851000-580000	DGB/FLAG	2212	3212	20	1.740,47	1.700,00	40,47	1.740,47	1.700,00	40,47
1/851000-582000	DGB Sozialversicherung	2212	3212	20	9.967,73	9.200,00	767,73	9.967,73	9.200,00	767,73
1/851000-588000	Kommunalsteuer	2212	3212	20	1.411,28	1.300,00	111,28	1.411,28	1.300,00	111,28



		MVAG			Ergebnisrechnung			Finanzierungsrechnung		
		EH	FH	VCQU	RA 2023	VA 2023	RA - VA	RA 2023	VA 2023	RA - VA
1/851000-592000	Dotierung von Rückstellungen für Jubiläumszuwendungen	2214				800,00	-800,00			
1/851000-600000	Stromkosten Kläranlage	2222	3222	24	67.468,35	110.400,00	-42.931,65	67.468,35	110.400,00	-42.931,65
1/851000-612000	Kanaldurchspülungen (Grubendienst)	2224	3224	24		2.000,00	-2.000,00		2.000,00	-2.000,00
1/851000-613000	Instandhaltung der Anlagen	2224	3224	24	115.706,40	40.000,00	75.706,40	108.330,96	40.000,00	68.330,96
1/851000-616000	Instandhaltung von Maschinen und Geräten	2224	3224	24	37.206,02	6.000,00	31.206,02	32.225,17	6.000,00	26.225,17
1/851000-631000	Telekommunikationsdienste	2222	3222	24	2.322,03	2.000,00	322,03	2.333,56	2.000,00	333,56
1/851000-640100	Honorare für Gutachten	2222	3222	24	4.720,20	1.500,00	3.220,20	1.467,60	1.500,00	-32,40
1/851000-650000	Kreditzinsen	2241	3241	25	31.131,64	34.000,00	-2.868,36	31.131,64	34.000,00	-2.868,36
1/851000-670000	Versicherungen	2222	3222	24	12.603,84	17.500,00	-4.896,16	12.603,84	17.500,00	-4.896,16
1/851000-680000	Planmäßige Abschreibung	2226			557.747,30	557.600,00	147,30			
1/851000-698000	Sonstige Wertberichtigungen / Bestandsminderungen am kurzfristigen und langfristigen Vermögen	2226			220.213,04		220.213,04			
1/851000-700000	Pachtzins - ÖBB	2223	3223	24	1.693,27	1.600,00	93,27	1.693,27	1.600,00	93,27
1/851000-710000	Öffentliche Abgaben	2225	3225	24	28.543,99	34.000,00	-5.456,01	28.543,99	34.000,00	-5.456,01
1/851000-724000	Reisegebühren, KM-Gelder	2225	3225	24	1.368,30	600,00	768,30	1.368,30	600,00	768,30
1/851000-728000	Sonstige Leistungsentgelte (Cont. Entleerg.)	2225	3225	24	9.689,61	8.000,00	1.689,61	9.707,95	8.000,00	1.707,95
1/851000-728100	Klärschlamm Entsorgung	2225	3225	24	35.087,51	30.000,00	5.087,51	32.222,27	30.000,00	2.222,27
<b>SU 22 / 32</b>	<b>Summe Aufwendungen / Auszahlungen operative Gebarung</b>				<b>1.197.717,64</b>	<b>920.100,00</b>	<b>277.617,64</b>	<b>401.646,37</b>	<b>361.700,00</b>	<b>39.946,37</b>
<b>SA 0 / SA 1</b>	<b>(0) Nettoergebnis (21 - 22) / (1) Geldfluss operative Gebarung (31 - 32)</b>				<b>206.996,35</b>	<b>493.000,00</b>	<b>-286.003,65</b>	<b>752.551,71</b>	<b>811.600,00</b>	<b>-59.048,29</b>
1/851000-794001	Zuweisung an zweckgebundene Haushaltsrücklagen	2401			50.000,00	50.000,00				
<b>SU 23</b>	<b>Summe Haushaltsrücklagen</b>				<b>-50.000,00</b>	<b>-50.000,00</b>	<b>0,00</b>	<b>0,00</b>	<b>0,00</b>	<b>0,00</b>
<b>SA00</b>	<b>Nettoergebnis nach Zuw./Entn. Haushaltsrücklagen (Saldo 0 +/- SU23)</b>				<b>156.996,35</b>	<b>443.000,00</b>	<b>-286.003,65</b>			
<b>Investive Gebarung</b>										
2/851000+300000	Kapitaltransfers von Bund, Bundesfonds und Bundeskammern		3331	33				65.728,99		65.728,99
6/851000+307000	Kanaleinmündungsabgaben		3334	1 34				158.557,92	50.000,00	108.557,92
<b>SU 33</b>	<b>Summe Einzahlungen investive Gebarung</b>							<b>224.286,91</b>	<b>50.000,00</b>	<b>174.286,91</b>
5/851000-004200	Ausbau der Ortskanalisation BA 15		3412	1 40				9.239,47	50.000,00	-40.760,53
5/851000-004300	Ausbau der Ortskanalisation BA 16		3412	1 40				339.471,38	400.000,00	-60.528,62
1/851000-020000	Maschinen und Maschinelle Anlagen		3414	2 41					3.000,00	-3.000,00
<b>SU 34</b>	<b>Summe Auszahlungen investive Gebarung</b>							<b>348.710,85</b>	<b>453.000,00</b>	<b>-104.289,15</b>
<b>SA2</b>	<b>Saldo (2) Geldfluss aus der Investiven Gebarung (33 - 34)</b>							<b>-124.423,94</b>	<b>-403.000,00</b>	<b>278.576,06</b>
<b>SA3</b>	<b>Saldo (3) Nettofinanzierungssaldo (Saldo 1 + Saldo 2)</b>							<b>628.127,77</b>	<b>408.600,00</b>	<b>219.527,77</b>

		MVAG	MVAG	VCQU	Ergebnisrechnung			Finanzierungsrechnung		
		EH	FH		RA 2023	VA 2023	RA - VA	RA 2023	VA 2023	RA - VA
<b>Finanzierungstätigkeit</b>										
6/851000+346000	Darlehensaufnahmen		3514	1 55				400.000,00		-400.000,00
<b>SU 35</b>	<b>Summe Einzahlungen aus der Finanzierungstätigkeit</b>							<b>0,00</b>	<b>400.000,00</b>	<b>-400.000,00</b>
1/851000-346000	Tilgung von Bankdarlehen		3614	65				92.327,40	91.600,00	727,40
<b>SU 36</b>	<b>Summe Auszahlungen aus der Finanzierungstätigkeit</b>							<b>92.327,40</b>	<b>91.600,00</b>	<b>727,40</b>
<b>SA4</b>	<b>Saldo (4) Geldfluss aus der Finanzierungstätigkeit (35 – 36)</b>							<b>-92.327,40</b>	<b>308.400,00</b>	<b>-400.727,40</b>
<b>SA5</b>	<b>Saldo (5) Geldfluss aus der voranschlagswirksamen Gebarung (Saldo 3 + Saldo 4)</b>							<b>535.800,37</b>	<b>717.000,00</b>	<b>-181.199,63</b>
<b>851100 Betriebe der Abwasserbeseitigung</b>										
<b>Operative Gebarung</b>										
2/851100+817000	Erträge aus der Auflösung von sonstigen Rückstellungen	2117			27.436,62	22.500,00	4.936,62			
2/851100+861100	Zinszuschüsse des Bundes	2121	3121	15	49.324,49	85.100,00	-35.775,51	49.324,49	85.100,00	-35.775,51
<b>SU 21 / 31</b>	<b>Summe Erträge / Einzahlungen operative Gebarung</b>				<b>76.761,11</b>	<b>107.600,00</b>	<b>-30.838,89</b>	<b>49.324,49</b>	<b>85.100,00</b>	<b>-35.775,51</b>
1/851100-400000	Geringwertige Wirtschaftsgüter	2221	3221	23		1.000,00	-1.000,00		1.000,00	-1.000,00
1/851100-510000	Bezüge Vertragsbedienstete	2211	3211	20	77.116,70	60.000,00	17.116,70	77.116,70	60.000,00	17.116,70
1/851100-511000	Bezüge Vertragsbedienstete	2211	3211	20	27.686,80	27.800,00	-113,20	27.686,80	27.800,00	-113,20
1/851100-565000	Mehrdienstleistungsentschädigungen	2211	3211	20	404,32	500,00	-95,68	404,32	500,00	-95,68
1/851100-569000	Sonstige Nebengebühren	2211	3211	20	2.282,52	2.000,00	282,52	2.282,52	2.000,00	282,52
1/851100-580000	DGB/FLAG	2212	3212	20	2.522,49	2.500,00	22,49	2.522,49	2.500,00	22,49
1/851100-582000	DGB Sozialversicherung	2212	3212	20	18.397,97	14.500,00	3.897,97	18.397,97	14.500,00	3.897,97
1/851100-588000	Kommunalsteuer	2212	3212	20	2.512,25	1.900,00	612,25	2.512,25	1.900,00	612,25
1/851100-591000	Dotierung von Rückstellungen für Abfertigungen	2214				800,00	-800,00			
1/851100-592000	Dotierung von Rückstellungen für Jubiläumszuwendungen	2214				900,00	-900,00			
1/851100-600000	Stromkosten Pumpwerk	2222	3222	24	13.092,75	20.700,00	-7.607,25	12.602,75	20.700,00	-8.097,25
1/851100-612000	Kanaldurchspülungen (Rein.Dienst)	2224	3224	24	28.722,68	12.000,00	16.722,68	28.122,68	12.000,00	16.122,68
1/851100-613000	Instandhaltung der Kanalanlagen	2224	3224	24	27.608,76	40.000,00	-12.391,24	33.015,68	40.000,00	-6.984,32
1/851100-650000	Kreditzinsen	2241	3241	25	116.505,57	153.300,00	-36.794,43	116.505,57	153.300,00	-36.794,43
1/851100-680000	Planmäßige Abschreibung	2226			277,88		277,88			
1/851100-724000	Reisegebühren, Kilometergelder	2225	3225	24	374,18	100,00	274,18	374,18	100,00	274,18
1/851100-728000	Sonstige Leistungsentgelte	2225	3225	24	4.790,41	5.000,00	-209,59	4.790,41	5.000,00	-209,59
<b>SU 22 / 32</b>	<b>Summe Aufwendungen / Auszahlungen operative Gebarung</b>				<b>322.295,28</b>	<b>343.000,00</b>	<b>-20.704,72</b>	<b>326.334,32</b>	<b>341.300,00</b>	<b>-14.965,68</b>
<b>SA 0 / SA 1</b>	<b>(0) Nettoergebnis (21 - 22) / (1) Geldfluss operative Gebarung (31 – 32)</b>				<b>-245.534,17</b>	<b>-235.400,00</b>	<b>-10.134,17</b>	<b>-277.009,83</b>	<b>-256.200,00</b>	<b>-20.809,83</b>
<b>SU 23</b>	<b>Summe Haushaltsrücklagen</b>				<b>0,00</b>	<b>0,00</b>	<b>0,00</b>	<b>0,00</b>	<b>0,00</b>	<b>0,00</b>
<b>SA00</b>	<b>Nettoergebnis nach Zuw./Entn. Haushaltsrücklagen (Saldo 0 +/- SU23)</b>				<b>-245.534,17</b>	<b>-235.400,00</b>	<b>-10.134,17</b>			
<b>Investive Gebarung</b>										
<b>SU 33</b>	<b>Summe Einzahlungen investive Gebarung</b>							<b>0,00</b>	<b>0,00</b>	<b>0,00</b>

		MVAG			Ergebnisrechnung			Finanzierungsrechnung		
		MVAG EH	MVAG FH	VCQU 41	RA 2023	VA 2023	RA - VA	RA 2023	VA 2023	RA - VA
1/851100-042000	Amts-, Betriebs- und Geschäftsausstattung		3415	2 41				5.557,50	6.000,00	-442,50
<b>SU 34</b>	<b>Summe Auszahlungen investive Gebarung</b>							<b>5.557,50</b>	<b>6.000,00</b>	<b>-442,50</b>
<b>SA2</b>	<b>Saldo (2) Geldfluss aus der Investiven Gebarung (33 – 34)</b>							<b>-5.557,50</b>	<b>-6.000,00</b>	<b>442,50</b>
<b>SA3</b>	<b>Saldo (3) Nettofinanzierungssaldo (Saldo 1 + Saldo 2)</b>							<b>-282.567,33</b>	<b>-262.200,00</b>	<b>-20.367,33</b>
<b>Finanzierungstätigkeit</b>										
<b>SU 35</b>	<b>Summe Einzahlungen aus der Finanzierungstätigkeit</b>							<b>0,00</b>	<b>0,00</b>	<b>0,00</b>
1/851100-340000	Tilung von Bundesdarlehen (Uwvf)		3611	64				29.900,76	29.900,00	0,76
1/851100-346000	Tilung von Bankdarlehen		3614	65				224.561,20	279.200,00	-54.638,80
<b>SU 36</b>	<b>Summe Auszahlungen aus der Finanzierungstätigkeit</b>							<b>254.461,96</b>	<b>309.100,00</b>	<b>-54.638,04</b>
<b>SA4</b>	<b>Saldo (4) Geldfluss aus der Finanzierungstätigkeit (35 – 36)</b>							<b>-254.461,96</b>	<b>-309.100,00</b>	<b>54.638,04</b>
<b>SA5</b>	<b>Saldo (5) Geldfluss aus der voranschlagswirksamen Gebarung (Saldo 3 + Saldo 4)</b>							<b>-537.029,29</b>	<b>-571.300,00</b>	<b>34.270,71</b>
<b>853</b>	<b>Betriebe für die Errichtung und Verwaltung von Wohn- und Geschäftsgebäuden</b>									
<b>853000</b>	<b>Betrieb für Wohn- und Geschäftsgebäude</b>									
<b>Operative Gebarung</b>										
2/853000+811000	Mieten - und Betriebskostenersätze	2115	3115	14	208.560,16	200.000,00	8.560,16	202.332,62	200.000,00	2.332,62
2/853000+813000	Erträge aus der Auflösung von Investitionszuschüssen (Kapitaltransfers)	2127			6.138,05	6.100,00	38,05			
2/853000+817000	Erträge aus der Auflösung von sonstigen Rückstellungen	2117			56,79		56,79			
2/853000+861100	Zinsenzuschuesse D.Landes (Lfsa)	2121	3121	15	8.090,85	8.300,00	-209,15	8.090,85	8.300,00	-209,15
<b>SU 21 / 31</b>	<b>Summe Erträge / Einzahlungen operative Gebarung</b>				<b>222.845,85</b>	<b>214.400,00</b>	<b>8.445,85</b>	<b>210.423,47</b>	<b>208.300,00</b>	<b>2.123,47</b>
1/853000-451000	Beheizung	2221	3221	23	5.062,18	2.200,00	2.862,18	4.893,84	2.200,00	2.693,84
1/853000-459000	Sonstige Verbrauchsgüter	2221	3221	23	68,40	200,00	-131,60	68,40	200,00	-131,60
1/853000-511000	Bezüge Vertragsbedienstete Schema II	2211	3211	20	7.394,26	7.500,00	-105,74	7.394,26	7.500,00	-105,74
1/853000-565000	Mehrdienstleistungsentschaedigungen	2211	3211	20	610,92	600,00	10,92	610,92	600,00	10,92
1/853000-569000	Sonst.Nebengebuehren	2211	3211	20	66,60	200,00	-133,40	66,60	200,00	-133,40
1/853000-580000	Dgb/Flag	2212	3212	20	273,54	300,00	-26,46	273,54	300,00	-26,46
1/853000-582000	DGB Sozialversicherung	2212	3212	20	1.585,35	1.700,00	-114,65	1.585,35	1.700,00	-114,65
1/853000-588000	Kommunalsteuer	2212	3212	20	221,88	300,00	-78,12	221,88	300,00	-78,12
1/853000-592000	Dotierung von Rückstellungen für Jubiläumszuwendungen	2214				100,00	-100,00			
1/853000-600000	Vorhausbeleuchtung	2222	3222	24	3.515,49	6.600,00	-3.084,51	3.515,49	6.600,00	-3.084,51
1/853000-600200	Stromkosten	2222	3222	24	4.234,03	3.800,00	434,03	3.808,21	3.800,00	8,21
1/853000-614000	Instandhaltung Wohngebäude	2224	3224	24	38.489,78	35.000,00	3.489,78	38.710,28	35.000,00	3.710,28
1/853000-631000	Notruf Lift	2222	3222	24	4.051,17	4.100,00	-48,83	4.051,17	4.100,00	-48,83
1/853000-650000	Kreditzinsen	2241	3241	25	51.310,43	55.400,00	-4.089,57	51.310,43	55.400,00	-4.089,57
1/853000-670000	Versicherungen	2222	3222	24	7.966,21	8.000,00	-33,79	7.966,21	8.000,00	-33,79

		MVAG		VCQU	Ergebnisrechnung			Finanzierungsrechnung		
		EH	FH		RA 2023	VA 2023	RA - VA	RA 2023	VA 2023	RA - VA
1/853000-680000	Planmäßige Abschreibung	2226			67.377,52	67.400,00	-22,48			
1/853000-700000	Miete Leerwohnungen	2223	3223	24	240,00	300,00	-60,00	240,00	300,00	-60,00
1/853000-710100	Grundsteuer	2225	3225	24	912,17	900,00	12,17	912,17	900,00	12,17
1/853000-710200	Wassergebühren	2225	3225	24	1.991,14	2.100,00	-108,86	1.991,14	2.100,00	-108,86
1/853000-710300	Kanalbenutzungsgebühren	2225	3225	24	11.408,88	11.400,00	8,88	11.408,88	11.400,00	8,88
1/853000-710400	Müllbeseitigungsgebühren	2225	3225	24	6.799,40	7.000,00	-200,60	6.799,40	7.000,00	-200,60
1/853000-710500	Kaminkehrgebühren	2225	3225	24	547,56	700,00	-152,44	547,56	700,00	-152,44
1/853000-710600	Wassergebühren Ledererg.4+6	2225	3225	24	1.152,00	1.000,00	152,00	1.152,00	1.000,00	152,00
1/853000-728000	Entgelte für Sonstige Leistungen	2225	3225	24	2.032,60	1.500,00	532,60	2.059,20	1.500,00	559,20
<b>SU 22 / 32</b>	<b>Summe Aufwendungen / Auszahlungen operative Gebarung</b>				<b>217.311,51</b>	<b>218.300,00</b>	<b>-988,49</b>	<b>149.586,93</b>	<b>150.800,00</b>	<b>-1.213,07</b>
<b>SA 0 / SA 1</b>	<b>(0) Nettoergebnis (21 - 22) / (1) Geldfluss operative Gebarung (31 - 32)</b>				<b>5.534,34</b>	<b>-3.900,00</b>	<b>9.434,34</b>	<b>60.836,54</b>	<b>57.500,00</b>	<b>3.336,54</b>
<b>SU 23</b>	<b>Summe Haushaltsrücklagen</b>				<b>0,00</b>	<b>0,00</b>	<b>0,00</b>	<b>0,00</b>	<b>0,00</b>	<b>0,00</b>
<b>SA00</b>	<b>Nettoergebnis nach Zuw./Entn. Haushaltsrücklagen (Saldo 0 +/- SU23)</b>				<b>5.534,34</b>	<b>-3.900,00</b>	<b>9.434,34</b>			
<b>Investive Gebarung</b>										
<b>SU 33</b>	<b>Summe Einzahlungen investive Gebarung</b>							<b>0,00</b>	<b>0,00</b>	<b>0,00</b>
<b>SU 34</b>	<b>Summe Auszahlungen investive Gebarung</b>							<b>0,00</b>	<b>0,00</b>	<b>0,00</b>
<b>SA2</b>	<b>Saldo (2) Geldfluss aus der Investiven Gebarung (33 - 34)</b>							<b>0,00</b>	<b>0,00</b>	<b>0,00</b>
<b>SA3</b>	<b>Saldo (3) Nettofinanzierungssaldo (Saldo 1 + Saldo 2)</b>							<b>60.836,54</b>	<b>57.500,00</b>	<b>3.336,54</b>
<b>Finanzierungstätigkeit</b>										
<b>SU 35</b>	<b>Summe Einzahlungen aus der Finanzierungstätigkeit</b>							<b>0,00</b>	<b>0,00</b>	<b>0,00</b>
1/853000-346000	Tilgung von Bankdarlehen		3614	65				110.456,17	130.400,00	-19.943,83
<b>SU 36</b>	<b>Summe Auszahlungen aus der Finanzierungstätigkeit</b>							<b>110.456,17</b>	<b>130.400,00</b>	<b>-19.943,83</b>
<b>SA4</b>	<b>Saldo (4) Geldfluss aus der Finanzierungstätigkeit (35 - 36)</b>							<b>-110.456,17</b>	<b>-130.400,00</b>	<b>19.943,83</b>
<b>SA5</b>	<b>Saldo (5) Geldfluss aus der voranschlagswirksamen Gebarung (Saldo 3 + Saldo 4)</b>							<b>-49.619,63</b>	<b>-72.900,00</b>	<b>23.280,37</b>
<b>859</b>	<b>Sonstige Betriebe mit marktbestimmter Tätigkeit</b>									
<b>859000</b>	<b>Sonst. Betriebe mit marktbest. Tätigkeit</b>									
<b>Operative Gebarung</b>										
<b>SU 21 / 31</b>	<b>Summe Erträge / Einzahlungen operative Gebarung</b>				<b>0,00</b>	<b>0,00</b>	<b>0,00</b>	<b>0,00</b>	<b>0,00</b>	<b>0,00</b>
1/859000-680000	Planmäßige Abschreibung	2226			2.925,01	800,00	2.125,01			
<b>SU 22 / 32</b>	<b>Summe Aufwendungen / Auszahlungen operative Gebarung</b>				<b>2.925,01</b>	<b>800,00</b>	<b>2.125,01</b>	<b>0,00</b>	<b>0,00</b>	<b>0,00</b>
<b>SA 0 / SA 1</b>	<b>(0) Nettoergebnis (21 - 22) / (1) Geldfluss operative Gebarung (31 - 32)</b>				<b>-2.925,01</b>	<b>-800,00</b>	<b>-2.125,01</b>	<b>0,00</b>	<b>0,00</b>	<b>0,00</b>
<b>SU 23</b>	<b>Summe Haushaltsrücklagen</b>				<b>0,00</b>	<b>0,00</b>	<b>0,00</b>	<b>0,00</b>	<b>0,00</b>	<b>0,00</b>
<b>SA00</b>	<b>Nettoergebnis nach Zuw./Entn. Haushaltsrücklagen (Saldo 0 +/- SU23)</b>				<b>-2.925,01</b>	<b>-800,00</b>	<b>-2.125,01</b>			
<b>Investive Gebarung</b>										
<b>SU 33</b>	<b>Summe Einzahlungen investive Gebarung</b>							<b>0,00</b>	<b>0,00</b>	<b>0,00</b>
1/859000-050000	Sonderanlagen - Lichtwellenleiter		3412	2 40				80.055,30	58.000,00	22.055,30
<b>SU 34</b>	<b>Summe Auszahlungen investive Gebarung</b>							<b>80.055,30</b>	<b>58.000,00</b>	<b>22.055,30</b>

	MVAG	MVAG	VCQU	Ergebnisrechnung			Finanzierungsrechnung			
				EH	FH		RA 2023	VA 2023	RA - VA	RA 2023
SA2								-80.055,30	-58.000,00	-22.055,30
SA3								-80.055,30	-58.000,00	-22.055,30
<b>Finanzierungstätigkeit</b>										
SU 35								0,00	0,00	0,00
SU 36								0,00	0,00	0,00
SA4								0,00	0,00	0,00
SA5								-80.055,30	-58.000,00	-22.055,30
<b>859999 Sonst.Betriebe Mit Marktbest. Tätigkeit</b>										
<b>Operative Gebarung</b>										
SU 21 / 31								0,00	0,00	0,00
5/859999-650000				2241	3241	1 25		1.442,92	1.400,00	42,92
SU 22 / 32								1.442,92	1.400,00	42,92
SA 0 / SA 1								-1.442,92	-1.400,00	-42,92
SU 23								0,00	0,00	0,00
SA00								-1.442,92	-1.400,00	-42,92
<b>Investive Gebarung</b>										
SU 33								0,00	0,00	0,00
SU 34								0,00	0,00	0,00
SA2								0,00	0,00	0,00
SA3								-1.442,92	-1.400,00	-42,92
<b>Finanzierungstätigkeit</b>										
6/859999+341000								1.442,92	1.400,00	42,92
SU 35								1.442,92	1.400,00	42,92
SU 36								0,00	0,00	0,00
SA4								1.442,92	1.400,00	42,92
SA5								0,00	0,00	0,00
<b>89 Wirtschaftliche Unternehmungen (Fortsetzung)</b>										
<b>894 Stadthallen, Kongresshäuser</b>										
<b>894000 Stadthallen, Kongresshäuser</b>										
<b>Operative Gebarung</b>										
2/894000+811000				2115	3115	14		79.500,15	60.000,00	19.500,15
2/894000+811100				2115	3115	14		3.000,00	3.000,00	
2/894000+813000				2127				8.181,82	8.200,00	-18,18

		MVAG			Ergebnisrechnung			Finanzierungsrechnung		
		EH	FH	VCQU	RA 2023	VA 2023	RA - VA	RA 2023	VA 2023	RA - VA
2/894000+817000	Erträge aus der Auflösung von sonstigen Rückstellungen	2117			677,56		677,56			
2/894000+827000	Personalkostensätze	2116	3116	18	348,08		348,08	348,08		348,08
2/894000+829000	Sonstige Erträge (ÖMAG)	2116	3116	18	20.697,36	20.000,00	697,36	20.697,36	20.000,00	697,36
2/894000+852000	Müllgebühren	2113	3113	12	381,85	300,00	81,85	436,40	300,00	136,40
<b>SU 21 / 31</b>	<b>Summe Erträge / Einzahlungen operative Gebarung</b>				<b>112.786,82</b>	<b>91.500,00</b>	<b>21.286,82</b>	<b>105.857,00</b>	<b>83.300,00</b>	<b>22.557,00</b>
1/894000-400000	Geringwertige Anschaffungen	2221	3221	23		1.000,00	-1.000,00		1.000,00	-1.000,00
1/894000-451000	Beheizung	2221	3221	23	3.685,83	5.500,00	-1.814,17	3.685,83	5.500,00	-1.814,17
1/894000-511000	Bezüge Vertragsbedienstete	2211	3211	20	6.322,80	6.500,00	-177,20	6.322,80	6.500,00	-177,20
1/894000-569000	Sonstige Nebengebühren	2211	3211	20	143,84	200,00	-56,16	143,84	200,00	-56,16
1/894000-580000	DGB/FLAG	2212	3212	20	244,21	300,00	-55,79	244,21	300,00	-55,79
1/894000-582000	DGB Sozialversicherung	2212	3212	20	1.385,70	1.500,00	-114,30	1.385,70	1.500,00	-114,30
1/894000-588000	Kommunalsteuer	2212	3212	20	197,93	300,00	-102,07	197,93	300,00	-102,07
1/894000-591000	Dotierung von Rückstellungen für Abfertigungen	2214				200,00	-200,00			
1/894000-592000	Dotierung von Rückstellungen für Jubiläumswendungen	2214				100,00	-100,00			
1/894000-600000	Stromkosten	2222	3222	24	12.926,74	14.400,00	-1.473,26	12.926,74	14.400,00	-1.473,26
1/894000-614000	Instandhaltung von Gebäude und Anlagen	2224	3224	24	11.837,83	20.000,00	-8.162,17	10.062,87	20.000,00	-9.937,13
1/894000-670000	Versicherungen	2222	3222	24	2.434,89	3.000,00	-565,11	2.434,89	3.000,00	-565,11
1/894000-680000	Planmäßige Abschreibung	2226			59.080,74	59.100,00	-19,26			
1/894000-707000	Entgelte an Hallenmanagement	2223	3223	24	40.437,49	30.000,00	10.437,49	40.437,49	30.000,00	10.437,49
1/894000-710000	Steuern und Abgaben	2225	3225	24	5.862,56	5.500,00	362,56	5.862,56	5.500,00	362,56
1/894000-728000	Sonstige Leistungsentgelte	2225	3225	24	435,60	500,00	-64,40	435,60	500,00	-64,40
<b>SU 22 / 32</b>	<b>Summe Aufwendungen / Auszahlungen operative Gebarung</b>				<b>144.996,16</b>	<b>148.100,00</b>	<b>-3.103,84</b>	<b>84.140,46</b>	<b>88.700,00</b>	<b>-4.559,54</b>
<b>SA 0 / SA 1</b>	<b>(0) Nettoergebnis (21 - 22) / (1) Geldfluss operative Gebarung (31 - 32)</b>				<b>-32.209,34</b>	<b>-56.600,00</b>	<b>24.390,66</b>	<b>21.716,54</b>	<b>-5.400,00</b>	<b>27.116,54</b>
<b>SU 23</b>	<b>Summe Haushaltsrücklagen</b>				<b>0,00</b>	<b>0,00</b>	<b>0,00</b>	<b>0,00</b>	<b>0,00</b>	<b>0,00</b>
<b>SA00</b>	<b>Nettoergebnis nach Zuw./Entn. Haushaltsrücklagen (Saldo 0 +/- SU23)</b>				<b>-32.209,34</b>	<b>-56.600,00</b>	<b>24.390,66</b>			
<b>Investive Gebarung</b>										
<b>SU 33</b>	<b>Summe Einzahlungen investive Gebarung</b>							<b>0,00</b>	<b>0,00</b>	<b>0,00</b>
1/894000-042000	Einrichtung und Möbilar		3415	2 41					8.000,00	-8.000,00
<b>SU 34</b>	<b>Summe Auszahlungen investive Gebarung</b>							<b>0,00</b>	<b>8.000,00</b>	<b>-8.000,00</b>
<b>SA2</b>	<b>Saldo (2) Geldfluss aus der Investiven Gebarung (33 - 34)</b>							<b>0,00</b>	<b>-8.000,00</b>	<b>8.000,00</b>
<b>SA3</b>	<b>Saldo (3) Nettofinanzierungssaldo (Saldo 1 + Saldo 2)</b>							<b>21.716,54</b>	<b>-13.400,00</b>	<b>35.116,54</b>
<b>Finanzierungstätigkeit</b>										
<b>SU 35</b>	<b>Summe Einzahlungen aus der Finanzierungstätigkeit</b>							<b>0,00</b>	<b>0,00</b>	<b>0,00</b>
<b>SU 36</b>	<b>Summe Auszahlungen aus der Finanzierungstätigkeit</b>							<b>0,00</b>	<b>0,00</b>	<b>0,00</b>
<b>SA4</b>	<b>Saldo (4) Geldfluss aus der Finanzierungstätigkeit (35 - 36)</b>							<b>0,00</b>	<b>0,00</b>	<b>0,00</b>

	MVAG		VCQU	Ergebnisrechnung			Finanzierungsrechnung		
	EH	FH		RA 2023	VA 2023	RA - VA	RA 2023	VA 2023	RA - VA
<b>SA5</b>	Saldo (5) Geldfluss aus der voranschlagswirksamen Gebarung (Saldo 3 + Saldo 4)						21.716,54	-13.400,00	35.116,54

	MVAG	MVAG	VCQU	Ergebnisrechnung			Finanzierungsrechnung			
				EH	FH		RA 2023	VA 2023	RA - VA	RA 2023
<b>9 Finanzwirtschaft</b>										
<b>90</b>	<b>Gesonderte Verwaltung</b>									
<b>900</b>	<b>Gesonderte Verwaltung</b>									
<b>900000</b>	<b>Gesonderte Verwaltung</b>									
<b>Operative Gebarung</b>										
2/900000+816000	Jagd-pacht - Gemeindeanteil	2114	3114	13	972,52	1.100,00	-127,48	972,52	1.100,00	-127,48
2/900000+817000	Erträge aus der Auflösung von sonstigen Rückstellungen	2117			5.379,94		5.379,94			
2/900000+827000	Personalkostensätze	2116	3116	18	11.246,41	3.000,00	8.246,41	11.246,41	3.000,00	8.246,41
<b>SU 21 / 31</b>	<b>Summe Erträge / Einzahlungen operative Gebarung</b>				<b>17.598,87</b>	<b>4.100,00</b>	<b>13.498,87</b>	<b>12.218,93</b>	<b>4.100,00</b>	<b>8.118,93</b>
1/900000-456000	Schreib-, Zeichen- und sonstige Büromittel	2221	3221	23	1.450,00	1.500,00	-50,00	1.450,00	1.500,00	-50,00
1/900000-457000	Drucksorten, Buchungsmaterial	2221	3221	23	220,20	1.200,00	-979,80	220,20	1.200,00	-979,80
1/900000-510000	Bezüge Vertragsbedienstete	2211	3211	20	133.588,70	135.000,00	-1.411,30	133.588,70	135.000,00	-1.411,30
1/900000-565000	Mehrdienstleistungsentschädigungen	2211	3211	20	200,00	200,00		200,00	200,00	
1/900000-569000	Sonstige Nebengebühren	2211	3211	20	3.048,13	2.500,00	548,13	3.048,13	2.500,00	548,13
1/900000-580000	DGB/FLAG	2212	3212	20	5.024,46	5.400,00	-375,54	5.024,46	5.400,00	-375,54
1/900000-582000	DGB Sozialversicherung	2212	3212	20	26.910,32	27.700,00	-789,68	26.910,32	27.700,00	-789,68
1/900000-591000	Dotierung von Rückstellungen für Abfertigungen	2214				2.400,00	-2.400,00			
1/900000-592000	Dotierung von Rückstellungen für Jubiläumszuwendungen	2214			1.054,57	1.400,00	-345,43			
1/900000-616000	Instandhaltung Büromaschinen	2224	3224	24	637,20	1.300,00	-662,80	637,20	1.300,00	-662,80
1/900000-630000	Porto	2222	3222	24	5.996,79	6.000,00	-3,21	5.996,56	6.000,00	-3,44
1/900000-640200	Vertretungs- und Beratungskosten	2222	3222	24	1.436,72	1.500,00	-63,28	1.280,72	1.500,00	-219,28
1/900000-724000	Reisegebühren	2225	3225	24	32,40	100,00	-67,60	32,40	100,00	-67,60
1/900000-752000	Rechenzentrumskosten Gemdat	2231	3231	26	20.019,98	18.600,00	1.419,98	19.094,73	18.600,00	494,73
<b>SU 22 / 32</b>	<b>Summe Aufwendungen / Auszahlungen operative Gebarung</b>				<b>199.619,47</b>	<b>204.800,00</b>	<b>-5.180,53</b>	<b>197.483,42</b>	<b>201.000,00</b>	<b>-3.516,58</b>
<b>SA 0 / SA 1</b>	<b>(0) Nettoergebnis (21 - 22) / (1) Geldfluss operative Gebarung (31 - 32)</b>				<b>-182.020,60</b>	<b>-200.700,00</b>	<b>18.679,40</b>	<b>-185.264,49</b>	<b>-196.900,00</b>	<b>11.635,51</b>
<b>SU 23</b>	<b>Summe Haushaltsrücklagen</b>				<b>0,00</b>	<b>0,00</b>	<b>0,00</b>	<b>0,00</b>	<b>0,00</b>	<b>0,00</b>
<b>SA00</b>	<b>Nettoergebnis nach Zuw./Entn. Haushaltsrücklagen (Saldo 0 +/- SU23)</b>				<b>-182.020,60</b>	<b>-200.700,00</b>	<b>18.679,40</b>			
<b>Investive Gebarung</b>										
<b>SU 33</b>	<b>Summe Einzahlungen investive Gebarung</b>									
1/900000-042000	Amtsausstattung, EDV-Anlage		3415	2 41					1.500,00	-1.500,00
<b>SU 34</b>	<b>Summe Auszahlungen investive Gebarung</b>									
<b>SA2</b>	<b>Saldo (2) Geldfluss aus der Investiven Gebarung (33 - 34)</b>							<b>0,00</b>	<b>-1.500,00</b>	<b>1.500,00</b>
<b>SA3</b>	<b>Saldo (3) Nettofinanzierungssaldo (Saldo 1 + Saldo 2)</b>							<b>-185.264,49</b>	<b>-198.400,00</b>	<b>13.135,51</b>



		MVAG	MVAG	VCQU	Ergebnisrechnung			Finanzierungsrechnung		
		EH	FH		RA 2023	VA 2023	RA - VA	RA 2023	VA 2023	RA - VA
<b>Finanzierungstätigkeit</b>										
SU 35	Summe Einzahlungen aus der Finanzierungstätigkeit							0,00	0,00	0,00
SU 36	Summe Auszahlungen aus der Finanzierungstätigkeit							0,00	0,00	0,00
SA4	Saldo (4) Geldfluss aus der Finanzierungstätigkeit (35 – 36)							0,00	0,00	0,00
SA5	Saldo (5) Geldfluss aus der voranschlagswirksamen Gebarung (Saldo 3 + Saldo 4)							-185.264,49	-198.400,00	13.135,51
<b>91 Kapitalvermögen und Stiftungen ohne eigene Rechtspersönlichkeit</b>										
<b>910 Geldverkehr</b>										
<b>910000 Geldverkehr</b>										
<b>Operative Gebarung</b>										
2/910000+823000	Zinsen Spargiro	2131	3131	14	1.814,38		1.814,38	1.814,38		1.814,38
SU 21 / 31	Summe Erträge / Einzahlungen operative Gebarung				1.814,38	0,00	1.814,38	1.814,38	0,00	1.814,38
1/910000-659000	Geldverkehrsspesen (Buchungsgebühr und Provisionen)	2244	3244	24	8.197,02	6.200,00	1.997,02	8.197,02	6.200,00	1.997,02
SU 22 / 32	Summe Aufwendungen / Auszahlungen operative Gebarung				8.197,02	6.200,00	1.997,02	8.197,02	6.200,00	1.997,02
SA 0 / SA 1	(0) Nettoergebnis (21 - 22) / (1) Geldfluss operative Gebarung (31 – 32)				-6.382,64	-6.200,00	-182,64	-6.382,64	-6.200,00	-182,64
SU 23	Summe Haushaltsrücklagen				0,00	0,00	0,00	0,00	0,00	0,00
SA00	Nettoergebnis nach Zuw./Entn. Haushaltsrücklagen (Saldo 0 +/- SU23)				-6.382,64	-6.200,00	-182,64			
<b>Investive Gebarung</b>										
SU 33	Summe Einzahlungen investive Gebarung							0,00	0,00	0,00
SU 34	Summe Auszahlungen investive Gebarung							0,00	0,00	0,00
SA2	Saldo (2) Geldfluss aus der Investiven Gebarung (33 – 34)							0,00	0,00	0,00
SA3	Saldo (3) Nettofinanzierungssaldo (Saldo 1 + Saldo 2)							-6.382,64	-6.200,00	-182,64
<b>Finanzierungstätigkeit</b>										
SU 35	Summe Einzahlungen aus der Finanzierungstätigkeit							0,00	0,00	0,00
SU 36	Summe Auszahlungen aus der Finanzierungstätigkeit							0,00	0,00	0,00
SA4	Saldo (4) Geldfluss aus der Finanzierungstätigkeit (35 – 36)							0,00	0,00	0,00
SA5	Saldo (5) Geldfluss aus der voranschlagswirksamen Gebarung (Saldo 3 + Saldo 4)							-6.382,64	-6.200,00	-182,64
<b>912 Rücklagen (soweit nicht aufteilbar)</b>										
<b>912000 Rücklagen(soweit nicht aufgeteilt)</b>										
<b>Operative Gebarung</b>										
SU 21 / 31	Summe Erträge / Einzahlungen operative Gebarung				0,00	0,00	0,00	0,00	0,00	0,00
SU 22 / 32	Summe Aufwendungen / Auszahlungen operative Gebarung				0,00	0,00	0,00	0,00	0,00	0,00
SA 0 / SA 1	(0) Nettoergebnis (21 - 22) / (1) Geldfluss operative Gebarung (31 – 32)				0,00	0,00	0,00	0,00	0,00	0,00

		MVAG	MVAG	VCQU	Ergebnisrechnung			Finanzierungsrechnung		
		EH	FH		RA 2023	VA 2023	RA - VA	RA 2023	VA 2023	RA - VA
2/912000+895009	Entnahmen von allgemeinen Haushaltsrücklagen	2301			1.833.535,61		1.833.535,61			
<b>SU 23</b>	<b>Summe Haushaltsrücklagen</b>				<b>1.833.535,61</b>	<b>0,00</b>	<b>1.833.535,61</b>	<b>0,00</b>	<b>0,00</b>	<b>0,00</b>
<b>SA00</b>	<b>Nettoergebnis nach Zuw./Entn. Haushaltsrücklagen (Saldo 0 +/- SU23)</b>				<b>1.833.535,61</b>	<b>0,00</b>	<b>1.833.535,61</b>			
<b>Investive Gebarung</b>										
<b>SU 33</b>	<b>Summe Einzahlungen investive Gebarung</b>							<b>0,00</b>	<b>0,00</b>	<b>0,00</b>
<b>SU 34</b>	<b>Summe Auszahlungen investive Gebarung</b>							<b>0,00</b>	<b>0,00</b>	<b>0,00</b>
<b>SA2</b>	<b>Saldo (2) Geldfluss aus der Investiven Gebarung (33 – 34)</b>							<b>0,00</b>	<b>0,00</b>	<b>0,00</b>
<b>SA3</b>	<b>Saldo (3) Nettofinanzierungssaldo (Saldo 1 + Saldo 2)</b>							<b>0,00</b>	<b>0,00</b>	<b>0,00</b>
<b>Finanzierungstätigkeit</b>										
<b>SU 35</b>	<b>Summe Einzahlungen aus der Finanzierungstätigkeit</b>							<b>0,00</b>	<b>0,00</b>	<b>0,00</b>
<b>SU 36</b>	<b>Summe Auszahlungen aus der Finanzierungstätigkeit</b>							<b>0,00</b>	<b>0,00</b>	<b>0,00</b>
<b>SA4</b>	<b>Saldo (4) Geldfluss aus der Finanzierungstätigkeit (35 – 36)</b>							<b>0,00</b>	<b>0,00</b>	<b>0,00</b>
<b>SA5</b>	<b>Saldo (5) Geldfluss aus der voranschlagswirksamen Gebarung (Saldo 3 + Saldo 4)</b>							<b>0,00</b>	<b>0,00</b>	<b>0,00</b>
<b>913</b>	<b>Wertpapiere</b>									
<b>913000</b>	<b>Wertpapiere</b>									
<b>Operative Gebarung</b>										
2/913000+820000	Zinsen Wertpapiere	2131	3131	14	88.787,78	50.000,00	38.787,78	88.787,78	50.000,00	38.787,78
2/913000+891000	Sonstige Wertaufholungen / Bestandsvermehrungen am kurzfristigen und langfristigen Vermögen	2117			44.693,02		44.693,02			
<b>SU 21 / 31</b>	<b>Summe Erträge / Einzahlungen operative Gebarung</b>				<b>133.480,80</b>	<b>50.000,00</b>	<b>83.480,80</b>	<b>88.787,78</b>	<b>50.000,00</b>	<b>38.787,78</b>
1/913000-659000	Kosten des Wertpapierdepots	2244	3244	24	2.588,35	2.500,00	88,35	2.588,35	2.500,00	88,35
<b>SU 22 / 32</b>	<b>Summe Aufwendungen / Auszahlungen operative Gebarung</b>				<b>2.588,35</b>	<b>2.500,00</b>	<b>88,35</b>	<b>2.588,35</b>	<b>2.500,00</b>	<b>88,35</b>
<b>SA 0 / SA 1</b>	<b>(0) Nettoergebnis (21 - 22) / (1) Geldfluss operative Gebarung (31 – 32)</b>				<b>130.892,45</b>	<b>47.500,00</b>	<b>83.392,45</b>	<b>86.199,43</b>	<b>47.500,00</b>	<b>38.699,43</b>
<b>SU 23</b>	<b>Summe Haushaltsrücklagen</b>				<b>0,00</b>	<b>0,00</b>	<b>0,00</b>	<b>0,00</b>	<b>0,00</b>	<b>0,00</b>
<b>SA00</b>	<b>Nettoergebnis nach Zuw./Entn. Haushaltsrücklagen (Saldo 0 +/- SU23)</b>				<b>130.892,45</b>	<b>47.500,00</b>	<b>83.392,45</b>			
<b>Investive Gebarung</b>										
<b>SU 33</b>	<b>Summe Einzahlungen investive Gebarung</b>							<b>0,00</b>	<b>0,00</b>	<b>0,00</b>
<b>SU 34</b>	<b>Summe Auszahlungen investive Gebarung</b>							<b>0,00</b>	<b>0,00</b>	<b>0,00</b>
<b>SA2</b>	<b>Saldo (2) Geldfluss aus der Investiven Gebarung (33 – 34)</b>							<b>0,00</b>	<b>0,00</b>	<b>0,00</b>
<b>SA3</b>	<b>Saldo (3) Nettofinanzierungssaldo (Saldo 1 + Saldo 2)</b>							<b>86.199,43</b>	<b>47.500,00</b>	<b>38.699,43</b>
<b>Finanzierungstätigkeit</b>										
<b>SU 35</b>	<b>Summe Einzahlungen aus der Finanzierungstätigkeit</b>							<b>0,00</b>	<b>0,00</b>	<b>0,00</b>
<b>SU 36</b>	<b>Summe Auszahlungen aus der Finanzierungstätigkeit</b>							<b>0,00</b>	<b>0,00</b>	<b>0,00</b>
<b>SA4</b>	<b>Saldo (4) Geldfluss aus der Finanzierungstätigkeit (35 – 36)</b>							<b>0,00</b>	<b>0,00</b>	<b>0,00</b>

		MVAG			Ergebnisrechnung			Finanzierungsrechnung		
		EH	FH	VCQU	RA 2023	VA 2023	RA - VA	RA 2023	VA 2023	RA - VA
<b>SA5</b>	<b>Saldo (5) Geldfluss aus der voranschlagswirksamen Gebarung (Saldo 3 + Saldo 4)</b>							<b>86.199,43</b>	<b>47.500,00</b>	<b>38.699,43</b>
<b>92</b>	<b>Öffentliche Abgaben</b>									
<b>920</b>	<b>Ausschließliche Gemeindeabgaben</b>									
<b>920000</b>	<b>Ausschließliche Gemeindeabgaben</b>									
	<b>Operative Gebarung</b>									
2/920000+830000	Grundsteuer A	2111	3111	10	42.820,57	48.000,00	-5.179,43	41.762,25	48.000,00	-6.237,75
2/920000+831000	Grundsteuer B	2111	3111	10	388.565,72	370.000,00	18.565,72	395.873,99	370.000,00	25.873,99
2/920000+833100	Kommunalsteuer	2111	3111	10	1.853.242,28	1.700.000,00	153.242,28	1.864.548,54	1.700.000,00	164.548,54
2/920000+837000	Lustbarkeitsabgabe	2111	3111	10	5.074,94	2.000,00	3.074,94	5.074,94	2.000,00	3.074,94
2/920000+838000	Hundeabgabe	2111	3111	10	6.958,50	6.500,00	458,50	6.729,38	6.500,00	229,38
2/920000+839000	Marktstandsgebuehren	2111	3111	10	7.347,00	5.000,00	2.347,00	6.067,75	5.000,00	1.067,75
2/920000+841000	Gebrauchsabgabe	2111	3111	10	71.845,62	72.000,00	-154,38	71.845,62	72.000,00	-154,38
2/920000+849000	Nebenansprüche (Mahnggebühren,etc.)	2111	3111	10	1.261,05	500,00	761,05	1.798,01	500,00	1.298,01
2/920000+850000	Aufschliessungsbeiträge	2111	3111	10	386.304,15	400.000,00	-13.695,85	423.051,43	400.000,00	23.051,43
2/920000+856000	Verwaltungsabgaben	2111	3111	10	21.877,07	26.000,00	-4.122,93	21.754,18	26.000,00	-4.245,82
2/920000+857000	Kommissionsgebühren	2111	3111	10	1.120,00	1.500,00	-380,00	1.120,00	1.500,00	-380,00
<b>SU 21 / 31</b>	<b>Summe Erträge / Einzahlungen operative Gebarung</b>				<b>2.786.416,90</b>	<b>2.631.500,00</b>	<b>154.916,90</b>	<b>2.839.626,09</b>	<b>2.631.500,00</b>	<b>208.126,09</b>
<b>SU 22 / 32</b>	<b>Summe Aufwendungen / Auszahlungen operative Gebarung</b>				<b>0,00</b>	<b>0,00</b>	<b>0,00</b>	<b>0,00</b>	<b>0,00</b>	<b>0,00</b>
<b>SA 0 / SA 1</b>	<b>(0) Nettoergebnis (21 - 22) / (1) Geldfluss operative Gebarung (31 – 32)</b>				<b>2.786.416,90</b>	<b>2.631.500,00</b>	<b>154.916,90</b>	<b>2.839.626,09</b>	<b>2.631.500,00</b>	<b>208.126,09</b>
<b>SU 23</b>	<b>Summe Haushaltsrücklagen</b>				<b>0,00</b>	<b>0,00</b>	<b>0,00</b>	<b>0,00</b>	<b>0,00</b>	<b>0,00</b>
<b>SA00</b>	<b>Nettoergebnis nach Zuw./Entn. Haushaltsrücklagen (Saldo 0 +/- SU23)</b>				<b>2.786.416,90</b>	<b>2.631.500,00</b>	<b>154.916,90</b>			
	<b>Investive Gebarung</b>									
<b>SU 33</b>	<b>Summe Einzahlungen investive Gebarung</b>							<b>0,00</b>	<b>0,00</b>	<b>0,00</b>
<b>SU 34</b>	<b>Summe Auszahlungen investive Gebarung</b>							<b>0,00</b>	<b>0,00</b>	<b>0,00</b>
<b>SA2</b>	<b>Saldo (2) Geldfluss aus der Investiven Gebarung (33 – 34)</b>							<b>0,00</b>	<b>0,00</b>	<b>0,00</b>
<b>SA3</b>	<b>Saldo (3) Nettofinanzierungssaldo (Saldo 1 + Saldo 2)</b>							<b>2.839.626,09</b>	<b>2.631.500,00</b>	<b>208.126,09</b>
	<b>Finanzierungstätigkeit</b>									
<b>SU 35</b>	<b>Summe Einzahlungen aus der Finanzierungstätigkeit</b>							<b>0,00</b>	<b>0,00</b>	<b>0,00</b>
<b>SU 36</b>	<b>Summe Auszahlungen aus der Finanzierungstätigkeit</b>							<b>0,00</b>	<b>0,00</b>	<b>0,00</b>
<b>SA4</b>	<b>Saldo (4) Geldfluss aus der Finanzierungstätigkeit (35 – 36)</b>							<b>0,00</b>	<b>0,00</b>	<b>0,00</b>
<b>SA5</b>	<b>Saldo (5) Geldfluss aus der voranschlagswirksamen Gebarung (Saldo 3 + Saldo 4)</b>							<b>2.839.626,09</b>	<b>2.631.500,00</b>	<b>208.126,09</b>
<b>921</b>	<b>Zwischen Ländern und Gemeinden geteilte Abgaben</b>									
<b>921000</b>	<b>Zwischen Ländern und Gemeinden geteilte Abgabe</b>									
	<b>Operative Gebarung</b>									
2/921000+834000	Fremdenverkehrsabgabe Nächt. Taxe	2111	3111	10	3.603,60	3.000,00	603,60	3.603,60	3.000,00	603,60

		MVAG			Ergebnisrechnung			Finanzierungsrechnung		
		EH	FH	VCQU	RA 2023	VA 2023	RA - VA	RA 2023	VA 2023	RA - VA
2/921000+834100	Fremdenverkehrsabgabe Int.Beitrag Tourismusgesetz	2111	3111	10		42.000,00	-42.000,00		42.000,00	-42.000,00
2/921000+843000	Landschaftsabgabe	2111	3111	10	17,16		17,16		17,16	17,16
2/921000+861000	Transfers von Ländern, Landesfonds und Landeskammern	2121	3121	15	73.189,43		73.189,43		73.189,43	73.189,43
<b>SU 21 / 31</b>	<b>Summe Erträge / Einzahlungen operative Gebarung</b>				<b>76.810,19</b>	<b>45.000,00</b>	<b>31.810,19</b>	<b>76.810,19</b>	<b>45.000,00</b>	<b>31.810,19</b>
<b>SU 22 / 32</b>	<b>Summe Aufwendungen / Auszahlungen operative Gebarung</b>				<b>0,00</b>	<b>0,00</b>	<b>0,00</b>	<b>0,00</b>	<b>0,00</b>	<b>0,00</b>
<b>SA 0 / SA 1</b>	<b>(0) Nettoergebnis (21 - 22) / (1) Geldfluss operative Gebarung (31 - 32)</b>				<b>76.810,19</b>	<b>45.000,00</b>	<b>31.810,19</b>	<b>76.810,19</b>	<b>45.000,00</b>	<b>31.810,19</b>
<b>SU 23</b>	<b>Summe Haushaltsrücklagen</b>				<b>0,00</b>	<b>0,00</b>	<b>0,00</b>	<b>0,00</b>	<b>0,00</b>	<b>0,00</b>
<b>SA00</b>	<b>Nettoergebnis nach Zuw./Entn. Haushaltsrücklagen (Saldo 0 +/- SU23)</b>				<b>76.810,19</b>	<b>45.000,00</b>	<b>31.810,19</b>			
<b>Investive Gebarung</b>										
<b>SU 33</b>	<b>Summe Einzahlungen investive Gebarung</b>							<b>0,00</b>	<b>0,00</b>	<b>0,00</b>
<b>SU 34</b>	<b>Summe Auszahlungen investive Gebarung</b>							<b>0,00</b>	<b>0,00</b>	<b>0,00</b>
<b>SA2</b>	<b>Saldo (2) Geldfluss aus der Investiven Gebarung (33 - 34)</b>							<b>0,00</b>	<b>0,00</b>	<b>0,00</b>
<b>SA3</b>	<b>Saldo (3) Nettofinanzierungssaldo (Saldo 1 + Saldo 2)</b>							<b>76.810,19</b>	<b>45.000,00</b>	<b>31.810,19</b>
<b>Finanzierungstätigkeit</b>										
<b>SU 35</b>	<b>Summe Einzahlungen aus der Finanzierungstätigkeit</b>							<b>0,00</b>	<b>0,00</b>	<b>0,00</b>
<b>SU 36</b>	<b>Summe Auszahlungen aus der Finanzierungstätigkeit</b>							<b>0,00</b>	<b>0,00</b>	<b>0,00</b>
<b>SA4</b>	<b>Saldo (4) Geldfluss aus der Finanzierungstätigkeit (35 - 36)</b>							<b>0,00</b>	<b>0,00</b>	<b>0,00</b>
<b>SA5</b>	<b>Saldo (5) Geldfluss aus der voranschlagswirksamen Gebarung (Saldo 3 + Saldo 4)</b>							<b>76.810,19</b>	<b>45.000,00</b>	<b>31.810,19</b>
<b>925</b>	<b>Ertragsanteile an gemeinschaftlichen Bundesabgaben</b>									
<b>925000</b>	<b>Ertragsanteile an gemeinschaftlichen Bundesabgaben</b>									
<b>Operative Gebarung</b>										
2/925000+859400	Abgabenertragsanteile	2112	3112	11	5.671.574,65	5.867.000,00	-195.425,35	5.671.574,65	5.867.000,00	-195.425,35
<b>SU 21 / 31</b>	<b>Summe Erträge / Einzahlungen operative Gebarung</b>				<b>5.671.574,65</b>	<b>5.867.000,00</b>	<b>-195.425,35</b>	<b>5.671.574,65</b>	<b>5.867.000,00</b>	<b>-195.425,35</b>
<b>SU 22 / 32</b>	<b>Summe Aufwendungen / Auszahlungen operative Gebarung</b>				<b>0,00</b>	<b>0,00</b>	<b>0,00</b>	<b>0,00</b>	<b>0,00</b>	<b>0,00</b>
<b>SA 0 / SA 1</b>	<b>(0) Nettoergebnis (21 - 22) / (1) Geldfluss operative Gebarung (31 - 32)</b>				<b>5.671.574,65</b>	<b>5.867.000,00</b>	<b>-195.425,35</b>	<b>5.671.574,65</b>	<b>5.867.000,00</b>	<b>-195.425,35</b>
<b>SU 23</b>	<b>Summe Haushaltsrücklagen</b>				<b>0,00</b>	<b>0,00</b>	<b>0,00</b>	<b>0,00</b>	<b>0,00</b>	<b>0,00</b>
<b>SA00</b>	<b>Nettoergebnis nach Zuw./Entn. Haushaltsrücklagen (Saldo 0 +/- SU23)</b>				<b>5.671.574,65</b>	<b>5.867.000,00</b>	<b>-195.425,35</b>			
<b>Investive Gebarung</b>										
<b>SU 33</b>	<b>Summe Einzahlungen investive Gebarung</b>							<b>0,00</b>	<b>0,00</b>	<b>0,00</b>
<b>SU 34</b>	<b>Summe Auszahlungen investive Gebarung</b>							<b>0,00</b>	<b>0,00</b>	<b>0,00</b>
<b>SA2</b>	<b>Saldo (2) Geldfluss aus der Investiven Gebarung (33 - 34)</b>							<b>0,00</b>	<b>0,00</b>	<b>0,00</b>
<b>SA3</b>	<b>Saldo (3) Nettofinanzierungssaldo (Saldo 1 + Saldo 2)</b>							<b>5.671.574,65</b>	<b>5.867.000,00</b>	<b>-195.425,35</b>
<b>Finanzierungstätigkeit</b>										
<b>SU 35</b>	<b>Summe Einzahlungen aus der Finanzierungstätigkeit</b>							<b>0,00</b>	<b>0,00</b>	<b>0,00</b>
<b>SU 36</b>	<b>Summe Auszahlungen aus der Finanzierungstätigkeit</b>							<b>0,00</b>	<b>0,00</b>	<b>0,00</b>

		MVAG MVAG VCQU			Ergebnisrechnung			Finanzierungsrechnung		
		EH	FH		RA 2023	VA 2023	RA - VA	RA 2023	VA 2023	RA - VA
SA4	Saldo (4) Geldfluss aus der Finanzierungstätigkeit (35 – 36)							0,00	0,00	0,00
SA5	Saldo (5) Geldfluss aus der voranschlagswirksamen Gebarung (Saldo 3 + Saldo 4)							5.671.574,65	5.867.000,00	-195.425,35
<b>94</b>	<b>Finanzzuweisungen und Zuschüsse</b>									
940	Bedarfszuweisungen									
940000	Bedarfszuweisungen									
<b>Operative Gebarung</b>										
2/940000+861000	Bedarfszuweisungen I (Finanzkraftausgleich)	2121	3121	15	104.112,91	92.300,00	11.812,91	104.112,91	92.300,00	11.812,91
2/940000+871100	Kapitaltransfers aus Gemeinde-Bedarfszuweisungsmittel	2121	3121	33	50.238,69		50.238,69	50.238,69		50.238,69
SU 21 / 31	Summe Erträge / Einzahlungen operative Gebarung				154.351,60	92.300,00	62.051,60	154.351,60	92.300,00	62.051,60
SU 22 / 32	Summe Aufwendungen / Auszahlungen operative Gebarung				0,00	0,00	0,00	0,00	0,00	0,00
SA 0 / SA 1	(0) Nettoergebnis (21 - 22) / (1) Geldfluss operative Gebarung (31 – 32)				154.351,60	92.300,00	62.051,60	154.351,60	92.300,00	62.051,60
SU 23	Summe Haushaltsrücklagen				0,00	0,00	0,00	0,00	0,00	0,00
SA00	Nettoergebnis nach Zuw./Entn. Haushaltsrücklagen (Saldo 0 +/- SU23)				154.351,60	92.300,00	62.051,60			
<b>Investive Gebarung</b>										
SU 33	Summe Einzahlungen investive Gebarung							0,00	0,00	0,00
SU 34	Summe Auszahlungen investive Gebarung							0,00	0,00	0,00
SA2	Saldo (2) Geldfluss aus der Investiven Gebarung (33 – 34)							0,00	0,00	0,00
SA3	Saldo (3) Nettofinanzierungssaldo (Saldo 1 + Saldo 2)							154.351,60	92.300,00	62.051,60
<b>Finanzierungstätigkeit</b>										
SU 35	Summe Einzahlungen aus der Finanzierungstätigkeit							0,00	0,00	0,00
SU 36	Summe Auszahlungen aus der Finanzierungstätigkeit							0,00	0,00	0,00
SA4	Saldo (4) Geldfluss aus der Finanzierungstätigkeit (35 – 36)							0,00	0,00	0,00
SA5	Saldo (5) Geldfluss aus der voranschlagswirksamen Gebarung (Saldo 3 + Saldo 4)							154.351,60	92.300,00	62.051,60
<b>941</b>	<b>Sonstige Finanzzuweisungen nach dem FAG</b>									
941000	Sonstige Finanzzuweisungen nach dem FAG									
<b>Operative Gebarung</b>										
2/941000+860200	Finanzzuweisung des Bundes §24 FAG	2121	3121	15	27.826,00	28.000,00	-174,00	27.826,00	28.000,00	-174,00
SU 21 / 31	Summe Erträge / Einzahlungen operative Gebarung				27.826,00	28.000,00	-174,00	27.826,00	28.000,00	-174,00
SU 22 / 32	Summe Aufwendungen / Auszahlungen operative Gebarung				0,00	0,00	0,00	0,00	0,00	0,00
SA 0 / SA 1	(0) Nettoergebnis (21 - 22) / (1) Geldfluss operative Gebarung (31 – 32)				27.826,00	28.000,00	-174,00	27.826,00	28.000,00	-174,00
SU 23	Summe Haushaltsrücklagen				0,00	0,00	0,00	0,00	0,00	0,00
SA00	Nettoergebnis nach Zuw./Entn. Haushaltsrücklagen (Saldo 0 +/- SU23)				27.826,00	28.000,00	-174,00			

	MVAG	MVAG	VCQU	Ergebnisrechnung			Finanzierungsrechnung			
				EH	FH	RA 2023	VA 2023	RA - VA	RA 2023	VA 2023
<b>Investive Gebarung</b>										
SU 33								0,00	0,00	0,00
SU 34								0,00	0,00	0,00
SA2								0,00	0,00	0,00
SA3								27.826,00	28.000,00	-174,00
<b>Finanzierungstätigkeit</b>										
SU 35								0,00	0,00	0,00
SU 36								0,00	0,00	0,00
SA4								0,00	0,00	0,00
SA5								27.826,00	28.000,00	-174,00
<b>98 Haushaltsausgleich</b>										
<b>981 Haushaltsausgleich durch Rücklagen</b>										
<b>981000 Haushaltsausgleich durch Rücklagen</b>										
<b>Operative Gebarung</b>										
SU 21 / 31								0,00	0,00	0,00
1/981000-729910								1.104.074,71	797.800,00	306.274,71
SU 22 / 32								1.104.074,71	797.800,00	306.274,71
SA 0 / SA 1								-1.104.074,71	-797.800,00	-306.274,71
SU 23								0,00	0,00	0,00
SA00								-1.104.074,71	-797.800,00	-306.274,71
<b>Investive Gebarung</b>										
SU 33								0,00	0,00	0,00
SU 34								0,00	0,00	0,00
SA2								0,00	0,00	0,00
SA3								-1.104.074,71	-797.800,00	-306.274,71
<b>Finanzierungstätigkeit</b>										
SU 35								0,00	0,00	0,00
SU 36								0,00	0,00	0,00
SA4								0,00	0,00	0,00
SA5								-1.104.074,71	-797.800,00	-306.274,71

		MVAG			Ergebnisrechnung			Finanzierungsrechnung		
		EH	FH	VCQU	RA 2023	VA 2023	RA - VA	RA 2023	VA 2023	RA - VA
<b>99</b>	<b>Jahresergebnis, Übergabe und Übernahme des Jahresergebnisses, Abwicklung der Vorjahre</b>									
<b>990</b>	<b>Überschüsse und Abgänge (soweit nicht zugeordnet)</b>									
<b>990000</b>	<b>Überschüsse und Abgänge (soweit nicht zugeordnet)</b>									
<b>Operative Gebarung</b>										
SU 21 / 31	Summe Erträge / Einzahlungen operative Gebarung				0,00	0,00	0,00	0,00	0,00	0,00
SU 22 / 32	Summe Aufwendungen / Auszahlungen operative Gebarung				0,00	0,00	0,00	0,00	0,00	0,00
SA 0 / SA 1	(0) Nettoergebnis (21 - 22) / (1) Geldfluss operative Gebarung (31 - 32)				0,00	0,00	0,00	0,00	0,00	0,00
1/990000-795077	Zuweisung an allgemeine Haushaltsrücklagen	2401			1.833.535,61		-1.833.535,61			
SU 23	Summe Haushaltsrücklagen				-1.833.535,61	0,00	-1.833.535,61	0,00	0,00	0,00
SA00	Nettoergebnis nach Zuw./Entn. Haushaltsrücklagen (Saldo 0 +/- SU23)				-1.833.535,61	0,00	-1.833.535,61			
<b>Investive Gebarung</b>										
SU 33	Summe Einzahlungen investive Gebarung							0,00	0,00	0,00
SU 34	Summe Auszahlungen investive Gebarung							0,00	0,00	0,00
SA2	Saldo (2) Geldfluss aus der Investiven Gebarung (33 - 34)							0,00	0,00	0,00
SA3	Saldo (3) Nettofinanzierungssaldo (Saldo 1 + Saldo 2)							0,00	0,00	0,00
<b>Finanzierungstätigkeit</b>										
SU 35	Summe Einzahlungen aus der Finanzierungstätigkeit							0,00	0,00	0,00
SU 36	Summe Auszahlungen aus der Finanzierungstätigkeit							0,00	0,00	0,00
SA4	Saldo (4) Geldfluss aus der Finanzierungstätigkeit (35 - 36)							0,00	0,00	0,00
SA5	Saldo (5) Geldfluss aus der voranschlagswirksamen Gebarung (Saldo 3 + Saldo 4)							0,00	0,00	0,00
<b>991</b>	<b>Rückersetzte, nicht absetzbare Einnahmen und Ausgaben (soweit nicht aufteilbar)</b>									
<b>991000</b>	<b>Rückersätze, nicht absetzbare Einn./Ausg</b>									
<b>Operative Gebarung</b>										
2/991000+828000	Umsatzsteuerguthaben aus Vorjahren	2116	3116	18	66.011,26	10.000,00	56.011,26	66.011,26	10.000,00	56.011,26
SU 21 / 31	Summe Erträge / Einzahlungen operative Gebarung				66.011,26	10.000,00	56.011,26	66.011,26	10.000,00	56.011,26
SU 22 / 32	Summe Aufwendungen / Auszahlungen operative Gebarung				0,00	0,00	0,00	0,00	0,00	0,00
SA 0 / SA 1	(0) Nettoergebnis (21 - 22) / (1) Geldfluss operative Gebarung (31 - 32)				66.011,26	10.000,00	56.011,26	66.011,26	10.000,00	56.011,26
SU 23	Summe Haushaltsrücklagen				0,00	0,00	0,00	0,00	0,00	0,00
SA00	Nettoergebnis nach Zuw./Entn. Haushaltsrücklagen (Saldo 0 +/- SU23)				66.011,26	10.000,00	56.011,26			
<b>Investive Gebarung</b>										
SU 33	Summe Einzahlungen investive Gebarung							0,00	0,00	0,00
SU 34	Summe Auszahlungen investive Gebarung							0,00	0,00	0,00
SA2	Saldo (2) Geldfluss aus der Investiven Gebarung (33 - 34)							0,00	0,00	0,00
SA3	Saldo (3) Nettofinanzierungssaldo (Saldo 1 + Saldo 2)							66.011,26	10.000,00	56.011,26

		MVAG	MVAG	VCQU	Ergebnisrechnung			Finanzierungsrechnung		
		EH	FH		RA 2023	VA 2023	RA - VA	RA 2023	VA 2023	RA - VA
<b>Finanzierungstätigkeit</b>										
SU 35	Summe Einzahlungen aus der Finanzierungstätigkeit							0,00	0,00	0,00
SU 36	Summe Auszahlungen aus der Finanzierungstätigkeit							0,00	0,00	0,00
SA4	Saldo (4) Geldfluss aus der Finanzierungstätigkeit (35 – 36)							0,00	0,00	0,00
SA5	Saldo (5) Geldfluss aus der voranschlagswirksamen Gebarung (Saldo 3 + Saldo 4)							66.011,26	10.000,00	56.011,26
992	Abgänge an Kassenausgaberesten und Ausfälle an Kasseneinnahmeresten (soweit nicht aufteilbar)									
992000	Ausfälle an Kasseneinnahmeresten									
<b>Operative Gebarung</b>										
SU 21 / 31	Summe Erträge / Einzahlungen operative Gebarung				0,00	0,00	0,00	0,00	0,00	0,00
1/992000-691000	Kasseneinnahmereste (Ausfälle)	2225	3225	24		25.000,00	-25.000,00		25.000,00	-25.000,00
SU 22 / 32	Summe Aufwendungen / Auszahlungen operative Gebarung				0,00	25.000,00	-25.000,00	0,00	25.000,00	-25.000,00
SA 0 / SA 1	(0) Nettoergebnis (21 - 22) / (1) Geldfluss operative Gebarung (31 – 32)				0,00	-25.000,00	25.000,00	0,00	-25.000,00	25.000,00
SU 23	Summe Haushaltsrücklagen				0,00	0,00	0,00	0,00	0,00	0,00
SA00	Nettoergebnis nach Zuw./Entn. Haushaltsrücklagen (Saldo 0 +/- SU23)				0,00	-25.000,00	25.000,00			
<b>Investive Gebarung</b>										
SU 33	Summe Einzahlungen investive Gebarung							0,00	0,00	0,00
SU 34	Summe Auszahlungen investive Gebarung							0,00	0,00	0,00
SA2	Saldo (2) Geldfluss aus der Investiven Gebarung (33 – 34)							0,00	0,00	0,00
SA3	Saldo (3) Nettofinanzierungssaldo (Saldo 1 + Saldo 2)							0,00	-25.000,00	25.000,00
<b>Finanzierungstätigkeit</b>										
SU 35	Summe Einzahlungen aus der Finanzierungstätigkeit							0,00	0,00	0,00
SU 36	Summe Auszahlungen aus der Finanzierungstätigkeit							0,00	0,00	0,00
SA4	Saldo (4) Geldfluss aus der Finanzierungstätigkeit (35 – 36)							0,00	0,00	0,00
SA5	Saldo (5) Geldfluss aus der voranschlagswirksamen Gebarung (Saldo 3 + Saldo 4)							0,00	-25.000,00	25.000,00



Nachweis der Investitionstätigkeit



Vorhaben	Vorhabensbezeichnung		RA 2023	VA 2023	RA - VA	RA Vorjahre	RA Gesamt
Konto	Bezeichnung						
<b>1001640</b>	<b>Förderung d. Brandbekämpfung u. Brandverhütung (1990 bis 2099)</b>						
	<b>Auszahlungen - Investitionen - Mittelverwendung</b>		<b>3.844.136,38</b>	<b>4.043.500,00</b>	<b>-199.363,62</b>	<b>849.962,27</b>	<b>4.694.098,65</b>
	<b>Anschaffungs- oder Herstellungskosten</b>		<b>3.844.136,38</b>	<b>4.043.500,00</b>	<b>-199.363,62</b>	<b>849.962,27</b>	<b>4.694.098,65</b>
	5/164000-010000	Um-,Zu- Und Aufbauten	3.313.942,95	3.500.000,00	-186.057,05	849.962,27	4.163.905,22
	5/164000-040100	Ankauf Hilfeleistungsfahrzeug - FF Haindorf	530.193,43	543.500,00	-13.306,57		530.193,43
	<b>Einzahlungen - Finanzierung - Mittelaufbringung</b>		<b>3.646.966,00</b>	<b>4.043.500,00</b>	<b>-396.534,00</b>	<b>849.962,27</b>	<b>4.496.928,27</b>
	<b>Mittel aus Geldfluss aus der operativen Gebarung</b>		<b>281.800,00</b>	<b>671.800,00</b>	<b>-390.000,00</b>	<b>379.962,27</b>	<b>661.762,27</b>
	6/164000+010000	Verkauf FF-Gebäude		340.000,00	-340.000,00		
	6/164000+829910	Sonstige Erträge/Eigenmittel	281.800,00	331.800,00	-50.000,00	379.962,27	661.762,27
	<b>Bedarfszuweisungen/KTZ</b>		<b>765.166,00</b>	<b>756.700,00</b>	<b>8.466,00</b>	<b>470.000,00</b>	<b>1.235.166,00</b>
	6/164000+301000	Landesbeiträge RU3	60.000,00	60.000,00		60.000,00	120.000,00
	6/164000+301100	Landesbeiträge HLF3	80.000,00	80.000,00			80.000,00
	6/164000+301200	Sonder BZ / Ust Rückvergütung	66.666,00	66.700,00	-34,00		66.666,00
	6/164000+301300	Beitrag Landesfeuerwehrverband (Notstr.Aggr.)	8.500,00		8.500,00		8.500,00
	6/164000+871000	Beihilfen aus Bedarfszuweisungen	550.000,00	550.000,00		410.000,00	960.000,00
	<b>Haushaltsrücklagen/Zahlungsmittelreserven</b>		<b>0,00</b>	<b>0,00</b>	<b>0,00</b>	<b>0,00</b>	<b>0,00</b>
	<b>Sonstige Kapitaltransfers und Subventionen</b>		<b>100.000,00</b>	<b>115.000,00</b>	<b>-15.000,00</b>	<b>0,00</b>	<b>100.000,00</b>
	6/164000+307000	Kapitaltransfers von privaten Haushalten und privaten Organisationen ohne Erwerbszweck und andere	100.000,00	115.000,00	-15.000,00		100.000,00
	<b>Darlehen</b>		<b>2.500.000,00</b>	<b>2.500.000,00</b>	<b>0,00</b>	<b>0,00</b>	<b>2.500.000,00</b>
	4870/10472	Blaulichtzentrum - Feuerwehr Haag	1.500.000,00	1.500.000,00			1.500.000,00
	4845/10481	Blaulichtzentrum - FF Haag	1.000.000,00	1.000.000,00			1.000.000,00
	<b>Finanzierungsleasing</b>		<b>0,00</b>	<b>0,00</b>	<b>0,00</b>	<b>0,00</b>	<b>0,00</b>
	<b>Veräußerung langfristiges Vermögen und sonstiges</b>		<b>0,00</b>	<b>0,00</b>	<b>0,00</b>	<b>0,00</b>	<b>0,00</b>
<b>Finanzierungsergebnis 1001640</b>			<b>-197.170,38</b>	<b>0,00</b>	<b>-197.170,38</b>	<b>0,00</b>	<b>-197.170,38</b>
offene Verbindlichkeiten			149,52				
offene Forderungen			0,00				

Vorhaben	Vorhabensbezeichnung		RA 2023	VA 2023	RA - VA	RA Vorjahre	RA Gesamt
Konto	Bezeichnung						
<b>1006120</b>	<b>Gemeindestraßenbau (1990 bis 2099)</b>						
	<b>Auszahlungen - Investitionen - Mittelverwendung</b>		<b>766.556,16</b>	<b>400.000,00</b>	<b>366.556,16</b>	<b>1.715.005,86</b>	<b>2.481.562,02</b>
	<b>Anschaffungs- oder Herstellungskosten</b>		<b>766.556,16</b>	<b>400.000,00</b>	<b>366.556,16</b>	<b>1.715.005,86</b>	<b>2.481.562,02</b>
	5/612000-002000	Errichtung Von Gemeindestrassen	766.556,16	400.000,00	366.556,16	1.715.005,86	2.481.562,02
	<b>Einzahlungen - Finanzierung - Mittelaufbringung</b>		<b>766.556,16</b>	<b>400.000,00</b>	<b>366.556,16</b>	<b>1.715.005,86</b>	<b>2.481.562,02</b>
	<b>Mittel aus Geldfluss aus der operativen Gebarung</b>		<b>766.556,16</b>	<b>400.000,00</b>	<b>366.556,16</b>	<b>139.072,86</b>	<b>905.629,02</b>
	6/612000+829910	Sonstige Erträge	766.556,16	400.000,00	366.556,16	139.072,86	905.629,02
	<b>Bedarfszuweisungen/KTZ</b>		<b>0,00</b>	<b>0,00</b>	<b>0,00</b>	<b>998.300,00</b>	<b>998.300,00</b>
	6/612000+301000	Kapitaltransfers von Ländern, Landesfonds und Landeskammern				38.300,00	38.300,00
	6/612000+871000	Beihilfen aus Bedarfszuweisungen				960.000,00	960.000,00
	<b>Haushaltsrücklagen/Zahlungsmittelreserven</b>		<b>0,00</b>	<b>0,00</b>	<b>0,00</b>	<b>0,00</b>	<b>0,00</b>
	<b>Sonstige Kapitaltransfers und Subventionen</b>		<b>0,00</b>	<b>0,00</b>	<b>0,00</b>	<b>577.633,00</b>	<b>577.633,00</b>
	6/612000+300000	Förderbeitrag des Bundes/ELER				332.633,00	332.633,00
	6/612000+300100	KIP2020				245.000,00	245.000,00
	<b>Darlehen</b>		<b>0,00</b>	<b>0,00</b>	<b>0,00</b>	<b>0,00</b>	<b>0,00</b>
	<b>Finanzierungsleasing</b>		<b>0,00</b>	<b>0,00</b>	<b>0,00</b>	<b>0,00</b>	<b>0,00</b>
	<b>Veräußerung langfristiges Vermögen und sonstiges</b>		<b>0,00</b>	<b>0,00</b>	<b>0,00</b>	<b>0,00</b>	<b>0,00</b>
<b>Finanzierungsergebnis 1006120</b>			<b>0,00</b>	<b>0,00</b>	<b>0,00</b>	<b>0,00</b>	<b>0,00</b>
	offene Verbindlichkeiten		0,00				
	offene Forderungen		0,00				

Vorhaben	Vorhabensbezeichnung		RA 2023	VA 2023	RA - VA	RA Vorjahre	RA Gesamt
Konto	Bezeichnung						
<b>1007100</b>	<b>Land- und forstwirtschaft. Wegebau (2020 bis 2099)</b>						
	<b>Auszahlungen - Investitionen - Mittelverwendung</b>		<b>98.860,38</b>	<b>160.000,00</b>	<b>-61.139,62</b>	<b>346.270,72</b>	<b>445.131,10</b>
	<b>Anschaffungs- oder Herstellungskosten</b>		<b>98.860,38</b>	<b>160.000,00</b>	<b>-61.139,62</b>	<b>346.270,72</b>	<b>445.131,10</b>
	5/710000-002000 Ausbau u. Instandhaltung Güterwege		98.860,38	160.000,00	-61.139,62	346.270,72	445.131,10
	<b>Einzahlungen - Finanzierung - Mittelaufbringung</b>		<b>92.500,56</b>	<b>160.000,00</b>	<b>-67.499,44</b>	<b>346.270,72</b>	<b>438.771,28</b>
	<b>Mittel aus Geldfluss aus der operativen Gebarung</b>		<b>55.718,55</b>	<b>66.000,00</b>	<b>-10.281,45</b>	<b>268.416,41</b>	<b>324.134,96</b>
	6/710000+829910 Sonstige Erträge		55.718,55	66.000,00	-10.281,45	268.416,41	324.134,96
	<b>Bedarfszuweisungen/KTZ</b>		<b>36.782,01</b>	<b>54.000,00</b>	<b>-17.217,99</b>	<b>77.854,31</b>	<b>114.636,32</b>
	6/710000+301000 Kapitaltransfers von Ländern, Landesfonds und Landeskammern		29.782,01	47.000,00	-17.217,99	52.854,31	82.636,32
	6/710000+871000 Bedarfszuweisungen des Landes		7.000,00	7.000,00		25.000,00	32.000,00
	<b>Haushaltsrücklagen/Zahlungsmittelreserven</b>		<b>0,00</b>	<b>0,00</b>	<b>0,00</b>	<b>0,00</b>	<b>0,00</b>
	<b>Sonstige Kapitaltransfers und Subventionen</b>		<b>0,00</b>	<b>40.000,00</b>	<b>-40.000,00</b>	<b>0,00</b>	<b>0,00</b>
	6/710000+302000 Kapitaltransfers von Gemeinden, Gemeindeverbänden (ohne marktbestimmte Tätigkeit) und Gemeindefonds			40.000,00	-40.000,00		
	<b>Darlehen</b>		<b>0,00</b>	<b>0,00</b>	<b>0,00</b>	<b>0,00</b>	<b>0,00</b>
	<b>Finanzierungsleasing</b>		<b>0,00</b>	<b>0,00</b>	<b>0,00</b>	<b>0,00</b>	<b>0,00</b>
	<b>Veräußerung langfristiges Vermögen und sonstiges</b>		<b>0,00</b>	<b>0,00</b>	<b>0,00</b>	<b>0,00</b>	<b>0,00</b>
<b>Finanzierungsergebnis 1007100</b>			<b>-6.359,82</b>	<b>0,00</b>	<b>-6.359,82</b>	<b>0,00</b>	<b>-6.359,82</b>
	offene Verbindlichkeiten		20.507,83				
	offene Forderungen		0,00				

Vorhaben	Vorhabensbezeichnung		RA 2023	VA 2023	RA - VA	RA Vorjahre	RA Gesamt
Konto	Bezeichnung						
<b>1008400</b>	<b>Grundbesitz (2015 bis 2023)</b>						
	<b>Auszahlungen - Investitionen - Mittelverwendung</b>		<b>0,00</b>	<b>0,00</b>	<b>0,00</b>	<b>317.794,88</b>	<b>317.794,88</b>
	<b>Anschaffungs- oder Herstellungskosten</b>		<b>0,00</b>	<b>0,00</b>	<b>0,00</b>	<b>317.794,88</b>	<b>317.794,88</b>
	5/840000-000100	Bebaute Grundstücke				317.794,88	317.794,88
	<b>Einzahlungen - Finanzierung - Mittelaufbringung</b>		<b>0,00</b>	<b>0,00</b>	<b>0,00</b>	<b>317.794,88</b>	<b>317.794,88</b>
	<b>Mittel aus Geldfluss aus der operativen Gebarung</b>		<b>0,00</b>	<b>0,00</b>	<b>0,00</b>	<b>794,88</b>	<b>794,88</b>
	6/840000+829910	Sonstige Erträge				794,88	794,88
	<b>Bedarfszuweisungen/KTZ</b>		<b>0,00</b>	<b>0,00</b>	<b>0,00</b>	<b>0,00</b>	<b>0,00</b>
	<b>Haushaltsrücklagen/Zahlungsmittelreserven</b>		<b>0,00</b>	<b>0,00</b>	<b>0,00</b>	<b>0,00</b>	<b>0,00</b>
	<b>Sonstige Kapitaltransfers und Subventionen</b>		<b>0,00</b>	<b>0,00</b>	<b>0,00</b>	<b>0,00</b>	<b>0,00</b>
	<b>Darlehen</b>		<b>0,00</b>	<b>0,00</b>	<b>0,00</b>	<b>317.000,00</b>	<b>317.000,00</b>
	4845/10471	Ankauf Haus Hauptplatz 10				317.000,00	317.000,00
	<b>Finanzierungsleasing</b>		<b>0,00</b>	<b>0,00</b>	<b>0,00</b>	<b>0,00</b>	<b>0,00</b>
	<b>Veräußerung langfristiges Vermögen und sonstiges</b>		<b>0,00</b>	<b>0,00</b>	<b>0,00</b>	<b>0,00</b>	<b>0,00</b>
<b>Finanzierungsergebnis 1008400</b>			<b>0,00</b>	<b>0,00</b>	<b>0,00</b>	<b>0,00</b>	<b>0,00</b>
	offene Verbindlichkeiten		0,00				
	offene Forderungen		0,00				

Vorhaben	Vorhabensbezeichnung		RA 2023	VA 2023	RA - VA	RA Vorjahre	RA Gesamt
Konto	Bezeichnung						
<b>1008500</b>	<b>Ausbau der Wasserversorgung (1990 bis 2099)</b>						
	<b>Auszahlungen - Investitionen - Mittelverwendung</b>		<b>319.487,74</b>	<b>500.000,00</b>	<b>-180.512,26</b>	<b>690.719,35</b>	<b>1.010.207,09</b>
	<b>Anschaffungs- oder Herstellungskosten</b>		<b>319.487,74</b>	<b>500.000,00</b>	<b>-180.512,26</b>	<b>690.719,35</b>	<b>1.010.207,09</b>
	5/850000-004100	Ausbau WVA BA07				108.740,40	108.740,40
	5/850000-004200	Ausbau WVA BA06				52.554,42	52.554,42
	5/850000-004300	Ausbau WVA BA08	105.549,61	150.000,00	-44.450,39	76.528,63	182.078,24
	5/850000-004400	Ausbau WVA BA09	16.397,14		16.397,14	183.089,44	199.486,58
	5/850000-004500	Ausbau WVA BA10	197.540,99	350.000,00	-152.459,01	269.806,46	467.347,45
	<b>Einzahlungen - Finanzierung - Mittelaufbringung</b>		<b>502.941,62</b>	<b>500.000,00</b>	<b>2.941,62</b>	<b>684.464,83</b>	<b>1.187.406,45</b>
	<b>Mittel aus Geldfluss aus der operativen Gebarung</b>		<b>0,00</b>	<b>0,00</b>	<b>0,00</b>	<b>-280.919,52</b>	<b>-280.919,52</b>
	5/850000-729964	Sonstige Aufwendungen				-280.919,52	-280.919,52
	<b>Bedarfszuweisungen/KTZ</b>		<b>0,00</b>	<b>0,00</b>	<b>0,00</b>	<b>1.164,00</b>	<b>1.164,00</b>
	6/850000+301000	Kapitaltransfers von Ländern, Landesfonds und Landeskammern				1.164,00	1.164,00
	<b>Haushaltsrücklagen/Zahlungsmittelreserven</b>		<b>0,00</b>	<b>0,00</b>	<b>0,00</b>	<b>0,00</b>	<b>0,00</b>
	<b>Sonstige Kapitaltransfers und Subventionen</b>		<b>152.941,62</b>	<b>50.000,00</b>	<b>102.941,62</b>	<b>214.220,35</b>	<b>367.161,97</b>
	6/850000+307000	Wasseranschlussabgaben	152.941,62	50.000,00	102.941,62	214.220,35	367.161,97
	<b>Darlehen</b>		<b>350.000,00</b>	<b>450.000,00</b>	<b>-100.000,00</b>	<b>750.000,00</b>	<b>1.100.000,00</b>
	4870/10110	WVA BA09				200.000,00	200.000,00
	4870/10101	WVA BA08				400.000,00	400.000,00
	4863/10202	WVA BA10	350.000,00	450.000,00	-100.000,00	150.000,00	500.000,00
	<b>Finanzierungsleasing</b>		<b>0,00</b>	<b>0,00</b>	<b>0,00</b>	<b>0,00</b>	<b>0,00</b>
	<b>Veräußerung langfristiges Vermögen und sonstiges</b>		<b>0,00</b>	<b>0,00</b>	<b>0,00</b>	<b>0,00</b>	<b>0,00</b>
<b>Finanzierungsergebnis 1008500</b>			<b>183.453,88</b>	<b>0,00</b>	<b>183.453,88</b>	<b>-6.254,52</b>	<b>177.199,36</b>
	offene Verbindlichkeiten		81.209,81				
	offene Forderungen		10.355,99				

Vorhaben	Vorhabensbezeichnung		RA 2023	VA 2023	RA - VA	RA Vorjahre	RA Gesamt
Konto	Bezeichnung						
<b>1008510</b>	<b>Ausbau der Ortskanalisation (1990 bis 2099)</b>						
	<b>Auszahlungen - Investitionen - Mittelverwendung</b>		<b>348.710,85</b>	<b>450.000,00</b>	<b>-101.289,15</b>	<b>1.033.031,62</b>	<b>1.381.742,47</b>
	<b>Anschaffungs- oder Herstellungskosten</b>		<b>348.710,85</b>	<b>450.000,00</b>	<b>-101.289,15</b>	<b>1.033.031,62</b>	<b>1.381.742,47</b>
	5/851000-004100	Ausbau der Ortskanalisation BA 14				56.111,65	56.111,65
	5/851000-004200	Ausbau der Ortskanalisation BA 15	9.239,47	50.000,00	-40.760,53	191.767,65	201.007,12
	5/851000-004300	Ausbau der Ortskanalisation BA 16	339.471,38	400.000,00	-60.528,62	769.060,72	1.108.532,10
	5/851000-006400	Ausbau der Ortskanalisation Ba 15				16.091,60	16.091,60
	<b>Einzahlungen - Finanzierung - Mittelaufbringung</b>		<b>158.557,92</b>	<b>450.000,00</b>	<b>-291.442,08</b>	<b>1.007.470,74</b>	<b>1.166.028,66</b>
	<b>Mittel aus Geldfluss aus der operativen Gebarung</b>		<b>0,00</b>	<b>0,00</b>	<b>0,00</b>	<b>103.376,92</b>	<b>103.376,92</b>
	6/851000+829964	Sonstige Erträge				103.376,92	103.376,92
	<b>Bedarfszuweisungen/KTZ</b>		<b>0,00</b>	<b>0,00</b>	<b>0,00</b>	<b>712,00</b>	<b>712,00</b>
	6/851000+301000	Landesbeiträge				712,00	712,00
	<b>Haushaltsrücklagen/Zahlungsmittelreserven</b>		<b>0,00</b>	<b>0,00</b>	<b>0,00</b>	<b>0,00</b>	<b>0,00</b>
	<b>Sonstige Kapitaltransfers und Subventionen</b>		<b>158.557,92</b>	<b>50.000,00</b>	<b>108.557,92</b>	<b>353.381,82</b>	<b>511.939,74</b>
	6/851000+307000	Kanaleinmündungsabgaben	158.557,92	50.000,00	108.557,92	353.381,82	511.939,74
	<b>Darlehen</b>		<b>0,00</b>	<b>400.000,00</b>	<b>-400.000,00</b>	<b>550.000,00</b>	<b>550.000,00</b>
	4861/10392	ABA BA14/15		100.000,00	-100.000,00	400.000,00	400.000,00
	4861/10402	ABA BA16		300.000,00	-300.000,00	150.000,00	150.000,00
	<b>Finanzierungsleasing</b>		<b>0,00</b>	<b>0,00</b>	<b>0,00</b>	<b>0,00</b>	<b>0,00</b>
	<b>Veräußerung langfristiges Vermögen und sonstiges</b>		<b>0,00</b>	<b>0,00</b>	<b>0,00</b>	<b>0,00</b>	<b>0,00</b>
<b>Finanzierungsergebnis 1008510</b>			<b>-190.152,93</b>	<b>0,00</b>	<b>-190.152,93</b>	<b>-25.560,88</b>	<b>-215.713,81</b>
	offene Verbindlichkeiten		111.630,22				
	offene Forderungen		23.147,70				



Vorhaben	Vorhabensbezeichnung		RA 2023	VA 2023	RA - VA	RA Vorjahre	RA Gesamt
Konto	Bezeichnung						
<b>1008599</b>	<b>Darlehensverrechnung (1990 bis 2099)</b>						
	<b>Auszahlungen - Investitionen - Mittelverwendung</b>		<b>1.442,92</b>	<b>1.400,00</b>	<b>42,92</b>	<b>4.246,04</b>	<b>5.688,96</b>
	<b>Anschaffungs- oder Herstellungskosten</b>		<b>1.442,92</b>	<b>1.400,00</b>	<b>42,92</b>	<b>4.246,04</b>	<b>5.688,96</b>
5/859999-650000	Zinsen Darlehensverrechnung		1.442,92	1.400,00	42,92	4.246,04	5.688,96
	<b>Einzahlungen - Finanzierung - Mittelaufbringung</b>		<b>1.442,92</b>	<b>1.400,00</b>	<b>42,92</b>	<b>4.246,04</b>	<b>5.688,96</b>
	<b>Mittel aus Geldfluss aus der operativen Gebarung</b>		<b>0,00</b>	<b>0,00</b>	<b>0,00</b>	<b>0,00</b>	<b>0,00</b>
	<b>Bedarfszuweisungen/KTZ</b>		<b>0,00</b>	<b>0,00</b>	<b>0,00</b>	<b>0,00</b>	<b>0,00</b>
	<b>Haushaltsrücklagen/Zahlungsmittelreserven</b>		<b>0,00</b>	<b>0,00</b>	<b>0,00</b>	<b>0,00</b>	<b>0,00</b>
	<b>Sonstige Kapitaltransfers und Subventionen</b>		<b>0,00</b>	<b>0,00</b>	<b>0,00</b>	<b>0,00</b>	<b>0,00</b>
	<b>Darlehen</b>		<b>1.442,92</b>	<b>1.400,00</b>	<b>42,92</b>	<b>4.246,04</b>	<b>5.688,96</b>
4860/10672	ABA BA 14		1.442,92	1.400,00	42,92	4.246,04	5.688,96
	<b>Finanzierungsleasing</b>		<b>0,00</b>	<b>0,00</b>	<b>0,00</b>	<b>0,00</b>	<b>0,00</b>
	<b>Veräußerung langfristiges Vermögen und sonstiges</b>		<b>0,00</b>	<b>0,00</b>	<b>0,00</b>	<b>0,00</b>	<b>0,00</b>
<b>Finanzierungsergebnis 1008599</b>			<b>0,00</b>	<b>0,00</b>	<b>0,00</b>	<b>0,00</b>	<b>0,00</b>
offene Verbindlichkeiten			0,00				
offene Forderungen			0,00				

Vorhaben	Vorhabensbezeichnung		RA 2023	VA 2023	RA - VA	RA Vorjahre	RA Gesamt
Konto	Bezeichnung						
<b>1008940</b>	<b>Mostviertelhalle (2020 bis 2023)</b>						
	<b>Auszahlungen - Investitionen - Mittelverwendung</b>		<b>0,00</b>	<b>0,00</b>	<b>0,00</b>	<b>126.577,94</b>	<b>126.577,94</b>
	<b>Anschaffungs- oder Herstellungskosten</b>		<b>0,00</b>	<b>0,00</b>	<b>0,00</b>	<b>126.577,94</b>	<b>126.577,94</b>
	1/894000-010000	Photovoltaikanlage				126.577,94	126.577,94
	<b>Einzahlungen - Finanzierung - Mittelaufbringung</b>		<b>0,00</b>	<b>0,00</b>	<b>0,00</b>	<b>126.577,94</b>	<b>126.577,94</b>
	<b>Mittel aus Geldfluss aus der operativen Gebarung</b>		<b>0,00</b>	<b>0,00</b>	<b>0,00</b>	<b>28.319,00</b>	<b>28.319,00</b>
	1/894000-729910	Sonstige Aufwendungen				-677,96	-677,96
	2/894000+829910	Sonstige Erträge				28.996,96	28.996,96
	<b>Bedarfszuweisungen/KTZ</b>		<b>0,00</b>	<b>0,00</b>	<b>0,00</b>	<b>0,00</b>	<b>0,00</b>
	<b>Haushaltsrücklagen/Zahlungsmittelreserven</b>		<b>0,00</b>	<b>0,00</b>	<b>0,00</b>	<b>0,00</b>	<b>0,00</b>
	<b>Sonstige Kapitaltransfers und Subventionen</b>		<b>0,00</b>	<b>0,00</b>	<b>0,00</b>	<b>98.258,94</b>	<b>98.258,94</b>
	2/894000+300000	KIP2020				65.000,00	65.000,00
	2/894000+305000	Baukostenzuschuss ÖMAG				33.258,94	33.258,94
	<b>Darlehen</b>		<b>0,00</b>	<b>0,00</b>	<b>0,00</b>	<b>0,00</b>	<b>0,00</b>
	<b>Finanzierungsleasing</b>		<b>0,00</b>	<b>0,00</b>	<b>0,00</b>	<b>0,00</b>	<b>0,00</b>
	<b>Veräußerung langfristiges Vermögen und sonstiges</b>		<b>0,00</b>	<b>0,00</b>	<b>0,00</b>	<b>0,00</b>	<b>0,00</b>
<b>Finanzierungsergebnis 1008940</b>			<b>0,00</b>	<b>0,00</b>	<b>0,00</b>	<b>0,00</b>	<b>0,00</b>
	offene Verbindlichkeiten		0,00				
	offene Forderungen		0,00				

Vorhaben	Vorhabensbezeichnung		RA 2023	VA 2023	RA - VA	RA Vorjahre	RA Gesamt
Konto	Bezeichnung						
<b>2000002</b>	<b>Sonstige Anschaffungen (2020 bis 2099)</b>						
	<b>Auszahlungen - Investitionen - Mittelverwendung</b>		<b>199.942,63</b>	<b>216.800,00</b>	<b>-16.857,37</b>	<b>327.069,87</b>	<b>527.012,50</b>
	<b>Anschaffungs- oder Herstellungskosten</b>		<b>199.942,63</b>	<b>216.800,00</b>	<b>-16.857,37</b>	<b>327.069,87</b>	<b>527.012,50</b>
1/010000-020000	Ankauf von Büromaschinen			2.000,00	-2.000,00	20.610,42	20.610,42
1/010000-042000	Amtsausstattung	3.700,00		4.000,00	-300,00		3.700,00
1/022000-042000	Amtsausstattung					700,00	700,00
1/030000-042000	Amts-, Betriebs- und Geschäftsausstattung					2.110,30	2.110,30
1/164000-006000	Errichtung Löschwasserbehältnis	77.734,07			77.734,07		77.734,07
1/211000-042000	Schuleinrichtung	3.000,00		12.500,00	-9.500,00	17.332,18	20.332,18
1/240000-042000	Einrichtungsgegenstände/Kleinstkinder	2.000,00		2.400,00	-400,00		2.000,00
1/240100-042000	Einrichtungsgegenstände	4.058,00		5.000,00	-942,00	861,51	4.919,51
1/240200-042000	Einrichtungsgegenstände	2.000,00		2.400,00	-400,00		2.000,00
1/262000-006000	Sonstige Grundstückseinrichtungen					41.277,60	41.277,60
1/640000-005000	Ankauf von Verkehrszeichen und Spiegeln					3.194,95	3.194,95
1/815000-006000	Spielgeräte			5.000,00	-5.000,00		
1/821000-020000	Ankauf von Maschinen und Geräten			70.000,00	-70.000,00	24.497,60	24.497,60
1/821000-030000	Ankauf von Werkzeugen und Materialien			4.000,00	-4.000,00	3.200,00	3.200,00
1/821000-040000	Ankauf von Fahrzeugen					106.681,38	106.681,38
1/821000-042000	Amts-, Betriebs- und Geschäftsausstattung	2.923,26			2.923,26		2.923,26
1/831000-042000	Amts-, Betriebs- und Geschäftsausstattung			2.000,00	-2.000,00		
1/850000-004000	Erweiterung WVA - Ausserhalb Projekt			10.000,00	-10.000,00		
1/850000-040000	Fahrzeuge					17.446,95	17.446,95
1/850000-042000	Amts-, Betriebs- und Geschäftsausstattung	18.914,50		21.000,00	-2.085,50		18.914,50
1/851000-020000	Maschinen und Maschinelle Anlagen			3.000,00	-3.000,00	1.375,00	1.375,00
1/851000-040000	Fahrzeuge					40.709,56	40.709,56
1/851100-042000	Amts-, Betriebs- und Geschäftsausstattung	5.557,50		6.000,00	-442,50		5.557,50
1/859000-050000	Sonderanlagen - Lichtwellenleiter	80.055,30		58.000,00	22.055,30	45.572,42	125.627,72
1/894000-042000	Einrichtung und Möbilar			8.000,00	-8.000,00		
1/900000-042000	Amtsausstattung, EDV-Anlage			1.500,00	-1.500,00	1.500,00	1.500,00
	<b>Einzahlungen - Finanzierung - Mittelaufbringung</b>		<b>0,00</b>	<b>0,00</b>	<b>0,00</b>	<b>0,00</b>	<b>0,00</b>
	<b>Mittel aus Geldfluss aus der operativen Gebarung</b>		<b>0,00</b>	<b>0,00</b>	<b>0,00</b>	<b>0,00</b>	<b>0,00</b>
	<b>Bedarfszuweisungen/KTZ</b>		<b>0,00</b>	<b>0,00</b>	<b>0,00</b>	<b>0,00</b>	<b>0,00</b>
	<b>Haushaltsrücklagen/Zahlungsmittelreserven</b>		<b>0,00</b>	<b>0,00</b>	<b>0,00</b>	<b>0,00</b>	<b>0,00</b>
	<b>Sonstige Kapitaltransfers und Subventionen</b>		<b>0,00</b>	<b>0,00</b>	<b>0,00</b>	<b>0,00</b>	<b>0,00</b>
	<b>Darlehen</b>		<b>0,00</b>	<b>0,00</b>	<b>0,00</b>	<b>0,00</b>	<b>0,00</b>
	<b>Finanzierungsleasing</b>		<b>0,00</b>	<b>0,00</b>	<b>0,00</b>	<b>0,00</b>	<b>0,00</b>

Vorhaben	Vorhabensbezeichnung	RA 2023	VA 2023	RA - VA	RA Vorjahre	RA Gesamt
Konto	Bezeichnung					
	Veräußerung langfristiges Vermögen und sonstiges	0,00	0,00	0,00	0,00	0,00
<b>Finanzierungsergebnis 2000002</b>		<b>-199.942,63</b>	<b>-216.800,00</b>	<b>16.857,37</b>	<b>-327.069,87</b>	<b>-527.012,50</b>
	offene Verbindlichkeiten	2.500,00				
	offene Forderungen	0,00				

Salden Finanzierungsergebnisse		RA 2023	VA 2023	RA - VA	RA Vorjahre	RA Gesamt
1001640	Förderung d. Brandbekämpfung u. Brandverhütung (1990 bis 2099)					
	Auszahlungen - Investitionen - Mittelverwendung	3.844.136,38	4.043.500,00	-199.363,62	849.962,27	4.694.098,65
	Einzahlungen - Finanzierung - Mittelherkunft	3.646.966,00	4.043.500,00	-396.534,00	849.962,27	4.496.928,27
		-197.170,38	0,00	-197.170,38	0,00	-197.170,38
	offene Verbindlichkeiten	149,52				
	offene Forderungen	0,00				
1006120	Gemeindestraßenbau (1990 bis 2099)					
	Auszahlungen - Investitionen - Mittelverwendung	766.556,16	400.000,00	366.556,16	1.715.005,86	2.481.562,02
	Einzahlungen - Finanzierung - Mittelherkunft	766.556,16	400.000,00	366.556,16	1.715.005,86	2.481.562,02
		0,00	0,00	0,00	0,00	0,00
	offene Verbindlichkeiten	0,00				
	offene Forderungen	0,00				
1007100	Land- und forstwirtschaft. Wegebau (2020 bis 2099)					
	Auszahlungen - Investitionen - Mittelverwendung	98.860,38	160.000,00	-61.139,62	346.270,72	445.131,10
	Einzahlungen - Finanzierung - Mittelherkunft	92.500,56	160.000,00	-67.499,44	346.270,72	438.771,28
		-6.359,82	0,00	-6.359,82	0,00	-6.359,82
	offene Verbindlichkeiten	20.507,83				
	offene Forderungen	0,00				
1008400	Grundbesitz (2015 bis 2023)					
	Auszahlungen - Investitionen - Mittelverwendung	0,00	0,00	0,00	317.794,88	317.794,88
	Einzahlungen - Finanzierung - Mittelherkunft	0,00	0,00	0,00	317.794,88	317.794,88
		0,00	0,00	0,00	0,00	0,00
	offene Verbindlichkeiten	0,00				
	offene Forderungen	0,00				
1008500	Ausbau der Wasserversorgung (1990 bis 2099)					
	Auszahlungen - Investitionen - Mittelverwendung	319.487,74	500.000,00	-180.512,26	690.719,35	1.010.207,09
	Einzahlungen - Finanzierung - Mittelherkunft	502.941,62	500.000,00	2.941,62	684.464,83	1.187.406,45
		183.453,88	0,00	183.453,88	-6.254,52	177.199,36
	offene Verbindlichkeiten	81.209,81				
	offene Forderungen	10.355,99				
1008510	Ausbau der Ortskanalisation (1990 bis 2099)					
	Auszahlungen - Investitionen - Mittelverwendung	348.710,85	450.000,00	-101.289,15	1.033.031,62	1.381.742,47
	Einzahlungen - Finanzierung - Mittelherkunft	158.557,92	450.000,00	-291.442,08	1.007.470,74	1.166.028,66
		-190.152,93	0,00	-190.152,93	-25.560,88	-215.713,81
	offene Verbindlichkeiten	111.630,22				
	offene Forderungen	23.147,70				

<b>Salden Finanzierungsergebnisse</b>		<b>RA 2023</b>	<b>VA 2023</b>	<b>RA - VA</b>	<b>RA Vorjahre</b>	<b>RA Gesamt</b>
1008599	Darlehensverrechnung (1990 bis 2099)					
	Auszahlungen - Investitionen - Mittelverwendung	1.442,92	1.400,00	42,92	4.246,04	5.688,96
	Einzahlungen - Finanzierung - Mittelherkunft	1.442,92	1.400,00	42,92	4.246,04	5.688,96
		0,00	0,00	0,00	0,00	0,00
	offene Verbindlichkeiten	0,00				
	offene Forderungen	0,00				
1008940	Mostviertelhalle (2020 bis 2023)					
	Auszahlungen - Investitionen - Mittelverwendung	0,00	0,00	0,00	126.577,94	126.577,94
	Einzahlungen - Finanzierung - Mittelherkunft	0,00	0,00	0,00	126.577,94	126.577,94
		0,00	0,00	0,00	0,00	0,00
	offene Verbindlichkeiten	0,00				
	offene Forderungen	0,00				
<b>Saldo Investive Einzelvorhaben</b>		<b>-210.229,25</b>	<b>0,00</b>	<b>-210.229,25</b>	<b>-31.815,40</b>	<b>-242.044,65</b>
	offene Verbindlichkeiten	213.497,38				
	offene Forderungen	33.503,69				
2000002	Sonstige Anschaffungen (2020 bis 2099)					
	Auszahlungen - Investitionen - Mittelverwendung	199.942,63	216.800,00	-16.857,37	327.069,87	527.012,50
	Einzahlungen - Finanzierung - Mittelherkunft	0,00	0,00	0,00	0,00	0,00
		-199.942,63	-216.800,00	16.857,37	-327.069,87	-527.012,50
	offene Verbindlichkeiten	2.500,00				
	offene Forderungen	0,00				
<b>Saldo Sonstige Investitionen</b>		<b>-199.942,63</b>	<b>-216.800,00</b>	<b>16.857,37</b>	<b>-327.069,87</b>	<b>-527.012,50</b>
	offene Verbindlichkeiten	2.500,00				
	offene Forderungen	0,00				
<b>Saldo der gesamten Investitionstätigkeit</b>		<b>-410.171,88</b>	<b>-216.800,00</b>	<b>-193.371,88</b>	<b>-358.885,27</b>	<b>-769.057,15</b>
	offene Verbindlichkeiten	215.997,38				
	offene Forderungen	33.503,69				

Nachweis Kundenforderungen





Konto	Bezeichnung	Saldo Brutto 31.12.2022	Saldo Brutto 31.12.2023	Netto	USt
	<b>Nicht voranschlagswirksame Gebarung</b>				
0/000000+361200	Interessentenbeitrag NÖ Tourismusabgabe	2.126,08	2.126,08	2.126,08	0,00
0/000000+369400	Bundesgebühren	66,30	145,70	145,70	0,00
	<b>Summe Nicht voranschlagswirksame Gebarung</b>	<b>2.192,38</b>	<b>2.271,78</b>	<b>2.271,78</b>	<b>0,00</b>
	<b>010000 Zentralamt</b>				
2/010000+812000	Ersätze für Fotokopien	0,00	81,00	81,00	0,00
2/010000+828000	Diverse Kostenersatz	0,00	75,00	75,00	0,00
	<b>Summe 010000 Zentralamt</b>	<b>0,00</b>	<b>156,00</b>	<b>156,00</b>	<b>0,00</b>
	<b>030000 Bauamt</b>				
2/030000+810000	Erträge aus erbrachten Leistungen (Gutachten)	-614,12	0,00	0,00	0,00
	<b>Summe 030000 Bauamt</b>	<b>-614,12</b>	<b>0,00</b>	<b>0,00</b>	<b>0,00</b>
	<b>131000 Bau- und Feuerpolizei</b>				
2/131000+827000	Ersatz der Sachverständigenhonorare	221,00	-115,00	-115,00	0,00
	<b>Summe 131000 Bau- und Feuerpolizei</b>	<b>221,00</b>	<b>-115,00</b>	<b>-115,00</b>	<b>0,00</b>
	<b>211000 Volksschulen</b>				
2/211000+808000	Essensbeiträge	308,00	123,20	123,20	0,00
2/211000+810100	Nachmittagsbetreuung	7.232,19	10.016,17	10.016,17	0,00
2/211000+811000	Miet- und Pachtertrag	-165,00	150,00	150,00	0,00
	<b>Summe 211000 Volksschulen</b>	<b>7.375,19</b>	<b>10.289,37</b>	<b>10.289,37</b>	<b>0,00</b>
	<b>221000 Berufsbildende mittlere Schulen</b>				
2/221000+860000	Ersätze für Betriebsaufwand	0,00	40.350,47	40.350,47	0,00
	<b>Summe 221000 Berufsbildende mittlere Schulen</b>	<b>0,00</b>	<b>40.350,47</b>	<b>40.350,47</b>	<b>0,00</b>
	<b>240000 TBE - Kleinstkinderbetreuung</b>				
2/240000+810100	TBE Früherziehung	2.933,50	722,00	638,94	83,06
2/240000+810200	TBE Essensbeiträge	582,80	505,30	459,35	45,95
	<b>Summe 240000 TBE - Kleinstkinderbetreuung</b>	<b>3.516,30</b>	<b>1.227,30</b>	<b>1.098,29</b>	<b>129,01</b>
	<b>240100 Kindergärten</b>				
2/240100+808000	Essensbeiträge	86,80	833,90	758,04	75,86
2/240100+810000	Elternbeiträge	3.113,35	2.976,85	2.696,83	280,02
2/240100+810100	Kindergarten-Nachmittagsbetreuung	1.610,00	1.560,50	1.380,99	179,51
	<b>Summe 240100 Kindergärten</b>	<b>4.810,15</b>	<b>5.371,25</b>	<b>4.835,86</b>	<b>535,39</b>

## Rechnungsabschluss 2023

## Nachweis Kundenforderungen

Stadtgemeinde Haag

Konto	Bezeichnung	Saldo Brutto 31.12.2022	Saldo Brutto 31.12.2023	Netto	USt
<b>240200</b>	<b>Kindergärten</b>				
2/240200+808000	Essenbeiträge	31,00	985,80	896,19	89,61
2/240200+810000	Elternbeiträge	5.343,16	4.558,84	4.103,18	455,66
2/240200+810100	Kindergarten-Nachmittagsbetreuung	2.837,06	2.026,26	1.812,49	213,77
	<b>Summe 240200 Kindergärten</b>	<b>8.211,22</b>	<b>7.570,90</b>	<b>6.811,86</b>	<b>759,04</b>
<b>240300</b>	<b>Kindergärten</b>				
2/240300+810000	Fahrtkostenbeiträge KIG I u. KIG II	1.626,02	1.446,22	1.306,01	140,21
	<b>Summe 240300 Kindergärten</b>	<b>1.626,02</b>	<b>1.446,22</b>	<b>1.306,01</b>	<b>140,21</b>
<b>263000</b>	<b>Turn- und Sporthallen</b>				
2/263000+863000	Betriebskostensätze d.Sonst. Benützer	334,31	1.006,58	1.006,58	0,00
	<b>Summe 263000 Turn- und Sporthallen</b>	<b>334,31</b>	<b>1.006,58</b>	<b>1.006,58</b>	<b>0,00</b>
<b>270000</b>	<b>Volkshochschulen</b>				
2/270000+810000	Kursbeiträge	409,00	-4,00	-4,00	0,00
	<b>Summe 270000 Volkshochschulen</b>	<b>409,00</b>	<b>-4,00</b>	<b>-4,00</b>	<b>0,00</b>
<b>320000</b>	<b>Ausbildung in Musik und darstellender Kunst</b>				
2/320000+810000	Musikschulbeiträge	1.125,89	1.125,89	1.125,89	0,00
	<b>Summe 320000 Ausbildung in Musik und darstellender Kunst</b>	<b>1.125,89</b>	<b>1.125,89</b>	<b>1.125,89</b>	<b>0,00</b>
<b>742000</b>	<b>Produktionsförderung</b>				
1/742000-757200	Aufwand für Most&Musik	0,00	-998,90	-998,90	0,00
2/742000+829100	Kostenbeiträge Most&Musik	0,00	210,00	210,00	0,00
	<b>Summe 742000 Produktionsförderung</b>	<b>0,00</b>	<b>-788,90</b>	<b>-788,90</b>	<b>0,00</b>
<b>840000</b>	<b>Grundbesitz</b>				
2/840000+829000	Umsatzanteil Ankuender	72,00	86,40	86,40	0,00
	<b>Summe 840000 Grundbesitz</b>	<b>72,00</b>	<b>86,40</b>	<b>86,40</b>	<b>0,00</b>
<b>850000</b>	<b>Betriebe der Wasserversorgung</b>				
2/850000+300000	Kapitaltransfers von Bund, Bundesfonds und Bundeskammern	214.965,34	206.986,83	206.986,83	0,00
2/850000+852100	Wasserbereitstellungsgebühren	3.115,20	3.076,76	2.797,05	279,71
2/850000+852200	Wasserbezugsgebühren	9.574,97	18.533,99	16.849,09	1.684,90
6/850000+307000	Wasseranschlussabgaben	8.822,77	11.391,60	10.355,99	1.035,61
	<b>Summe 850000 Betriebe der Wasserversorgung</b>	<b>236.478,28</b>	<b>239.989,18</b>	<b>236.988,96</b>	<b>3.000,22</b>

**Rechnungsabschluss 2023**

Stadtgemeinde Haag

**Nachweis Kundenforderungen**

Konto	Bezeichnung	Saldo Brutto 31.12.2022	Saldo Brutto 31.12.2023	Netto	USt
<b>851000</b>	<b>Betriebe der Abwasserbeseitigung</b>				
2/851000+300000	Kapitaltransfers von Bund, Bundesfonds und Bundeskammern	723.422,74	657.693,75	657.693,75	0,00
2/851000+829000	Ersätze für Fäkalienübernahme	2.604,80	3.276,90	2.979,00	297,90
2/851000+829100	Sonstige BK-Ersätze	0,00	841,44	764,94	76,50
2/851000+852100	Kanalbenutzungsgebühren	45.307,34	45.892,09	41.719,81	4.172,28
6/851000+307000	Kanaleinmündungsabgaben	18.363,08	25.462,48	23.147,70	2.314,78
	<b>Summe 851000 Betriebe der Abwasserbeseitigung</b>	<b>789.697,96</b>	<b>733.166,66</b>	<b>726.305,20</b>	<b>6.861,46</b>
<b>853000</b>	<b>Betrieb für Wohn- und Geschäftsgebäude</b>				
2/853000+811000	Mieten - und Betriebskostenersätze	28.009,40	34.844,68	31.631,37	3.213,31
	<b>Summe 853000 Betrieb für Wohn- und Geschäftsgebäude</b>	<b>28.009,40</b>	<b>34.844,68</b>	<b>31.631,37</b>	<b>3.213,31</b>
<b>894000</b>	<b>Stadthallen, Kongresshäuser</b>				
2/894000+811000	Betriebskostenersätze	3.750,00	1.500,00	1.250,00	250,00
2/894000+852000	Müllgebühren	60,00	0,00	0,00	0,00
	<b>Summe 894000 Stadthallen, Kongresshäuser</b>	<b>3.810,00</b>	<b>1.500,00</b>	<b>1.250,00</b>	<b>250,00</b>
<b>920000</b>	<b>Ausschließliche Gemeindeabgaben</b>				
2/920000+830000	Grundsteuer A	-2.750,85	-1.692,53	-1.692,53	0,00
2/920000+831000	Grundsteuer B	15.657,64	8.349,37	8.349,37	0,00
2/920000+832000	Getränke- und Speiseeisabgabe	3.278,97	3.278,97	3.278,97	0,00
2/920000+833100	Kommunalsteuer	53.006,69	41.700,43	41.700,43	0,00
2/920000+837000	Lustbarkeitsabgabe	-525,00	-525,00	-525,00	0,00
2/920000+838000	Hundeabgabe	2.666,06	2.895,18	2.895,18	0,00
2/920000+839000	Marktstandsgebuehren	18,75	1.298,00	1.298,00	0,00
2/920000+849000	Nebenansprüche (Mahngebühren,etc.)	3.348,29	2.807,82	2.807,82	0,00
2/920000+850000	Aufschliessungsbeiträge	88.991,37	52.244,09	52.244,09	0,00
2/920000+856000	Verwaltungsabgaben	348,22	471,11	471,11	0,00
	<b>Summe 920000 Ausschließliche Gemeindeabgaben</b>	<b>164.040,14</b>	<b>110.827,44</b>	<b>110.827,44</b>	<b>0,00</b>
	<b>Gesamt</b>	<b>Brutto 31.12.2022</b>	<b>Brutto 31.12.2023</b>	<b>Netto</b>	<b>USt</b>
		<b>1.251.315,12</b>	<b>1.190.322,22</b>	<b>1.175.433,58</b>	<b>14.888,64</b>
		<b>Einnahmen</b>	<b>1.191.321,12</b>	<b>1.176.432,48</b>	<b>14.888,64</b>
		<b>Ausgaben</b>	<b>-998,90</b>	<b>-998,90</b>	<b>0,00</b>

**Forderungen**

Konto	Bezeichnung	Saldo lt. Konto	Saldo lt. Konto	Offen	Differenz
		31.12.2022	31.12.2023		
230000	Kurzfristige Forderungen aus Lieferungen und Leistungen	63.335,54	110.334,08	110.334,08	0,00
231000	Langfristige Forderungen aus Lieferungen und Leistungen	938.388,08	864.680,58	864.680,58	0,00
233000	Forderungen aus Abgaben	249.591,50	215.307,56	215.307,56	0,00
<b>Summe</b>		<b>1.251.315,12</b>	<b>1.190.322,22</b>	<b>1.190.322,22</b>	<b>0,00</b>

Nachweis Lieferantenverbindlichkeiten



Konto	Bezeichnung	Saldo Brutto 31.12.2022	Saldo Brutto 31.12.2023	Netto	USt
	<b>Nicht voranschlagswirksame Gebarung</b>				
9/000000-279002	Fahrradleasing LeaseMyBike	0,00	356,86	304,71	52,15
9/000000-287000	Abrechnung Tankstelle Bauhof	4.721,75	0,00	0,00	0,00
	<b>Summe Nicht voranschlagswirksame Gebarung</b>	<b>4.721,75</b>	<b>356,86</b>	<b>304,71</b>	<b>52,15</b>
	<b>010000 Zentralamt</b>				
1/010000-456000	Schreib-, Zeichen und sonstige Büromittel	0,00	46,64	46,64	0,00
1/010000-616000	Instandhaltung von Maschinen und Maschinellen Anlagen	0,00	132,07	132,07	0,00
1/010000-630000	Porto	2.276,81	2.030,20	2.030,20	0,00
1/010000-631000	Telekommunikationsdienste	171,94	146,61	146,61	0,00
	<b>Summe 010000 Zentralamt</b>	<b>2.448,75</b>	<b>2.355,52</b>	<b>2.355,52</b>	<b>0,00</b>
	<b>019000 Repräsentation</b>				
1/019000-723000	Repräsentationsausgaben	128,17	158,06	158,06	0,00
1/019000-723100	Jugendbetreuung	0,00	500,00	500,00	0,00
	<b>Summe 019000 Repräsentation</b>	<b>128,17</b>	<b>658,06</b>	<b>658,06</b>	<b>0,00</b>
	<b>022000 Standesamt</b>				
1/022000-728000	Sonstige Entgelte	0,00	66,48	66,48	0,00
	<b>Summe 022000 Standesamt</b>	<b>0,00</b>	<b>66,48</b>	<b>66,48</b>	<b>0,00</b>
	<b>023000 Einwohneramt</b>				
1/023000-751000	EW-Rechenzentrumsverarbeitung	889,58	968,38	968,38	0,00
	<b>Summe 023000 Einwohneramt</b>	<b>889,58</b>	<b>968,38</b>	<b>968,38</b>	<b>0,00</b>
	<b>029000 Amtsgebäude</b>				
1/029000-454000	Reinigungsmittel	14,34	63,36	63,36	0,00
1/029000-614000	Instandhaltung Gebäude und Einrichtungen	0,00	1.029,97	1.029,97	0,00
1/029000-729000	Sonstige Ausgaben	0,00	172,11	172,11	0,00
	<b>Summe 029000 Amtsgebäude</b>	<b>14,34</b>	<b>1.265,44</b>	<b>1.265,44</b>	<b>0,00</b>
	<b>030000 Bauamt</b>				
1/030000-640000	Kosten des Bausachverständigen	2.898,43	3.621,42	3.621,42	0,00
	<b>Summe 030000 Bauamt</b>	<b>2.898,43</b>	<b>3.621,42</b>	<b>3.621,42</b>	<b>0,00</b>
	<b>031000 Amt für Raumordnung und Raumplanung</b>				
1/031000-640200	Honorar Änderung Flächenwidmungsplan	5.472,07	0,00	0,00	0,00
	<b>Summe 031000 Amt für Raumordnung und Raumplanung</b>	<b>5.472,07</b>	<b>0,00</b>	<b>0,00</b>	<b>0,00</b>

Konto	Bezeichnung	Saldo Brutto 31.12.2022	Saldo Brutto 31.12.2023	Netto	USt
<b>091000</b>	<b>Personalausbildung und Personalfortbildung</b>				
1/091000-728000	Schulung der Bediensteten	0,00	14,30	14,30	0,00
	<b>Summe 091000 Personalausbildung und Personalfortbildung</b>	<b>0,00</b>	<b>14,30</b>	<b>14,30</b>	<b>0,00</b>
<b>164000</b>	<b>Förderung der Brandbekämpfung und Brandverhütung</b>				
1/164000-613000	Instandhaltung Feuerlöschteiche	0,00	477,10	477,10	0,00
5/164000-010000	Um-,Zu- Und Aufbauten	269,14	149,52	149,52	0,00
	<b>Summe 164000 Förderung der Brandbekämpfung und Brandverhütung</b>	<b>269,14</b>	<b>626,62</b>	<b>626,62</b>	<b>0,00</b>
<b>211000</b>	<b>Volksschulen</b>				
1/211000-430000	Speisenankauf	268,00	389,11	389,11	0,00
1/211000-454000	Reinigungsmittel	105,43	233,29	233,29	0,00
1/211000-456000	Schreib-, Zeichen- und Sonstige Büromittel	97,72	880,80	880,80	0,00
1/211000-457000	Druckwerke	28,62	0,00	0,00	0,00
1/211000-459000	Sonstige Verbrauchsgüter (Handarb. Werkz.)	55,87	0,00	0,00	0,00
1/211000-459200	Lehrmittel	299,50	0,00	0,00	0,00
1/211000-614000	Instandhaltung von Gebäude und Anlagen	285,94	60,79	60,79	0,00
1/211000-618000	Instandhaltung der Einrichtung	2.100,00	0,00	0,00	0,00
1/211000-630000	Porto	156,60	161,70	161,70	0,00
1/211000-631000	Telekommunikationsdienste	7,61	378,78	378,78	0,00
1/211000-729000	Sonstige Ausgaben (Schülerbeaufsichtigung+Schwimmkurs)	25,80	84,78	84,78	0,00
	<b>Summe 211000 Volksschulen</b>	<b>3.431,09</b>	<b>2.189,25</b>	<b>2.189,25</b>	<b>0,00</b>
<b>221000</b>	<b>Berufsbildende mittlere Schulen</b>				
1/221000-614000	Instandhaltung von Gebäude und Anlagen	146,64	0,00	0,00	0,00
1/221000-711000	Gebühren	0,00	85,67	85,67	0,00
	<b>Summe 221000 Berufsbildende mittlere Schulen</b>	<b>146,64</b>	<b>85,67</b>	<b>85,67</b>	<b>0,00</b>
<b>240000</b>	<b>TBE - Kleinstkinderbetreuung</b>				
1/240000-430000	Speisenankauf	468,00	384,80	349,82	34,98
1/240000-451000	Beheizung/Kleinstkinder	835,00	894,00	745,00	149,00
1/240000-459200	Beschäftigungsmaterial/Kleinstkinder	0,00	166,47	138,72	27,75
1/240000-631000	Telekommunikationsdienste/Kleinstkinder	59,58	61,51	51,26	10,25
	<b>Summe 240000 TBE - Kleinstkinderbetreuung</b>	<b>1.362,58</b>	<b>1.506,78</b>	<b>1.284,80</b>	<b>221,98</b>
<b>240100</b>	<b>Kindergärten</b>				
1/240100-430000	Speisenankauf	1.241,68	899,77	817,04	82,73
1/240100-454000	Reinigungsmaterial	36,74	17,15	14,29	2,86



Konto	Bezeichnung	Saldo Brutto 31.12.2022	Saldo Brutto 31.12.2023	Netto	USt
1/240100-459000	Sonstige Verbrauchsgüter	0,00	66,16	55,13	11,03
1/240100-631000	Telekommunikationsdienste	69,19	0,00	0,00	0,00
	<b>Summe 240100 Kindergärten</b>	<b>1.347,61</b>	<b>983,08</b>	<b>886,46</b>	<b>96,62</b>
<b>240200</b>	<b>Kindergärten</b>				
1/240200-430000	Essensankauf	0,00	785,20	713,82	71,38
1/240200-459200	Beschäftigungsmaterial	0,00	113,80	94,83	18,97
1/240200-600000	Stromkosten	0,00	580,00	483,33	96,67
1/240200-614000	Instandhaltung des Gebäudes	0,00	696,00	580,00	116,00
1/240200-618000	Instandhaltung der Anlagen	0,00	392,71	327,26	65,45
1/240200-631000	Telekommunikationsdienste	98,69	168,04	140,03	28,01
1/240200-729000	Sonstige Ausgaben	0,00	47,34	39,45	7,89
2/240200+829000	Sonstige Einnahmen (ÖMAG)	-711,89	-1.319,89	-1.319,89	0,00
	<b>Summe 240200 Kindergärten</b>	<b>810,58</b>	<b>4.102,98</b>	<b>3.698,61</b>	<b>404,37</b>
<b>240300</b>	<b>Kindergärten</b>				
1/240300-621000	Transportkosten (Kindergartenbus)	7.094,70	3.973,48	3.612,25	361,23
	<b>Summe 240300 Kindergärten</b>	<b>7.094,70</b>	<b>3.973,48</b>	<b>3.612,25</b>	<b>361,23</b>
<b>259000</b>	<b>Sonstige Einrichtungen und Maßnahmen</b>				
1/259000-729001	Zukunft Jugend	0,00	13.750,00	13.750,00	0,00
	<b>Summe 259000 Sonstige Einrichtungen und Maßnahmen</b>	<b>0,00</b>	<b>13.750,00</b>	<b>13.750,00</b>	<b>0,00</b>
<b>262000</b>	<b>Sportplätze</b>				
1/262000-616000	Instandhaltung Sportplätze	19.564,00	183,26	183,26	0,00
	<b>Summe 262000 Sportplätze</b>	<b>19.564,00</b>	<b>183,26</b>	<b>183,26</b>	<b>0,00</b>
<b>269000</b>	<b>Sonstige Einrichtungen und Maßnahmen</b>				
1/269000-757000	Subventionen an Sportvereine	100,00	0,00	0,00	0,00
	<b>Summe 269000 Sonstige Einrichtungen und Maßnahmen</b>	<b>100,00</b>	<b>0,00</b>	<b>0,00</b>	<b>0,00</b>
<b>270000</b>	<b>Volkshochschulen</b>				
1/270000-728000	Aufwand für Kurse	250,00	0,00	0,00	0,00
	<b>Summe 270000 Volkshochschulen</b>	<b>250,00</b>	<b>0,00</b>	<b>0,00</b>	<b>0,00</b>
<b>273000</b>	<b>Volksbüchereien</b>				
1/273000-451000	Beheizung	84,00	157,00	130,83	26,17
1/273000-457000	Bücherankauf	150,30	0,00	0,00	0,00
1/273000-600000	Stromkosten	151,00	177,00	147,50	29,50

## Rechnungsabschluss 2023

Stadtgemeinde Haag

## Nachweis Lieferantenverbindlichkeiten

Konto	Bezeichnung	Saldo Brutto 31.12.2022	Saldo Brutto 31.12.2023	Netto	USt
1/273000-725000	Sonstige Ausgaben	120,00	0,00	0,00	0,00
	<b>Summe 273000 Volksbüchereien</b>	<b>505,30</b>	<b>334,00</b>	<b>278,33</b>	<b>55,67</b>
<b>322000</b>	<b>Maßnahmen zur Förderung der Musikpflege</b>				
1/322000-728000	Entgelte für Sonstige Leistungen	0,00	1.070,11	1.070,11	0,00
	<b>Summe 322000 Maßnahmen zur Förderung der Musikpflege</b>	<b>0,00</b>	<b>1.070,11</b>	<b>1.070,11</b>	<b>0,00</b>
<b>360000</b>	<b>Heimtmuseen</b>				
1/360000-600000	Stromkosten	151,00	0,00	0,00	0,00
1/360000-618000	Instandhaltung der Einrichtungen	67,39	0,00	0,00	0,00
	<b>Summe 360000 Heimtmuseen</b>	<b>218,39</b>	<b>0,00</b>	<b>0,00</b>	<b>0,00</b>
<b>439000</b>	<b>Sonstige Einrichtungen und Maßnahmen</b>				
1/439000-768100	Ersätze für Tagesmütter	60,00	60,00	60,00	0,00
	<b>Summe 439000 Sonstige Einrichtungen und Maßnahmen</b>	<b>60,00</b>	<b>60,00</b>	<b>60,00</b>	<b>0,00</b>
<b>469000</b>	<b>Sonstige Maßnahmen</b>				
1/469000-768000	Fam.Förderung - Babygutscheine	180,00	180,00	180,00	0,00
	<b>Summe 469000 Sonstige Maßnahmen</b>	<b>180,00</b>	<b>180,00</b>	<b>180,00</b>	<b>0,00</b>
<b>510000</b>	<b>Medizinische Bereichversorgung</b>				
1/510000-564000	Totenbeschauggebühren (Bes. Gebühr)	313,00	0,00	0,00	0,00
	<b>Summe 510000 Medizinische Bereichversorgung</b>	<b>313,00</b>	<b>0,00</b>	<b>0,00</b>	<b>0,00</b>
<b>519000</b>	<b>Sonstige Einrichtungen und Maßnahmen</b>				
1/519000-729000	Aktion "Gesunde Gemeinde"	211,00	57,60	57,60	0,00
	<b>Summe 519000 Sonstige Einrichtungen und Maßnahmen</b>	<b>211,00</b>	<b>57,60</b>	<b>57,60</b>	<b>0,00</b>
<b>520000</b>	<b>Natur- und Landschaftsschutz</b>				
1/520000-420000	Ankauf von Obstbäumen	1.420,00	0,00	0,00	0,00
	<b>Summe 520000 Natur- und Landschaftsschutz</b>	<b>1.420,00</b>	<b>0,00</b>	<b>0,00</b>	<b>0,00</b>
<b>530000</b>	<b>Rettungsdienste</b>				
5/530000-720000	Baukostenbeiträge Rotes Kreuz (BLZ)	144,86	80,48	67,07	13,41
	<b>Summe 530000 Rettungsdienste</b>	<b>144,86</b>	<b>80,48</b>	<b>67,07</b>	<b>13,41</b>
<b>710000</b>	<b>Land- und forstwirtschaftl. Wegebau</b>				
5/710000-002000	Ausbau u. Instandhaltung Güterwege	0,00	20.507,83	20.507,83	0,00
	<b>Summe 710000 Land- und forstwirtschaftl. Wegebau</b>	<b>0,00</b>	<b>20.507,83</b>	<b>20.507,83</b>	<b>0,00</b>

Konto	Bezeichnung	Saldo Brutto 31.12.2022	Saldo Brutto 31.12.2023	Netto	USt
<b>771000</b>	<b>Maßnahmen zur Förderung des Tourismus</b>				
1/771000-457000	Allgemeiner Werbeaufwand	11.014,00	1.313,72	1.313,72	0,00
	<b>Summe 771000 Maßnahmen zur Förderung des Tourismus</b>	<b>11.014,00</b>	<b>1.313,72</b>	<b>1.313,72</b>	<b>0,00</b>
<b>813000</b>	<b>Müllbeseitigung</b>				
1/813000-728000	Sonstige Leistungsentgelte	739,20	655,20	595,64	59,56
	<b>Summe 813000 Müllbeseitigung</b>	<b>739,20</b>	<b>655,20</b>	<b>595,64</b>	<b>59,56</b>
<b>814000</b>	<b>Straßenreinigung</b>				
1/814000-728000	Winterdienst	7.363,06	10.275,42	10.275,42	0,00
	<b>Summe 814000 Straßenreinigung</b>	<b>7.363,06</b>	<b>10.275,42</b>	<b>10.275,42</b>	<b>0,00</b>
<b>815000</b>	<b>Park- und Gartenanlagen, Kinderspielplätze</b>				
1/815000-614000	Instandhaltung von Kinderspielplätzen	145,82	0,00	0,00	0,00
	<b>Summe 815000 Park- und Gartenanlagen, Kinderspielplätze</b>	<b>145,82</b>	<b>0,00</b>	<b>0,00</b>	<b>0,00</b>
<b>816000</b>	<b>Öffentliche Beleuchtung und Uhren</b>				
1/816000-775000	Lichtservicevertrag E V N	-121,50	0,00	0,00	0,00
	<b>Summe 816000 Öffentliche Beleuchtung und Uhren</b>	<b>-121,50</b>	<b>0,00</b>	<b>0,00</b>	<b>0,00</b>
<b>821000</b>	<b>Fuhrpark</b>				
1/821000-020000	Ankauf von Maschinen und Geräten	0,00	2.500,00	2.500,00	0,00
1/821000-400000	GWG/Dienstbekleidung	0,00	1.488,60	1.488,60	0,00
1/821000-452000	Treibstoff für Fahrzeuge und Maschinen	22,94	40,01	40,01	0,00
1/821000-459000	Sonstige Verbrauchsgüter	0,00	21,98	21,98	0,00
1/821000-614000	Instandhaltung Gebäude	0,00	2.431,68	2.431,68	0,00
1/821000-617000	Instandhaltung von Fahrzeugen und Maschinen	53,80	543,67	543,67	0,00
1/821000-631000	Telekommunikationsdienste	44,33	32,40	32,40	0,00
1/821000-711000	Gebühren	0,00	485,98	485,98	0,00
	<b>Summe 821000 Fuhrpark</b>	<b>121,07</b>	<b>7.544,32</b>	<b>7.544,32</b>	<b>0,00</b>
<b>831000</b>	<b>Freibäder</b>				
1/831000-631000	Telekommunikationsdienste	9,60	14,40	12,00	2,40
1/831000-700000	Pachtzins für Parkplatz	8.500,00	0,00	0,00	0,00
	<b>Summe 831000 Freibäder</b>	<b>8.509,60</b>	<b>14,40</b>	<b>12,00</b>	<b>2,40</b>
<b>850000</b>	<b>Betriebe der Wasserversorgung</b>				
1/850000-400000	Geringwertige Wirtschaftsgüter (GWG)	400,00	0,00	0,00	0,00

Konto	Bezeichnung	Saldo Brutto 31.12.2022	Saldo Brutto 31.12.2023	Netto	USt
1/850000-600000	Stromkosten (Pumpwerk, Druckverstärker)	0,00	658,00	548,33	109,67
1/850000-618000	Instandhaltung der Versorgungsanlagen	195,22	0,00	0,00	0,00
1/850000-631000	Telekommunikationsdienste	19,20	24,00	20,00	4,00
1/850000-640100	Kosten der Wasseruntersuchung	234,00	586,80	489,00	97,80
5/850000-004100	Ausbau WVA BA07	0,00	6.251,71	5.209,76	1.041,95
5/850000-004300	Ausbau WVA BA08	52.432,38	27.632,69	23.027,24	4.605,45
5/850000-004500	Ausbau WVA BA10	16.772,65	63.567,37	52.972,81	10.594,56
<b>Summe 850000 Betriebe der Wasserversorgung</b>		<b>70.053,45</b>	<b>98.720,57</b>	<b>82.267,14</b>	<b>16.453,43</b>
<b>851000</b>	<b>Betriebe der Abwasserbeseitigung</b>				
1/851000-400000	Geringwertige Wirtschaftsgüter	400,00	0,00	0,00	0,00
1/851000-613000	Instandhaltung der Anlagen	1.920,00	11.334,53	8.975,44	2.359,09
1/851000-616000	Instandhaltung von Maschinen und Geräten	141,84	6.118,86	5.099,05	1.019,81
1/851000-631000	Telekommunikationsdienste	76,49	62,65	52,21	10,44
1/851000-640100	Honorare für Gutachten	1.761,12	5.664,24	4.720,20	944,04
1/851000-728000	Sonstige Leistungsentgelte (Cont. Entleerg.)	22,01	0,00	0,00	0,00
1/851000-728100	Klärschlamm Entsorgung	0,00	3.151,76	2.865,24	286,52
5/851000-004200	Ausbau der Ortskanalisation BA 15	0,00	7.947,53	6.622,94	1.324,59
5/851000-004300	Ausbau der Ortskanalisation BA 16	48.254,83	126.008,74	105.007,28	21.001,46
<b>Summe 851000 Betriebe der Abwasserbeseitigung</b>		<b>52.576,29</b>	<b>160.288,31</b>	<b>133.342,36</b>	<b>26.945,95</b>
<b>851100</b>	<b>Betriebe der Abwasserbeseitigung</b>				
1/851100-600000	Stromkosten Pumpwerk	0,00	588,00	490,00	98,00
1/851100-612000	Kanaldurchspülungen (Rein.Dienst)	0,00	720,00	600,00	120,00
1/851100-613000	Instandhaltung der Kanalanlagen	6.488,30	0,00	0,00	0,00
<b>Summe 851100 Betriebe der Abwasserbeseitigung</b>		<b>6.488,30</b>	<b>1.308,00</b>	<b>1.090,00</b>	<b>218,00</b>
<b>853000</b>	<b>Betrieb für Wohn- und Geschäftsgebäude</b>				
1/853000-451000	Beheizung	612,00	814,00	678,34	135,66
1/853000-600200	Stromkosten	421,00	932,00	776,66	155,34
1/853000-614000	Instandhaltung Wohngebäude	264,60	0,00	0,00	0,00
1/853000-728000	Entgelte für Sonstige Leistungen	31,92	0,00	0,00	0,00
<b>Summe 853000 Betrieb für Wohn- und Geschäftsgebäude</b>		<b>1.329,52</b>	<b>1.746,00</b>	<b>1.455,00</b>	<b>291,00</b>
<b>859000</b>	<b>Sonst.Betriebe mit marktbest. Tätigkeit</b>				
1/859000-050000	Sonderanlagen - Lichtwellenleiter	427,20	0,00	0,00	0,00
<b>Summe 859000 Sonst.Betriebe mit marktbest. Tätigkeit</b>		<b>427,20</b>	<b>0,00</b>	<b>0,00</b>	<b>0,00</b>

**Rechnungsabschluss 2023**

Stadtgemeinde Haag

**Nachweis Lieferantenverbindlichkeiten**

Konto	Bezeichnung	Saldo Brutto 31.12.2022	Saldo Brutto 31.12.2023	Netto	USt
<b>894000</b>	<b>Stadthallen, Kongresshäuser</b>				
1/894000-614000	Instandhaltung von Gebäude und Anlagen	141,84	2.271,79	1.893,16	378,63
	<b>Summe 894000 Stadthallen, Kongresshäuser</b>	<b>141,84</b>	<b>2.271,79</b>	<b>1.893,16</b>	<b>378,63</b>
<b>900000</b>	<b>Gesonderte Verwaltung</b>				
1/900000-630000	Porto	237,01	237,24	237,24	0,00
1/900000-640200	Vertretungs- und Beratungskosten	0,00	156,00	156,00	0,00
1/900000-752000	Rechenzentrumskosten Gemdat	622,19	1.547,44	1.547,44	0,00
	<b>Summe 900000 Gesonderte Verwaltung</b>	<b>859,20</b>	<b>1.940,68</b>	<b>1.940,68</b>	<b>0,00</b>
	<b>Gesamt</b>	<b>Brutto 31.12.2022</b>	<b>Brutto 31.12.2023</b>	<b>Netto</b>	<b>USt</b>
		<b>213.649,03</b>	<b>345.076,01</b>	<b>299.521,61</b>	<b>45.554,40</b>
		<b>Ausgaben</b>	<b>343.756,12</b>	<b>298.201,72</b>	<b>45.554,40</b>
		<b>Einnahmen</b>	<b>-1.319,89</b>	<b>-1.319,89</b>	<b>0,00</b>

**Verbindlichkeiten**

Konto	Bezeichnung	Saldo lt. Konto 31.12.2022	Saldo lt. Konto 31.12.2023	Offen	Differenz
331000	Kurzfristige Verbindlichkeiten aus Lieferungen und Leistungen	213.649,03	345.076,01	345.076,01	0,00
332000	Langfristige Verbindlichkeiten aus Lieferungen und Leistungen	0,00	0,00	0,00	0,00
333000	Kurzfristige Verbindlichkeiten aus Abgaben	0,00	0,00	0,00	0,00
<b>Summe</b>		<b>213.649,03</b>	<b>345.076,01</b>	<b>345.076,01</b>	<b>0,00</b>



Nettovermögensveränderungsrechnung (Anlage 1d)





Nettovermögensveränderungsrechnung	Saldo der Eröffnungsbilanz	Kumuliertes Nettoergebnis	Haushalts-rücklagen	Neubewertungs-rücklagen	Fremdwährungs-umrechnungs-rücklagen	Summe Nettovermögen
<b>Nettovermögen zum 31.12.2022</b>	<b>18.196.501,80</b>	<b>2.591.974,33</b>	<b>18.500.851,42</b>	<b>0,00</b>	<b>0,00</b>	<b>39.289.327,55</b>
1. Änderungen der Ansatz- und Bewertungsmethoden	0,00	0,00	XXXXXXXXXXXXXX	0,00	0,00	0,00
2. Nacherfassung von Vermögenswerten	0,00	0,00	0,00	0,00	0,00	0,00
3. Änderung der erstmaligen Eröffnungsbilanz (gem. § 38 Abs. 8)	0,00	0,00	0,00	0,00	0,00	0,00
<b>Angepasstes Nettovermögen zum 31.12.2022</b>	<b>18.196.501,80</b>	<b>2.591.974,33</b>	<b>18.500.851,42</b>	<b>0,00</b>	<b>0,00</b>	<b>39.289.327,55</b>
4. Veränderung aus der Bewertung von zur Veräußerung verfügbarer Finanzinstrumente	XXXXXXXXXXXXXX	XXXXXXXXXXXXXX	XXXXXXXXXXXXXX	0,00	XXXXXXXXXXXXXX	0,00
5. Veränderung aus der Bewertung von Beteiligungen	XXXXXXXXXXXXXX	XXXXXXXXXXXXXX	XXXXXXXXXXXXXX	0,00	XXXXXXXXXXXXXX	0,00
6. Veränderung aus der Umrechnung von Vermögen und Fremdmittel in fremder Währung	XXXXXXXXXXXXXX	XXXXXXXXXXXXXX	XXXXXXXXXXXXXX	XXXXXXXXXXXXXX	0,00	0,00
<b>Summe Nettoveränderung, die nicht in die Ergebnisrechnung eingegangen ist</b>						
7. Nettoergebnis des Finanzjahres (SA0)	XXXXXXXXXXXXXX	340.655,96	XXXXXXXXXXXXXX	XXXXXXXXXXXXXX	XXXXXXXXXXXXXX	340.655,96
8. Zuweisung und Entnahmen von Haushaltsrücklagen (SU23)	XXXXXXXXXXXXXX	-50.000,00	50.000,00	XXXXXXXXXXXXXX	XXXXXXXXXXXXXX	0,00
<b>Nettovermögen zum 31.12.2023</b>	<b>18.196.501,80</b>	<b>2.882.630,29</b>	<b>18.550.851,42</b>	<b>0,00</b>	<b>0,00</b>	<b>39.629.983,51</b>



Nachweis über Transferzahlungen (Anlage 6a)



Haushaltskonto	Bezeichnung Ansatz	Bezeichnung Post	Summe Einzahlungen	Summe Auszahlungen
<b>Transferzahlungen von/an Bund, Bundesfonds, Bundeskammern</b>				
<b>Gesamtsumme Transferzahlungen von/an Bund, Bundesfonds, Bundeskammern</b>			<b>209.035,87</b>	<b>0,00</b>
<b>Summe Kapitaltransfers</b>			<b>7.978,51</b>	<b>0,00</b>
<b>Summe Laufende Transfers</b>			<b>201.057,36</b>	<b>0,00</b>
2/021000+816000	Statistisches Amt	Ersatz für Statistische Erhebungen	68,38	
2/221000+860000	Berufsbildende mittlere Schulen	Ersätze für Betriebsaufwand	109.000,00	
2/263000+860000	Turn- und Sporthallen	Ersätze des Bundes an Betriebsaufwand	11.000,00	
2/850000+300000	Betriebe der Wasserversorgung	Kapitaltransfers von Bund, Bundesfonds und Bundeskammern	7.978,51	
2/850000+861100	Betriebe der Wasserversorgung	Zinsenzuschüsse des Bundes	3.838,49	
2/851100+861100	Betriebe der Abwasserbeseitigung	Zinsenzuschüsse des Bundes	49.324,49	
2/941000+860200	Sonstige Finanzaufweisungen nach dem FAG	Finanzaufweisung des Bundes §24 FAG	27.826,00	
<b>Transferzahlungen von/an Länder, Landesfonds, Landesammern</b>				
<b>Gesamtsumme Transferzahlungen von/an Länder, Landesfonds, Landesammern</b>			<b>65.155,98</b>	<b>230.815,76</b>
<b>Summe Kapitaltransfers</b>			<b>8.500,00</b>	<b>0,00</b>
<b>Summe Laufende Transfers</b>			<b>56.655,98</b>	<b>230.815,76</b>
2/024000+816100	Wahlamt	Kostenersätze für Wahlen, Volksbegehren	10.769,33	
2/025000+816100	Staatsbürgerschaft	Kostenersatz für STB-Evidenz	825,00	
2/211000+861000	Volksschulen	Landesbeiträge	36.641,73	
2/612000+861100	Gemeindestraßen	Zinsenzuschuss des Landes LFSA	2.419,92	
2/814000+862000	Straßenreinigung	Personalkostenersatz (Behindertenhilfe)	6.000,00	
6/164000+301300	Förderung der Brandbekämpfung und Brandverhütung	Beitrag Landesfeuerwehrverband (Notstr.Aggr.)	8.500,00	
1/023000-751000	Einwohneramt	EW-Rechenzentrumsverarbeitung		4.198,66
1/419000-751000	Sonstige Einrichtungen und Maßnahmen	Wohnsitzgemeindebeitrag Sozialhilfe Gesetz		33.445,00
1/439000-751000	Sonstige Einrichtungen und Maßnahmen	Jugendwohlfahrtsumlage		193.172,10

Haushaltskonto	Bezeichnung Ansatz	Bezeichnung Post	Summe Einzahlungen	Summe Auszahlungen
<b>Transferzahlungen von/an Gemeinden, Gemeindeverbände, Gemeindefonds</b>				
<b>Gesamtsumme Transferzahlungen von/an Gemeinden, Gemeindeverbände, Gemeindefonds</b>			<b>16.459,78</b>	<b>1.981.927,03</b>
<b>Summe Kapitaltransfers</b>			<b>0,00</b>	<b>0,00</b>
<b>Summe Laufende Transfers</b>			<b>16.459,78</b>	<b>1.981.927,03</b>
2/813000+811000	Müllbeseitigung	Miete Altstoffsammelzentrum	3.683,25	
2/813000+862000	Müllbeseitigung	Kostenersätze GVU	12.776,53	
1/080000-752000	Pensionen	Beiträge an Gemeindepensionsverband		33.887,96
1/211000-752000	Volksschulen	Schulumlage f. Ausw. Schüler		11.540,63
1/320000-752000	Ausbildung in Musik und darstellender Kunst	Schulumlage an Musikschulverband		241.213,63
1/510000-751000	Medizinische Bereichversorgung	Beitrag Pensionsverb. d. Gemeindeärzte		22.441,46
1/522000-726000	Reinhaltung der Luft	Verbandsumlage Gde.Verb.f. Umweltschutz		2.952,04
1/562000-752000	Sprengelbeiträge	Sprengelbeitrag NÖKAS		1.649.336,95
1/631000-752000	Konkurrenzwässer	Beiträge an Wasserverbände		1.445,78
1/771000-757000	Maßnahmen zur Förderung des Tourismus	Beitrag an Tourismusverbände		19.108,58
<b>Transferzahlungen von/an Sozialversicherungsträger</b>				
<b>Gesamtsumme Transferzahlungen von/an Sozialversicherungsträger</b>			<b>0,00</b>	<b>0,00</b>
<b>Summe Kapitaltransfers</b>			<b>0,00</b>	<b>0,00</b>
<b>Summe Laufende Transfers</b>			<b>0,00</b>	<b>0,00</b>
<b>Transferzahlungen von/an sonst. Träger des öffentlichen Rechts</b>				
<b>Gesamtsumme Transferzahlungen von/an sonst. Träger des öffentlichen Rechts</b>			<b>0,00</b>	<b>0,00</b>
<b>Summe Kapitaltransfers</b>			<b>0,00</b>	<b>0,00</b>
<b>Summe Laufende Transfers</b>			<b>0,00</b>	<b>0,00</b>
<b>Gesamtsumme</b>			<b>290.651,63</b>	<b>2.212.742,79</b>

Nachweis über Haushaltsrücklagen und  
Zahlungsmittelreserven (Anlage 6b)





Haushaltsrücklagen		Rücklagenstand			Rücklagenstand			Zahlungsmittelreserven		
Nr.	Verwendungszweck	31.12.2022	Zuführungen	Entnahmen	31.12.2023	31.12.2022	31.12.2023	Konto-/Sparbuchnummer		
8/9990934/00001	Abwasserbeseitigungsanlage	304.349,62	50.000,00		354.349,62	304.349,62	354.349,62	ZW 851 294851		
<b>Zweckgebundene Haushaltsrücklagen</b>		<b>304.349,62</b>	<b>50.000,00</b>	<b>0,00</b>	<b>354.349,62</b>	<b>304.349,62</b>	<b>354.349,62</b>			
8/9990935/00001	Rücklage aus 50% des Eröffnungsbilanzsaldos	18.196.501,80		1.833.535,61	16.362.966,19					
<b>Allgemeine Haushaltsrücklagen</b>		<b>18.196.501,80</b>	<b>0,00</b>	<b>1.833.535,61</b>	<b>16.362.966,19</b>					
8/9997935/00001	Haushaltspotential Rücklage	0,00	1.833.535,61		1.833.535,61					
<b>Rücklagen ohne Zahlungsmittelreserven</b>		<b>0,00</b>	<b>1.833.535,61</b>	<b>0,00</b>	<b>1.833.535,61</b>					
<b>Gesamtsummen</b>		<b>18.500.851,42</b>	<b>1.883.535,61</b>	<b>1.833.535,61</b>	<b>18.550.851,42</b>	<b>304.349,62</b>	<b>354.349,62</b>			



Einzelnachweis über Finanzschulden und Schuldendienst  
(Anlage 6c)

Kontonummer Darlehensnr.	Ansatz	Darlehensgeber/Staat Aktenzahl	Verwendungszweck Genehmigungsdatum/-vermerk	Beschluss- Datum	Zinssatz	Währung	Laufzeit
<b>1. Darlehen für Investitionszwecke (Dfl)</b>							
<b>1.1. ... von Trägern des öffentlichen Rechts</b>							
<b>1.1.1. ... von Bund, Bundesfonds, Bundeskammern</b>							
4845 10222	850000	Hypo/AT 828317016	WVA, BA 01* /89.0163/4-021/89 VOM 24.11.89	Betriebe der Wasserversorgung	2,000%	EUR	01.01.1993 - normal verzir 31.12.2023
4873 10272	851100	Umwelt-U.Wasserw.Fonds/AT 108076/77	Ortskanal BA 04* /88.0697/4-021/89 VOM 25.9.1989	Betriebe Der Abwasserbeseitigung	2,000%	EUR	01.01.1994 - normal verzir 31.12.2034
<b>1.1.2. ... von Ländern, Landesfonds, Landesammern</b>							
4859 10642	859999	Nö-Wwf-Fonds/AT 602508781	ABA BA 11	Sonst.Betriebe Mit Marktbest. Tätigkeit	1,000%	EUR	01.01.2006 - normal verzir 01.11.2036
4860 10602	859999	Nö-Wwf-Fonds/AT 602507475	ABA BA 09	Sonst.Betriebe Mit Marktbest. Tätigkeit	1,000%	EUR	01.01.2005 - normal verzir 31.12.2033
4860 10612	859999	Nö-Wwf-Fonds/AT 602507483	ABA BA 10/1	Sonst.Betriebe Mit Marktbest. Tätigkeit	1,000%	EUR	01.01.2005 - normal verzir 01.05.2035
4860 10622	859999	Nö-Wwf-Fonds/AT 602507467	ABA BA 10/2	Sonst.Betriebe Mit Marktbest. Tätigkeit	1,000%	EUR	01.01.2005 - normal verzir 01.05.2035
4860 10632	859999	Nö-Wwf-Fonds/AT 602508773	WVA BA 04	Sonst.Betriebe Mit Marktbest. Tätigkeit	1,000%	EUR	01.01.2005 - normal verzir 01.05.2036
4860 10652	859999	Nö-Wwf-Fonds/AT 20141012/3	ABA BA 12	Sonst.Betriebe Mit Marktbest. Tätigkeit	1,000%	EUR	01.01.2008 - normal verzir 01.11.2040
4860 10662	859999	Nö-Wwf-Fonds/AT 20140005/3	WVA BA 05	Sonst.Betriebe Mit Marktbest. Tätigkeit	1,000%	EUR	01.01.2008 - normal verzir 01.11.2040
4860 10672	859999	Nö-Wwf-Fonds/AT 20141014	ABA BA 14	Sonst.Betriebe Mit Marktbest. Tätigkeit	1,000%	EUR	01.01.2013 - normal verzir 31.12.2042
<b>1.1.3. ... von Gemeinden, Gemeindeverbänden, Gemeindefonds</b>							
<b>1.1.4. ... von Sozialversicherungsträgern</b>							
<b>1.1.5. ... von sonstigen Trägern des öffentlichen Rechts</b>							

Kontonummer Darlehensnr.	Darlehenshöhe Gesamt	Buchwert 31.12.2022	Zugang	Tilgung	Zinsen	Summe Schuldendienst	Schuldendienst- ersätze	Buchwert 31.12.2023	Kursgewinn/ -verlust	Buchwert inkl. KG/KV	Netto Schuldendienst
4845 10222	741.262,91	19.414,71		19.414,71	194,14	19.608,85					19.608,85
4873 10272	872.074,01	363.619,99		29.900,76	7.123,64	37.024,40		333.719,23		333.719,23	37.024,40
4859 10642	446.000,00	445.998,56						445.998,56		445.998,56	
4860 10602	40.900,00	40.878,30						40.878,30		40.878,30	
4860 10612	47.500,00	47.456,58						47.456,58		47.456,58	
4860 10622	202.300,00	202.259,47						202.259,47		202.259,47	
4860 10632	87.000,00	87.047,99						87.047,99		87.047,99	
4860 10652	178.100,00	178.100,96						178.100,96		178.100,96	
4860 10662	18.000,00	18.013,62						18.013,62		18.013,62	
4860 10672	250.000,00	141.955,59	1.442,92					143.398,51		143.398,51	

Kontonummer Darlehensnr.	Ansatz	Darlehensgeber/Staat Aktanzahl	Verwendungszweck Genehmigungsdatum/-vermerk	Beschluss- Datum	Zinssatz	Währung	Laufzeit Zinsindikator
<b>1.2. ... von Beteiligungen der Gebietskörperschaft (ohne Finanzunternehmen)</b>							
<b>1.3. ... von Unternehmen (ohne Beteiligungen und ohne Finanzunternehmen)</b>							
<b>1.4. ... von Finanzunternehmen</b>							
<b>1.4.1. ... von Finanzunternehmen im Inland</b>							
4842 10103	830000	Sparkasse OÖ/AT 321 0732 5693	Tierpark-Gehegebau LFSA*, Landesfinanzsonderaktion /F1-F-11489/002-2014	26.06.2014 Botanische und zoologische Gärten	0,780%	EUR	01.01.2015 - 31.12.2029
4842 10104	164000	Sparkasse OÖ/AT 321 0731 7450	FF Haag Löschfahrzeug*	Förderung d.Brandbek.u.Brandverh.	0,740%	EUR	01.01.2014 - 31.12.2025
4842 10105	850000	Sparkasse OÖ/AT 321 0758 7516	Ankauf Wasserwerk Weinberger 14.01.2019/NÖ Lds.Reg.	13.12.2018 Ankauf Wasserwerk Weinberger	0,000%	EUR	01.01.2019 - 31.12.2028
4842 10106	820000	Sparkasse OÖ/AT 321 0760 7562	Neubau Wirtschaftshof - Tierpark 24.07.2019/IVW3-D-3051401/017-2019	25.06.2019 Wirtschaftshof	0,690%	EUR	01.06.2020 - 01.12.2039
4842 10107	820000	Sparkasse OÖ/AT 321 0760 7570	Neubau Wirtschaftshof Landesfinanzsonderaktion 02.04.2019/F1-F-11889/002-2019	25.06.2019 Neubau Wirtschaftshof Landesfinanzsonderaktion	0,690%	EUR	01.06.2020 - 01.12.2034
4845 10431	240200	Hypo/AT 466-172707	Kindergarten Erwin Pröll - Neubau*, Landesfinanzsonderaktion	0,490%	EUR	01.01.2011 - 31.12.2026	
4845 10441	850000	Hypo/AT 466-272604	WVA BA 06/07	Kindergärten 22.06.2017	0,699%	EUR	01.03.2020 - 01.03.2042
4845 10451	851100	Hypo/AT 466-272701	ABA BA 15	Betriebe der Wasserversorgung 22.06.2017	0,699%	EUR	01.03.2020 - 31.12.2042
4845 10461	853000	Hypo/AT 466-283304	Sanierung Bezirksgericht 23.01.2018/NÖ Landesregierung	Betriebe Der Abwasserbeseitigung 14.12.2017	0,599%	EUR	01.01.2018 - 31.12.2034
4845 10471	853000	Hypo/AT 466-424609	Ankauf Haus Hauptplatz 10 11.10.2022/NÖ Landesregierung	Sanierung/Umbau Bezirksgericht 16.12.2021	1,630%	EUR	01.01.2022 - 31.12.2041
4845 10481	164000	Hypo/AT 466-444103	Blaulichtzentrum - FF Haag /NÖ Lds.Reg.	Ankauf Haus Hauptplatz 10 19.10.2022	0,380%	EUR	01.01.2023 - 31.12.2047
4846 10252	851100	Kommunal Kredit Ag/AT 103288	Ortskanalisation BA 03* /584.472/3-V-6/85 VOM 5.3.1985	Blaulichtzentrum - FF Haag euribor6m	2,000%	EUR	01.01.1990 - 31.12.2029
				Betriebe Der Abwasserbeseitigung			

Kontonummer Darlehensnr.	Darlehenshöhe Gesamt	Buchwert 31.12.2022	Zugang	Tilgung	Zinsen	Summe Schuldendienst	Schuldendienst- ersätze	Buchwert 31.12.2023	Kursgewinn/ -verlust	Buchwert inkl. KG/KV	Netto Schuldendienst
4842 10103	150.000,00	70.000,00		10.000,00	1.960,22	11.960,22	11.960,22	60.000,00		60.000,00	
4842 10104	300.000,00	87.701,55		28.365,82	2.346,85	30.712,67		59.335,73		59.335,73	30.712,67
4842 10105	370.000,00	224.489,38		33.989,40	8.145,52	42.134,92		190.499,98		190.499,98	42.134,92
4842 10106	1.080.000,00	918.000,00		54.000,00	34.736,07	88.736,07	88.736,07	864.000,00		864.000,00	
4842 10107	350.000,00	279.999,98		23.333,34	10.297,23	33.630,57	33.630,57	256.666,64		256.666,64	
4845 10431	500.000,00	116.666,59		33.333,34	3.840,33	37.173,67	10.866,49	83.333,25		83.333,25	26.307,18
4845 10441	600.000,00	536.438,45		20.731,49	15.677,66	36.409,15	80,76	515.706,96		515.706,96	36.328,39
4845 10451	700.000,00	625.844,85		24.186,74	18.290,60	42.477,34		601.658,11		601.658,11	42.477,34
4845 10461	1.700.000,00	1.261.687,34		94.606,17	46.337,10	140.943,27	3.257,10	1.167.081,17		1.167.081,17	137.686,17
4845 10471	317.000,00	309.075,00		15.850,00	4.973,33	20.823,33	4.833,75	293.225,00		293.225,00	15.989,58
4845 10481	2.000.000,00		1.000.000,00					1.000.000,00		1.000.000,00	
4846 10252	392.433,30	99.587,82		13.392,09	2.191,09	15.583,18		86.195,73		86.195,73	15.583,18

Kontonummer Darlehensnr.	Ansatz	Darlehensgeber/Staat Aktenzahl	Verwendungszweck Genehmigungsdatum/-vermerk	Beschluss- Datum	Zinssatz	Währung	Laufzeit
					Zinsindikator		
4861 10362	851000	P S K/AT 117.8365	Kläranlage Neubau*		0,630%	EUR	01.01.2007 - normal verzir 31.12.2032
4861 10372	851100	P S K/AT 540-010-595	ABA BA12*	Betriebe der Abwasserbeseitigung	0,800%	EUR	01.01.2009 - normal verzir 31.12.2034
4861 10382	851100	P S K/AT 540-058-067	ABA BA14*	Betriebe Der Abwasserbeseitigung	0,780%	EUR	01.01.2014 - euribor6m 31.12.2039
4861 10392	851100	P S K/AT 540-088-071	ABA BA14/15	Betriebe Der Abwasserbeseitigung	0,430%	EUR	25.06.2019 01.01.2021 - euribor6m 01.12.2046
4861 10402	851100	P S K/AT 540-110-034	ABA BA16	21.10.2021 ABA BA16	0,190%	EUR	01.01.2021 - euribor6m 01.03.2049
4862 10392	782000	P.S.K/AT 540-040-680	Gewerbegebiet (118.7318)*, "EU - Integration" /F1-EIP-1122/003-2005	Wirtschaftspolitische Maßnahmen	0,530%	EUR	01.01.2011 - normal verzir 31.12.2030
4863 10102	820000	P.S.K./AT 540-096-813	Neubau Wirtschaftshof - Tierpark 19.02.2020	14.12.2020 Neubau Bauhof	0,000%	EUR	01.01.2020 - euribor6m 31.12.2034
4863 10104	830000	P.S.K./AT 540-026-521	Attraktivierung Tierpark Haag*, Landesfinanzsonderaktion /F1-F-10843-09	10.09.2009 Botanische und zoologische Gärten	0,350%	EUR	01.01.2010 - euribor6m 31.12.2024
4863 10112	851100	P.S.K./AT 115.6875	Kanal BA09* /IVW3	Betriebe Der Abwasserbeseitigung	0,630%	EUR	01.01.2005 - normal verzir 31.12.2029
4863 10122	850000	P.S.K./AT 115.6882	WVA BA04* /IVW3	Betriebe der Wasserversorgung	0,630%	EUR	01.01.2004 - normal verzir 31.12.2029
4863 10132	850000	P.S.K./AT 118.7325	WVA BA 04 -Betriebsgebiet*	Betriebe der Wasserversorgung	0,630%	EUR	01.01.2005 - normal verzir 31.12.2030
4863 10142	813000	P.S.K./AT 540.010.617	Alstoffsammelzentrum* /NÖ Lds.Reg. Abt. IVW3	11.12.2007 Müllbeseitigung	0,630%	EUR	01.01.2008 - normal verzir 31.12.2023
4863 10152	850000	P.S.K./AT 540-010-609	WVA BA 05*	Betriebe der Wasserversorgung	0,630%	EUR	01.01.2010 - euribor6m 31.12.2035
4863 10172	240200	P.S.K./AT 540-030-987	Kindergarten Erwin Pröll - Neubau*	Kindergärten	0,590%	EUR	01.01.2011 - euribor6m 31.12.2026
4863 10182	029000	P.S.K./AT 540.058.075	Umbau Rathaus LFSA* 09.04.2014/F1-F-11469/002-2014	20.04.2014 Amtsgebäude	0,740%	EUR	01.01.2014 - EURIBOR 31.12.2028



Kontonummer Darlehensnr.	Darlehenshöhe Gesamt	Buchwert 31.12.2022	Zugang	Tilgung	Zinsen	Summe Schuldendienst	Schuldendienst- ersätze	Buchwert 31.12.2023	Kursgewinn/ -verlust	Buchwert inkl. KG/KV	Netto Schuldendienst
4861 10362	2.300.000,00	869.416,40		92.327,40	31.131,64	123.459,04	11.968,95	777.089,00		777.089,00	111.490,09
4861 10372	800.000,00	434.693,16		25.669,95	18.861,12	44.531,07	19.217,77	409.023,21		409.023,21	25.313,30
4861 10382	1.200.000,00	922.591,91		36.718,37	27.331,66	64.050,03	1.488,30	885.873,54		885.873,54	62.561,73
4861 10392	500.000,00	384.822,12		10.361,06	13.683,61	24.044,67		374.461,06		374.461,06	24.044,67
4861 10402	450.000,00	150.000,00			3.674,21	3.674,21		150.000,00		150.000,00	3.674,21
4862 10392	700.000,00	173.076,96		23.076,92	5.175,42	28.252,34		150.000,04		150.000,04	28.252,34
4863 10102	1.200.000,00	450.000,00		25.000,00	15.424,53	40.424,53	40.424,53	425.000,00		425.000,00	
4863 10104	1.000.000,00	133.333,36		66.666,67	4.449,31	71.115,98	71.115,98	66.666,69		66.666,69	
4863 10112	1.671.475,19	526.566,63		66.598,50	19.494,49	86.092,99	11.355,23	459.968,13		459.968,13	74.737,76
4863 10122	363.364,17	98.392,81		14.820,76	3.595,33	18.416,09	3.757,73	83.572,05		83.572,05	14.658,36
4863 10132	240.000,00	89.685,79		9.903,12	3.202,35	13.105,47		79.782,67		79.782,67	13.105,47
4863 10142	100.000,00	6.145,20		6.145,20	108,71	6.253,91					6.253,91
4863 10152	150.000,00	85.121,48		5.565,92	2.760,18	8.326,10		79.555,56		79.555,56	8.326,10
4863 10172	900.000,00	210.000,00		60.000,00	5.407,99	65.407,99		150.000,00		150.000,00	65.407,99
4863 10182	200.000,00	79.999,97		13.333,33	2.968,17	16.301,50	2.300,00	66.666,64		66.666,64	14.001,50

Kontonummer Darlehensnr.	Ansatz	Darlehensgeber/Staat Aktenzahl	Verwendungszweck Genehmigungsdatum/-vermerk	Beschluss- Datum	Zinssatz Zinsindikator	Währung	Laufzeit
4863 10191	612000	P.S.K./AT 540-040-672	Hauptplatzgestaltung (118.7301)*, Bankdarelehn LFSA	Gemeindestraßen	0,530%	EUR	01.01.2011 - normal verzir 31.12.2030
4863 10192	850000	P.S.K./AT 540-088-063	WVA BA07/08	25.06.2019 Wasserversorgungsanlage	0,430%	EUR	01.03.2022 - euribor6m 01.09.2046
4863 10202	850000	P.S.K./AT 540-110-026	WVA BA10	21.10.2021 WVA BA10	0,190%	EUR	01.01.2021 - euribor6m 01.03.2049
4867 10022	851100	Psk/AT 114.8357	Kanal BA08*	Betriebe Der Abwasserbeseitigung	0,630%	EUR	01.01.2002 - normal verzir 31.12.2026
4869 10342	851100	Raiffeisen Landesbank Nö/AT 42100.498642	Kanal BA 02* /579.277/8-V-6/81 VOM 25.6.81	Betriebe Der Abwasserbeseitigung	2,000%	EUR	01.01.1985 - normal verzir 31.12.2025
4870 10101	850000	Raiffeisenkasse/AT 11-28.002.913	WVA BA08	02.07.2020 WVA BA08	0,000%	EUR	01.01.2020 - euribor6m 31.12.2035
4870 10110	850000	Raiffeisenkasse/AT 9-28.002.913	WVA BA09	02.07.2020 WVA BA09	0,000%	EUR	01.01.2020 - euribor6m 31.12.2035
4870 10472	164000	Raiffeisenkasse/AT 498.642	Blaulichtzentrum - Feuerwehr Haag /NÖ Lds.Reg.	19.10.2022 Blaulichtzentrum - Feuerwehr Haag	3,590%	EUR	01.01.2023 - 31.12.2047
4871 10301	211000	Raika Haag/AT 7.28.002.913	Zubau Volksschule Turnsaal*	Volksschulen	0,940%	EUR	01.01.2003 - normal verzir 31.12.2023

## 1.4.2. ... von Finanzunternehmen im Ausland

## 1.5. ... von Sonstigen

**Zwischensumme****2. Finanzschulden für den laufenden Aufwand**

## 2.1. ... von Trägern des öffentlichen Rechts

## 2.1.1. ... von Bund, Bundesfonds, Bundeskammern

## 2.1.2. ... von Ländern, Landesfonds, Landeskammern

## 2.1.3. ... von Gemeinden, Gemeindeverbänden, Gemeindefonds

## 2.1.4. ... von Sozialversicherungsträgern

## 2.1.5. ... von sonstigen Trägern des öffentlichen Rechts

## 2.2. ... von Beteiligungen der Gebietskörperschaft (ohne Finanzunternehmungen)

Kontonummer Darlehensnr.	Darlehenshöhe Gesamt	Buchwert 31.12.2022	Zugang	Tilgung	Zinsen	Summe Schuldendienst	Schuldendienst- ersätze	Buchwert 31.12.2023	Kursgewinn/ -verlust	Buchwert inkl. KG/KV	Netto Schuldendienst
4863 10191	1.200.000,00	384.615,36		51.282,05	11.500,94	62.782,99	2.419,92	333.333,31		333.333,31	60.363,07
4863 10192	250.000,00	240.513,77		7.276,66	6.399,20	13.675,86		233.237,11		233.237,11	13.675,86
4863 10202	600.000,00	150.000,00	350.000,00		3.674,21	3.674,21		500.000,00		500.000,00	3.674,21
4867 10022	944.746,84	142.113,19		33.447,95	4.953,05	38.401,00	17.263,19	108.665,24		108.665,24	21.137,81
4869 10342	408.275,98	36.009,18		14.186,54	902,10	15.088,64		21.822,64		21.822,64	15.088,64
4870 10101	400.000,00	400.000,00		10.936,51	12.058,09	22.994,60		389.063,49		389.063,49	22.994,60
4870 10110	200.000,00	200.000,00		5.468,24	6.029,06	11.497,30		194.531,76		194.531,76	11.497,30
4870 10472	1.500.000,00		1.500.000,00		897,50	897,50		1.500.000,00		1.500.000,00	897,50
4871 10301	1.090.092,51	34.877,37		34.877,37	50,27	34.927,64					34.927,64
		<b>12.276.211,39</b>	<b>2.851.442,92</b>	<b>1.014.766,38</b>	<b>359.846,92</b>	<b>1.374.613,30</b>	<b>334.676,56</b>	<b>14.112.887,93</b>	<b>0,00</b>	<b>14.112.887,93</b>	<b>1.039.936,74</b>

Kontonummer Darlehensnr.	Ansatz	Darlehensgeber/Staat Aktenzahl	Verwendungszweck Genehmigungsdatum/-vermerk	Beschluss- Datum	Zinssatz Zinsindikator	Währung	Laufzeit
2.3. ... von Unternehmen (ohne Beteiligungen und ohne Finanzunternehmungen)							
2.4. ... von Finanzunternehmen							
2.4.1. ... von Finanzunternehmen im Inland							
2.4.2. ... von Finanzunternehmen im Ausland							
2.5. ... von Sonstigen							
<b>Zwischensumme</b>							
<b>SUMME (1 und 2)</b>							
Davon ohne A85-89							
Davon A85-89							

Kontonummer Darlehensnr.	Darlehenshöhe Gesamt	Buchwert 31.12.2022	Zugang	Tilgung	Zinsen	Summe Schuldendienst	Schuldendienst- ersätze	Buchwert 31.12.2023	Kursgewinn/ -verlust	Buchwert inkl. KG/KV	Netto Schuldendienst
		0,00	0,00	0,00	0,00	0,00	0,00	0,00	0,00	0,00	0,00
		12.276.211,39	2.851.442,92	1.014.766,38	359.846,92	1.374.613,30	334.676,56	14.112.887,93	0,00	14.112.887,93	1.039.936,74
		2.944.416,34	2.500.000,00	429.414,04	99.163,54	528.577,58	261.453,78	5.015.002,30	0,00	5.015.002,30	267.123,80
		9.331.795,05	351.442,92	585.352,34	260.683,38	846.035,72	73.222,78	9.097.885,63	0,00	9.097.885,63	772.812,94



Anlagenspiegel Einzelkonten (Anlage 6g)





Ansatz MVAG Konto	Bezeichnung	Inbetrieb- nahme	RND	ND	Buchwert 31.12.2022	Zugänge/ + Umbuchungen -	Abgänge/ -	Wertaufholung+/ Wertminderung-	Abschreibung	Buchwert 31.12.2023
<b>010000 Zentralamt</b>					<b>71.363,12</b>	<b>3.700,00</b>	<b>0,00</b>	<b>0,00</b>	<b>38.868,36</b>	<b>36.194,76</b>
<b>1010 Immaterielle Vermögenswerte</b>					<b>2.856,11</b>	<b>0,00</b>	<b>0,00</b>	<b>0,00</b>	<b>1.555,78</b>	<b>1.300,33</b>
2/0440001/03000	k5 Finanz 2017	03.07.2017	0,5	7,0	1.177,72	0,00	0,00	0,00	785,15	392,57
2/0440001/03001	k5 EB 2016	30.06.2016	0,0	5,0	0,00	0,00	0,00	0,00	0,00	0,00
2/0440001/03002	k5 Verfahren 2018	13.02.2018	1,0	7,0	451,17	0,00	0,00	0,00	225,59	225,58
2/0440001/03003	LMR 2018	15.02.2018	1,0	7,0	815,79	0,00	0,00	0,00	407,90	407,89
4/0440001/01043	Gemdat 2 Nebenkassenlizenzen	26.03.2019	2,0	7,0	411,43	0,00	0,00	0,00	137,14	274,29
<b>1025 Technische Anlagen, Fahrzeuge und Maschinen</b>					<b>17.936,27</b>	<b>0,00</b>	<b>0,00</b>	<b>0,00</b>	<b>5.588,25</b>	<b>12.348,02</b>
4/0110002/00828	Falz- u. Schneidemaschine	15.04.2014	0,0	10,0	412,92	0,00	0,00	0,00	412,92	0,00
4/0110002/00829	Minolta Ankauf Papierbox	31.10.2015	1,5	10,0	480,00	0,00	0,00	0,00	192,00	288,00
4/0180001/01031	Server und Netzwerk	20.06.2014	0,0	7,0	0,00	0,00	0,00	0,00	0,00	0,00
4/0180001/01042	Gemdat 5 PC's/Cloud-Speicher	31.01.2019	2,0	7,0	4.735,03	0,00	0,00	0,00	1.578,34	3.156,69
4/0180001/01043	PC HP ProDesk 400 Lang/Bürgerservice	08.01.2020	3,0	7,0	1.029,94	0,00	0,00	0,00	257,49	772,45
4/0180001/01044	Gemdat, 11 PC's	01.01.2020	3,0	7,0	10.684,62	0,00	0,00	0,00	2.671,16	8.013,46
4/0180001/00830	Gemdat 2Fortigate/Serveradapte	16.05.2017	0,0	7,0	358,91	0,00	0,00	0,00	358,91	0,00
4/0180001/00835	Bechtle, Bildschirm Bauamt	15.05.2018	1,0	7,0	234,85	0,00	0,00	0,00	117,43	117,42
4/0330001/01032	Telefonanlage	22.04.2014	0,0	5,0	0,00	0,00	0,00	0,00	0,00	0,00
<b>1026 Amts-, Betriebs- und Geschäftsausstattung</b>					<b>50.570,74</b>	<b>3.700,00</b>	<b>0,00</b>	<b>0,00</b>	<b>31.724,33</b>	<b>22.546,41</b>
4/0110002/01030	Einrichtung 2014	30.09.2014	0,5	10,0	45.148,75	0,00	0,00	0,00	30.099,17	15.049,58
4/0110002/00826	gesund arbeiten 1 Bürostuhl	31.03.2010	0,0	10,0	0,00	0,00	0,00	0,00	0,00	0,00
4/0110002/00827	Papst Geschirrspüler	31.01.2013	0,0	10,0	0,00	0,00	0,00	0,00	0,00	0,00
4/0110002/00833	Aktenvernichter, Teppiche	30.06.2018	4,0	10,0	1.124,40	0,00	0,00	0,00	224,88	899,52
4/0180001/01045	EDV Amt 1.Hj. 2021	22.04.2021	4,0	7,0	3.845,08	0,00	0,00	0,00	769,02	3.076,06
4/0180001/01047	k5 Zeiterfassung	27.09.2023	6,5	7,0	0,00	3.700,00	0,00	0,00	264,29	3.435,71
4/0180001/00831	Gemdat 1PC incl.Installation	16.05.2017	0,0	7,0	214,28	0,00	0,00	0,00	214,28	0,00
4/0180001/00832	Gemdat 1PC incl.Installation	16.05.2017	0,0	7,0	67,14	0,00	0,00	0,00	67,14	0,00
4/0180001/00836	Bechtle Beamer Acer H6521	31.05.2018	1,0	7,0	171,09	0,00	0,00	0,00	85,55	85,54
4/0180003/03084	I-Phone Mitter 2019	30.06.2019	0,0	4,0	0,00	0,00	0,00	0,00	0,00	0,00
4/0180003/00834	Pehböck Huawei P20 Schwaiger	21.08.2018	0,0	2,0	0,00	0,00	0,00	0,00	0,00	0,00
<b>029000 Amtsgebäude</b>					<b>935.556,04</b>	<b>0,00</b>	<b>0,00</b>	<b>0,00</b>	<b>16.559,54</b>	<b>918.996,50</b>
<b>1022 Gebäude und Bauten</b>					<b>1.435.556,04</b>	<b>0,00</b>	<b>0,00</b>	<b>0,00</b>	<b>16.559,54</b>	<b>1.418.996,50</b>
1/0020001/00860	Grundstück .43/1, KG 03112 Erste Immobilien 1.-3. Teilza	07.09.2015			748.334,98	0,00	0,00	0,00	0,00	748.334,98
2/0060001/00056	Umbau Rathaus 2012/2014	31.12.2014	40,5	50,0	687.221,06	0,00	0,00	0,00	16.559,54	670.661,52
<b>1311 Investitionszuschüsse von Trägern öffentlichen Rechts</b>					<b>-500.000,00</b>	<b>0,00</b>	<b>0,00</b>	<b>0,00</b>	<b>0,00</b>	<b>-500.000,00</b>
1/0020001/03091	KT Grundstück .43/1, KG 03112 Erste Immobilien 1.-3. Teil	01.01.1900			-500.000,00	0,00	0,00	0,00	0,00	-500.000,00

Ansatz MVAG Konto	Bezeichnung	Inbetrieb- nahme	RND	ND	Buchwert 31.12.2022	Zugänge/ + Umbuchungen -	Abgänge/	Wertaufholung+/ Wertminderung-	Abschreibung	Buchwert 31.12.2023
<b>030000 Bauamt</b>					<b>629,62</b>	<b>0,00</b>	<b>0,00</b>	<b>0,00</b>	<b>209,87</b>	<b>419,75</b>
<b>1026</b>	<b>Amts-, Betriebs- und Geschäftsausstattung</b>				<b>629,62</b>	<b>0,00</b>	<b>0,00</b>	<b>0,00</b>	<b>209,87</b>	<b>419,75</b>
4/0180003/03085	Kameradrohne Bauamt	30.06.2022	2,0	4,0	629,62	0,00	0,00	0,00	209,87	419,75
<b>031000 Amt für Raumordnung und Raumplanung</b>					<b>31.031,39</b>	<b>0,00</b>	<b>0,00</b>	<b>0,00</b>	<b>9.720,85</b>	<b>21.310,54</b>
<b>1010</b>	<b>Immaterielle Vermögenswerte</b>				<b>31.031,39</b>	<b>0,00</b>	<b>0,00</b>	<b>0,00</b>	<b>9.720,85</b>	<b>21.310,54</b>
2/0440001/03004	Flächenwidmungsplan 2009	31.12.2009	0,0	10,0	0,00	0,00	0,00	0,00	0,00	0,00
2/0440001/03005	Flächenwidmungsplan 2010	31.12.2010	0,0	10,0	0,00	0,00	0,00	0,00	0,00	0,00
2/0440001/03006	Flächenwidmungsplan 2011	31.12.2011	0,0	10,0	0,00	0,00	0,00	0,00	0,00	0,00
2/0440001/03007	Flächenwidmungsplan 2012	31.12.2012	0,0	10,0	0,00	0,00	0,00	0,00	0,00	0,00
2/0440001/03008	Flächenwidmungsplan 2013	31.12.2013	0,0	10,0	1.089,67	0,00	0,00	0,00	1.089,67	0,00
2/0440001/03009	Flächenwidmungsplan 2014	31.12.2014	0,5	10,0	2.039,96	0,00	0,00	0,00	1.359,97	679,99
2/0440001/03010	Flächenwidmungsplan 2015	31.12.2015	1,5	10,0	6.005,23	0,00	0,00	0,00	2.402,09	3.603,14
2/0440001/03011	Flächenwidmungsplan 2016	31.12.2016	2,5	10,0	8.237,93	0,00	0,00	0,00	2.353,69	5.884,24
2/0440001/03012	Flächenwidmungsplan 2017	31.12.2017	3,5	10,0	3.969,92	0,00	0,00	0,00	882,20	3.087,72
2/0440001/03013	Flächenwidmungsplan 2018	31.12.2018	4,5	10,0	5.100,07	0,00	0,00	0,00	927,29	4.172,78
2/0440001/03014	Flächenwidmungsplan 2019	31.12.2019	5,5	10,0	4.588,61	0,00	0,00	0,00	705,94	3.882,67
<b>164000 Förderung der Brandbekämpfung und Brandverhütung</b>					<b>1.372.011,13</b>	<b>3.921.750,83</b>	<b>315.166,00</b>	<b>0,00</b>	<b>68.076,88</b>	<b>4.910.519,08</b>
<b>1021</b>	<b>Grundstücke, Grundstückseinrichtungen und Infrastruktur</b>				<b>153.950,22</b>	<b>77.734,07</b>	<b>0,00</b>	<b>0,00</b>	<b>13.648,49</b>	<b>218.035,80</b>
1/0020001/00230	Grundstück Nr. 130/41, KG-Nr. 3112, Bauflächen, Erholung	01.01.1900			43.500,00	0,00	0,00	0,00	0,00	43.500,00
1/0020004/00231	Grundstück Nr. 130/41, KG-Nr. 3112, Sonstige, Erholungsh	01.01.1900			16.920,00	0,00	0,00	0,00	0,00	16.920,00
2/0060001/00972	Gebäude	31.12.1980	6,5	50,0	93.530,22	0,00	0,00	0,00	12.470,70	81.059,52
3/0130001/00001	Löschwasserbehälter Haindorf	16.10.2023	32,5	33,0	0,00	77.734,07	0,00	0,00	1.177,79	76.556,28
<b>1022</b>	<b>Gebäude und Bauten</b>				<b>850.231,41</b>	<b>3.313.823,33</b>	<b>0,00</b>	<b>0,00</b>	<b>2.619,58</b>	<b>4.161.435,16</b>
3/0090002/00001	Blaulichtzentrum/FF-Gebäude	19.10.2021			850.231,41	3.235.235,80	0,00	0,00	0,00	4.085.467,21
5/0120001/03106	Fresh-Energy, Photovoltaikanlage BLZ	27.10.2023	14,5	15,0	0,00	78.587,53	0,00	0,00	2.619,58	75.967,95
<b>1025</b>	<b>Technische Anlagen, Fahrzeuge und Maschinen</b>				<b>627.930,61</b>	<b>530.193,43</b>	<b>0,00</b>	<b>0,00</b>	<b>74.180,26</b>	<b>1.083.943,78</b>
4/0150001/00976	3 MTF 2013	06.06.2013	14,0	25,0	69.396,97	0,00	0,00	0,00	4.626,46	64.770,51
4/0150002/01039	HLF FF Pinnerdorf	30.04.2019	5,0	10,0	246.829,68	0,00	0,00	0,00	41.138,28	205.691,40
4/0150002/03131	Hilfөлöschfahrzeug HLF 3 AT, FF-Haindorf	11.12.2023	24,5	25,0	0,00	530.193,43	0,00	0,00	10.603,87	519.589,56
4/0150002/00974	HLF FF Haag	23.09.2015	16,5	25,0	311.703,96	0,00	0,00	0,00	17.811,65	293.892,31
<b>1311</b>	<b>Investitionszuschüsse von Trägern öffentlichen Rechts</b>				<b>-260.101,11</b>	<b>0,00</b>	<b>315.166,00</b>	<b>0,00</b>	<b>-22.371,45</b>	<b>-552.895,66</b>
3/0090002/00002	KT Blaulichtzentrum/FF-Gebäude	27.02.2023			-60.000,00	0,00	68.500,00	0,00	0,00	-128.500,00
4/0150001/03106	KT 3 MTF 2013	06.06.2013	14,0	25,0	-27.396,97	0,00	0,00	0,00	-1.826,46	-25.570,51
4/0150002/01040	Beitrag FF Pinnerdorf	31.12.2018	5,0	10,0	-18.000,00	0,00	0,00	0,00	-3.000,00	-15.000,00
4/0150002/03105	KT HLF FF Haag	12.08.2015	16,5	25,0	-74.200,00	0,00	0,00	0,00	-4.240,00	-69.960,00

Ansatz MVAG Konto	Bezeichnung	Inbetrieb- nahme	RND	ND	Buchwert 31.12.2022	Zugänge/ + Umbuchungen -	Abgänge/ -	Wertaufholung+/ Wertminderung-	Abschreibung	Buchwert 31.12.2023
4/0150002/03128	KT HLF FF Pinnersdorf	11.07.2019	5,5	10,0	-39.000,00	0,00	0,00	0,00	-6.000,00	-33.000,00
4/0150002/03132	KT Hilfelöschfahrzeug HLF 3 AT, FF-Haindorf	11.12.2023	24,5	25,0	0,00	0,00	246.666,00	0,00	-4.933,32	-241.732,68
4/0150002/00975	Beitrag FF Haag	31.12.2015	16,5	25,0	-41.504,14	0,00	0,00	0,00	-2.371,67	-39.132,47
<b>211000 Volksschulen</b>					<b>1.348.273,88</b>	<b>3.000,00</b>	<b>0,00</b>	<b>0,00</b>	<b>38.816,33</b>	<b>1.312.457,55</b>
<b>1021</b>	<b>Grundstücke, Grundstückseinrichtungen und Infrastruktur</b>				<b>328.060,00</b>	<b>0,00</b>	<b>0,00</b>	<b>0,00</b>	<b>0,00</b>	<b>328.060,00</b>
1/0020001/00209	Grundstück Nr. .107, KG-Nr. 3112, Bauflächen, Wiener Str: 01.01.1900				162.700,00	0,00	0,00	0,00	0,00	162.700,00
1/0030001/00210	Grundstück Nr. .107, KG-Nr. 3112, Gärten, Wiener Straße : 01.01.1900				165.360,00	0,00	0,00	0,00	0,00	165.360,00
<b>1022</b>	<b>Gebäude und Bauten</b>				<b>1.320.168,19</b>	<b>0,00</b>	<b>0,00</b>	<b>0,00</b>	<b>49.103,78</b>	<b>1.271.064,41</b>
2/0060001/00847	Sanierung Fenster u. Fassade 1989	31.12.1989	15,5	50,0	54.888,78	0,00	0,00	0,00	3.326,59	51.562,19
2/0060001/00848	Zu-u. Umbau 1990-1993	31.12.1992	18,5	50,0	274.992,49	0,00	0,00	0,00	14.102,18	260.890,31
2/0060001/00852	Turnsaal Zubau 2001-2005	31.12.2004	30,5	50,0	987.058,76	0,00	0,00	0,00	31.335,20	955.723,56
2/0060001/00859	Sanierung Gebäude 1982	31.12.1982	8,5	50,0	3.228,16	0,00	0,00	0,00	339,81	2.888,35
<b>1026</b>	<b>Amts-, Betriebs- und Geschäftsausstattung</b>				<b>20.956,87</b>	<b>3.000,00</b>	<b>0,00</b>	<b>0,00</b>	<b>3.840,88</b>	<b>20.115,99</b>
4/0100005/00837	VS-Einrichtung 2011 Piller 15 Sessel/5 Tische 50%	16.12.2011	0,0	10,0	0,00	0,00	0,00	0,00	0,00	0,00
4/0100005/00838	VS-Einrichtung 2013 Piller 2 Bücherregale	23.10.2013	0,0	10,0	126,51	0,00	0,00	0,00	126,51	0,00
4/0100005/00839	VS-Einrichtung 2015	20.03.2015	1,0	10,0	229,54	0,00	0,00	0,00	114,77	114,77
4/0100005/00840	VS-Einrichtung 2016	22.03.2016	2,0	10,0	1.253,52	0,00	0,00	0,00	417,84	835,68
4/0100005/00842	VS-Einrichtung 2017	11.12.2017	3,5	10,0	3.119,04	0,00	0,00	0,00	693,12	2.425,92
4/0100005/00843	VS-Einrichtung 2018	31.05.2018	4,0	10,0	1.847,82	0,00	0,00	0,00	369,56	1.478,26
4/0100005/00844	Schuleinrichtung NABE	25.03.2021	7,0	10,0	10.663,18	0,00	0,00	0,00	1.332,90	9.330,28
4/0110001/00841	VS-Einrichtung 2016 Böden	22.12.2016	0,0	5,0	0,00	0,00	0,00	0,00	0,00	0,00
4/0180001/01046	4 Stk. Beamer VS	15.09.2022	5,5	7,0	3.717,26	0,00	0,00	0,00	571,89	3.145,37
4/0180001/01048	k5 Zeiterfassung	27.09.2023	6,5	7,0	0,00	3.000,00	0,00	0,00	214,29	2.785,71
4/0400002/00844	Lehrmittel VS 2015	11.03.2015	0,0	5,0	0,00	0,00	0,00	0,00	0,00	0,00
4/0400002/00845	Lehrmittel VS 2016	12.07.2016	0,0	5,0	0,00	0,00	0,00	0,00	0,00	0,00
4/0400002/00846	Lehrmittel VS 2018	26.06.2018	0,0	5,0	0,00	0,00	0,00	0,00	0,00	0,00
<b>1311</b>	<b>Investitionszuschüsse von Trägern öffentlichen Rechts</b>				<b>-320.911,18</b>	<b>0,00</b>	<b>0,00</b>	<b>0,00</b>	<b>-14.128,33</b>	<b>-306.782,85</b>
2/0060001/03088	KT Sanierung Fenster u. Fassade 1989	31.12.1989	15,5	50,0	-18.226,33	0,00	0,00	0,00	-1.104,63	-17.121,70
2/0060001/03089	KT Zu-u. Umbau 1990-1993	31.12.1992	18,5	50,0	-174.787,60	0,00	0,00	0,00	-8.963,47	-165.824,13
2/0060001/03090	KT Turnsaal Zubau 2001-2005	31.12.2004	30,5	50,0	-127.897,25	0,00	0,00	0,00	-4.060,23	-123.837,02
<b>240000 TBE - Kleinstkinderbetreuung</b>					<b>169.855,04</b>	<b>2.000,00</b>	<b>0,00</b>	<b>0,00</b>	<b>4.065,59</b>	<b>167.789,45</b>
<b>1021</b>	<b>Grundstücke, Grundstückseinrichtungen und Infrastruktur</b>				<b>148.280,00</b>	<b>0,00</b>	<b>0,00</b>	<b>0,00</b>	<b>0,00</b>	<b>148.280,00</b>
1/0020001/00241	Grundstück Nr. 146/2, KG-Nr. 3112, Bauflächen, Höllriglstr: 01.01.1900				87.800,00	0,00	0,00	0,00	0,00	87.800,00
1/0030001/00242	Grundstück Nr. 146/2, KG-Nr. 3112, Gärten, Höllriglstraße : 01.01.1900				60.480,00	0,00	0,00	0,00	0,00	60.480,00

Ansatz MVAG Konto	Bezeichnung	Inbetrieb- nahme	RND	ND	Buchwert 31.12.2022	Zugänge/ + Umbuchungen -	Abgänge/ -	Wertaufholung+/ Wertminderung-	Abschreibung	Buchwert 31.12.2023
<b>1026</b>	<b>Amts-, Betriebs- und Geschäftsausstattung</b>				<b>21.575,04</b>	<b>2.000,00</b>	<b>0,00</b>	<b>0,00</b>	<b>4.065,59</b>	<b>19.509,45</b>
4/0180001/01049	k5 Zeiterfassung	27.09.2023	6,5	7,0	0,00	2.000,00	0,00	0,00	142,86	1.857,14
5/0110002/03080	Erstausstattung TBE 2018	31.12.2018	4,5	10,0	21.575,04	0,00	0,00	0,00	3.922,73	17.652,31
<b>240100 Kindergärten</b>					<b>561.635,37</b>	<b>4.058,00</b>	<b>0,00</b>	<b>0,00</b>	<b>18.183,74</b>	<b>547.509,63</b>
<b>1021</b>	<b>Grundstücke, Grundstückseinrichtungen und Infrastruktur</b>				<b>636.093,42</b>	<b>0,00</b>	<b>0,00</b>	<b>0,00</b>	<b>21.049,44</b>	<b>615.043,98</b>
1/0020001/00239	Grundstück Nr. 146/1, KG-Nr. 03112, Bauflächen, Wiener 01.01.1966				33.300,00	0,00	0,00	0,00	0,00	33.300,00
1/0030001/00240	Grundstück Nr. 146/1, KG-Nr. 3112, Gärten, Wiener Straße 01.01.1900				171.280,00	0,00	0,00	0,00	0,00	171.280,00
3/0060001/00862	Zu-u. Umbau KiGa "Figl" 1990-1994	31.12.1993	19,5	50,0	431.513,42	0,00	0,00	0,00	21.049,44	410.463,98
<b>1026</b>	<b>Amts-, Betriebs- und Geschäftsausstattung</b>				<b>3.726,29</b>	<b>4.058,00</b>	<b>0,00</b>	<b>0,00</b>	<b>948,17</b>	<b>6.836,12</b>
4/0100005/00058	Wehrfritz Stühle/Tischplatte	30.11.2011	0,0	10,0	0,00	0,00	0,00	0,00	0,00	0,00
4/0110001/00059	Schneeberger 4 Teppichläufer	23.06.2015	0,0	5,0	0,00	0,00	0,00	0,00	0,00	0,00
4/0180001/01050	k5 Zeiterfassung	27.09.2023	6,5	7,0	0,00	2.000,00	0,00	0,00	142,86	1.857,14
4/0340002/01044	Lausermayer Gastrospüler	24.04.2019	5,0	10,0	3.080,16	0,00	0,00	0,00	513,36	2.566,80
4/0340002/01045	KIG I Waschmaschine	30.11.2020	10,0	10,0	0,00	0,00	0,00	0,00	0,00	0,00
4/0340002/01046	Clean Time, Dampfprofi	11.01.2023	9,0	10,0	0,00	2.058,00	0,00	0,00	205,80	1.852,20
5/0340002/00861	Papst Miele Kühl-Gefrierkombi	31.10.2012	0,0	10,0	0,00	0,00	0,00	0,00	0,00	0,00
5/0340002/00862	Papst Miele Wäschetrockner	02.07.2020	6,5	10,0	646,13	0,00	0,00	0,00	86,15	559,98
<b>1311</b>	<b>Investitionszuschüsse von Trägern öffentlichen Rechts</b>				<b>-78.184,34</b>	<b>0,00</b>	<b>0,00</b>	<b>0,00</b>	<b>-3.813,87</b>	<b>-74.370,47</b>
3/0060001/03092	KT Zu-u. Umbau KiGa "Figl" 1990-1994	31.12.1993	19,5	50,0	-78.184,34	0,00	0,00	0,00	-3.813,87	-74.370,47
<b>240200 Kindergärten</b>					<b>811.881,26</b>	<b>2.000,00</b>	<b>0,00</b>	<b>0,00</b>	<b>12.472,13</b>	<b>801.409,13</b>
<b>1021</b>	<b>Grundstücke, Grundstückseinrichtungen und Infrastruktur</b>				<b>402.375,00</b>	<b>0,00</b>	<b>0,00</b>	<b>0,00</b>	<b>0,00</b>	<b>402.375,00</b>
1/0010001/00374	Grundstück Nr. 396/2, KG-Nr. 03112 Grundstücksankauf Fr 26.01.2010				402.375,00	0,00	0,00	0,00	0,00	402.375,00
<b>1022</b>	<b>Gebäude und Bauten</b>				<b>1.800.276,37</b>	<b>0,00</b>	<b>0,00</b>	<b>0,00</b>	<b>46.075,05</b>	<b>1.754.201,32</b>
5/0040013/00870	Offenberger Gartengestaltung	31.12.2011	20,5	33,0	23.516,27	0,00	0,00	0,00	1.093,78	22.422,49
5/0060001/00867	Neubau KiGa "Pröll" 2010-2012	16.11.2012	38,5	50,0	1.776.760,10	0,00	0,00	0,00	44.981,27	1.731.778,83
<b>1024</b>	<b>Sonderanlagen</b>				<b>6.872,89</b>	<b>0,00</b>	<b>0,00</b>	<b>0,00</b>	<b>1.718,22</b>	<b>5.154,67</b>
5/0120001/00869	ETM, Photovoltaikanlage 2011-2012	30.04.2012	3,0	15,0	6.872,89	0,00	0,00	0,00	1.718,22	5.154,67
<b>1026</b>	<b>Amts-, Betriebs- und Geschäftsausstattung</b>				<b>0,00</b>	<b>2.000,00</b>	<b>0,00</b>	<b>0,00</b>	<b>142,86</b>	<b>1.857,14</b>
4/0180001/01051	k5 Zeiterfassung	27.09.2023	6,5	7,0	0,00	2.000,00	0,00	0,00	142,86	1.857,14
5/0110002/00871	Neubau/Einrichtung 2011	31.12.2011	0,0	10,0	0,00	0,00	0,00	0,00	0,00	0,00
<b>1311</b>	<b>Investitionszuschüsse von Trägern öffentlichen Rechts</b>				<b>-1.397.643,00</b>	<b>0,00</b>	<b>0,00</b>	<b>0,00</b>	<b>-35.464,00</b>	<b>-1.362.179,00</b>
5/0060001/03093	KT Neubau KiGa "Pröll" 2010-2012	31.12.2012	38,5	50,0	-1.149.213,00	0,00	0,00	0,00	-29.094,00	-1.120.119,00
5/0060001/03094	Land NÖ. Beihilfe Schul-KIG-F.	01.01.2012	38,0	50,0	-248.430,00	0,00	0,00	0,00	-6.370,00	-242.060,00

Ansatz MVAG Konto	Bezeichnung	Inbetrieb- nahme	RND	ND	Buchwert 31.12.2022	Zugänge/ + Umbuchungen -	Abgänge/ -	Wertaufholung+/ Wertminderung-	Abschreibung	Buchwert 31.12.2023
<b>262000 Sportplätze</b>					<b>167.725,42</b>	<b>0,00</b>	<b>0,00</b>	<b>0,00</b>	<b>11.074,34</b>	<b>156.651,08</b>
<b>1021</b>	<b>Grundstücke, Grundstückseinrichtungen und Infrastruktur</b>				<b>48.816,13</b>	<b>0,00</b>	<b>0,00</b>	<b>0,00</b>	<b>4.646,81</b>	<b>44.169,32</b>
2/0040013/00876	Pauzenberger San.Kletterturm	25.01.2016	17,5	25,5	9.602,41	0,00	0,00	0,00	519,05	9.083,36
2/0290003/03128	Trainingsgeräte beim Kletterturm	01.07.2022	8,5	10,0	39.213,72	0,00	0,00	0,00	4.127,76	35.085,96
<b>1024</b>	<b>Sonderanlagen</b>				<b>149.742,61</b>	<b>0,00</b>	<b>0,00</b>	<b>0,00</b>	<b>8.094,20</b>	<b>141.648,41</b>
2/0040013/00877	Kletterturm 2008	15.09.2008	17,5	33,0	149.742,61	0,00	0,00	0,00	8.094,20	141.648,41
<b>1311</b>	<b>Investitionszuschüsse von Trägern öffentlichen Rechts</b>				<b>-30.833,32</b>	<b>0,00</b>	<b>0,00</b>	<b>0,00</b>	<b>-1.666,67</b>	<b>-29.166,65</b>
2/0040013/03095	KT Kletterturm 2008	15.09.2008	17,5	33,0	-30.833,32	0,00	0,00	0,00	-1.666,67	-29.166,65
<b>263000 Turn- und Sporthallen</b>					<b>467.316,49</b>	<b>0,00</b>	<b>0,00</b>	<b>0,00</b>	<b>20.762,40</b>	<b>446.554,09</b>
<b>1021</b>	<b>Grundstücke, Grundstückseinrichtungen und Infrastruktur</b>				<b>187.024,00</b>	<b>0,00</b>	<b>0,00</b>	<b>0,00</b>	<b>0,00</b>	<b>187.024,00</b>
1/0020001/00770	Grundstück Nr. 83/3, KG-Nr. 3130, Bauflächen, Salaberg 2l 01.01.1900				21.472,00	0,00	0,00	0,00	0,00	21.472,00
1/0020004/00771	Grundstück Nr. 83/3, KG-Nr. 3130, Sonstige, Salaberg 20 - 01.01.1900				165.552,00	0,00	0,00	0,00	0,00	165.552,00
<b>1022</b>	<b>Gebäude und Bauten</b>				<b>345.828,85</b>	<b>0,00</b>	<b>0,00</b>	<b>0,00</b>	<b>25.616,95</b>	<b>320.211,90</b>
2/0060001/00878	Neubau 1984-1987	31.12.1986	12,5	50,0	345.828,85	0,00	0,00	0,00	25.616,95	320.211,90
<b>1311</b>	<b>Investitionszuschüsse von Trägern öffentlichen Rechts</b>				<b>-65.536,36</b>	<b>0,00</b>	<b>0,00</b>	<b>0,00</b>	<b>-4.854,55</b>	<b>-60.681,81</b>
2/0060001/03096	KT Neubau 1984-1987	31.12.1984	12,5	50,0	-65.536,36	0,00	0,00	0,00	-4.854,55	-60.681,81
<b>320000 Ausbildung in Musik und darstellender Kunst</b>					<b>185.497,25</b>	<b>0,00</b>	<b>0,00</b>	<b>0,00</b>	<b>10.812,12</b>	<b>174.685,13</b>
<b>1021</b>	<b>Grundstücke, Grundstückseinrichtungen und Infrastruktur</b>				<b>16.500,00</b>	<b>0,00</b>	<b>0,00</b>	<b>0,00</b>	<b>0,00</b>	<b>16.500,00</b>
1/0020001/00237	Grundstück Nr. 140, KG-Nr. 3112, Bauflächen, Sparkasses 01.01.1900				16.500,00	0,00	0,00	0,00	0,00	16.500,00
<b>1022</b>	<b>Gebäude und Bauten</b>				<b>149.505,86</b>	<b>0,00</b>	<b>0,00</b>	<b>0,00</b>	<b>9.040,18</b>	<b>140.465,68</b>
1/0060001/00883	Ankauf Rathaus alt	31.12.1988	14,5	50,0	115.883,28	0,00	0,00	0,00	7.476,34	108.406,94
2/0060001/00884	Sanierungen 1994	31.12.1994	20,5	50,0	33.622,58	0,00	0,00	0,00	1.563,84	32.058,74
<b>1026</b>	<b>Amts-, Betriebs- und Geschäftsausstattung</b>				<b>19.491,39</b>	<b>0,00</b>	<b>0,00</b>	<b>0,00</b>	<b>1.771,94</b>	<b>17.719,45</b>
4/0120001/01041	Tojner Kesselanlage/Kaminsanierung 2019	31.03.2019	10,0	15,0	19.491,39	0,00	0,00	0,00	1.771,94	17.719,45
<b>360000 Heimatmuseen</b>					<b>243.935,69</b>	<b>0,00</b>	<b>0,00</b>	<b>0,00</b>	<b>1.244,56</b>	<b>242.691,13</b>
<b>1010</b>	<b>Immaterielle Vermögenswerte</b>				<b>0,00</b>	<b>0,00</b>	<b>0,00</b>	<b>0,00</b>	<b>0,00</b>	<b>0,00</b>
4/0440001/00889	MostMusik Konzept 2004-2006	22.12.2006	0,0	10,0	0,00	0,00	0,00	0,00	0,00	0,00
<b>1021</b>	<b>Grundstücke, Grundstückseinrichtungen und Infrastruktur</b>				<b>188.740,00</b>	<b>0,00</b>	<b>0,00</b>	<b>0,00</b>	<b>0,00</b>	<b>188.740,00</b>
1/0010001/00260	Grundstück Nr. 159, KG-Nr. 3112, Sonstige, Bahnhofstraße 01.01.1900				123.540,00	0,00	0,00	0,00	0,00	123.540,00
1/0020001/00257	Grundstück Nr. 155/1, KG-Nr. 3112, Bauflächen, WC Mostv 01.01.1900				1.800,00	0,00	0,00	0,00	0,00	1.800,00
1/0020001/00258	Grundstück Nr. 155/1, KG-Nr. 03112, Sonstige Freizeitfläch 01.01.1900				50.440,00	0,00	0,00	0,00	0,00	50.440,00
1/0060004/00259	Grundstück Nr. 159, KG-Nr. 3112, Bauflächen, Bahnhofstr 01.01.1900				12.960,00	0,00	0,00	0,00	0,00	12.960,00

Ansatz MVAG Konto	Bezeichnung	Inbetrieb- nahme	RND	ND	Buchwert 31.12.2022	Zugänge/ + Umbuchungen	Abgänge/ -	Wertaufholung+/ Wertminderung-	Abschreibung	Buchwert 31.12.2023
<b>1022</b>	<b>Gebäude und Bauten</b>				<b>64.466,38</b>	<b>0,00</b>	<b>0,00</b>	<b>0,00</b>	<b>2.261,98</b>	<b>62.204,40</b>
3/0060001/00887	Mostviertel-Museum 2000-2001	31.12.2001	27,5	50,0	64.466,38	0,00	0,00	0,00	2.261,98	62.204,40
<b>1027</b>	<b>Kulturgüter</b>				<b>19.725,77</b>	<b>0,00</b>	<b>0,00</b>	<b>0,00</b>	<b>0,00</b>	<b>19.725,77</b>
4/0060004/00886	Neubau Schmiede 2004-2006	20.02.2006			19.725,77	0,00	0,00	0,00	0,00	19.725,77
<b>1311</b>	<b>Investitionszuschüsse von Trägern öffentlichen Rechts</b>				<b>-28.996,46</b>	<b>0,00</b>	<b>0,00</b>	<b>0,00</b>	<b>-1.017,42</b>	<b>-27.979,04</b>
3/0060001/03097	KT Mostviertel-Museum 2000-2001	31.12.2001	27,5	50,0	-28.996,46	0,00	0,00	0,00	-1.017,42	-27.979,04
<b>612000</b>	<b>Gemeindestraßen</b>				<b>5.667.768,93</b>	<b>766.556,16</b>	<b>0,00</b>	<b>0,00</b>	<b>381.323,68</b>	<b>6.053.001,41</b>
<b>1021</b>	<b>Grundstücke, Grundstückseinrichtungen und Infrastruktur</b>				<b>6.241.439,91</b>	<b>766.556,16</b>	<b>0,00</b>	<b>0,00</b>	<b>400.275,46</b>	<b>6.607.720,61</b>
1/0030001/01019	Grundstück Nr. .49/2 und 56/2, KG-Nr. 3112, landwirtschaftl 23.07.2018				3.360,30	0,00	0,00	0,00	0,00	3.360,30
1/0030001/01020	Grundstück Nr. .48/3, KG-Nr. 3112, landwirtschaftlich genui 23.07.2018				4.198,90	0,00	0,00	0,00	0,00	4.198,90
2/0040001/03024	Fahrbahn befestigt innerorts Zustand 1	01.07.2011	20,5	33,0	945.676,69	0,00	0,00	0,00	43.984,96	901.691,73
2/0040001/03025	Fahrbahn befestigt innerorts Zustand 2	01.07.2005	14,5	33,0	1.765.274,63	0,00	0,00	0,00	113.888,69	1.651.385,94
2/0040001/03026	Fahrbahn befestigt innerorts Zustand 3	01.07.1998	7,5	33,0	655.248,89	0,00	0,00	0,00	77.088,10	578.160,79
2/0040001/03027	Fahrbahn befestigt innerorts Zustand 4	01.07.1992	1,5	33,0	29.937,50	0,00	0,00	0,00	11.975,00	17.962,50
2/0040001/03028	Geh- u. Radweg befestigt innerorts Zustand 4	01.07.1992	1,5	33,0	1.465,15	0,00	0,00	0,00	586,06	879,09
2/0040001/03029	Geh- u. Radweg befestigt innerorts Zustand 1	01.07.2011	20,5	33,0	98.970,84	0,00	0,00	0,00	4.603,29	94.367,55
2/0040001/03030	Geh- u. Radweg befestigt innerorts Zustand 2	01.07.2005	14,5	33,0	244.462,39	0,00	0,00	0,00	15.771,77	228.690,62
2/0040001/03031	Geh- u. Radweg befestigt innerorts Zustand 3	01.07.1998	7,5	33,0	28.203,89	0,00	0,00	0,00	3.318,10	24.885,79
2/0040001/03032	Parkstreifen befestigt innerorts Zustand 1	01.07.2011	20,5	33,0	33.234,59	0,00	0,00	0,00	1.545,79	31.688,80
2/0040001/03033	Parkstreifen befestigt innerorts Zustand 2	01.07.2005	14,5	33,0	196.691,08	0,00	0,00	0,00	12.689,75	184.001,33
2/0040001/03034	Parkstreifen befestigt innerorts Zustand 3	01.07.1998	7,5	33,0	7.071,11	0,00	0,00	0,00	831,90	6.239,21
2/0040001/03042	Randbefestigung Zustand 1	01.07.2011	20,5	33,0	118.631,13	0,00	0,00	0,00	5.517,73	113.113,40
2/0040001/03043	Randbefestigung Zustand 2	01.07.2005	14,5	33,0	155.464,22	0,00	0,00	0,00	10.029,95	145.434,27
2/0040001/03044	Randbefestigung Zustand 3	01.07.1998	7,5	33,0	9.250,18	0,00	0,00	0,00	1.088,26	8.161,92
2/0040001/03045	Randbefestigung Zustand 4	01.07.1992	1,5	33,0	57,19	0,00	0,00	0,00	22,88	34,31
2/0040001/03085	Straßenbau 1. HJ 2019	31.07.2019	28,5	33,0	286.150,00	0,00	0,00	0,00	9.700,00	276.450,00
2/0040001/03086	Straßenbau 2.HJ.2019	27.09.2019	28,5	33,0	718,37	0,00	0,00	0,00	24,35	694,02
2/0040001/03087	Straßenbau 1.Hj. 2020	01.01.2020	29,0	33,0	2.977,79	0,00	0,00	0,00	99,26	2.878,53
2/0040001/03088	Straßenbau 2.HJ.2020	01.07.2020	29,5	33,0	404.383,89	0,00	0,00	0,00	13.258,49	391.125,40
2/0040001/03094	Straßenbau 1.HJ.2021	01.01.2021	30,0	33,0	262.429,10	0,00	0,00	0,00	8.465,45	253.963,65
2/0040001/03095	Straßenbau 2.HJ.2021	19.07.2021	30,5	33,0	332.858,64	0,00	0,00	0,00	10.566,94	322.291,70
2/0040001/03096	Straßenbau 1.HJ.2022	15.06.2022	31,0	33,0	145.400,16	0,00	0,00	0,00	4.543,76	140.856,40
2/0040001/03097	Straßenbau 2.HJ.2022	18.08.2022	31,5	33,0	484.944,86	0,00	0,00	0,00	14.921,38	470.023,48
2/0040001/03098	Straßenbau 2023	01.03.2023	32,0	33,0	0,00	766.556,16	0,00	0,00	23.228,97	743.327,19
2/0040002/03035	Fahrbahn unbefestigt innerorts Zustand 1	01.07.2016	2,5	10,0	6.760,25	0,00	0,00	0,00	1.931,50	4.828,75
2/0040002/03036	Fahrbahn unbefestigt innerorts Zustand 2	01.07.2014	0,5	10,0	13.162,75	0,00	0,00	0,00	8.775,17	4.387,58
2/0040002/03037	Fahrbahn unbefestigt innerorts Zustand 3	01.07.2012	0,0	10,0	0,00	0,00	0,00	0,00	0,00	0,00

Ansatz MVAG Konto	Bezeichnung	Inbetrieb- nahme	RND	ND	Buchwert 31.12.2022	Zugänge/ + Umbuchungen -	Abgänge/	Wertaufholung+/ Wertminderung-	Abschreibung	Buchwert 31.12.2023
2/0040002/03038	Geh- u. Radwege unbefestigt innerorts Zustand 1	01.07.2016	2,5	10,0	104,56	0,00	0,00	0,00	29,87	74,69
2/0040002/03039	Geh- u. Radwege unbefestigt innerorts Zustand 2	01.07.2014	0,5	10,0	210,25	0,00	0,00	0,00	140,17	70,08
2/0040002/03040	Geh- u. Radwege unbefestigt innerorts Zustand 3	01.07.2012	0,0	10,0	0,00	0,00	0,00	0,00	0,00	0,00
2/0040002/03041	Parkstreifen unbefestigt innerorts Zustand 2	01.07.2014	0,5	10,0	2.193,75	0,00	0,00	0,00	1.462,50	731,25
5/0300001/00900	Sierzega Verkehrsstatistikgerät	19.07.2021	9,5	12,0	1.946,86	0,00	0,00	0,00	185,42	1.761,44
<b>1311</b>	<b>Investitionszuschüsse von Trägern öffentlichen Rechts</b>				<b>-573.670,98</b>	<b>0,00</b>	<b>0,00</b>	<b>0,00</b>	<b>-18.951,78</b>	<b>-554.719,20</b>
2/0040001/03090	KT Straßenbau 1. Hj.2021	01.02.2021	29,5	32,5	-312.163,28	0,00	0,00	0,00	-10.234,86	-301.928,42
2/0040001/03092	KT Straßenbau 2020 KIP	25.11.2020	29,0	33,0	-226.153,85	0,00	0,00	0,00	-7.538,46	-218.615,39
2/0040001/03093	KT Straßenbau 2020 ST3	01.09.2020	29,0	33,0	-35.353,85	0,00	0,00	0,00	-1.178,46	-34.175,39
<b>640000</b>	<b>Einrichtungen und Maßnahmen nach der STVO</b>				<b>2.662,45</b>	<b>0,00</b>	<b>0,00</b>	<b>0,00</b>	<b>213,00</b>	<b>2.449,45</b>
<b>1021</b>	<b>Grundstücke, Grundstückseinrichtungen und Infrastruktur</b>				<b>2.662,45</b>	<b>0,00</b>	<b>0,00</b>	<b>0,00</b>	<b>213,00</b>	<b>2.449,45</b>
2/0040012/03017	Forster, Verkehrszeichen	11.11.2020	11,5	15,0	2.662,45	0,00	0,00	0,00	213,00	2.449,45
<b>710000</b>	<b>Land- und forstwirtschaftl. Wegebau</b>				<b>3.489.887,03</b>	<b>119.368,21</b>	<b>29.782,01</b>	<b>0,00</b>	<b>376.074,73</b>	<b>3.203.398,50</b>
<b>1021</b>	<b>Grundstücke, Grundstückseinrichtungen und Infrastruktur</b>				<b>3.540.753,07</b>	<b>119.368,21</b>	<b>0,00</b>	<b>0,00</b>	<b>378.948,54</b>	<b>3.281.172,74</b>
2/0040001/03017	Fahrbahn befestigt außerorts Zustand 1	01.07.2011	20,5	33,0	594.153,30	72.672,48	0,00	0,00	29.365,33	637.460,45
2/0040001/03018	Fahrbahn befestigt außerorts Zustand 2	01.07.2005	14,5	33,0	1.106.746,19	0,00	0,00	0,00	71.402,98	1.035.343,21
2/0040001/03019	Fahrbahn befestigt außerorts Zustand 3	01.07.1998	7,5	33,0	1.615.128,14	0,00	0,00	0,00	190.015,08	1.425.113,06
2/0040001/03020	Fahrbahn befestigt außerorts Zustand 4	01.07.1992	1,5	33,0	156.405,31	0,00	0,00	0,00	62.562,12	93.843,19
2/0040002/03021	Fahrbahn unbefestigt außerorts Zustand 1	01.07.2016	2,5	10,0	58.761,38	10.335,66	0,00	0,00	18.776,03	50.321,01
2/0040002/03022	Fahrbahn unbefestigt außerorts Zustand 2	01.07.2014	0,5	10,0	9.558,75	0,00	0,00	0,00	6.372,50	3.186,25
2/0040002/03023	Fahrbahn unbefestigt außerorts Zustand 3	01.07.2012	0,0	10,0	0,00	0,00	0,00	0,00	0,00	0,00
2/0040006/00001	Güterwegbrücke Lembach	03.07.2023	39,5	40,0	0,00	36.360,07	0,00	0,00	454,50	35.905,57
<b>1311</b>	<b>Investitionszuschüsse von Trägern öffentlichen Rechts</b>				<b>-50.866,04</b>	<b>0,00</b>	<b>29.782,01</b>	<b>0,00</b>	<b>-2.873,81</b>	<b>-77.774,24</b>
2/0040001/03091	KT Agrarbezirksbehörde	02.11.2020	29,0	33,0	-50.866,04	0,00	7.000,00	0,00	-1.814,18	-56.051,86
2/0040001/03099	KT NÖ Landesregierung	25.05.2023	20,5	21,5	0,00	0,00	22.782,01	0,00	-1.059,63	-21.722,38
<b>813000</b>	<b>Müllbeseitigung</b>				<b>177.929,42</b>	<b>0,00</b>	<b>0,00</b>	<b>0,00</b>	<b>11.860,51</b>	<b>166.068,91</b>
<b>1021</b>	<b>Grundstücke, Grundstückseinrichtungen und Infrastruktur</b>				<b>65.254,60</b>	<b>0,00</b>	<b>0,00</b>	<b>0,00</b>	<b>0,00</b>	<b>65.254,60</b>
1/0020002/00069	Grundstück Nr. 503/7, KG-Nr. 3107, Sonstige, Edelhof 23 E 18.09.2006				65.254,60	0,00	0,00	0,00	0,00	65.254,60
<b>1022</b>	<b>Gebäude und Bauten</b>				<b>188.674,82</b>	<b>0,00</b>	<b>0,00</b>	<b>0,00</b>	<b>19.860,51</b>	<b>168.814,31</b>
3/0480001/00901	ASZ Neubau 2007	31.12.2007	8,5	25,0	188.674,82	0,00	0,00	0,00	19.860,51	168.814,31
<b>1311</b>	<b>Investitionszuschüsse von Trägern öffentlichen Rechts</b>				<b>-76.000,00</b>	<b>0,00</b>	<b>0,00</b>	<b>0,00</b>	<b>-8.000,00</b>	<b>-68.000,00</b>
3/0480001/03099	KT ASZ Neubau 2007	19.07.2007	8,5	25,0	-76.000,00	0,00	0,00	0,00	-8.000,00	-68.000,00

Ansatz MVAG Konto	Bezeichnung	Inbetrieb- nahme	RND	ND	Buchwert 31.12.2022	Zugänge/ + Umbuchungen	Abgänge/ -	Wertaufholung+/ Wertminderung-	Abschreibung	Buchwert 31.12.2023
<b>815000</b>	<b>Park- und Gartenanlagen, Kinderspielplätze</b>				<b>244.385,14</b>	<b>0,00</b>	<b>0,00</b>	<b>0,00</b>	<b>5.211,76</b>	<b>239.173,38</b>
<b>1021</b>	<b>Grundstücke, Grundstückseinrichtungen und Infrastruktur</b>				<b>262.270,14</b>	<b>0,00</b>	<b>0,00</b>	<b>0,00</b>	<b>10.321,76</b>	<b>251.948,38</b>
1/0020004/00474	Grundstück Nr. 616/2, KG-Nr. 3116, Spielplatz Springersiee	01.01.1900			6.304,00	0,00	0,00	0,00	0,00	6.304,00
1/0030001/00274	Grundstück Nr. 171/20, KG-Nr. 3112, Spielplatz Höllriglstra	01.01.1900			65.760,00	0,00	0,00	0,00	0,00	65.760,00
1/0030001/00419	Grundstück Nr. 79/2, KG-Nr. 3112, Spielplatz Linzerstraße	01.01.1900			136.000,00	0,00	0,00	0,00	0,00	136.000,00
1/0030001/00420	Grundstück Nr. 79/6, KG-Nr. 3112, Spielplatz Linzerstraße	01.01.1900			18.080,00	0,00	0,00	0,00	0,00	18.080,00
2/0290003/01027	Spielgeräte 2013	23.05.2013	0,0	10,0	0,00	0,00	0,00	0,00	0,00	0,00
2/0290003/01028	Spielgeräte 2015	31.12.2016	2,5	10,0	827,29	0,00	0,00	0,00	236,37	590,92
2/0290003/01029	Spielgeräte 2016	30.09.2016	2,5	10,0	35.298,85	0,00	0,00	0,00	10.085,39	25.213,46
<b>1311</b>	<b>Investitionszuschüsse von Trägern öffentlichen Rechts</b>				<b>-17.885,00</b>	<b>0,00</b>	<b>0,00</b>	<b>0,00</b>	<b>-5.110,00</b>	<b>-12.775,00</b>
2/0290003/03127	KT Spielgeräte 2016	22.12.2016	2,5	10,0	-17.885,00	0,00	0,00	0,00	-5.110,00	-12.775,00
<b>816000</b>	<b>Öffentliche Beleuchtung und Uhren</b>				<b>129.931,04</b>	<b>0,00</b>	<b>0,00</b>	<b>0,00</b>	<b>9.965,52</b>	<b>119.965,52</b>
<b>1021</b>	<b>Grundstücke, Grundstückseinrichtungen und Infrastruktur</b>				<b>258.620,69</b>	<b>0,00</b>	<b>0,00</b>	<b>0,00</b>	<b>20.689,66</b>	<b>237.931,03</b>
2/0040012/03016	LED Zusatzvereinbarung 2019	31.12.2020	11,5	15,0	258.620,69	0,00	0,00	0,00	20.689,66	237.931,03
<b>1311</b>	<b>Investitionszuschüsse von Trägern öffentlichen Rechts</b>				<b>-128.689,65</b>	<b>0,00</b>	<b>0,00</b>	<b>0,00</b>	<b>-10.724,14</b>	<b>-117.965,51</b>
2/0040012/03018	KT LED-Umstellung	25.11.2020	11,0	15,0	-128.689,65	0,00	0,00	0,00	-10.724,14	-117.965,51
<b>821000</b>	<b>Fuhrpark</b>				<b>561.265,46</b>	<b>5.423,26</b>	<b>0,00</b>	<b>0,00</b>	<b>47.261,11</b>	<b>519.427,61</b>
<b>1021</b>	<b>Grundstücke, Grundstückseinrichtungen und Infrastruktur</b>				<b>92.300,00</b>	<b>0,00</b>	<b>0,00</b>	<b>0,00</b>	<b>0,00</b>	<b>92.300,00</b>
1/0020001/00215	Grundstück Nr. 1/1, KG-Nr. 3112, Bauflächen, Sankt Valeni	01.01.1900			92.300,00	0,00	0,00	0,00	0,00	92.300,00
<b>1022</b>	<b>Gebäude und Bauten</b>				<b>279.823,30</b>	<b>0,00</b>	<b>0,00</b>	<b>0,00</b>	<b>13.015,04</b>	<b>266.808,26</b>
2/0060001/00915	Sanierung Bauhof 1990-1994	31.12.1994	20,5	50,0	279.823,30	0,00	0,00	0,00	13.015,04	266.808,26
<b>1025</b>	<b>Technische Anlagen, Fahrzeuge und Maschinen</b>				<b>221.883,33</b>	<b>2.500,00</b>	<b>0,00</b>	<b>0,00</b>	<b>35.218,17</b>	<b>189.165,16</b>
4/0150002/03082	Ford Tourneo 2019	13.06.2019	5,0	10,0	11.670,00	0,00	0,00	0,00	1.945,00	9.725,00
4/0150002/03129	Buchner Ford Transit	25.10.2021	7,5	10,0	31.359,53	0,00	0,00	0,00	3.689,36	27.670,17
4/0150002/03130	Hochrath, Steyr 4130	13.10.2022	8,5	10,0	121.547,10	0,00	0,00	0,00	12.794,43	108.752,67
4/0150002/00932	Raitechnik LKW Kipper	02.01.2015	1,0	10,0	18.638,40	0,00	0,00	0,00	9.319,20	9.319,20
4/0150002/00935	Öllinger Opel Movano Fahrgestell	31.12.2017	3,5	10,0	11.823,30	0,00	0,00	0,00	2.627,40	9.195,90
4/0150002/00936	Bulla Steyr 8055 AS m.Frontlader	16.11.2016	2,5	10,0	6.230,00	0,00	0,00	0,00	1.780,00	4.450,00
4/0150003/00931	RLH, Stapler	30.06.2013	0,0	10,0	0,00	0,00	0,00	0,00	0,00	0,00
4/0230001/00929	Höfler Walker Aufsitzmäher	27.06.2012	0,0	10,0	0,00	0,00	0,00	0,00	0,00	0,00
4/0230001/00930	Bakom, Stama - Dreirad	20.12.2021	7,5	10,0	11.392,63	0,00	0,00	0,00	1.340,31	10.052,32
4/0240001/00937	Kaufmann Wasserfass Blumenanl.	31.12.2016	2,5	10,0	525,00	0,00	0,00	0,00	150,00	375,00
4/0270001/00927	Hochrath Honda Stromerzeuger	30.11.2017	13,5	20,0	1.268,75	0,00	0,00	0,00	87,50	1.181,25
4/0290001/00923	Böckle Makita-Akku-Set	17.12.2014	0,0	8,0	0,00	0,00	0,00	0,00	0,00	0,00
4/0290001/00925	Böckle Husqvarna Motorsense	31.07.2016	0,5	8,0	123,56	0,00	0,00	0,00	82,37	41,19



Ansatz MVAG Konto	Bezeichnung	Inbetrieb- nahme	RND	ND	Buchwert 31.12.2022	Zugänge/ + Umbuchungen	Abgänge/ -	Wertaufholung+/ Wertminderung-	Abschreibung	Buchwert 31.12.2023
4/0290001/00926	Böckle Makita Oberfräse+Akkus	31.03.2017	1,0	8,0	114,45	0,00	0,00	0,00	57,23	57,22
4/0290001/00928	Felbauer, Motorsense+Akkus	30.06.2018	2,0	8,0	715,64	0,00	0,00	0,00	238,55	477,09
4/0290001/00930	Hochrather Honda Rasenmäher	31.12.2014	0,0	8,0	0,00	0,00	0,00	0,00	0,00	0,00
4/0290001/00931	Felbauer Kompressor PROFI-LINE	30.04.2020	4,0	8,0	2.000,00	0,00	0,00	0,00	400,00	1.600,00
4/0290001/00932	Hofbauer Heckenmäher	21.07.2020	4,5	8,0	1.393,90	0,00	0,00	0,00	253,44	1.140,46
4/0290001/00933	Laubsauger, Firma Hofbauer	14.12.2020	4,5	8,0	877,94	0,00	0,00	0,00	159,63	718,31
4/0290001/00934	Elmag Metallbandsäge	08.11.2022	6,5	8,0	2.203,13	0,00	0,00	0,00	293,75	1.909,38
4/0290001/00935	Felbauer, Getriebe-Säulenbohrmaschine	22.01.2024	8,0	8,0	0,00	2.500,00	0,00	0,00	0,00	2.500,00
<b>1026</b>	<b>Amts-, Betriebs- und Geschäftsausstattung</b>				<b>4.428,00</b>	<b>2.923,26</b>	<b>0,00</b>	<b>0,00</b>	<b>810,80</b>	<b>6.540,46</b>
4/0110002/03083	Gefrierschrank 2019	30.06.2019	5,0	10,0	348,00	0,00	0,00	0,00	58,00	290,00
4/0180001/01052	k5 Zeiterfassung	27.09.2023	6,5	7,0	0,00	2.923,26	0,00	0,00	208,80	2.714,46
4/0220002/00001	Kehmaschine	30.11.2020	6,5	10,0	4.080,00	0,00	0,00	0,00	544,00	3.536,00
<b>1311</b>	<b>Investitionszuschüsse von Trägern öffentlichen Rechts</b>				<b>-37.169,17</b>	<b>0,00</b>	<b>0,00</b>	<b>0,00</b>	<b>-1.782,90</b>	<b>-35.386,27</b>
2/0060001/03101	KT Sanierung Bauhof 1990-1994	31.12.1990	20,5	50,0	-36.408,64	0,00	0,00	0,00	-1.693,43	-34.715,21
4/0230001/00931	KT E-Dreirad	03.05.2022	7,5	9,5	-760,53	0,00	0,00	0,00	-89,47	-671,06
<b>831000 Freibäder</b>					<b>491.256,09</b>	<b>0,00</b>	<b>0,00</b>	<b>0,00</b>	<b>72.224,75</b>	<b>419.031,34</b>
<b>1021</b>	<b>Grundstücke, Grundstückseinrichtungen und Infrastruktur</b>				<b>324.068,59</b>	<b>0,00</b>	<b>0,00</b>	<b>0,00</b>	<b>5.607,07</b>	<b>318.461,52</b>
1/0010001/00373	Grundstück Nr. 407/1, KG-Nr. 3112, Sonstige, Gsetten 7 F 01.01.1900				214.620,00	0,00	0,00	0,00	0,00	214.620,00
1/0020001/00371	Grundstück Nr. 407/1, KG-Nr. 3112, Bauflächen, Gsetten 7 01.01.1900				30.200,00	0,00	0,00	0,00	0,00	30.200,00
1/0020002/00167	Grundstück Nr. 315/2, KG-Nr. 03111, Sonstige Betriebsfläch 01.01.1900				21.644,00	0,00	0,00	0,00	0,00	21.644,00
1/0030002/00372	Grundstück Nr. 407/1, KG-Nr. 3112, Wald, Gsetten 7 Wäld 01.01.1900				1.485,00	0,00	0,00	0,00	0,00	1.485,00
3/0040013/00892	Beachvolleyballplatz Strabag Humusabtrag/planieren	05.07.2006	15,5	33,0	3.416,00	0,00	0,00	0,00	207,03	3.208,97
5/0140003/00898	Solaranlage + Installation 2014	21.01.2015	11,0	20,0	49.800,27	0,00	0,00	0,00	4.150,02	45.650,25
5/0290001/00894	GWT Schwimmbeckenreiniger	29.07.2016	0,5	8,0	1.103,81	0,00	0,00	0,00	735,87	367,94
5/0290003/00893	Gestra Schaukel/Netz/Reck	16.05.2011	0,0	10,0	0,00	0,00	0,00	0,00	0,00	0,00
5/0300001/00899	Papst Blitzschutzanlage Bad	23.07.2014	2,5	12,0	1.799,51	0,00	0,00	0,00	514,15	1.285,36
<b>1024</b>	<b>Sonderanlagen</b>				<b>178.259,25</b>	<b>0,00</b>	<b>0,00</b>	<b>0,00</b>	<b>71.303,70</b>	<b>106.955,55</b>
5/0350006/00890	Umbau Erlebnisbad 1995-1996	31.12.1995	1,5	30,0	178.259,25	0,00	0,00	0,00	71.303,70	106.955,55
<b>1025</b>	<b>Technische Anlagen, Fahrzeuge und Maschinen</b>				<b>2.251,61</b>	<b>0,00</b>	<b>0,00</b>	<b>0,00</b>	<b>643,32</b>	<b>1.608,29</b>
5/0180003/00895	POStronik Kassa Casio SE-S400M	30.04.2017	0,0	4,0	0,00	0,00	0,00	0,00	0,00	0,00
5/0290001/00896	Flexim Ultraschalldurchflussmesser	25.10.2018	2,5	8,0	1.143,89	0,00	0,00	0,00	326,83	817,06
5/0290001/00897	GWT Wartg.Chlorgasdosiergeräte	23.11.2018	2,5	8,0	1.107,72	0,00	0,00	0,00	316,49	791,23
<b>1311</b>	<b>Investitionszuschüsse von Trägern öffentlichen Rechts</b>				<b>-13.323,36</b>	<b>0,00</b>	<b>0,00</b>	<b>0,00</b>	<b>-5.329,34</b>	<b>-7.994,02</b>
5/0350006/03098	KT Umbau Erlebnisbad 1995-1996	31.12.1995	1,5	30,0	-13.323,36	0,00	0,00	0,00	-5.329,34	-7.994,02

Ansatz MVAG Konto	Bezeichnung	Inbetrieb- nahme	RND	ND	Buchwert 31.12.2022	Zugänge/ + Umbuchungen	Abgänge/ -	Wertaufholung+/ Wertminderung-	Abschreibung	Buchwert 31.12.2023
<b>840000</b>	<b>Grundbesitz</b>				<b>13.146.847,60</b>	<b>0,00</b>	<b>0,00</b>	<b>0,00</b>	<b>0,00</b>	<b>13.146.847,60</b>
<b>1021</b>	<b>Grundstücke, Grundstückseinrichtungen und Infrastruktur</b>				<b>13.146.847,60</b>	<b>0,00</b>	<b>0,00</b>	<b>0,00</b>	<b>0,00</b>	<b>13.146.847,60</b>
1/0010002/00152	Grundstück Nr. 815, KG-Nr. 3107, Gewässer Fließende Ge	01.01.1900			2.153,25	0,00	0,00	0,00	0,00	2.153,25
1/0010002/00220	Grundstück Nr. 1/4, KG-Nr. 3112, Gewässer Fließende Ge	01.01.1900			384,75	0,00	0,00	0,00	0,00	384,75
1/0020001/00146	Grundstück Nr. 795/2, KG-Nr. 3107, Bauflächen Gebäude,	01.01.1900			770,00	0,00	0,00	0,00	0,00	770,00
1/0020001/00265	Grundstück Nr. 162/11, KG-Nr. 3112, Bauflächen Gebäude	01.01.1900			1.000,00	0,00	0,00	0,00	0,00	1.000,00
1/0020001/00458	Grundstück Nr. 252/5, KG-Nr. 3116, Bauflächen Gebäude,	01.01.1900			80,00	0,00	0,00	0,00	0,00	80,00
1/0020001/00519	Grundstück Nr. 769, KG-Nr. 3117, Bauflächen Gebäude,	12.01.01.1900			840,00	0,00	0,00	0,00	0,00	840,00
1/0020001/00537	Grundstück Nr. 778/2, KG-Nr. 3117, Bauflächen Gebäude,	01.01.1900			6.790,00	0,00	0,00	0,00	0,00	6.790,00
1/0020001/00592	Grundstück Nr. 422, KG-Nr. 3123, Bauflächen Gebäude,	21.01.01.1900			14.910,00	0,00	0,00	0,00	0,00	14.910,00
1/0020001/00604	Grundstück Nr. 426, KG-Nr. 3123, Bauflächen Gebäude,	12.01.01.1900			910,00	0,00	0,00	0,00	0,00	910,00
1/0020001/00062	Grundstück Nr. 28/2, KG-Nr. 3107, Bauflächen Gebäude,	6.01.01.1900			420,00	0,00	0,00	0,00	0,00	420,00
1/0020001/00064	Grundstück Nr. 490/3, KG-Nr. 3107, Bauflächen Gebäude,	01.01.1900			1.260,00	0,00	0,00	0,00	0,00	1.260,00
1/0020001/00677	Grundstück Nr. 1070, KG-Nr. 3127, Bauflächen Gebäude,	2.01.01.1900			1.760,00	0,00	0,00	0,00	0,00	1.760,00
1/0020001/00679	Grundstück Nr. 1071, KG-Nr. 3127, Bauflächen Gebäude,	4.01.01.1900			320,00	0,00	0,00	0,00	0,00	320,00
1/0020001/00729	Grundstück Nr. 667/14, KG-Nr. 3127, Bauflächen, Erdgasr	01.01.1900			1.920,00	0,00	0,00	0,00	0,00	1.920,00
1/0020001/00083	Grundstück Nr. 751/2, KG-Nr. 3107, Bauflächen Gebäude,	01.01.1900			10.150,00	0,00	0,00	0,00	0,00	10.150,00
1/0020002/00151	Grundstück Nr. 815, KG-Nr. 3107, Sonstige Betriebsfläc	01.01.1900			45.010,00	0,00	0,00	0,00	0,00	45.010,00
1/0020002/00171	Grundstück Nr. 448/3, KG-Nr. 3111, Sonstige Betriebsflä	01.01.1900			6.160,00	0,00	0,00	0,00	0,00	6.160,00
1/0020002/00327	Grundstück Nr. 198/2, KG-Nr. 3112, Sonstige Betriebsflä	01.01.1900			35.800,00	0,00	0,00	0,00	0,00	35.800,00
1/0020002/00357	Grundstück Nr. 337/3, KG-Nr. 3112, Sonstige Betriebsflä	01.01.1900			9.500,00	0,00	0,00	0,00	0,00	9.500,00
1/0020002/00538	Grundstück Nr. 778/2, KG-Nr. 3117, Sonstige Betriebsflä	01.01.1900			27.510,00	0,00	0,00	0,00	0,00	27.510,00
1/0020002/00587	Grundstück Nr. 416/3, KG-Nr. 3123, Sonstige Betriebsflä	01.01.1900			78.050,00	0,00	0,00	0,00	0,00	78.050,00
1/0020002/00595	Grundstück Nr. 422, KG-Nr. 3123, Sonstige Betriebsflä	01.01.1900			13.020,00	0,00	0,00	0,00	0,00	13.020,00
1/0020002/00598	Grundstück Nr. 423, KG-Nr. 3123, Sonstige Betriebsflä	01.01.1900			2.870,00	0,00	0,00	0,00	0,00	2.870,00
1/0020002/00606	Grundstück Nr. 426, KG-Nr. 3123, Sonstige Betriebsflä	01.01.1900			8.820,00	0,00	0,00	0,00	0,00	8.820,00
1/0020002/00063	Grundstück Nr. 28/2, KG-Nr. 3107, Sonstige Betriebsflä	01.01.1900			1.400,00	0,00	0,00	0,00	0,00	1.400,00
1/0020002/00732	Grundstück Nr. 681/4, KG-Nr. 3127, Sonstige Betriebsflä	01.01.1900			65.040,00	0,00	0,00	0,00	0,00	65.040,00
1/0020002/00733	Grundstück Nr. 681/5, KG-Nr. 3127, Sonstige Betriebsflä	01.01.1900			40.800,00	0,00	0,00	0,00	0,00	40.800,00
1/0020002/00082	Grundstück Nr. 751/1, KG-Nr. 3107, Sonstige Betriebsflä	01.01.1900			7.980,00	0,00	0,00	0,00	0,00	7.980,00
1/0020002/00090	Grundstück Nr. 751/4, KG-Nr. 3107, Sonstige Betriebsflä	01.01.1900			1.960,00	0,00	0,00	0,00	0,00	1.960,00
1/0020004/00100	Grundstück Nr. 755/3, KG-Nr. 3107, Sonstige Verkehrsran	01.01.1900			9.226,00	0,00	0,00	0,00	0,00	9.226,00
1/0020004/00102	Grundstück Nr. 756, KG-Nr. 3107, Sonstige Straßenverkeh	01.01.1900			22.890,00	0,00	0,00	0,00	0,00	22.890,00
1/0020004/00103	Grundstück Nr. 756, KG-Nr. 3107, Sonstige Verkehrsrandfl	01.01.1900			1.568,00	0,00	0,00	0,00	0,00	1.568,00
1/0020004/00106	Grundstück Nr. 757/1, KG-Nr. 3107, Sonstige Straßenverke	01.01.1900			40.236,00	0,00	0,00	0,00	0,00	40.236,00
1/0020004/00107	Grundstück Nr. 757/3, KG-Nr. 3107, Sonstige Straßenverke	01.01.1900			53.634,00	0,00	0,00	0,00	0,00	53.634,00
1/0020004/00109	Grundstück Nr. 758, KG-Nr. 3107, Sonstige Straßenverkeh	01.01.1900			17.024,00	0,00	0,00	0,00	0,00	17.024,00
1/0020004/00111	Grundstück Nr. 760, KG-Nr. 3107, Sonstige Straßenverkeh	01.01.1900			3.080,00	0,00	0,00	0,00	0,00	3.080,00
1/0020004/00113	Grundstück Nr. 761, KG-Nr. 3107, Sonstige Straßenverkeh	01.01.1900			8.974,00	0,00	0,00	0,00	0,00	8.974,00

Ansatz MVAG Konto	Bezeichnung	Inbetrieb- nahme	RND	ND	Buchwert 31.12.2022	Zugänge/ + Umbuchungen -	Abgänge/	Wertaufholung+/ Wertminderung-	Abschreibung	Buchwert 31.12.2023
1/0020004/00115	Grundstück Nr. 762, KG-Nr. 3107, Sonstige Straßenverkeh	01.01.1900			7.994,00	0,00	0,00	0,00	0,00	7.994,00
1/0020004/00116	Grundstück Nr. 766, KG-Nr. 3107, Sonstige Straßenverkeh	01.01.1900			12.026,00	0,00	0,00	0,00	0,00	12.026,00
1/0020004/00118	Grundstück Nr. 767, KG-Nr. 3107, Sonstige Straßenverkeh	01.01.1900			3.486,00	0,00	0,00	0,00	0,00	3.486,00
1/0020004/00122	Grundstück Nr. 769/1, KG-Nr. 3107, Sonstige Straßenverke	01.01.1900			97.482,00	0,00	0,00	0,00	0,00	97.482,00
1/0020004/00123	Grundstück Nr. 769/1, KG-Nr. 3107, Sonstige Verkehrsran	01.01.1900			35.588,00	0,00	0,00	0,00	0,00	35.588,00
1/0020004/00125	Grundstück Nr. 769/2, KG-Nr. 3107, Sonstige Straßenverke	01.01.1900			1.694,00	0,00	0,00	0,00	0,00	1.694,00
1/0020004/00127	Grundstück Nr. 770/2, KG-Nr. 3107, Sonstige Straßenverke	01.01.1900			18.662,00	0,00	0,00	0,00	0,00	18.662,00
1/0020004/00128	Grundstück Nr. 771, KG-Nr. 3107, Sonstige Straßenverkeh	01.01.1900			46.060,00	0,00	0,00	0,00	0,00	46.060,00
1/0020004/00129	Grundstück Nr. 772, KG-Nr. 3107, Sonstige Straßenverkeh	01.01.1900			6.076,00	0,00	0,00	0,00	0,00	6.076,00
1/0020004/00130	Grundstück Nr. 773, KG-Nr. 3107, Sonstige Straßenverkeh	01.01.1900			9.422,00	0,00	0,00	0,00	0,00	9.422,00
1/0020004/00131	Grundstück Nr. 781/1, KG-Nr. 3107, Sonstige Straßenverke	01.01.1900			12.740,00	0,00	0,00	0,00	0,00	12.740,00
1/0020004/00135	Grundstück Nr. 781/3, KG-Nr. 3107, Sonstige Straßenverke	01.01.1900			141.064,00	0,00	0,00	0,00	0,00	141.064,00
1/0020004/00136	Grundstück Nr. 781/3, KG-Nr. 3107, Sonstige Verkehrsran	01.01.1900			46.060,00	0,00	0,00	0,00	0,00	46.060,00
1/0020004/00137	Grundstück Nr. 782/2, KG-Nr. 3107, Sonstige Straßenverke	01.01.1900			13.930,00	0,00	0,00	0,00	0,00	13.930,00
1/0020004/00138	Grundstück Nr. 782/8, KG-Nr. 3107, Sonstige Straßenverke	01.01.1900			10.220,00	0,00	0,00	0,00	0,00	10.220,00
1/0020004/00139	Grundstück Nr. 782/9, KG-Nr. 3107, Sonstige Straßenverke	01.01.1900			1.974,00	0,00	0,00	0,00	0,00	1.974,00
1/0020004/00140	Grundstück Nr. 784, KG-Nr. 3107, Sonstige Straßenverkeh	01.01.1900			25.984,00	0,00	0,00	0,00	0,00	25.984,00
1/0020004/00142	Grundstück Nr. 788/1, KG-Nr. 3107, Sonstige Straßenverke	01.01.1900			13.692,00	0,00	0,00	0,00	0,00	13.692,00
1/0020004/00143	Grundstück Nr. 788/2, KG-Nr. 3107, Sonstige Straßenverke	01.01.1900			2.478,00	0,00	0,00	0,00	0,00	2.478,00
1/0020004/00144	Grundstück Nr. 790/1, KG-Nr. 3107, Sonstige Straßenverke	01.01.1900			12.544,00	0,00	0,00	0,00	0,00	12.544,00
1/0020004/00145	Grundstück Nr. 792/1, KG-Nr. 3107, Sonstige Straßenverke	01.01.1900			8.652,00	0,00	0,00	0,00	0,00	8.652,00
1/0020004/00147	Grundstück Nr. 795/2, KG-Nr. 3107, Sonstige Straßenverke	01.01.1900			185.388,00	0,00	0,00	0,00	0,00	185.388,00
1/0020004/00148	Grundstück Nr. 801/11, KG-Nr. 3107, Sonstige Straßenverl	01.01.1900			1.120,00	0,00	0,00	0,00	0,00	1.120,00
1/0020004/00149	Grundstück Nr. 811, KG-Nr. 3107, Sonstige Straßenverkeh	01.01.1900			29.260,00	0,00	0,00	0,00	0,00	29.260,00
1/0020004/00150	Grundstück Nr. 812, KG-Nr. 3107, Sonstige Straßenverkeh	01.01.1900			26.502,00	0,00	0,00	0,00	0,00	26.502,00
1/0020004/00153	Grundstück Nr. 815, KG-Nr. 3107, Sonstige Straßenverkeh	01.01.1900			672,00	0,00	0,00	0,00	0,00	672,00
1/0020004/00154	Grundstück Nr. 829, KG-Nr. 3107, Sonstige Straßenverkeh	01.01.1900			12.852,00	0,00	0,00	0,00	0,00	12.852,00
1/0020004/00155	Grundstück Nr. 838, KG-Nr. 3107, Sonstige Straßenverkeh	01.01.1900			10.080,00	0,00	0,00	0,00	0,00	10.080,00
1/0020004/00156	Grundstück Nr. 840, KG-Nr. 3107, Sonstige Straßenverkeh	01.01.1900			9.870,00	0,00	0,00	0,00	0,00	9.870,00
1/0020004/00157	Grundstück Nr. 844, KG-Nr. 3107, Sonstige Straßenverkeh	01.01.1900			6.384,00	0,00	0,00	0,00	0,00	6.384,00
1/0020004/00158	Grundstück Nr. 845, KG-Nr. 3107, Sonstige Straßenverkeh	01.01.1900			38.556,00	0,00	0,00	0,00	0,00	38.556,00
1/0020004/00159	Grundstück Nr. 846, KG-Nr. 3107, Sonstige Straßenverkeh	01.01.1900			22.680,00	0,00	0,00	0,00	0,00	22.680,00
1/0020004/00160	Grundstück Nr. 148/3, KG-Nr. 3111, Sonstige Straßenverke	01.01.1900			1.820,00	0,00	0,00	0,00	0,00	1.820,00
1/0020004/00161	Grundstück Nr. 150/10, KG-Nr. 3111, Sonstige Straßenverl	01.01.1900			10.682,00	0,00	0,00	0,00	0,00	10.682,00
1/0020004/00162	Grundstück Nr. 217/2, KG-Nr. 3111, Sonstige Straßenverke	01.01.1900			28,00	0,00	0,00	0,00	0,00	28,00
1/0020004/00163	Grundstück Nr. 219/3, KG-Nr. 3111, Sonstige Straßenverke	01.01.1900			14,00	0,00	0,00	0,00	0,00	14,00
1/0020004/00164	Grundstück Nr. 242/4, KG-Nr. 3111, Sonstige Straßenverke	01.01.1900			25.830,00	0,00	0,00	0,00	0,00	25.830,00
1/0020004/00166	Grundstück Nr. 242/6, KG-Nr. 3111, Sonstige Straßenverke	01.01.1900			17.122,00	0,00	0,00	0,00	0,00	17.122,00
1/0020004/00168	Grundstück Nr. 386/4, KG-Nr. 3111, Sonstige Straßenverke	01.01.1900			36.456,00	0,00	0,00	0,00	0,00	36.456,00

Ansatz MVAG Konto	Bezeichnung	Inbetrieb- nahme	RND	ND	Buchwert 31.12.2022	Zugänge/ + Umbuchungen -	Abgänge/	Wertaufholung+/ Wertminderung-	Abschreibung	Buchwert 31.12.2023
1/0020004/00169	Grundstück Nr. 386/4, KG-Nr. 3111, Sonstige Verkehrsran	01.01.1900			12.698,00	0,00	0,00	0,00	0,00	12.698,00
1/0020004/00170	Grundstück Nr. 386/6, KG-Nr. 3111, Sonstige Straßenverke	01.01.1900			45.542,00	0,00	0,00	0,00	0,00	45.542,00
1/0020004/00173	Grundstück Nr. 450/1, KG-Nr. 3111, Sonstige Straßenverke	01.01.1900			19.306,00	0,00	0,00	0,00	0,00	19.306,00
1/0020004/00174	Grundstück Nr. 450/2, KG-Nr. 3111, Sonstige Straßenverke	01.01.1900			20.426,00	0,00	0,00	0,00	0,00	20.426,00
1/0020004/00175	Grundstück Nr. 451, KG-Nr. 3111, Sonstige Straßenverkeh	01.01.1900			10.780,00	0,00	0,00	0,00	0,00	10.780,00
1/0020004/00176	Grundstück Nr. 454, KG-Nr. 3111, Sonstige Straßenverkeh	01.01.1900			16.450,00	0,00	0,00	0,00	0,00	16.450,00
1/0020004/00177	Grundstück Nr. 455, KG-Nr. 3111, Sonstige Straßenverkeh	01.01.1900			44.632,00	0,00	0,00	0,00	0,00	44.632,00
1/0020004/00179	Grundstück Nr. 456, KG-Nr. 3111, Sonstige Straßenverkeh	01.01.1900			3.318,00	0,00	0,00	0,00	0,00	3.318,00
1/0020004/00181	Grundstück Nr. 459/2, KG-Nr. 3111, Sonstige Straßenverke	01.01.1900			6.664,00	0,00	0,00	0,00	0,00	6.664,00
1/0020004/00182	Grundstück Nr. 461/1, KG-Nr. 3111, Sonstige Straßenverke	01.01.1900			7.560,00	0,00	0,00	0,00	0,00	7.560,00
1/0020004/00183	Grundstück Nr. 462/1, KG-Nr. 3111, Sonstige Straßenverke	01.01.1900			86.492,00	0,00	0,00	0,00	0,00	86.492,00
1/0020004/00185	Grundstück Nr. 462/2, KG-Nr. 3111, Sonstige Straßenverke	01.01.1900			20.300,00	0,00	0,00	0,00	0,00	20.300,00
1/0020004/00186	Grundstück Nr. 462/2, KG-Nr. 3111, Sonstige Verkehrsran	01.01.1900			4.872,00	0,00	0,00	0,00	0,00	4.872,00
1/0020004/00187	Grundstück Nr. 463/3, KG-Nr. 3111, Sonstige Straßenverke	01.01.1900			20.748,00	0,00	0,00	0,00	0,00	20.748,00
1/0020004/00188	Grundstück Nr. 463/4, KG-Nr. 3111, Sonstige Straßenverke	01.01.1900			266,00	0,00	0,00	0,00	0,00	266,00
1/0020004/00190	Grundstück Nr. 464, KG-Nr. 3111, Sonstige Straßenverkeh	01.01.1900			1.568,00	0,00	0,00	0,00	0,00	1.568,00
1/0020004/00192	Grundstück Nr. 466, KG-Nr. 3111, Sonstige Straßenverkeh	01.01.1900			13.258,00	0,00	0,00	0,00	0,00	13.258,00
1/0020004/00194	Grundstück Nr. 468/1, KG-Nr. 3111, Sonstige Straßenverke	01.01.1900			23.170,00	0,00	0,00	0,00	0,00	23.170,00
1/0020004/00195	Grundstück Nr. 472/1, KG-Nr. 3111, Sonstige Straßenverke	01.01.1900			9.450,00	0,00	0,00	0,00	0,00	9.450,00
1/0020004/00196	Grundstück Nr. 472/3, KG-Nr. 3111, Sonstige Straßenverke	01.01.1900			23.408,00	0,00	0,00	0,00	0,00	23.408,00
1/0020004/00198	Grundstück Nr. 475/2, KG-Nr. 3111, Sonstige Straßenverke	01.01.1900			5.796,00	0,00	0,00	0,00	0,00	5.796,00
1/0020004/00199	Grundstück Nr. 476/1, KG-Nr. 3111, Sonstige Straßenverke	01.01.1900			7.532,00	0,00	0,00	0,00	0,00	7.532,00
1/0020004/00200	Grundstück Nr. 476/2, KG-Nr. 3111, Sonstige Straßenverke	01.01.1900			12.264,00	0,00	0,00	0,00	0,00	12.264,00
1/0020004/00201	Grundstück Nr. 477/1, KG-Nr. 3111, Sonstige Straßenverke	01.01.1900			20.356,00	0,00	0,00	0,00	0,00	20.356,00
1/0020004/00202	Grundstück Nr. 477/4, KG-Nr. 3111, Sonstige Straßenverke	01.01.1900			11.788,00	0,00	0,00	0,00	0,00	11.788,00
1/0020004/00203	Grundstück Nr. 482/2, KG-Nr. 3111, Sonstige Straßenverke	01.01.1900			3.136,00	0,00	0,00	0,00	0,00	3.136,00
1/0020004/00204	Grundstück Nr. 489, KG-Nr. 3111, Sonstige Straßenverkeh	01.01.1900			10.416,00	0,00	0,00	0,00	0,00	10.416,00
1/0020004/00205	Grundstück Nr. 68/2, KG-Nr. 3111, Sonstige Straßenverkeh	01.01.1900			8.554,00	0,00	0,00	0,00	0,00	8.554,00
1/0020004/00206	Grundstück Nr. 81/3, KG-Nr. 3111, Sonstige Straßenverkeh	01.01.1900			64.470,00	0,00	0,00	0,00	0,00	64.470,00
1/0020004/00207	Grundstück Nr. 83/4, KG-Nr. 3111, Sonstige Straßenverkeh	01.01.1900			4.340,00	0,00	0,00	0,00	0,00	4.340,00
1/0020004/00208	Grundstück Nr. 90/5, KG-Nr. 3111, Sonstige Straßenverkeh	01.01.1900			2.198,00	0,00	0,00	0,00	0,00	2.198,00
1/0020004/00212	Grundstück Nr. .34/1, KG-Nr. 3112, Sonstige, Hauptplatz 9	01.01.1900			6.560,00	0,00	0,00	0,00	0,00	6.560,00
1/0020004/00218	Grundstück Nr. 1/2, KG-Nr. 3112, Sonstige Straßenverkehr	01.01.1900			17.600,00	0,00	0,00	0,00	0,00	17.600,00
1/0020004/00219	Grundstück Nr. 1/3, KG-Nr. 3112, Sonstige Straßenverkehr	01.01.1900			1.120,00	0,00	0,00	0,00	0,00	1.120,00
1/0020004/00223	Grundstück Nr. 126/4, KG-Nr. 3112, Sonstige Straßenverke	01.01.1900			4.960,00	0,00	0,00	0,00	0,00	4.960,00
1/0020004/00224	Grundstück Nr. 127/2, KG-Nr. 3112, Sonstige Straßenverke	01.01.1900			13.700,00	0,00	0,00	0,00	0,00	13.700,00
1/0020004/00225	Grundstück Nr. 130/16, KG-Nr. 3112, Sonstige Straßenverk	01.01.1900			30.700,00	0,00	0,00	0,00	0,00	30.700,00
1/0020004/00226	Grundstück Nr. 130/22, KG-Nr. 3112, Sonstige Straßenverk	01.01.1900			12.640,00	0,00	0,00	0,00	0,00	12.640,00
1/0020004/00227	Grundstück Nr. 130/23, KG-Nr. 3112, Sonstige Straßenverk	01.01.1900			14.540,00	0,00	0,00	0,00	0,00	14.540,00

Ansatz MVAG Konto	Bezeichnung	Inbetrieb- nahme	RND	ND	Buchwert 31.12.2022	Zugänge/ + Umbuchungen	Abgänge/ -	Wertaufholung+/ Wertminderung-	Abschreibung	Buchwert 31.12.2023
1/0020004/00228	Grundstück Nr. 130/24, KG-Nr. 3112, Sonstige Straßenverh	01.01.1900			3.420,00	0,00	0,00	0,00	0,00	3.420,00
1/0020004/00229	Grundstück Nr. 130/25, KG-Nr. 3112, Sonstige Straßenverh	01.01.1900			2.240,00	0,00	0,00	0,00	0,00	2.240,00
1/0020004/00232	Grundstück Nr. 130/42, KG-Nr. 3112, Sonstige Straßenverh	01.01.1900			15.500,00	0,00	0,00	0,00	0,00	15.500,00
1/0020004/00233	Grundstück Nr. 130/43, KG-Nr. 3112, Sonstige Straßenverh	01.01.1900			1.480,00	0,00	0,00	0,00	0,00	1.480,00
1/0020004/00234	Grundstück Nr. 130/44, KG-Nr. 3112, Sonstige Straßenverh	01.01.1900			340,00	0,00	0,00	0,00	0,00	340,00
1/0020004/00235	Grundstück Nr. 136, KG-Nr. 3112, Sonstige Parkplätze, 65f	01.01.1900			13.000,00	0,00	0,00	0,00	0,00	13.000,00
1/0020004/00238	Grundstück Nr. 142/2, KG-Nr. 3112, Sonstige Parkplätze, 9	01.01.1900			18.000,00	0,00	0,00	0,00	0,00	18.000,00
1/0020004/00249	Grundstück Nr. 150/9, KG-Nr. 3112, Sonstige, Gerichtspark	01.01.1900			21.520,00	0,00	0,00	0,00	0,00	21.520,00
1/0020004/00250	Grundstück Nr. 150/9, KG-Nr. 3112, Sonstige Parkplätze, 2	01.01.1900			56.640,00	0,00	0,00	0,00	0,00	56.640,00
1/0020004/00251	Grundstück Nr. 152/2, KG-Nr. 3112, Sonstige Straßenverke	01.01.1900			14.220,00	0,00	0,00	0,00	0,00	14.220,00
1/0020004/00252	Grundstück Nr. 152/34, KG-Nr. 3112, Sonstige Straßenverh	01.01.1900			15.300,00	0,00	0,00	0,00	0,00	15.300,00
1/0020004/00253	Grundstück Nr. 152/53, KG-Nr. 3112, Sonstige Straßenverh	01.01.1900			3.000,00	0,00	0,00	0,00	0,00	3.000,00
1/0020004/00254	Grundstück Nr. 152/54, KG-Nr. 3112, Sonstige Straßenverh	01.01.1900			9.180,00	0,00	0,00	0,00	0,00	9.180,00
1/0020004/00255	Grundstück Nr. 152/55, KG-Nr. 3112, Sonstige Straßenverh	01.01.1900			10.580,00	0,00	0,00	0,00	0,00	10.580,00
1/0020004/00256	Grundstück Nr. 153/5, KG-Nr. 3112, Sonstige Straßenverke	01.01.1900			5.340,00	0,00	0,00	0,00	0,00	5.340,00
1/0020004/00261	Grundstück Nr. 160/18, KG-Nr. 3112, Sonstige Straßenverh	01.01.1900			17.200,00	0,00	0,00	0,00	0,00	17.200,00
1/0020004/00264	Grundstück Nr. 162/10, KG-Nr. 3112, Sonstige Straßenverh	01.01.1900			14.200,00	0,00	0,00	0,00	0,00	14.200,00
1/0020004/00266	Grundstück Nr. 162/11, KG-Nr. 3112, Sonstige Straßenverh	01.01.1900			66.260,00	0,00	0,00	0,00	0,00	66.260,00
1/0020004/00267	Grundstück Nr. 162/9, KG-Nr. 3112, Sonstige Straßenverke	01.01.1900			18.140,00	0,00	0,00	0,00	0,00	18.140,00
1/0020004/00268	Grundstück Nr. 168/1, KG-Nr. 3112, Sonstige Straßenverke	01.01.1900			83.560,00	0,00	0,00	0,00	0,00	83.560,00
1/0020004/00269	Grundstück Nr. 168/35, KG-Nr. 3112, Sonstige Straßenverh	01.01.1900			3.320,00	0,00	0,00	0,00	0,00	3.320,00
1/0020004/00270	Grundstück Nr. 168/36, KG-Nr. 3112, Sonstige Straßenverh	01.01.1900			2.880,00	0,00	0,00	0,00	0,00	2.880,00
1/0020004/00271	Grundstück Nr. 170/1, KG-Nr. 3112, Sonstige Straßenverke	01.01.1900			6.940,00	0,00	0,00	0,00	0,00	6.940,00
1/0020004/00272	Grundstück Nr. 170/3, KG-Nr. 3112, Sonstige Straßenverke	01.01.1900			17.080,00	0,00	0,00	0,00	0,00	17.080,00
1/0020004/00273	Grundstück Nr. 171/1, KG-Nr. 3112, Sonstige Straßenverke	01.01.1900			20.920,00	0,00	0,00	0,00	0,00	20.920,00
1/0020004/00275	Grundstück Nr. 171/3, KG-Nr. 3112, Sonstige Straßenverke	01.01.1900			98.420,00	0,00	0,00	0,00	0,00	98.420,00
1/0020004/00276	Grundstück Nr. 172/2, KG-Nr. 3112, Sonstige Straßenverke	01.01.1900			17.100,00	0,00	0,00	0,00	0,00	17.100,00
1/0020004/00278	Grundstück Nr. 173/3, KG-Nr. 3112, Sonstige Straßenverke	01.01.1900			6.000,00	0,00	0,00	0,00	0,00	6.000,00
1/0020004/00279	Grundstück Nr. 173/4, KG-Nr. 3112, Sonstige Straßenverke	01.01.1900			1.860,00	0,00	0,00	0,00	0,00	1.860,00
1/0020004/00280	Grundstück Nr. 173/5, KG-Nr. 3112, Sonstige Straßenverke	01.01.1900			1.560,00	0,00	0,00	0,00	0,00	1.560,00
1/0020004/00281	Grundstück Nr. 174/1, KG-Nr. 3112, Sonstige Straßenverke	01.01.1900			25.240,00	0,00	0,00	0,00	0,00	25.240,00
1/0020004/00282	Grundstück Nr. 174/2, KG-Nr. 3112, Sonstige Straßenverke	01.01.1900			108.400,00	0,00	0,00	0,00	0,00	108.400,00
1/0020004/00283	Grundstück Nr. 174/3, KG-Nr. 3112, Sonstige Straßenverke	01.01.1900			2.100,00	0,00	0,00	0,00	0,00	2.100,00
1/0020004/00284	Grundstück Nr. 174/4, KG-Nr. 3112, Sonstige Straßenverke	01.01.1900			4.800,00	0,00	0,00	0,00	0,00	4.800,00
1/0020004/00285	Grundstück Nr. 174/5, KG-Nr. 3112, Sonstige Straßenverke	01.01.1900			1.500,00	0,00	0,00	0,00	0,00	1.500,00
1/0020004/00286	Grundstück Nr. 174/6, KG-Nr. 3112, Sonstige Straßenverh	01.01.1900			1.320,00	0,00	0,00	0,00	0,00	1.320,00
1/0020004/00287	Grundstück Nr. 174/7, KG-Nr. 3112, Sonstige Straßenverke	01.01.1900			1.160,00	0,00	0,00	0,00	0,00	1.160,00
1/0020004/00288	Grundstück Nr. 175/1, KG-Nr. 3112, Sonstige Straßenverke	01.01.1900			41.620,00	0,00	0,00	0,00	0,00	41.620,00
1/0020004/00289	Grundstück Nr. 175/2, KG-Nr. 3112, Sonstige Straßenverke	01.01.1900			1.120,00	0,00	0,00	0,00	0,00	1.120,00

Ansatz MVAG Konto	Bezeichnung	Inbetrieb- nahme	RND	ND	Buchwert 31.12.2022	Zugänge/ + Umbuchungen -	Abgänge/	Wertaufholung+/ Wertminderung-	Abschreibung	Buchwert 31.12.2023
1/0020004/00290	Grundstück Nr. 177, KG-Nr. 3112, Sonstige Straßenverkeh	01.01.1900			197.180,00	0,00	0,00	0,00	0,00	197.180,00
1/0020004/00291	Grundstück Nr. 178/1, KG-Nr. 3112, Sonstige Straßenverke	01.01.1900			38.120,00	0,00	0,00	0,00	0,00	38.120,00
1/0020004/00292	Grundstück Nr. 178/13, KG-Nr. 3112, Sonstige Parkplätze,	01.01.1900			1.040,00	0,00	0,00	0,00	0,00	1.040,00
1/0020004/00293	Grundstück Nr. 178/17, KG-Nr. 3112, Sonstige Straßenverk	01.01.1900			63.280,00	0,00	0,00	0,00	0,00	63.280,00
1/0020004/00294	Grundstück Nr. 178/19, KG-Nr. 3112, Sonstige Straßenverk	01.01.1900			10.920,00	0,00	0,00	0,00	0,00	10.920,00
1/0020004/00295	Grundstück Nr. 178/20, KG-Nr. 3112, Sonstige Straßenverk	01.01.1900			16.060,00	0,00	0,00	0,00	0,00	16.060,00
1/0020004/00296	Grundstück Nr. 178/21, KG-Nr. 3112, Sonstige Straßenverk	01.01.1900			17.000,00	0,00	0,00	0,00	0,00	17.000,00
1/0020004/00297	Grundstück Nr. 178/22, KG-Nr. 3112, Sonstige Straßenverk	01.01.1900			16.560,00	0,00	0,00	0,00	0,00	16.560,00
1/0020004/00298	Grundstück Nr. 178/23, KG-Nr. 3112, Sonstige Straßenverk	01.01.1900			5.940,00	0,00	0,00	0,00	0,00	5.940,00
1/0020004/00299	Grundstück Nr. 178/24, KG-Nr. 3112, Sonstige Straßenverk	01.01.1900			9.020,00	0,00	0,00	0,00	0,00	9.020,00
1/0020004/00300	Grundstück Nr. 178/25, KG-Nr. 3112, Sonstige Straßenverk	01.01.1900			5.540,00	0,00	0,00	0,00	0,00	5.540,00
1/0020004/00301	Grundstück Nr. 178/26, KG-Nr. 3112, Sonstige Straßenverk	01.01.1900			13.080,00	0,00	0,00	0,00	0,00	13.080,00
1/0020004/00302	Grundstück Nr. 178/28, KG-Nr. 3112, Sonstige Straßenverk	01.01.1900			11.080,00	0,00	0,00	0,00	0,00	11.080,00
1/0020004/00303	Grundstück Nr. 178/29, KG-Nr. 3112, Sonstige Straßenverk	01.01.1900			12.000,00	0,00	0,00	0,00	0,00	12.000,00
1/0020004/00304	Grundstück Nr. 178/31, KG-Nr. 3112, Sonstige Straßenverk	01.01.1900			16.960,00	0,00	0,00	0,00	0,00	16.960,00
1/0020004/00305	Grundstück Nr. 178/32, KG-Nr. 3112, Sonstige Straßenverk	01.01.1900			2.240,00	0,00	0,00	0,00	0,00	2.240,00
1/0020004/00306	Grundstück Nr. 178/33, KG-Nr. 3112, Sonstige Straßenverk	01.01.1900			26.080,00	0,00	0,00	0,00	0,00	26.080,00
1/0020004/00307	Grundstück Nr. 178/35, KG-Nr. 3112, Sonstige Straßenverk	01.01.1900			10.840,00	0,00	0,00	0,00	0,00	10.840,00
1/0020004/00308	Grundstück Nr. 178/36, KG-Nr. 3112, Sonstige Straßenverk	01.01.1900			5.780,00	0,00	0,00	0,00	0,00	5.780,00
1/0020004/00310	Grundstück Nr. 178/38, KG-Nr. 3112, Sonstige Straßenverk	01.01.1900			3.680,00	0,00	0,00	0,00	0,00	3.680,00
1/0020004/00311	Grundstück Nr. 178/40, KG-Nr. 3112, Sonstige Straßenverk	01.01.1900			2.120,00	0,00	0,00	0,00	0,00	2.120,00
1/0020004/00312	Grundstück Nr. 178/41, KG-Nr. 3112, Sonstige Straßenverk	01.01.1900			12.540,00	0,00	0,00	0,00	0,00	12.540,00
1/0020004/00313	Grundstück Nr. 178/42, KG-Nr. 3112, Sonstige Straßenverk	01.01.1900			8.720,00	0,00	0,00	0,00	0,00	8.720,00
1/0020004/00314	Grundstück Nr. 178/43, KG-Nr. 3112, Sonstige Straßenverk	01.01.1900			1.740,00	0,00	0,00	0,00	0,00	1.740,00
1/0020004/00315	Grundstück Nr. 179/3, KG-Nr. 3112, Sonstige Straßenverke	01.01.1900			11.980,00	0,00	0,00	0,00	0,00	11.980,00
1/0020004/00316	Grundstück Nr. 179/4, KG-Nr. 3112, Sonstige Straßenverke	01.01.1900			6.020,00	0,00	0,00	0,00	0,00	6.020,00
1/0020004/00317	Grundstück Nr. 179/5, KG-Nr. 3112, Sonstige Straßenverke	01.01.1900			1.020,00	0,00	0,00	0,00	0,00	1.020,00
1/0020004/00318	Grundstück Nr. 179/6, KG-Nr. 3112, Sonstige Straßenverke	01.01.1900			6.640,00	0,00	0,00	0,00	0,00	6.640,00
1/0020004/00319	Grundstück Nr. 180/2, KG-Nr. 3112, Sonstige Straßenverke	01.01.1900			6.280,00	0,00	0,00	0,00	0,00	6.280,00
1/0020004/00320	Grundstück Nr. 181, KG-Nr. 3112, Sonstige Straßenverkeh	01.01.1900			34.400,00	0,00	0,00	0,00	0,00	34.400,00
1/0020004/00321	Grundstück Nr. 182, KG-Nr. 3112, Sonstige Straßenverkeh	01.01.1900			35.380,00	0,00	0,00	0,00	0,00	35.380,00
1/0020004/00322	Grundstück Nr. 183, KG-Nr. 3112, Sonstige Straßenverkeh	01.01.1900			18.620,00	0,00	0,00	0,00	0,00	18.620,00
1/0020004/00323	Grundstück Nr. 184, KG-Nr. 3112, Sonstige Straßenverkeh	01.01.1900			33.240,00	0,00	0,00	0,00	0,00	33.240,00
1/0020004/00324	Grundstück Nr. 19/1, KG-Nr. 3112, Sonstige, Haltestelle Pa	01.01.1900			39.220,00	0,00	0,00	0,00	0,00	39.220,00
1/0020004/00325	Grundstück Nr. 19/3, KG-Nr. 3112, Sonstige Straßenverkeh	01.01.1900			1.920,00	0,00	0,00	0,00	0,00	1.920,00
1/0020004/00326	Grundstück Nr. 195, KG-Nr. 3112, Sonstige Straßenverkeh	01.01.1900			19.300,00	0,00	0,00	0,00	0,00	19.300,00
1/0020004/00328	Grundstück Nr. 200/8, KG-Nr. 3112, Sonstige Straßenverke	01.01.1900			10.200,00	0,00	0,00	0,00	0,00	10.200,00
1/0020004/00329	Grundstück Nr. 21/5, KG-Nr. 3112, Sonstige Parkplätze, 85	01.01.1900			1.700,00	0,00	0,00	0,00	0,00	1.700,00
1/0020004/00330	Grundstück Nr. 21/5, KG-Nr. 3112, Sonstige Parkplätze, 86	01.01.1900			17.340,00	0,00	0,00	0,00	0,00	17.340,00

Ansatz MVAG Konto	Bezeichnung	Inbetrieb- nahme	RND	ND	Buchwert 31.12.2022	Zugänge/ + Umbuchungen -	Abgänge/	Wertaufholung+/ Wertminderung-	Abschreibung	Buchwert 31.12.2023
1/0020004/00331	Grundstück Nr. 21/6, KG-Nr. 3112, Sonstige, Haltestellestr	01.01.1900			4.860,00	0,00	0,00	0,00	0,00	4.860,00
1/0020004/00332	Grundstück Nr. 21/6, KG-Nr. 3112, Sonstige, Haltestellestr	01.01.1900			13.040,00	0,00	0,00	0,00	0,00	13.040,00
1/0020004/00333	Grundstück Nr. 211/24, KG-Nr. 3112, Sonstige Straßenverk	01.01.1900			15.800,00	0,00	0,00	0,00	0,00	15.800,00
1/0020004/00334	Grundstück Nr. 211/3, KG-Nr. 3112, Sonstige Straßenverk	01.01.1900			35.020,00	0,00	0,00	0,00	0,00	35.020,00
1/0020004/00335	Grundstück Nr. 211/33, KG-Nr. 3112, Sonstige Straßenverk	01.01.1900			16.960,00	0,00	0,00	0,00	0,00	16.960,00
1/0020004/00336	Grundstück Nr. 211/4, KG-Nr. 3112, Sonstige Straßenverk	01.01.1900			17.900,00	0,00	0,00	0,00	0,00	17.900,00
1/0020004/00337	Grundstück Nr. 211/5, KG-Nr. 3112, Sonstige Straßenverk	01.01.1900			36.500,00	0,00	0,00	0,00	0,00	36.500,00
1/0020004/00339	Grundstück Nr. 213/1, KG-Nr. 3112, Sonstige Straßenverk	01.01.1900			17.560,00	0,00	0,00	0,00	0,00	17.560,00
1/0020004/00340	Grundstück Nr. 233/1, KG-Nr. 3112, Sonstige Straßenverk	01.01.1900			124.120,00	0,00	0,00	0,00	0,00	124.120,00
1/0020004/00341	Grundstück Nr. 241/1, KG-Nr. 3112, Sonstige Straßenverk	01.01.1900			44.540,00	0,00	0,00	0,00	0,00	44.540,00
1/0020004/00342	Grundstück Nr. 243/4, KG-Nr. 3112, Sonstige Straßenverk	01.01.1900			87.900,00	0,00	0,00	0,00	0,00	87.900,00
1/0020004/00343	Grundstück Nr. 249/6, KG-Nr. 3112, Sonstige Straßenverk	01.01.1900			169.300,00	0,00	0,00	0,00	0,00	169.300,00
1/0020004/00344	Grundstück Nr. 25/4, KG-Nr. 3112, Sonstige Straßenverk	01.01.1900			200,00	0,00	0,00	0,00	0,00	200,00
1/0020004/00347	Grundstück Nr. 26/2, KG-Nr. 3112, Sonstige Straßenverk	01.01.1900			34.600,00	0,00	0,00	0,00	0,00	34.600,00
1/0020004/00356	Grundstück Nr. 329/2, KG-Nr. 3112, Sonstige Straßenverk	01.01.1900			17.160,00	0,00	0,00	0,00	0,00	17.160,00
1/0020004/00358	Grundstück Nr. 35/11, KG-Nr. 3112, Sonstige Straßenverk	01.01.1900			460,00	0,00	0,00	0,00	0,00	460,00
1/0020004/00359	Grundstück Nr. 35/12, KG-Nr. 3112, Sonstige Straßenverk	01.01.1900			2.940,00	0,00	0,00	0,00	0,00	2.940,00
1/0020004/00360	Grundstück Nr. 351/2, KG-Nr. 3112, Sonstige Straßenverk	01.01.1900			25.920,00	0,00	0,00	0,00	0,00	25.920,00
1/0020004/00361	Grundstück Nr. 367/26, KG-Nr. 3112, Sonstige Straßenverk	01.01.1900			86.600,00	0,00	0,00	0,00	0,00	86.600,00
1/0020004/00362	Grundstück Nr. 367/29, KG-Nr. 3112, Sonstige Straßenverk	01.01.1900			54.500,00	0,00	0,00	0,00	0,00	54.500,00
1/0020004/00363	Grundstück Nr. 375/2, KG-Nr. 3112, Sonstige Straßenverk	01.01.1900			54.360,00	0,00	0,00	0,00	0,00	54.360,00
1/0020004/00364	Grundstück Nr. 381/2, KG-Nr. 3112, Sonstige Straßenverk	01.01.1900			27.920,00	0,00	0,00	0,00	0,00	27.920,00
1/0020004/00367	Grundstück Nr. 398/12, KG-Nr. 3112, Sonstige Straßenverk	01.01.1900			4.040,00	0,00	0,00	0,00	0,00	4.040,00
1/0020004/00368	Grundstück Nr. 398/13, KG-Nr. 3112, Sonstige Straßenverk	01.01.1900			12.640,00	0,00	0,00	0,00	0,00	12.640,00
1/0020004/00369	Grundstück Nr. 401/2, KG-Nr. 3112, Sonstige Straßenverk	01.01.1900			82.020,00	0,00	0,00	0,00	0,00	82.020,00
1/0020004/00370	Grundstück Nr. 402/3, KG-Nr. 3112, Sonstige Straßenverk	01.01.1900			45.040,00	0,00	0,00	0,00	0,00	45.040,00
1/0020004/00374	Grundstück Nr. 407/2, KG-Nr. 3112, Sonstige Straßenverk	01.01.1900			1.100,00	0,00	0,00	0,00	0,00	1.100,00
1/0020004/00375	Grundstück Nr. 407/3, KG-Nr. 3112, Sonstige Straßenverk	01.01.1900			420,00	0,00	0,00	0,00	0,00	420,00
1/0020004/00376	Grundstück Nr. 408/4, KG-Nr. 3112, Sonstige Straßenverk	01.01.1900			6.840,00	0,00	0,00	0,00	0,00	6.840,00
1/0020004/00377	Grundstück Nr. 41/10, KG-Nr. 3112, Sonstige Straßenverk	01.01.1900			4.100,00	0,00	0,00	0,00	0,00	4.100,00
1/0020004/00378	Grundstück Nr. 426/2, KG-Nr. 3112, Sonstige Straßenverk	01.01.1900			22.300,00	0,00	0,00	0,00	0,00	22.300,00
1/0020004/00379	Grundstück Nr. 43/5, KG-Nr. 3112, Sonstige Straßenverk	01.01.1900			5.680,00	0,00	0,00	0,00	0,00	5.680,00
1/0020004/00380	Grundstück Nr. 431/3, KG-Nr. 3112, Sonstige Straßenverk	01.01.1900			1.740,00	0,00	0,00	0,00	0,00	1.740,00
1/0020004/00381	Grundstück Nr. 436, KG-Nr. 3112, Sonstige Straßenverk	01.01.1900			10.200,00	0,00	0,00	0,00	0,00	10.200,00
1/0020004/00382	Grundstück Nr. 45/2, KG-Nr. 3112, Sonstige Straßenverk	01.01.1900			7.400,00	0,00	0,00	0,00	0,00	7.400,00
1/0020004/00383	Grundstück Nr. 470/7, KG-Nr. 3112, Sonstige Straßenverk	01.01.1900			11.480,00	0,00	0,00	0,00	0,00	11.480,00
1/0020004/00384	Grundstück Nr. 475/2, KG-Nr. 3112, Sonstige Straßenverk	01.01.1900			29.840,00	0,00	0,00	0,00	0,00	29.840,00
1/0020004/00385	Grundstück Nr. 476, KG-Nr. 3112, Sonstige Straßenverk	01.01.1900			72.000,00	0,00	0,00	0,00	0,00	72.000,00
1/0020004/00386	Grundstück Nr. 477, KG-Nr. 3112, Sonstige Straßenverk	01.01.1900			32.740,00	0,00	0,00	0,00	0,00	32.740,00

Ansatz MVAG Konto	Bezeichnung	Inbetrieb- nahme	RND	ND	Buchwert 31.12.2022	Zugänge/ + Umbuchungen -	Abgänge/	Wertaufholung+/ Wertminderung-	Abschreibung	Buchwert 31.12.2023
1/0020004/00387	Grundstück Nr. 478/1, KG-Nr. 3112, Sonstige Straßenverke	01.01.1900			19.120,00	0,00	0,00	0,00	0,00	19.120,00
1/0020004/00388	Grundstück Nr. 478/2, KG-Nr. 3112, Sonstige Straßenverke	01.01.1900			15.320,00	0,00	0,00	0,00	0,00	15.320,00
1/0020004/00390	Grundstück Nr. 480, KG-Nr. 3112, Sonstige Straßenverkeh	01.01.1900			29.740,00	0,00	0,00	0,00	0,00	29.740,00
1/0020004/00391	Grundstück Nr. 482/3, KG-Nr. 3112, Sonstige Straßenverke	01.01.1900			6.180,00	0,00	0,00	0,00	0,00	6.180,00
1/0020004/00394	Grundstück Nr. 484, KG-Nr. 3112, Sonstige Straßenverkeh	01.01.1900			20.380,00	0,00	0,00	0,00	0,00	20.380,00
1/0020004/00395	Grundstück Nr. 489, KG-Nr. 3112, Sonstige Straßenverkeh	01.01.1900			19.000,00	0,00	0,00	0,00	0,00	19.000,00
1/0020004/00396	Grundstück Nr. 491, KG-Nr. 3112, Sonstige Straßenverkeh	01.01.1900			4.360,00	0,00	0,00	0,00	0,00	4.360,00
1/0020004/00397	Grundstück Nr. 492, KG-Nr. 3112, Sonstige Straßenverkeh	01.01.1900			22.860,00	0,00	0,00	0,00	0,00	22.860,00
1/0020004/00398	Grundstück Nr. 492, KG-Nr. 3112, Sonstige Verkehrsrandfl.	01.01.1900			9.980,00	0,00	0,00	0,00	0,00	9.980,00
1/0020004/00399	Grundstück Nr. 494/1, KG-Nr. 3112, Sonstige Straßenverke	01.01.1900			22.840,00	0,00	0,00	0,00	0,00	22.840,00
1/0020004/00401	Grundstück Nr. 498, KG-Nr. 3112, Sonstige Straßenverkeh	01.01.1900			17.660,00	0,00	0,00	0,00	0,00	17.660,00
1/0020004/00402	Grundstück Nr. 499, KG-Nr. 3112, Sonstige Straßenverkeh	01.01.1900			25.480,00	0,00	0,00	0,00	0,00	25.480,00
1/0020004/00403	Grundstück Nr. 501, KG-Nr. 3112, Sonstige Straßenverkeh	01.01.1900			35.320,00	0,00	0,00	0,00	0,00	35.320,00
1/0020004/00404	Grundstück Nr. 502, KG-Nr. 3112, Sonstige Straßenverkeh	01.01.1900			42.020,00	0,00	0,00	0,00	0,00	42.020,00
1/0020004/00405	Grundstück Nr. 503, KG-Nr. 3112, Sonstige Straßenverkeh	01.01.1900			36.720,00	0,00	0,00	0,00	0,00	36.720,00
1/0020004/00406	Grundstück Nr. 505/1, KG-Nr. 3112, Sonstige Straßenverke	01.01.1900			73.540,00	0,00	0,00	0,00	0,00	73.540,00
1/0020004/00407	Grundstück Nr. 505/1, KG-Nr. 3112, Sonstige Verkehrsranc	01.01.1900			17.520,00	0,00	0,00	0,00	0,00	17.520,00
1/0020004/00408	Grundstück Nr. 505/2, KG-Nr. 3112, Sonstige Straßenverke	01.01.1900			9.620,00	0,00	0,00	0,00	0,00	9.620,00
1/0020004/00409	Grundstück Nr. 505/2, KG-Nr. 3112, Sonstige Verkehrsranc	01.01.1900			5.800,00	0,00	0,00	0,00	0,00	5.800,00
1/0020004/00410	Grundstück Nr. 508/1, KG-Nr. 3112, Sonstige Straßenverke	01.01.1900			25.820,00	0,00	0,00	0,00	0,00	25.820,00
1/0020004/00411	Grundstück Nr. 510, KG-Nr. 3112, Sonstige Straßenverkeh	01.01.1900			18.960,00	0,00	0,00	0,00	0,00	18.960,00
1/0020004/00412	Grundstück Nr. 513/2, KG-Nr. 3112, Sonstige Straßenverke	01.01.1900			1.420,00	0,00	0,00	0,00	0,00	1.420,00
1/0020004/00413	Grundstück Nr. 514, KG-Nr. 3112, Sonstige Straßenverkeh	01.01.1900			1.080,00	0,00	0,00	0,00	0,00	1.080,00
1/0020004/00414	Grundstück Nr. 515, KG-Nr. 3112, Sonstige Straßenverkeh	01.01.1900			9.620,00	0,00	0,00	0,00	0,00	9.620,00
1/0020004/00415	Grundstück Nr. 517/2, KG-Nr. 3112, Sonstige Straßenverke	01.01.1900			2.580,00	0,00	0,00	0,00	0,00	2.580,00
1/0020004/00416	Grundstück Nr. 518/2, KG-Nr. 3112, Sonstige Straßenverke	01.01.1900			560,00	0,00	0,00	0,00	0,00	560,00
1/0020004/00418	Grundstück Nr. 77/3, KG-Nr. 3112, Sonstige Straßenverkeh	01.01.1900			3.100,00	0,00	0,00	0,00	0,00	3.100,00
1/0020004/00421	Grundstück Nr. 159/2, KG-Nr. 3114, Sonstige Straßenverke	01.01.1900			23.492,00	0,00	0,00	0,00	0,00	23.492,00
1/0020004/00422	Grundstück Nr. 198/2, KG-Nr. 3114, Sonstige Straßenverke	01.01.1900			23.044,00	0,00	0,00	0,00	0,00	23.044,00
1/0020004/00423	Grundstück Nr. 230/2, KG-Nr. 3114, Sonstige Straßenverke	01.01.1900			4.998,00	0,00	0,00	0,00	0,00	4.998,00
1/0020004/00424	Grundstück Nr. 235/2, KG-Nr. 3114, Sonstige Straßenverke	01.01.1900			896,00	0,00	0,00	0,00	0,00	896,00
1/0020004/00425	Grundstück Nr. 455/4, KG-Nr. 3114, Sonstige Straßenverke	01.01.1900			2.282,00	0,00	0,00	0,00	0,00	2.282,00
1/0020004/00426	Grundstück Nr. 463/1, KG-Nr. 3114, Sonstige Straßenverke	01.01.1900			20.132,00	0,00	0,00	0,00	0,00	20.132,00
1/0020004/00427	Grundstück Nr. 463/2, KG-Nr. 3114, Sonstige Straßenverke	01.01.1900			2.730,00	0,00	0,00	0,00	0,00	2.730,00
1/0020004/00428	Grundstück Nr. 463/3, KG-Nr. 3114, Sonstige Straßenverke	01.01.1900			178.052,00	0,00	0,00	0,00	0,00	178.052,00
1/0020004/00429	Grundstück Nr. 463/4, KG-Nr. 3114, Sonstige Straßenverke	01.01.1900			1.890,00	0,00	0,00	0,00	0,00	1.890,00
1/0020004/00430	Grundstück Nr. 464/2, KG-Nr. 3114, Sonstige Straßenverke	01.01.1900			33.222,00	0,00	0,00	0,00	0,00	33.222,00
1/0020004/00431	Grundstück Nr. 464/2, KG-Nr. 3114, Sonstige Verkehrsranc	01.01.1900			10.710,00	0,00	0,00	0,00	0,00	10.710,00
1/0020004/00433	Grundstück Nr. 468/1, KG-Nr. 3114, Sonstige Straßenverke	01.01.1900			5.040,00	0,00	0,00	0,00	0,00	5.040,00



Ansatz MVAG Konto	Bezeichnung	Inbetrieb- nahme	RND	ND	Buchwert 31.12.2022	Zugänge/ + Umbuchungen -	Abgänge/	Wertaufholung+/ Wertminderung-	Abschreibung	Buchwert 31.12.2023
1/0020004/00435	Grundstück Nr. 469/2, KG-Nr. 3114, Sonstige Straßenverke	01.01.1900			210,00	0,00	0,00	0,00	0,00	210,00
1/0020004/00436	Grundstück Nr. 470, KG-Nr. 3114, Sonstige Straßenverkeh	01.01.1900			10.108,00	0,00	0,00	0,00	0,00	10.108,00
1/0020004/00437	Grundstück Nr. 470, KG-Nr. 3114, Sonstige Verkehrsrandfl	01.01.1900			1.974,00	0,00	0,00	0,00	0,00	1.974,00
1/0020004/00438	Grundstück Nr. 472/1, KG-Nr. 3114, Sonstige Straßenverke	01.01.1900			14.882,00	0,00	0,00	0,00	0,00	14.882,00
1/0020004/00439	Grundstück Nr. 472/2, KG-Nr. 3114, Sonstige Straßenverke	01.01.1900			34.748,00	0,00	0,00	0,00	0,00	34.748,00
1/0020004/00440	Grundstück Nr. 474/2, KG-Nr. 3114, Sonstige Straßenverke	01.01.1900			3.304,00	0,00	0,00	0,00	0,00	3.304,00
1/0020004/00441	Grundstück Nr. 477, KG-Nr. 3114, Sonstige Straßenverkeh	01.01.1900			83.356,00	0,00	0,00	0,00	0,00	83.356,00
1/0020004/00442	Grundstück Nr. 479/2, KG-Nr. 3114, Sonstige Straßenverke	01.01.1900			84,00	0,00	0,00	0,00	0,00	84,00
1/0020004/00443	Grundstück Nr. 480, KG-Nr. 3114, Sonstige Straßenverkeh	01.01.1900			8.708,00	0,00	0,00	0,00	0,00	8.708,00
1/0020004/00444	Grundstück Nr. 493, KG-Nr. 3114, Sonstige Straßenverkeh	01.01.1900			19.502,00	0,00	0,00	0,00	0,00	19.502,00
1/0020004/00445	Grundstück Nr. 505, KG-Nr. 3114, Sonstige Straßenverkeh	01.01.1900			5.474,00	0,00	0,00	0,00	0,00	5.474,00
1/0020004/00446	Grundstück Nr. 65/5, KG-Nr. 3114, Sonstige Straßenverkeh	01.01.1900			700,00	0,00	0,00	0,00	0,00	700,00
1/0020004/00447	Grundstück Nr. 65/5, KG-Nr. 3114, Sonstige Verkehrsrandf	01.01.1900			532,00	0,00	0,00	0,00	0,00	532,00
1/0020004/00448	Grundstück Nr. 67/11, KG-Nr. 3114, Sonstige Straßenverke	01.01.1900			36.652,00	0,00	0,00	0,00	0,00	36.652,00
1/0020004/00449	Grundstück Nr. 67/11, KG-Nr. 3114, Sonstige Verkehrsranc	01.01.1900			2.296,00	0,00	0,00	0,00	0,00	2.296,00
1/0020004/00450	Grundstück Nr. 67/15, KG-Nr. 3114, Sonstige Straßenverke	01.01.1900			1.484,00	0,00	0,00	0,00	0,00	1.484,00
1/0020004/00451	Grundstück Nr. 107/2, KG-Nr. 3116, Sonstige Straßenverke	01.01.1900			6.976,00	0,00	0,00	0,00	0,00	6.976,00
1/0020004/00452	Grundstück Nr. 225/2, KG-Nr. 3116, Sonstige Straßenverke	01.01.1900			832,00	0,00	0,00	0,00	0,00	832,00
1/0020004/00453	Grundstück Nr. 232/4, KG-Nr. 3116, Sonstige Straßenverke	01.01.1900			304,00	0,00	0,00	0,00	0,00	304,00
1/0020004/00454	Grundstück Nr. 233/4, KG-Nr. 3116, Sonstige Straßenverke	01.01.1900			40.288,00	0,00	0,00	0,00	0,00	40.288,00
1/0020004/00455	Grundstück Nr. 236/2, KG-Nr. 3116, Sonstige Straßenverke	01.01.1900			3.120,00	0,00	0,00	0,00	0,00	3.120,00
1/0020004/00456	Grundstück Nr. 244/8, KG-Nr. 3116, Sonstige Straßenverke	01.01.1900			2.480,00	0,00	0,00	0,00	0,00	2.480,00
1/0020004/00457	Grundstück Nr. 251/9, KG-Nr. 3116, Sonstige Straßenverke	01.01.1900			23.632,00	0,00	0,00	0,00	0,00	23.632,00
1/0020004/00459	Grundstück Nr. 252/5, KG-Nr. 3116, Sonstige Straßenverke	01.01.1900			1.632,00	0,00	0,00	0,00	0,00	1.632,00
1/0020004/00460	Grundstück Nr. 264/2, KG-Nr. 3116, Sonstige Straßenverke	01.01.1900			2.432,00	0,00	0,00	0,00	0,00	2.432,00
1/0020004/00461	Grundstück Nr. 27/2, KG-Nr. 3116, Sonstige Straßenverkeh	01.01.1900			816,00	0,00	0,00	0,00	0,00	816,00
1/0020004/00462	Grundstück Nr. 3, KG-Nr. 3116, Sonstige Straßenverkehrsæ	01.01.1900			17.744,00	0,00	0,00	0,00	0,00	17.744,00
1/0020004/00463	Grundstück Nr. 482/2, KG-Nr. 3116, Sonstige Straßenverke	01.01.1900			4.208,00	0,00	0,00	0,00	0,00	4.208,00
1/0020004/00464	Grundstück Nr. 510/13, KG-Nr. 3116, Sonstige Straßenverk	01.01.1900			37.728,00	0,00	0,00	0,00	0,00	37.728,00
1/0020004/00465	Grundstück Nr. 551/4, KG-Nr. 3116, Sonstige Straßenverke	01.01.1900			66.928,00	0,00	0,00	0,00	0,00	66.928,00
1/0020004/00466	Grundstück Nr. 557/11, KG-Nr. 3116, Sonstige Straßenverk	01.01.1900			352,00	0,00	0,00	0,00	0,00	352,00
1/0020004/00467	Grundstück Nr. 558/1, KG-Nr. 3116, Sonstige Straßenverke	01.01.1900			22.224,00	0,00	0,00	0,00	0,00	22.224,00
1/0020004/00468	Grundstück Nr. 562/7, KG-Nr. 3116, Sonstige Straßenverke	01.01.1900			12.352,00	0,00	0,00	0,00	0,00	12.352,00
1/0020004/00469	Grundstück Nr. 583/6, KG-Nr. 3116, Sonstige Straßenverke	01.01.1900			2.816,00	0,00	0,00	0,00	0,00	2.816,00
1/0020004/00470	Grundstück Nr. 591/2, KG-Nr. 3116, Sonstige Straßenverke	01.01.1900			29.392,00	0,00	0,00	0,00	0,00	29.392,00
1/0020004/00471	Grundstück Nr. 608/2, KG-Nr. 3116, Sonstige Straßenverke	01.01.1900			58.992,00	0,00	0,00	0,00	0,00	58.992,00
1/0020004/00472	Grundstück Nr. 608/2, KG-Nr. 3116, Sonstige Verkehrsranc	01.01.1900			22.240,00	0,00	0,00	0,00	0,00	22.240,00
1/0020004/00473	Grundstück Nr. 616/2, KG-Nr. 3116, Sonstige Straßenverke	01.01.1900			56.528,00	0,00	0,00	0,00	0,00	56.528,00
1/0020004/00475	Grundstück Nr. 619/6, KG-Nr. 3116, Sonstige Straßenverke	01.01.1900			1.600,00	0,00	0,00	0,00	0,00	1.600,00

Ansatz MVAG Konto	Bezeichnung	Inbetrieb- nahme	RND	ND	Buchwert 31.12.2022	Zugänge/ + Umbuchungen -	Abgänge/	Wertaufholung+/ Wertminderung-	Abschreibung	Buchwert 31.12.2023
1/0020004/00476	Grundstück Nr. 619/9, KG-Nr. 3116, Sonstige Straßenverke	01.01.1900			720,00	0,00	0,00	0,00	0,00	720,00
1/0020004/00477	Grundstück Nr. 643/2, KG-Nr. 3116, Sonstige Straßenverke	01.01.1900			16.688,00	0,00	0,00	0,00	0,00	16.688,00
1/0020004/00479	Grundstück Nr. 780/1, KG-Nr. 3116, Sonstige Straßenverke	01.01.1900			2.272,00	0,00	0,00	0,00	0,00	2.272,00
1/0020004/00481	Grundstück Nr. 781/4, KG-Nr. 3116, Sonstige Straßenverke	01.01.1900			11.184,00	0,00	0,00	0,00	0,00	11.184,00
1/0020004/00482	Grundstück Nr. 781/6, KG-Nr. 3116, Sonstige Straßenverke	01.01.1900			26.448,00	0,00	0,00	0,00	0,00	26.448,00
1/0020004/00483	Grundstück Nr. 781/7, KG-Nr. 3116, Sonstige Straßenverke	01.01.1900			75.632,00	0,00	0,00	0,00	0,00	75.632,00
1/0020004/00484	Grundstück Nr. 781/7, KG-Nr. 3116, Sonstige Verkehrsran	01.01.1900			50.544,00	0,00	0,00	0,00	0,00	50.544,00
1/0020004/00485	Grundstück Nr. 786/2, KG-Nr. 3116, Sonstige Straßenverke	01.01.1900			15.328,00	0,00	0,00	0,00	0,00	15.328,00
1/0020004/00486	Grundstück Nr. 786/2, KG-Nr. 3116, Sonstige Verkehrsran	01.01.1900			8.208,00	0,00	0,00	0,00	0,00	8.208,00
1/0020004/00487	Grundstück Nr. 786/3, KG-Nr. 3116, Sonstige Straßenverke	01.01.1900			272,00	0,00	0,00	0,00	0,00	272,00
1/0020004/00489	Grundstück Nr. 789/2, KG-Nr. 3116, Sonstige Straßenverke	01.01.1900			208,00	0,00	0,00	0,00	0,00	208,00
1/0020004/00491	Grundstück Nr. 790/1, KG-Nr. 3116, Sonstige Straßenverke	01.01.1900			5.264,00	0,00	0,00	0,00	0,00	5.264,00
1/0020004/00493	Grundstück Nr. 791/1, KG-Nr. 3116, Sonstige Straßenverke	01.01.1900			52.256,00	0,00	0,00	0,00	0,00	52.256,00
1/0020004/00494	Grundstück Nr. 791/2, KG-Nr. 3116, Sonstige Straßenverke	01.01.1900			17.888,00	0,00	0,00	0,00	0,00	17.888,00
1/0020004/00495	Grundstück Nr. 792/3, KG-Nr. 3116, Sonstige Straßenverke	01.01.1900			7.056,00	0,00	0,00	0,00	0,00	7.056,00
1/0020004/00497	Grundstück Nr. 116/2, KG-Nr. 3117, Sonstige Straßenverke	01.01.1900			8.190,00	0,00	0,00	0,00	0,00	8.190,00
1/0020004/00498	Grundstück Nr. 409/2, KG-Nr. 3117, Sonstige Straßenverke	01.01.1900			5.418,00	0,00	0,00	0,00	0,00	5.418,00
1/0020004/00500	Grundstück Nr. 44/8, KG-Nr. 3117, Sonstige Straßenverke	01.01.1900			5.530,00	0,00	0,00	0,00	0,00	5.530,00
1/0020004/00501	Grundstück Nr. 444/4, KG-Nr. 3117, Sonstige Straßenverke	01.01.1900			7.924,00	0,00	0,00	0,00	0,00	7.924,00
1/0020004/00502	Grundstück Nr. 584/8, KG-Nr. 3117, Sonstige Straßenverke	01.01.1900			448,00	0,00	0,00	0,00	0,00	448,00
1/0020004/00504	Grundstück Nr. 759, KG-Nr. 3117, Sonstige Straßenverkeh	01.01.1900			4.564,00	0,00	0,00	0,00	0,00	4.564,00
1/0020004/00506	Grundstück Nr. 760/3, KG-Nr. 3117, Sonstige Straßenverke	01.01.1900			46.536,00	0,00	0,00	0,00	0,00	46.536,00
1/0020004/00509	Grundstück Nr. 761/1, KG-Nr. 3117, Sonstige Straßenverke	01.01.1900			8.218,00	0,00	0,00	0,00	0,00	8.218,00
1/0020004/00511	Grundstück Nr. 762/2, KG-Nr. 3117, Sonstige Straßenverke	01.01.1900			27.146,00	0,00	0,00	0,00	0,00	27.146,00
1/0020004/00514	Grundstück Nr. 767/1, KG-Nr. 3117, Sonstige Straßenverke	01.01.1900			4.480,00	0,00	0,00	0,00	0,00	4.480,00
1/0020004/00516	Grundstück Nr. 767/2, KG-Nr. 3117, Sonstige Straßenverke	01.01.1900			2.212,00	0,00	0,00	0,00	0,00	2.212,00
1/0020004/00518	Grundstück Nr. 768, KG-Nr. 3117, Sonstige Straßenverkeh	01.01.1900			16.366,00	0,00	0,00	0,00	0,00	16.366,00
1/0020004/00521	Grundstück Nr. 769, KG-Nr. 3117, Sonstige Straßenverkeh	01.01.1900			4.494,00	0,00	0,00	0,00	0,00	4.494,00
1/0020004/00522	Grundstück Nr. 770, KG-Nr. 3117, Sonstige Straßenverkeh	01.01.1900			27.874,00	0,00	0,00	0,00	0,00	27.874,00
1/0020004/00524	Grundstück Nr. 771, KG-Nr. 3117, Sonstige Straßenverkeh	01.01.1900			2.884,00	0,00	0,00	0,00	0,00	2.884,00
1/0020004/00526	Grundstück Nr. 772, KG-Nr. 3117, Sonstige Straßenverkeh	01.01.1900			119.406,00	0,00	0,00	0,00	0,00	119.406,00
1/0020004/00528	Grundstück Nr. 774, KG-Nr. 3117, Sonstige Straßenverkeh	01.01.1900			17.724,00	0,00	0,00	0,00	0,00	17.724,00
1/0020004/00531	Grundstück Nr. 775, KG-Nr. 3117, Sonstige Straßenverkeh	01.01.1900			19.068,00	0,00	0,00	0,00	0,00	19.068,00
1/0020004/00534	Grundstück Nr. 777, KG-Nr. 3117, Sonstige Straßenverkeh	01.01.1900			6.860,00	0,00	0,00	0,00	0,00	6.860,00
1/0020004/00536	Grundstück Nr. 778/1, KG-Nr. 3117, Sonstige Straßenverke	01.01.1900			7.336,00	0,00	0,00	0,00	0,00	7.336,00
1/0020004/00539	Grundstück Nr. 780/1, KG-Nr. 3117, Sonstige Straßenverke	01.01.1900			33.334,00	0,00	0,00	0,00	0,00	33.334,00
1/0020004/00540	Grundstück Nr. 781/2, KG-Nr. 3117, Sonstige Straßenverke	01.01.1900			17.752,00	0,00	0,00	0,00	0,00	17.752,00
1/0020004/00543	Grundstück Nr. 784, KG-Nr. 3117, Sonstige Straßenverkeh	01.01.1900			3.710,00	0,00	0,00	0,00	0,00	3.710,00
1/0020004/00546	Grundstück Nr. 786/1, KG-Nr. 3117, Sonstige Straßenverke	01.01.1900			35.854,00	0,00	0,00	0,00	0,00	35.854,00

Ansatz MVAG Konto	Bezeichnung	Inbetrieb- nahme	RND	ND	Buchwert 31.12.2022	Zugänge/ + Umbuchungen -	Abgänge/	Wertaufholung+/ Wertminderung-	Abschreibung	Buchwert 31.12.2023
1/0020004/00549	Grundstück Nr. 787, KG-Nr. 3117, Sonstige Straßenverkeh	01.01.1900			14.532,00	0,00	0,00	0,00	0,00	14.532,00
1/0020004/00551	Grundstück Nr. 793, KG-Nr. 3117, Sonstige Straßenverkeh	01.01.1900			8.750,00	0,00	0,00	0,00	0,00	8.750,00
1/0020004/00552	Grundstück Nr. 83, KG-Nr. 3117, Sonstige Straßenverkeh	01.01.1900			6.804,00	0,00	0,00	0,00	0,00	6.804,00
1/0020004/00553	Grundstück Nr. 163/11, KG-Nr. 3118, Sonstige Straßenverk	01.01.1900			49.560,00	0,00	0,00	0,00	0,00	49.560,00
1/0020004/00554	Grundstück Nr. 163/11, KG-Nr. 3118, Sonstige Verkehrsra	01.01.1900			8.834,00	0,00	0,00	0,00	0,00	8.834,00
1/0020004/00555	Grundstück Nr. 172/4, KG-Nr. 3118, Sonstige Straßenverke	01.01.1900			53.368,00	0,00	0,00	0,00	0,00	53.368,00
1/0020004/00556	Grundstück Nr. 569/3, KG-Nr. 3118, Sonstige Straßenverke	01.01.1900			51.268,00	0,00	0,00	0,00	0,00	51.268,00
1/0020004/00557	Grundstück Nr. 569/5, KG-Nr. 3118, Sonstige Straßenverke	01.01.1900			1.148,00	0,00	0,00	0,00	0,00	1.148,00
1/0020004/00559	Grundstück Nr. 570/1, KG-Nr. 3118, Sonstige Straßenverke	01.01.1900			1.232,00	0,00	0,00	0,00	0,00	1.232,00
1/0020004/00560	Grundstück Nr. 570/2, KG-Nr. 3118, Sonstige Straßenverke	01.01.1900			34.300,00	0,00	0,00	0,00	0,00	34.300,00
1/0020004/00562	Grundstück Nr. 573, KG-Nr. 3118, Sonstige Straßenverkeh	01.01.1900			19.866,00	0,00	0,00	0,00	0,00	19.866,00
1/0020004/00563	Grundstück Nr. 573, KG-Nr. 3118, Sonstige Verkehrsrandfl.	01.01.1900			5.264,00	0,00	0,00	0,00	0,00	5.264,00
1/0020004/00564	Grundstück Nr. 574/2, KG-Nr. 3118, Sonstige Straßenverke	01.01.1900			98.224,00	0,00	0,00	0,00	0,00	98.224,00
1/0020004/00565	Grundstück Nr. 574/2, KG-Nr. 3118, Sonstige Verkehrsranc	01.01.1900			3.920,00	0,00	0,00	0,00	0,00	3.920,00
1/0020004/00568	Grundstück Nr. 576/2, KG-Nr. 3118, Sonstige Straßenverke	01.01.1900			2.814,00	0,00	0,00	0,00	0,00	2.814,00
1/0020004/00569	Grundstück Nr. 576/3, KG-Nr. 3118, Sonstige Straßenverke	01.01.1900			9.492,00	0,00	0,00	0,00	0,00	9.492,00
1/0020004/00570	Grundstück Nr. 577/2, KG-Nr. 3118, Sonstige Straßenverke	01.01.1900			8.050,00	0,00	0,00	0,00	0,00	8.050,00
1/0020004/00571	Grundstück Nr. 578/1, KG-Nr. 3118, Sonstige Straßenverke	01.01.1900			10.136,00	0,00	0,00	0,00	0,00	10.136,00
1/0020004/00572	Grundstück Nr. 578/2, KG-Nr. 3118, Sonstige Straßenverke	01.01.1900			148.470,00	0,00	0,00	0,00	0,00	148.470,00
1/0020004/00574	Grundstück Nr. 602, KG-Nr. 3118, Sonstige Straßenverkeh	01.01.1900			22.386,00	0,00	0,00	0,00	0,00	22.386,00
1/0020004/00575	Grundstück Nr. 265, KG-Nr. 3123, Sonstige Straßenverkeh	01.01.1900			18.998,00	0,00	0,00	0,00	0,00	18.998,00
1/0020004/00577	Grundstück Nr. 375/2, KG-Nr. 3123, Sonstige Straßenverke	01.01.1900			19.264,00	0,00	0,00	0,00	0,00	19.264,00
1/0020004/00578	Grundstück Nr. 375/2, KG-Nr. 3123, Sonstige Verkehrsranc	01.01.1900			1.162,00	0,00	0,00	0,00	0,00	1.162,00
1/0020004/00580	Grundstück Nr. 413, KG-Nr. 3123, Sonstige Straßenverkeh	01.01.1900			22.246,00	0,00	0,00	0,00	0,00	22.246,00
1/0020004/00581	Grundstück Nr. 415/2, KG-Nr. 3123, Sonstige Straßenverke	01.01.1900			2.520,00	0,00	0,00	0,00	0,00	2.520,00
1/0020004/00583	Grundstück Nr. 416/1, KG-Nr. 3123, Sonstige Straßenverke	01.01.1900			69.132,00	0,00	0,00	0,00	0,00	69.132,00
1/0020004/00585	Grundstück Nr. 416/2, KG-Nr. 3123, Sonstige Straßenverke	01.01.1900			616,00	0,00	0,00	0,00	0,00	616,00
1/0020004/00586	Grundstück Nr. 416/2, KG-Nr. 3123, Sonstige Verkehrsranc	01.01.1900			2.114,00	0,00	0,00	0,00	0,00	2.114,00
1/0020004/00589	Grundstück Nr. 417, KG-Nr. 3123, Sonstige Straßenverkeh	01.01.1900			17.556,00	0,00	0,00	0,00	0,00	17.556,00
1/0020004/00591	Grundstück Nr. 418, KG-Nr. 3123, Sonstige Straßenverkeh	01.01.1900			5.754,00	0,00	0,00	0,00	0,00	5.754,00
1/0020004/00594	Grundstück Nr. 422, KG-Nr. 3123, Sonstige Straßenverkeh	01.01.1900			19.796,00	0,00	0,00	0,00	0,00	19.796,00
1/0020004/00597	Grundstück Nr. 423, KG-Nr. 3123, Sonstige Straßenverkeh	01.01.1900			5.474,00	0,00	0,00	0,00	0,00	5.474,00
1/0020004/00600	Grundstück Nr. 425/1, KG-Nr. 3123, Sonstige Straßenverke	01.01.1900			21.994,00	0,00	0,00	0,00	0,00	21.994,00
1/0020004/00601	Grundstück Nr. 425/2, KG-Nr. 3123, Sonstige Straßenverke	01.01.1900			24.850,00	0,00	0,00	0,00	0,00	24.850,00
1/0020004/00603	Grundstück Nr. 425/3, KG-Nr. 3123, Sonstige Straßenverke	01.01.1900			7.672,00	0,00	0,00	0,00	0,00	7.672,00
1/0020004/00608	Grundstück Nr. 427, KG-Nr. 3123, Sonstige Straßenverkeh	01.01.1900			84,00	0,00	0,00	0,00	0,00	84,00
1/0020004/00610	Grundstück Nr. 428, KG-Nr. 3123, Sonstige Straßenverkeh	01.01.1900			11.032,00	0,00	0,00	0,00	0,00	11.032,00
1/0020004/00611	Grundstück Nr. 431, KG-Nr. 3123, Sonstige Straßenverkeh	01.01.1900			5.348,00	0,00	0,00	0,00	0,00	5.348,00
1/0020004/00612	Grundstück Nr. 432, KG-Nr. 3123, Sonstige Straßenverkeh	01.01.1900			2.926,00	0,00	0,00	0,00	0,00	2.926,00

Ansatz MVAG Konto	Bezeichnung	Inbetrieb- nahme	RND	ND	Buchwert 31.12.2022	Zugänge/ + Umbuchungen -	Abgänge/	Wertaufholung+/ Wertminderung-	Abschreibung	Buchwert 31.12.2023
1/0020004/00614	Grundstück Nr. 433/1, KG-Nr. 3123, Sonstige Straßenverke	01.01.1900			2.128,00	0,00	0,00	0,00	0,00	2.128,00
1/0020004/00615	Grundstück Nr. 433/2, KG-Nr. 3123, Sonstige Straßenverke	01.01.1900			92.176,00	0,00	0,00	0,00	0,00	92.176,00
1/0020004/00616	Grundstück Nr. 433/2, KG-Nr. 3123, Sonstige Verkehrsran	01.01.1900			14.070,00	0,00	0,00	0,00	0,00	14.070,00
1/0020004/00618	Grundstück Nr. 435, KG-Nr. 3123, Sonstige Straßenverkeh	01.01.1900			13.356,00	0,00	0,00	0,00	0,00	13.356,00
1/0020004/00620	Grundstück Nr. 437, KG-Nr. 3123, Sonstige Straßenverkeh	01.01.1900			686,00	0,00	0,00	0,00	0,00	686,00
1/0020004/00621	Grundstück Nr. 438, KG-Nr. 3123, Sonstige Straßenverkeh	01.01.1900			9.142,00	0,00	0,00	0,00	0,00	9.142,00
1/0020004/00622	Grundstück Nr. 438, KG-Nr. 3123, Sonstige Verkehrsrandfl	01.01.1900			2.338,00	0,00	0,00	0,00	0,00	2.338,00
1/0020004/00624	Grundstück Nr. 439, KG-Nr. 3123, Sonstige Straßenverkeh	01.01.1900			4.746,00	0,00	0,00	0,00	0,00	4.746,00
1/0020004/00625	Grundstück Nr. 440, KG-Nr. 3123, Sonstige Straßenverkeh	01.01.1900			12.894,00	0,00	0,00	0,00	0,00	12.894,00
1/0020004/00627	Grundstück Nr. 441, KG-Nr. 3123, Sonstige Straßenverkeh	01.01.1900			2.366,00	0,00	0,00	0,00	0,00	2.366,00
1/0020004/00628	Grundstück Nr. 444/5, KG-Nr. 3124, Sonstige Straßenverke	01.01.1900			13.230,00	0,00	0,00	0,00	0,00	13.230,00
1/0020004/00629	Grundstück Nr. 646, KG-Nr. 3124, Sonstige Straßenverkeh	01.01.1900			11.830,00	0,00	0,00	0,00	0,00	11.830,00
1/0020004/00630	Grundstück Nr. 805, KG-Nr. 3124, Sonstige Straßenverkeh	01.01.1900			16.170,00	0,00	0,00	0,00	0,00	16.170,00
1/0020004/00631	Grundstück Nr. 806/1, KG-Nr. 3124, Sonstige Straßenverke	01.01.1900			22.344,00	0,00	0,00	0,00	0,00	22.344,00
1/0020004/00633	Grundstück Nr. 806/4, KG-Nr. 3124, Sonstige Straßenverke	01.01.1900			19.922,00	0,00	0,00	0,00	0,00	19.922,00
1/0020004/00634	Grundstück Nr. 806/4, KG-Nr. 3124, Sonstige Verkehrsran	01.01.1900			5.474,00	0,00	0,00	0,00	0,00	5.474,00
1/0020004/00636	Grundstück Nr. 806/5, KG-Nr. 3124, Sonstige Straßenverke	01.01.1900			7.602,00	0,00	0,00	0,00	0,00	7.602,00
1/0020004/00637	Grundstück Nr. 807, KG-Nr. 3124, Sonstige Straßenverkeh	01.01.1900			40.040,00	0,00	0,00	0,00	0,00	40.040,00
1/0020004/00638	Grundstück Nr. 810, KG-Nr. 3124, Sonstige Straßenverkeh	01.01.1900			2.898,00	0,00	0,00	0,00	0,00	2.898,00
1/0020004/00639	Grundstück Nr. 814/1, KG-Nr. 3124, Sonstige Straßenverke	01.01.1900			106.470,00	0,00	0,00	0,00	0,00	106.470,00
1/0020004/00640	Grundstück Nr. 814/1, KG-Nr. 3124, Sonstige Verkehrsran	01.01.1900			28.224,00	0,00	0,00	0,00	0,00	28.224,00
1/0020004/00642	Grundstück Nr. 814/3, KG-Nr. 3124, Sonstige Straßenverke	01.01.1900			23.898,00	0,00	0,00	0,00	0,00	23.898,00
1/0020004/00643	Grundstück Nr. 814/4, KG-Nr. 3124, Sonstige Straßenverke	01.01.1900			11.060,00	0,00	0,00	0,00	0,00	11.060,00
1/0020004/00645	Grundstück Nr. 815, KG-Nr. 3124, Sonstige Straßenverkeh	01.01.1900			40.978,00	0,00	0,00	0,00	0,00	40.978,00
1/0020004/00646	Grundstück Nr. 816/1, KG-Nr. 3124, Sonstige Straßenverke	01.01.1900			21.994,00	0,00	0,00	0,00	0,00	21.994,00
1/0020004/00648	Grundstück Nr. 817/1, KG-Nr. 3124, Sonstige Straßenverke	01.01.1900			29.638,00	0,00	0,00	0,00	0,00	29.638,00
1/0020004/00649	Grundstück Nr. 817/2, KG-Nr. 3124, Sonstige Straßenverke	01.01.1900			28.826,00	0,00	0,00	0,00	0,00	28.826,00
1/0020004/00650	Grundstück Nr. 818/1, KG-Nr. 3124, Sonstige Straßenverke	01.01.1900			26.320,00	0,00	0,00	0,00	0,00	26.320,00
1/0020004/00652	Grundstück Nr. 818/3, KG-Nr. 3124, Sonstige Straßenverke	01.01.1900			6.888,00	0,00	0,00	0,00	0,00	6.888,00
1/0020004/00653	Grundstück Nr. 819, KG-Nr. 3124, Sonstige Straßenverkeh	01.01.1900			9.296,00	0,00	0,00	0,00	0,00	9.296,00
1/0020004/00655	Grundstück Nr. 820, KG-Nr. 3124, Sonstige Straßenverkeh	01.01.1900			364,00	0,00	0,00	0,00	0,00	364,00
1/0020004/00657	Grundstück Nr. 821, KG-Nr. 3124, Sonstige Straßenverkeh	01.01.1900			1.988,00	0,00	0,00	0,00	0,00	1.988,00
1/0020004/00658	Grundstück Nr. 826, KG-Nr. 3124, Sonstige Straßenverkeh	01.01.1900			3.388,00	0,00	0,00	0,00	0,00	3.388,00
1/0020004/00659	Grundstück Nr. 851, KG-Nr. 3124, Sonstige Straßenverkeh	01.01.1900			35.826,00	0,00	0,00	0,00	0,00	35.826,00
1/0020004/00660	Grundstück Nr. 852, KG-Nr. 3124, Sonstige Straßenverkeh	01.01.1900			33.376,00	0,00	0,00	0,00	0,00	33.376,00
1/0020004/00661	Grundstück Nr. 1067/2, KG-Nr. 3127, Sonstige Straßenverk	01.01.1900			63.200,00	0,00	0,00	0,00	0,00	63.200,00
1/0020004/00662	Grundstück Nr. 1067/2, KG-Nr. 3127, Sonstige Verkehrsra	01.01.1900			44.064,00	0,00	0,00	0,00	0,00	44.064,00
1/0020004/00664	Grundstück Nr. 1067/3, KG-Nr. 3127, Sonstige Straßenverk	01.01.1900			2.800,00	0,00	0,00	0,00	0,00	2.800,00
1/0020004/00665	Grundstück Nr. 1067/4, KG-Nr. 3127, Sonstige Straßenverk	01.01.1900			63.088,00	0,00	0,00	0,00	0,00	63.088,00

Ansatz MVAG Konto	Bezeichnung	Inbetrieb- nahme	RND	ND	Buchwert 31.12.2022	Zugänge/ + Umbuchungen -	Abgänge/	Wertaufholung+/ Wertminderung-	Abschreibung	Buchwert 31.12.2023
1/0020004/00666	Grundstück Nr. 1067/5, KG-Nr. 3127, Sonstige Straßenverh	01.01.1900			43.136,00	0,00	0,00	0,00	0,00	43.136,00
1/0020004/00667	Grundstück Nr. 1067/5, KG-Nr. 3127, Sonstige Verkehrsrrar	01.01.1900			8.224,00	0,00	0,00	0,00	0,00	8.224,00
1/0020004/00668	Grundstück Nr. 1068/1, KG-Nr. 3127, Sonstige Straßenverh	01.01.1900			24.128,00	0,00	0,00	0,00	0,00	24.128,00
1/0020004/00669	Grundstück Nr. 1068/1, KG-Nr. 3127, Sonstige Verkehrsrrar	01.01.1900			23.200,00	0,00	0,00	0,00	0,00	23.200,00
1/0020004/00671	Grundstück Nr. 1068/2, KG-Nr. 3127, Sonstige Straßenverh	01.01.1900			38.880,00	0,00	0,00	0,00	0,00	38.880,00
1/0020004/00672	Grundstück Nr. 1068/3, KG-Nr. 3127, Sonstige Straßenverh	01.01.1900			62.096,00	0,00	0,00	0,00	0,00	62.096,00
1/0020004/00673	Grundstück Nr. 1068/4, KG-Nr. 3127, Sonstige Straßenverh	01.01.1900			5.552,00	0,00	0,00	0,00	0,00	5.552,00
1/0020004/00674	Grundstück Nr. 1068/4, KG-Nr. 3127, Sonstige Verkehrsrrar	01.01.1900			4.112,00	0,00	0,00	0,00	0,00	4.112,00
1/0020004/00676	Grundstück Nr. 1069, KG-Nr. 3127, Sonstige Straßenverke	01.01.1900			3.872,00	0,00	0,00	0,00	0,00	3.872,00
1/0020004/00681	Grundstück Nr. 1072/1, KG-Nr. 3127, Sonstige Straßenverh	01.01.1900			31.728,00	0,00	0,00	0,00	0,00	31.728,00
1/0020004/00682	Grundstück Nr. 1074, KG-Nr. 3127, Sonstige Straßenverke	01.01.1900			6.928,00	0,00	0,00	0,00	0,00	6.928,00
1/0020004/00683	Grundstück Nr. 1078/1, KG-Nr. 3127, Sonstige Straßenverh	01.01.1900			29.584,00	0,00	0,00	0,00	0,00	29.584,00
1/0020004/00684	Grundstück Nr. 1078/1, KG-Nr. 3127, Sonstige Verkehrsrrar	01.01.1900			19.728,00	0,00	0,00	0,00	0,00	19.728,00
1/0020004/00685	Grundstück Nr. 1078/2, KG-Nr. 3127, Sonstige Straßenverh	01.01.1900			2.112,00	0,00	0,00	0,00	0,00	2.112,00
1/0020004/00687	Grundstück Nr. 1082/1, KG-Nr. 3127, Sonstige Straßenverh	01.01.1900			40.192,00	0,00	0,00	0,00	0,00	40.192,00
1/0020004/00688	Grundstück Nr. 1082/2, KG-Nr. 3127, Sonstige Straßenverh	01.01.1900			74.976,00	0,00	0,00	0,00	0,00	74.976,00
1/0020004/00689	Grundstück Nr. 1082/3, KG-Nr. 3127, Sonstige Straßenverh	01.01.1900			191.392,00	0,00	0,00	0,00	0,00	191.392,00
1/0020004/00690	Grundstück Nr. 1084, KG-Nr. 3127, Sonstige Straßenverke	01.01.1900			10.160,00	0,00	0,00	0,00	0,00	10.160,00
1/0020004/00693	Grundstück Nr. 1085/1, KG-Nr. 3127, Sonstige Straßenverh	01.01.1900			31.504,00	0,00	0,00	0,00	0,00	31.504,00
1/0020004/00694	Grundstück Nr. 1085/2, KG-Nr. 3127, Sonstige Straßenverh	01.01.1900			41.456,00	0,00	0,00	0,00	0,00	41.456,00
1/0020004/00696	Grundstück Nr. 1088, KG-Nr. 3127, Sonstige Straßenverke	01.01.1900			12.608,00	0,00	0,00	0,00	0,00	12.608,00
1/0020004/00697	Grundstück Nr. 1089, KG-Nr. 3127, Sonstige Straßenverke	01.01.1900			8.352,00	0,00	0,00	0,00	0,00	8.352,00
1/0020004/00698	Grundstück Nr. 1090/2, KG-Nr. 3127, Sonstige Straßenverh	01.01.1900			4.768,00	0,00	0,00	0,00	0,00	4.768,00
1/0020004/00699	Grundstück Nr. 1090/6, KG-Nr. 3127, Sonstige Straßenverh	01.01.1900			1.856,00	0,00	0,00	0,00	0,00	1.856,00
1/0020004/00702	Grundstück Nr. 1091, KG-Nr. 3127, Sonstige Straßenverke	01.01.1900			14.336,00	0,00	0,00	0,00	0,00	14.336,00
1/0020004/00703	Grundstück Nr. 1092, KG-Nr. 3127, Sonstige Straßenverke	01.01.1900			33.552,00	0,00	0,00	0,00	0,00	33.552,00
1/0020004/00705	Grundstück Nr. 1093/1, KG-Nr. 3127, Sonstige Straßenverh	01.01.1900			4.736,00	0,00	0,00	0,00	0,00	4.736,00
1/0020004/00706	Grundstück Nr. 1093/2, KG-Nr. 3127, Sonstige Straßenverh	01.01.1900			4.352,00	0,00	0,00	0,00	0,00	4.352,00
1/0020004/00707	Grundstück Nr. 1093/3, KG-Nr. 3127, Sonstige Straßenverh	01.01.1900			97.568,00	0,00	0,00	0,00	0,00	97.568,00
1/0020004/00708	Grundstück Nr. 1093/3, KG-Nr. 3127, Sonstige Verkehrsrrar	01.01.1900			1.408,00	0,00	0,00	0,00	0,00	1.408,00
1/0020004/00071	Grundstück Nr. 506, KG-Nr. 3107, Sonstige Straßenverkeh	01.01.1900			60.186,00	0,00	0,00	0,00	0,00	60.186,00
1/0020004/00711	Grundstück Nr. 1094, KG-Nr. 3127, Sonstige Straßenverke	01.01.1900			48.320,00	0,00	0,00	0,00	0,00	48.320,00
1/0020004/00713	Grundstück Nr. 1096, KG-Nr. 3127, Sonstige Straßenverke	01.01.1900			14.992,00	0,00	0,00	0,00	0,00	14.992,00
1/0020004/00715	Grundstück Nr. 1098, KG-Nr. 3127, Sonstige Straßenverke	01.01.1900			137.104,00	0,00	0,00	0,00	0,00	137.104,00
1/0020004/00719	Grundstück Nr. 1101, KG-Nr. 3127, Sonstige Straßenverke	01.01.1900			35.392,00	0,00	0,00	0,00	0,00	35.392,00
1/0020004/00072	Grundstück Nr. 506, KG-Nr. 3107, Sonstige Verkehrsrandfl.	01.01.1900			15.750,00	0,00	0,00	0,00	0,00	15.750,00
1/0020004/00720	Grundstück Nr. 1101, KG-Nr. 3127, Sonstige Verkehrsrand	01.01.1900			4.288,00	0,00	0,00	0,00	0,00	4.288,00
1/0020004/00723	Grundstück Nr. 1115, KG-Nr. 3127, Sonstige Straßenverke	01.01.1900			2.496,00	0,00	0,00	0,00	0,00	2.496,00
1/0020004/00724	Grundstück Nr. 1116, KG-Nr. 3127, Sonstige Straßenverke	01.01.1900			23.136,00	0,00	0,00	0,00	0,00	23.136,00

Ansatz MVAG Konto	Bezeichnung	Inbetrieb- nahme	RND	ND	Buchwert 31.12.2022	Zugänge/ + Umbuchungen -	Abgänge/	Wertaufholung+/ Wertminderung-	Abschreibung	Buchwert 31.12.2023
1/0020004/00725	Grundstück Nr. 1116, KG-Nr. 3127, Sonstige Verkehrsrand	01.01.1900			7.520,00	0,00	0,00	0,00	0,00	7.520,00
1/0020004/00726	Grundstück Nr. 1117, KG-Nr. 3127, Sonstige Straßenverke	01.01.1900			6.608,00	0,00	0,00	0,00	0,00	6.608,00
1/0020004/00727	Grundstück Nr. 588/2, KG-Nr. 3127, Sonstige Straßenverke	01.01.1900			16.016,00	0,00	0,00	0,00	0,00	16.016,00
1/0020004/00728	Grundstück Nr. 61/3, KG-Nr. 3127, Sonstige Straßenverkeh	01.01.1900			13.824,00	0,00	0,00	0,00	0,00	13.824,00
1/0020004/00073	Grundstück Nr. 568/3, KG-Nr. 3107, Sonstige Straßenverke	01.01.1900			3.920,00	0,00	0,00	0,00	0,00	3.920,00
1/0020004/00731	Grundstück Nr. 667/21, KG-Nr. 3127, Sonstige Straßenverk	01.01.1900			18.128,00	0,00	0,00	0,00	0,00	18.128,00
1/0020004/00738	Grundstück Nr. 128/2, KG-Nr. 3130, Sonstige Straßenverke	01.01.1900			5.904,00	0,00	0,00	0,00	0,00	5.904,00
1/0020004/00739	Grundstück Nr. 128/3, KG-Nr. 3130, Sonstige Straßenverke	01.01.1900			9.488,00	0,00	0,00	0,00	0,00	9.488,00
1/0020004/00074	Grundstück Nr. 616/5, KG-Nr. 3107, Sonstige Straßenverke	01.01.1900			4.466,00	0,00	0,00	0,00	0,00	4.466,00
1/0020004/00743	Grundstück Nr. 158/7, KG-Nr. 3130, Sonstige Straßenverke	01.01.1900			560,00	0,00	0,00	0,00	0,00	560,00
1/0020004/00744	Grundstück Nr. 200/4, KG-Nr. 3130, Sonstige Straßenverke	01.01.1900			3.136,00	0,00	0,00	0,00	0,00	3.136,00
1/0020004/00745	Grundstück Nr. 350/3, KG-Nr. 3130, Sonstige Straßenverke	01.01.1900			2.896,00	0,00	0,00	0,00	0,00	2.896,00
1/0020004/00746	Grundstück Nr. 351/8, KG-Nr. 3130, Sonstige Straßenverke	01.01.1900			2.096,00	0,00	0,00	0,00	0,00	2.096,00
1/0020004/00747	Grundstück Nr. 354/13, KG-Nr. 3130, Sonstige Straßenverk	01.01.1900			4.080,00	0,00	0,00	0,00	0,00	4.080,00
1/0020004/00748	Grundstück Nr. 356/1, KG-Nr. 3130, Sonstige Straßenverke	01.01.1900			61.568,00	0,00	0,00	0,00	0,00	61.568,00
1/0020004/00749	Grundstück Nr. 364/5, KG-Nr. 3130, Sonstige Straßenverke	01.01.1900			80,00	0,00	0,00	0,00	0,00	80,00
1/0020004/00075	Grundstück Nr. 617/2, KG-Nr. 3107, Sonstige Straßenverke	01.01.1900			1.470,00	0,00	0,00	0,00	0,00	1.470,00
1/0020004/00750	Grundstück Nr. 364/6, KG-Nr. 3130, Sonstige Straßenverke	01.01.1900			15.440,00	0,00	0,00	0,00	0,00	15.440,00
1/0020004/00751	Grundstück Nr. 365/3, KG-Nr. 3130, Sonstige Straßenverke	01.01.1900			50.400,00	0,00	0,00	0,00	0,00	50.400,00
1/0020004/00752	Grundstück Nr. 365/3, KG-Nr. 3130, Sonstige Verkehrsranc	01.01.1900			18.496,00	0,00	0,00	0,00	0,00	18.496,00
1/0020004/00753	Grundstück Nr. 369/2, KG-Nr. 3130, Sonstige Straßenverke	01.01.1900			16.320,00	0,00	0,00	0,00	0,00	16.320,00
1/0020004/00754	Grundstück Nr. 375/5, KG-Nr. 3130, Sonstige Straßenverke	01.01.1900			28.112,00	0,00	0,00	0,00	0,00	28.112,00
1/0020004/00755	Grundstück Nr. 385/10, KG-Nr. 3130, Sonstige Straßenverk	01.01.1900			21.088,00	0,00	0,00	0,00	0,00	21.088,00
1/0020004/00756	Grundstück Nr. 385/4, KG-Nr. 3130, Sonstige Straßenverke	01.01.1900			17.600,00	0,00	0,00	0,00	0,00	17.600,00
1/0020004/00757	Grundstück Nr. 385/6, KG-Nr. 3130, Sonstige Straßenverke	01.01.1900			8.624,00	0,00	0,00	0,00	0,00	8.624,00
1/0020004/00758	Grundstück Nr. 385/8, KG-Nr. 3130, Sonstige Straßenverke	01.01.1900			4.768,00	0,00	0,00	0,00	0,00	4.768,00
1/0020004/00759	Grundstück Nr. 386, KG-Nr. 3130, Sonstige Straßenverkeh	01.01.1900			58.992,00	0,00	0,00	0,00	0,00	58.992,00
1/0020004/00076	Grundstück Nr. 731/5, KG-Nr. 3107, Sonstige Straßenverke	01.01.1900			18.676,00	0,00	0,00	0,00	0,00	18.676,00
1/0020004/00760	Grundstück Nr. 387/2, KG-Nr. 3130, Sonstige Straßenverke	01.01.1900			47.312,00	0,00	0,00	0,00	0,00	47.312,00
1/0020004/00761	Grundstück Nr. 388, KG-Nr. 3130, Sonstige Straßenverkeh	01.01.1900			51.728,00	0,00	0,00	0,00	0,00	51.728,00
1/0020004/00762	Grundstück Nr. 388, KG-Nr. 3130, Sonstige Verkehrsrandfl.	01.01.1900			1.488,00	0,00	0,00	0,00	0,00	1.488,00
1/0020004/00763	Grundstück Nr. 393/1, KG-Nr. 3130, Sonstige Straßenverke	01.01.1900			64.528,00	0,00	0,00	0,00	0,00	64.528,00
1/0020004/00764	Grundstück Nr. 395, KG-Nr. 3130, Sonstige Straßenverkeh	01.01.1900			10.096,00	0,00	0,00	0,00	0,00	10.096,00
1/0020004/00766	Grundstück Nr. 397, KG-Nr. 3130, Sonstige Straßenverkeh	01.01.1900			16.752,00	0,00	0,00	0,00	0,00	16.752,00
1/0020004/00767	Grundstück Nr. 401, KG-Nr. 3130, Sonstige Straßenverkeh	01.01.1900			128,00	0,00	0,00	0,00	0,00	128,00
1/0020004/00768	Grundstück Nr. 73/3, KG-Nr. 3130, Sonstige Straßenverkeh	01.01.1900			28.832,00	0,00	0,00	0,00	0,00	28.832,00
1/0020004/00769	Grundstück Nr. 80/1, KG-Nr. 3130, Sonstige Straßenverkeh	01.01.1900			29.456,00	0,00	0,00	0,00	0,00	29.456,00
1/0020004/00077	Grundstück Nr. 731/8, KG-Nr. 3107, Sonstige Straßenverke	01.01.1900			406,00	0,00	0,00	0,00	0,00	406,00
1/0020004/00772	Grundstück Nr. 144/2, KG-Nr. 3131, Sonstige Straßenverke	01.01.1900			41.622,00	0,00	0,00	0,00	0,00	41.622,00

Ansatz MVAG Konto	Bezeichnung	Inbetrieb- nahme	RND	ND	Buchwert 31.12.2022	Zugänge/ + Umbuchungen -	Abgänge/	Wertaufholung+/ Wertminderung-	Abschreibung	Buchwert 31.12.2023
1/0020004/00773	Grundstück Nr. 164/2, KG-Nr. 3131, Sonstige Straßenverke	01.01.1900			12.978,00	0,00	0,00	0,00	0,00	12.978,00
1/0020004/00774	Grundstück Nr. 223/3, KG-Nr. 3131, Sonstige Straßenverke	01.01.1900			42,00	0,00	0,00	0,00	0,00	42,00
1/0020004/00775	Grundstück Nr. 287/1, KG-Nr. 3131, Sonstige Straßenverke	01.01.1900			18.550,00	0,00	0,00	0,00	0,00	18.550,00
1/0020004/00776	Grundstück Nr. 450/5, KG-Nr. 3131, Sonstige Straßenverke	01.01.1900			9.492,00	0,00	0,00	0,00	0,00	9.492,00
1/0020004/00777	Grundstück Nr. 450/6, KG-Nr. 3131, Sonstige Straßenverke	01.01.1900			21.028,00	0,00	0,00	0,00	0,00	21.028,00
1/0020004/00778	Grundstück Nr. 683/2, KG-Nr. 3131, Sonstige Straßenverke	01.01.1900			107.352,00	0,00	0,00	0,00	0,00	107.352,00
1/0020004/00779	Grundstück Nr. 684/1, KG-Nr. 3131, Sonstige Straßenverke	01.01.1900			52.500,00	0,00	0,00	0,00	0,00	52.500,00
1/0020004/00782	Grundstück Nr. 685/1, KG-Nr. 3131, Sonstige Straßenverke	01.01.1900			2.422,00	0,00	0,00	0,00	0,00	2.422,00
1/0020004/00786	Grundstück Nr. 686/4, KG-Nr. 3131, Sonstige Straßenverke	01.01.1900			6.104,00	0,00	0,00	0,00	0,00	6.104,00
1/0020004/00787	Grundstück Nr. 687/2, KG-Nr. 3131, Sonstige Straßenverke	01.01.1900			11.088,00	0,00	0,00	0,00	0,00	11.088,00
1/0020004/00789	Grundstück Nr. 689/1, KG-Nr. 3131, Sonstige Straßenverke	01.01.1900			38.570,00	0,00	0,00	0,00	0,00	38.570,00
1/0020004/00079	Grundstück Nr. 739/4, KG-Nr. 3107, Sonstige Straßenverke	01.01.1900			4.522,00	0,00	0,00	0,00	0,00	4.522,00
1/0020004/00791	Grundstück Nr. 691/1, KG-Nr. 3131, Sonstige Straßenverke	01.01.1900			4.158,00	0,00	0,00	0,00	0,00	4.158,00
1/0020004/00792	Grundstück Nr. 691/2, KG-Nr. 3131, Sonstige Straßenverke	01.01.1900			15.134,00	0,00	0,00	0,00	0,00	15.134,00
1/0020004/00793	Grundstück Nr. 692/1, KG-Nr. 3131, Sonstige Straßenverke	01.01.1900			39.396,00	0,00	0,00	0,00	0,00	39.396,00
1/0020004/00794	Grundstück Nr. 692/2, KG-Nr. 3131, Sonstige Straßenverke	01.01.1900			1.666,00	0,00	0,00	0,00	0,00	1.666,00
1/0020004/00797	Grundstück Nr. 694, KG-Nr. 3131, Sonstige Straßenverkeh	01.01.1900			3.962,00	0,00	0,00	0,00	0,00	3.962,00
1/0020004/00798	Grundstück Nr. 695, KG-Nr. 3131, Sonstige Straßenverkeh	01.01.1900			14.350,00	0,00	0,00	0,00	0,00	14.350,00
1/0020004/00800	Grundstück Nr. 696/1, KG-Nr. 3131, Sonstige Straßenverke	01.01.1900			11.536,00	0,00	0,00	0,00	0,00	11.536,00
1/0020004/00801	Grundstück Nr. 697/1, KG-Nr. 3131, Sonstige Straßenverke	01.01.1900			1.288,00	0,00	0,00	0,00	0,00	1.288,00
1/0020004/00802	Grundstück Nr. 697/2, KG-Nr. 3131, Sonstige Straßenverke	01.01.1900			118.090,00	0,00	0,00	0,00	0,00	118.090,00
1/0020004/00803	Grundstück Nr. 698/1, KG-Nr. 3131, Sonstige Straßenverke	01.01.1900			20.244,00	0,00	0,00	0,00	0,00	20.244,00
1/0020004/00805	Grundstück Nr. 699/1, KG-Nr. 3131, Sonstige Straßenverke	01.01.1900			4.242,00	0,00	0,00	0,00	0,00	4.242,00
1/0020004/00807	Grundstück Nr. 699/4, KG-Nr. 3131, Sonstige Straßenverke	01.01.1900			434,00	0,00	0,00	0,00	0,00	434,00
1/0020004/00808	Grundstück Nr. 699/5, KG-Nr. 3131, Sonstige Straßenverke	01.01.1900			952,00	0,00	0,00	0,00	0,00	952,00
1/0020004/00809	Grundstück Nr. 699/7, KG-Nr. 3131, Sonstige Straßenverke	01.01.1900			55.216,00	0,00	0,00	0,00	0,00	55.216,00
1/0020004/00081	Grundstück Nr. 751/1, KG-Nr. 3107, Sonstige Straßenverke	01.01.1900			23.506,00	0,00	0,00	0,00	0,00	23.506,00
1/0020004/00810	Grundstück Nr. 700, KG-Nr. 3131, Sonstige Straßenverkeh	01.01.1900			30.912,00	0,00	0,00	0,00	0,00	30.912,00
1/0020004/00811	Grundstück Nr. 704/1, KG-Nr. 3131, Sonstige Straßenverke	01.01.1900			5.936,00	0,00	0,00	0,00	0,00	5.936,00
1/0020004/00812	Grundstück Nr. 704/2, KG-Nr. 3131, Sonstige Straßenverke	01.01.1900			65.324,00	0,00	0,00	0,00	0,00	65.324,00
1/0020004/00813	Grundstück Nr. 710, KG-Nr. 3131, Sonstige Straßenverkeh	01.01.1900			7.392,00	0,00	0,00	0,00	0,00	7.392,00
1/0020004/00815	Grundstück Nr. 715, KG-Nr. 3131, Sonstige Straßenverkeh	01.01.1900			20.146,00	0,00	0,00	0,00	0,00	20.146,00
1/0020004/00816	Grundstück Nr. 720, KG-Nr. 3131, Sonstige Straßenverkeh	01.01.1900			16.716,00	0,00	0,00	0,00	0,00	16.716,00
1/0020004/00818	Grundstück Nr. 724, KG-Nr. 3131, Sonstige Straßenverkeh	01.01.1900			4.816,00	0,00	0,00	0,00	0,00	4.816,00
1/0020004/00820	Grundstück Nr. 86/4, KG-Nr. 3131, Sonstige Straßenverkeh	01.01.1900			39.942,00	0,00	0,00	0,00	0,00	39.942,00
1/0020004/00085	Grundstück Nr. 751/2, KG-Nr. 3107, Sonstige Straßenverke	01.01.1900			25.494,00	0,00	0,00	0,00	0,00	25.494,00
1/0020004/00087	Grundstück Nr. 751/3, KG-Nr. 3107, Sonstige Straßenverke	01.01.1900			4.018,00	0,00	0,00	0,00	0,00	4.018,00
1/0020004/00089	Grundstück Nr. 751/4, KG-Nr. 3107, Sonstige Straßenverke	01.01.1900			3.682,00	0,00	0,00	0,00	0,00	3.682,00
1/0020004/00091	Grundstück Nr. 752, KG-Nr. 3107, Sonstige Straßenverkeh	01.01.1900			11.914,00	0,00	0,00	0,00	0,00	11.914,00

Ansatz MVAG Konto	Bezeichnung	Inbetrieb- nahme	RND	ND	Buchwert 31.12.2022	Zugänge/ + Umbuchungen -	Abgänge/	Wertaufholung+/ Wertminderung-	Abschreibung	Buchwert 31.12.2023
1/0020004/00092	Grundstück Nr. 753, KG-Nr. 3107, Sonstige Straßenverkeh	01.01.1900			49.070,00	0,00	0,00	0,00	0,00	49.070,00
1/0020004/00095	Grundstück Nr. 755/1, KG-Nr. 3107, Sonstige Straßenverke	01.01.1900			1.330,00	0,00	0,00	0,00	0,00	1.330,00
1/0020004/00098	Grundstück Nr. 755/2, KG-Nr. 3107, Sonstige Straßenverke	01.01.1900			420,00	0,00	0,00	0,00	0,00	420,00
1/0020004/00099	Grundstück Nr. 755/3, KG-Nr. 3107, Sonstige Straßenverke	01.01.1900			42.476,00	0,00	0,00	0,00	0,00	42.476,00
1/0030001/00101	Grundstück Nr. 756, KG-Nr. 3107, landwirtschaftlich genutz	01.01.1900			1.125,00	0,00	0,00	0,00	0,00	1.125,00
1/0030001/01038	Grundstück Nr. 420, KG-Nr. 3112, landwirtschaftlich genutz	30.09.2019			305.617,70	0,00	0,00	0,00	0,00	305.617,70
1/0030001/00104	Grundstück Nr. 757/1, KG-Nr. 3107, landwirtschaftlich genu	01.01.1900			2.533,50	0,00	0,00	0,00	0,00	2.533,50
1/0030001/00108	Grundstück Nr. 758, KG-Nr. 3107, landwirtschaftlich genutz	01.01.1900			2.812,50	0,00	0,00	0,00	0,00	2.812,50
1/0030001/00110	Grundstück Nr. 760, KG-Nr. 3107, landwirtschaftlich genutz	01.01.1900			1.993,50	0,00	0,00	0,00	0,00	1.993,50
1/0030001/00112	Grundstück Nr. 761, KG-Nr. 3107, landwirtschaftlich genutz	01.01.1900			450,00	0,00	0,00	0,00	0,00	450,00
1/0030001/00114	Grundstück Nr. 762, KG-Nr. 3107, landwirtschaftlich genutz	01.01.1900			702,00	0,00	0,00	0,00	0,00	702,00
1/0030001/00117	Grundstück Nr. 767, KG-Nr. 3107, landwirtschaftlich genutz	01.01.1900			2.974,50	0,00	0,00	0,00	0,00	2.974,50
1/0030001/00119	Grundstück Nr. 768/1, KG-Nr. 3107, landwirtschaftlich genu	01.01.1900			1.494,00	0,00	0,00	0,00	0,00	1.494,00
1/0030001/00120	Grundstück Nr. 768/2, KG-Nr. 3107, landwirtschaftlich genu	01.01.1900			2.610,00	0,00	0,00	0,00	0,00	2.610,00
1/0030001/00121	Grundstück Nr. 768/3, KG-Nr. 3107, landwirtschaftlich genu	01.01.1900			738,00	0,00	0,00	0,00	0,00	738,00
1/0030001/00124	Grundstück Nr. 769/2, KG-Nr. 3107, landwirtschaftlich genu	01.01.1900			1.269,00	0,00	0,00	0,00	0,00	1.269,00
1/0030001/00126	Grundstück Nr. 770/1, KG-Nr. 3107, landwirtschaftlich genu	01.01.1900			1.021,50	0,00	0,00	0,00	0,00	1.021,50
1/0030001/00132	Grundstück Nr. 781/2, KG-Nr. 3107, landwirtschaftlich genu	01.01.1900			4.167,00	0,00	0,00	0,00	0,00	4.167,00
1/0030001/00133	Grundstück Nr. 781/3, KG-Nr. 3107, landwirtschaftlich genu	01.01.1900			1.084,50	0,00	0,00	0,00	0,00	1.084,50
1/0030001/00141	Grundstück Nr. 784, KG-Nr. 3107, landwirtschaftlich genutz	01.01.1900			297,00	0,00	0,00	0,00	0,00	297,00
1/0030001/00165	Grundstück Nr. 242/5, KG-Nr. 3111, Gärten Gärten, 191,00	01.01.1900			10.696,00	0,00	0,00	0,00	0,00	10.696,00
1/0030001/00172	Grundstück Nr. 450/1, KG-Nr. 3111, landwirtschaftlich genu	01.01.1900			1.840,50	0,00	0,00	0,00	0,00	1.840,50
1/0030001/00178	Grundstück Nr. 456, KG-Nr. 3111, landwirtschaftlich genutz	01.01.1900			1.278,00	0,00	0,00	0,00	0,00	1.278,00
1/0030001/00180	Grundstück Nr. 459/2, KG-Nr. 3111, landwirtschaftlich genu	01.01.1900			4.621,50	0,00	0,00	0,00	0,00	4.621,50
1/0030001/00184	Grundstück Nr. 462/2, KG-Nr. 3111, landwirtschaftlich genu	01.01.1900			3.658,50	0,00	0,00	0,00	0,00	3.658,50
1/0030001/00189	Grundstück Nr. 464, KG-Nr. 3111, landwirtschaftlich genutz	01.01.1900			990,00	0,00	0,00	0,00	0,00	990,00
1/0030001/00191	Grundstück Nr. 466, KG-Nr. 3111, landwirtschaftlich genutz	01.01.1900			774,00	0,00	0,00	0,00	0,00	774,00
1/0030001/00193	Grundstück Nr. 467, KG-Nr. 3111, landwirtschaftlich genutz	01.01.1900			2.245,50	0,00	0,00	0,00	0,00	2.245,50
1/0030001/00197	Grundstück Nr. 475/2, KG-Nr. 3111, landwirtschaftlich genu	01.01.1900			297,00	0,00	0,00	0,00	0,00	297,00
1/0030001/00309	Grundstück Nr. 178/37, KG-Nr. 3112, Gärten Gärten, 57,00	01.01.1900			4.560,00	0,00	0,00	0,00	0,00	4.560,00
1/0030001/00338	Grundstück Nr. 213/1, KG-Nr. 3112, landwirtschaftlich genu	01.01.1900			3.078,00	0,00	0,00	0,00	0,00	3.078,00
1/0030001/00345	Grundstück Nr. 250/1, KG-Nr. 3112, landwirtschaftlich genu	01.01.1900			1.588,50	0,00	0,00	0,00	0,00	1.588,50
1/0030001/00346	Grundstück Nr. 254, KG-Nr. 3112, landwirtschaftlich genutz	29.07.2016			297.546,85	0,00	0,00	0,00	0,00	297.546,85
1/0030001/00348	Grundstück Nr. 261/1, KG-Nr. 3112, landwirtschaftlich genu	31.12.2015			274.558,30	0,00	0,00	0,00	0,00	274.558,30
1/0030001/00349	Grundstück Nr. 265, KG-Nr. 3112, landwirtschaftlich genutz	01.01.1900			35.352,00	0,00	0,00	0,00	0,00	35.352,00
1/0030001/00350	Grundstück Nr. 266, KG-Nr. 3112, landwirtschaftlich genutz	01.01.1900			12.703,50	0,00	0,00	0,00	0,00	12.703,50
1/0030001/00351	Grundstück Nr. 274, KG-Nr. 3112, landwirtschaftlich genutz	01.01.1900			1.692,00	0,00	0,00	0,00	0,00	1.692,00
1/0030001/00354	Grundstück Nr. 32/3, KG-Nr. 3112, Gärten Gärten, 500,00 r	01.01.1900			40.000,00	0,00	0,00	0,00	0,00	40.000,00
1/0030001/00355	Grundstück Nr. 329/2, KG-Nr. 3112, landwirtschaftlich genu	01.01.1900			2.970,00	0,00	0,00	0,00	0,00	2.970,00



Ansatz MVAG Konto	Bezeichnung	Inbetrieb- nahme	RND	ND	Buchwert 31.12.2022	Zugänge/ + Umbuchungen	Abgänge/ -	Wertaufholung+/ Wertminderung-	Abschreibung	Buchwert 31.12.2023
1/0030001/00389	Grundstück Nr. 480, KG-Nr. 3112, landwirtschaftlich genutz	01.01.1900			1.462,50	0,00	0,00	0,00	0,00	1.462,50
1/0030001/00392	Grundstück Nr. 483, KG-Nr. 3112, landwirtschaftlich genutz	01.01.1900			3.298,50	0,00	0,00	0,00	0,00	3.298,50
1/0030001/00400	Grundstück Nr. 495, KG-Nr. 3112, landwirtschaftlich genutz	01.01.1900			729,00	0,00	0,00	0,00	0,00	729,00
1/0030001/00417	Grundstück Nr. 65/5, KG-Nr. 3112, Gärten Gärten, 116,00 r	01.01.1900			9.280,00	0,00	0,00	0,00	0,00	9.280,00
1/0030001/00432	Grundstück Nr. 468/1, KG-Nr. 3114, landwirtschaftlich genu	01.01.1900			1.903,50	0,00	0,00	0,00	0,00	1.903,50
1/0030001/00434	Grundstück Nr. 469/2, KG-Nr. 3114, landwirtschaftlich genu	01.01.1900			490,50	0,00	0,00	0,00	0,00	490,50
1/0030001/00478	Grundstück Nr. 780/1, KG-Nr. 3116, landwirtschaftlich genu	01.01.1900			7.065,00	0,00	0,00	0,00	0,00	7.065,00
1/0030001/00480	Grundstück Nr. 781/4, KG-Nr. 3116, landwirtschaftlich genu	01.01.1900			5.850,00	0,00	0,00	0,00	0,00	5.850,00
1/0030001/00488	Grundstück Nr. 789/2, KG-Nr. 3116, landwirtschaftlich genu	01.01.1900			954,00	0,00	0,00	0,00	0,00	954,00
1/0030001/00490	Grundstück Nr. 790/1, KG-Nr. 3116, landwirtschaftlich genu	01.01.1900			15.727,50	0,00	0,00	0,00	0,00	15.727,50
1/0030001/00492	Grundstück Nr. 791/1, KG-Nr. 3116, landwirtschaftlich genu	01.01.1900			2.763,00	0,00	0,00	0,00	0,00	2.763,00
1/0030001/00499	Grundstück Nr. 44/8, KG-Nr. 3117, Gärten Gärten, 927,00 r	01.01.1900			51.912,00	0,00	0,00	0,00	0,00	51.912,00
1/0030001/00503	Grundstück Nr. 759, KG-Nr. 3117, landwirtschaftlich genutz	01.01.1900			5.008,50	0,00	0,00	0,00	0,00	5.008,50
1/0030001/00505	Grundstück Nr. 760/2, KG-Nr. 3117, landwirtschaftlich genu	01.01.1900			3.073,50	0,00	0,00	0,00	0,00	3.073,50
1/0030001/00507	Grundstück Nr. 760/5, KG-Nr. 3117, landwirtschaftlich genu	01.01.1900			4.050,00	0,00	0,00	0,00	0,00	4.050,00
1/0030001/00508	Grundstück Nr. 761/1, KG-Nr. 3117, landwirtschaftlich genu	01.01.1900			652,50	0,00	0,00	0,00	0,00	652,50
1/0030001/00510	Grundstück Nr. 761/2, KG-Nr. 3117, landwirtschaftlich genu	01.01.1900			1.800,00	0,00	0,00	0,00	0,00	1.800,00
1/0030001/00512	Grundstück Nr. 764/1, KG-Nr. 3117, landwirtschaftlich genu	01.01.1900			2.736,00	0,00	0,00	0,00	0,00	2.736,00
1/0030001/00515	Grundstück Nr. 767/2, KG-Nr. 3117, landwirtschaftlich genu	01.01.1900			99,00	0,00	0,00	0,00	0,00	99,00
1/0030001/00517	Grundstück Nr. 768, KG-Nr. 3117, landwirtschaftlich genutz	01.01.1900			4.000,50	0,00	0,00	0,00	0,00	4.000,50
1/0030001/00520	Grundstück Nr. 769, KG-Nr. 3117, Gärten Gärten, 32,00 m²	01.01.1900			1.792,00	0,00	0,00	0,00	0,00	1.792,00
1/0030001/00523	Grundstück Nr. 771, KG-Nr. 3117, landwirtschaftlich genutz	01.01.1900			2.245,50	0,00	0,00	0,00	0,00	2.245,50
1/0030001/00525	Grundstück Nr. 772, KG-Nr. 3117, landwirtschaftlich genutz	01.01.1900			99,00	0,00	0,00	0,00	0,00	99,00
1/0030001/00527	Grundstück Nr. 774, KG-Nr. 3117, landwirtschaftlich genutz	01.01.1900			1.633,50	0,00	0,00	0,00	0,00	1.633,50
1/0030001/00529	Grundstück Nr. 775, KG-Nr. 3117, landwirtschaftlich genutz	01.01.1900			3.820,50	0,00	0,00	0,00	0,00	3.820,50
1/0030001/00532	Grundstück Nr. 777, KG-Nr. 3117, landwirtschaftlich genutz	01.01.1900			2.439,00	0,00	0,00	0,00	0,00	2.439,00
1/0030001/00535	Grundstück Nr. 778/1, KG-Nr. 3117, landwirtschaftlich genu	01.01.1900			913,50	0,00	0,00	0,00	0,00	913,50
1/0030001/00541	Grundstück Nr. 783/2, KG-Nr. 3117, landwirtschaftlich genu	01.01.1900			3.055,50	0,00	0,00	0,00	0,00	3.055,50
1/0030001/00542	Grundstück Nr. 783/3, KG-Nr. 3117, landwirtschaftlich genu	01.01.1900			3.573,00	0,00	0,00	0,00	0,00	3.573,00
1/0030001/00544	Grundstück Nr. 784, KG-Nr. 3117, landwirtschaftlich genutz	01.01.1900			4.054,50	0,00	0,00	0,00	0,00	4.054,50
1/0030001/00545	Grundstück Nr. 786/1, KG-Nr. 3117, landwirtschaftlich genu	01.01.1900			2.488,50	0,00	0,00	0,00	0,00	2.488,50
1/0030001/00547	Grundstück Nr. 786/3, KG-Nr. 3117, landwirtschaftlich genu	01.01.1900			382,50	0,00	0,00	0,00	0,00	382,50
1/0030001/00548	Grundstück Nr. 787, KG-Nr. 3117, landwirtschaftlich genutz	01.01.1900			2.155,50	0,00	0,00	0,00	0,00	2.155,50
1/0030001/00550	Grundstück Nr. 793, KG-Nr. 3117, landwirtschaftlich genutz	01.01.1900			157,50	0,00	0,00	0,00	0,00	157,50
1/0030001/00558	Grundstück Nr. 570/1, KG-Nr. 3118, landwirtschaftlich genu	01.01.1900			1.530,00	0,00	0,00	0,00	0,00	1.530,00
1/0030001/00561	Grundstück Nr. 572, KG-Nr. 3118, landwirtschaftlich genutz	01.01.1900			13.450,50	0,00	0,00	0,00	0,00	13.450,50
1/0030001/00566	Grundstück Nr. 575/1, KG-Nr. 3118, landwirtschaftlich genu	01.01.1900			7.362,00	0,00	0,00	0,00	0,00	7.362,00
1/0030001/00567	Grundstück Nr. 575/2, KG-Nr. 3118, landwirtschaftlich genu	01.01.1900			3.906,00	0,00	0,00	0,00	0,00	3.906,00
1/0030001/00573	Grundstück Nr. 579, KG-Nr. 3118, landwirtschaftlich genutz	01.01.1900			7.915,50	0,00	0,00	0,00	0,00	7.915,50

Ansatz MVAG Konto	Bezeichnung	Inbetrieb- nahme	RND	ND	Buchwert 31.12.2022	Zugänge/ + Umbuchungen -	Abgänge/ -	Wertaufholung+/ Wertminderung-	Abschreibung	Buchwert 31.12.2023
1/0030001/00576	Grundstück Nr. 33/3, KG-Nr. 3123, landwirtschaftlich genutz	01.01.1900			31,50	0,00	0,00	0,00	0,00	31,50
1/0030001/00579	Grundstück Nr. 413, KG-Nr. 3123, landwirtschaftlich genutz	01.01.1900			7.776,00	0,00	0,00	0,00	0,00	7.776,00
1/0030001/00582	Grundstück Nr. 416/1, KG-Nr. 3123, landwirtschaftlich genutz	01.01.1900			14.278,50	0,00	0,00	0,00	0,00	14.278,50
1/0030001/00584	Grundstück Nr. 416/2, KG-Nr. 3123, landwirtschaftlich genutz	01.01.1900			1.444,50	0,00	0,00	0,00	0,00	1.444,50
1/0030001/00588	Grundstück Nr. 417, KG-Nr. 3123, landwirtschaftlich genutz	01.01.1900			1.129,50	0,00	0,00	0,00	0,00	1.129,50
1/0030001/00590	Grundstück Nr. 418, KG-Nr. 3123, landwirtschaftlich genutz	01.01.1900			2.605,50	0,00	0,00	0,00	0,00	2.605,50
1/0030001/00593	Grundstück Nr. 422, KG-Nr. 3123, landwirtschaftlich genutz	01.01.1900			7.276,50	0,00	0,00	0,00	0,00	7.276,50
1/0030001/00596	Grundstück Nr. 423, KG-Nr. 3123, landwirtschaftlich genutz	01.01.1900			1.179,00	0,00	0,00	0,00	0,00	1.179,00
1/0030001/00599	Grundstück Nr. 425/1, KG-Nr. 3123, landwirtschaftlich genutz	01.01.1900			4.288,50	0,00	0,00	0,00	0,00	4.288,50
1/0030001/00602	Grundstück Nr. 425/3, KG-Nr. 3123, landwirtschaftlich genutz	01.01.1900			2.205,00	0,00	0,00	0,00	0,00	2.205,00
1/0030001/00605	Grundstück Nr. 426, KG-Nr. 3123, landwirtschaftlich genutz	01.01.1900			2.803,50	0,00	0,00	0,00	0,00	2.803,50
1/0030001/00607	Grundstück Nr. 427, KG-Nr. 3123, landwirtschaftlich genutz	01.01.1900			11.299,50	0,00	0,00	0,00	0,00	11.299,50
1/0030001/00609	Grundstück Nr. 428, KG-Nr. 3123, landwirtschaftlich genutz	01.01.1900			121,50	0,00	0,00	0,00	0,00	121,50
1/0030001/00613	Grundstück Nr. 433/1, KG-Nr. 3123, landwirtschaftlich genutz	01.01.1900			5.490,00	0,00	0,00	0,00	0,00	5.490,00
1/0030001/00617	Grundstück Nr. 435, KG-Nr. 3123, landwirtschaftlich genutz	01.01.1900			3.703,50	0,00	0,00	0,00	0,00	3.703,50
1/0030001/00619	Grundstück Nr. 437, KG-Nr. 3123, landwirtschaftlich genutz	01.01.1900			1.710,00	0,00	0,00	0,00	0,00	1.710,00
1/0030001/00623	Grundstück Nr. 439, KG-Nr. 3123, landwirtschaftlich genutz	01.01.1900			2.182,50	0,00	0,00	0,00	0,00	2.182,50
1/0030001/00626	Grundstück Nr. 441, KG-Nr. 3123, landwirtschaftlich genutz	01.01.1900			4.788,00	0,00	0,00	0,00	0,00	4.788,00
1/0030001/00632	Grundstück Nr. 806/4, KG-Nr. 3124, landwirtschaftlich genutz	01.01.1900			2.632,50	0,00	0,00	0,00	0,00	2.632,50
1/0030001/00635	Grundstück Nr. 806/5, KG-Nr. 3124, landwirtschaftlich genutz	01.01.1900			4.644,00	0,00	0,00	0,00	0,00	4.644,00
1/0030001/00641	Grundstück Nr. 814/2, KG-Nr. 3124, landwirtschaftlich genutz	01.01.1900			5.031,00	0,00	0,00	0,00	0,00	5.031,00
1/0030001/00644	Grundstück Nr. 815, KG-Nr. 3124, landwirtschaftlich genutz	01.01.1900			1.782,00	0,00	0,00	0,00	0,00	1.782,00
1/0030001/00647	Grundstück Nr. 816/6, KG-Nr. 3124, landwirtschaftlich genutz	01.01.1900			121,50	0,00	0,00	0,00	0,00	121,50
1/0030001/00651	Grundstück Nr. 818/2, KG-Nr. 3124, landwirtschaftlich genutz	01.01.1900			2.178,00	0,00	0,00	0,00	0,00	2.178,00
1/0030001/00654	Grundstück Nr. 820, KG-Nr. 3124, landwirtschaftlich genutz	01.01.1900			9.252,00	0,00	0,00	0,00	0,00	9.252,00
1/0030001/00656	Grundstück Nr. 821, KG-Nr. 3124, landwirtschaftlich genutz	01.01.1900			1.678,50	0,00	0,00	0,00	0,00	1.678,50
1/0030001/00666	Grundstück Nr. 495, KG-Nr. 3107, landwirtschaftlich genutz	01.01.1900			225,00	0,00	0,00	0,00	0,00	225,00
1/0030001/00663	Grundstück Nr. 1067/3, KG-Nr. 3127, landwirtschaftlich ger	01.01.1900			2.884,50	0,00	0,00	0,00	0,00	2.884,50
1/0030001/00670	Grundstück Nr. 1068/2, KG-Nr. 3127, landwirtschaftlich ger	01.01.1900			2.466,00	0,00	0,00	0,00	0,00	2.466,00
1/0030001/00675	Grundstück Nr. 1069, KG-Nr. 3127, landwirtschaftlich genutz	01.01.1900			2.988,00	0,00	0,00	0,00	0,00	2.988,00
1/0030001/00678	Grundstück Nr. 1070, KG-Nr. 3127, landwirtschaftlich genutz	01.01.1900			2.799,00	0,00	0,00	0,00	0,00	2.799,00
1/0030001/00680	Grundstück Nr. 1071, KG-Nr. 3127, landwirtschaftlich genutz	01.01.1900			877,50	0,00	0,00	0,00	0,00	877,50
1/0030001/00686	Grundstück Nr. 1079, KG-Nr. 3127, landwirtschaftlich genutz	01.01.1900			3.271,50	0,00	0,00	0,00	0,00	3.271,50
1/0030001/00691	Grundstück Nr. 1085/1, KG-Nr. 3127, landwirtschaftlich ger	01.01.1900			5.242,50	0,00	0,00	0,00	0,00	5.242,50
1/0030001/00695	Grundstück Nr. 1088, KG-Nr. 3127, landwirtschaftlich genutz	01.01.1900			292,50	0,00	0,00	0,00	0,00	292,50
1/0030001/00700	Grundstück Nr. 1091, KG-Nr. 3127, landwirtschaftlich genutz	01.01.1900			5.805,00	0,00	0,00	0,00	0,00	5.805,00
1/0030001/00704	Grundstück Nr. 1093/1, KG-Nr. 3127, landwirtschaftlich ger	01.01.1900			337,50	0,00	0,00	0,00	0,00	337,50
1/0030001/00709	Grundstück Nr. 1094, KG-Nr. 3127, landwirtschaftlich genutz	01.01.1900			2.947,50	0,00	0,00	0,00	0,00	2.947,50
1/0030001/00712	Grundstück Nr. 1095, KG-Nr. 3127, landwirtschaftlich genutz	01.01.1900			3.285,00	0,00	0,00	0,00	0,00	3.285,00

Ansatz MVAG Konto	Bezeichnung	Inbetrieb- nahme	RND	ND	Buchwert 31.12.2022	Zugänge/ + Umbuchungen	Abgänge/ -	Wertaufholung+/ Wertminderung-	Abschreibung	Buchwert 31.12.2023
1/0030001/00714	Grundstück Nr. 1097, KG-Nr. 3127, landwirtschaftlich genui	01.01.1900			2.740,50	0,00	0,00	0,00	0,00	2.740,50
1/0030001/00716	Grundstück Nr. 1099/1, KG-Nr. 3127, landwirtschaftlich ger	01.01.1900			3.213,00	0,00	0,00	0,00	0,00	3.213,00
1/0030001/00718	Grundstück Nr. 1100, KG-Nr. 3127, landwirtschaftlich genui	01.01.1900			3.681,00	0,00	0,00	0,00	0,00	3.681,00
1/0030001/00721	Grundstück Nr. 1105/1, KG-Nr. 3127, landwirtschaftlich ger	01.01.1900			1.075,50	0,00	0,00	0,00	0,00	1.075,50
1/0030001/00722	Grundstück Nr. 1105/3, KG-Nr. 3127, landwirtschaftlich ger	01.01.1900			1.174,50	0,00	0,00	0,00	0,00	1.174,50
1/0030001/00730	Grundstück Nr. 667/14, KG-Nr. 3127, Gärten, Erdgasregels	01.01.1900			44.992,00	0,00	0,00	0,00	0,00	44.992,00
1/0030001/00734	Grundstück Nr. 115/2, KG-Nr. 3130, landwirtschaftlich genu	01.01.1900			5.170,50	0,00	0,00	0,00	0,00	5.170,50
1/0030001/00735	Grundstück Nr. 115/3, KG-Nr. 3130, landwirtschaftlich genu	01.01.1900			882,00	0,00	0,00	0,00	0,00	882,00
1/0030001/00736	Grundstück Nr. 128/2, KG-Nr. 3130, landwirtschaftlich genu	01.01.1900			20.101,50	0,00	0,00	0,00	0,00	20.101,50
1/0030001/00765	Grundstück Nr. 396/2, KG-Nr. 3130, landwirtschaftlich genu	01.01.1900			670,50	0,00	0,00	0,00	0,00	670,50
1/0030001/00078	Grundstück Nr. 735/6, KG-Nr. 3107, Gärten Gärten, 113,00	01.01.1900			6.328,00	0,00	0,00	0,00	0,00	6.328,00
1/0030001/00780	Grundstück Nr. 684/2, KG-Nr. 3131, landwirtschaftlich genu	01.01.1900			13.459,50	0,00	0,00	0,00	0,00	13.459,50
1/0030001/00781	Grundstück Nr. 685/1, KG-Nr. 3131, landwirtschaftlich genu	01.01.1900			7.348,50	0,00	0,00	0,00	0,00	7.348,50
1/0030001/00783	Grundstück Nr. 685/2, KG-Nr. 3131, landwirtschaftlich genu	01.01.1900			1.741,50	0,00	0,00	0,00	0,00	1.741,50
1/0030001/00784	Grundstück Nr. 686/2, KG-Nr. 3131, landwirtschaftlich genu	01.01.1900			3.042,00	0,00	0,00	0,00	0,00	3.042,00
1/0030001/00785	Grundstück Nr. 686/4, KG-Nr. 3131, landwirtschaftlich genu	01.01.1900			522,00	0,00	0,00	0,00	0,00	522,00
1/0030001/00788	Grundstück Nr. 689/1, KG-Nr. 3131, landwirtschaftlich genu	01.01.1900			1.831,50	0,00	0,00	0,00	0,00	1.831,50
1/0030001/00790	Grundstück Nr. 691/1, KG-Nr. 3131, landwirtschaftlich genu	01.01.1900			3.033,00	0,00	0,00	0,00	0,00	3.033,00
1/0030001/00795	Grundstück Nr. 692/3, KG-Nr. 3131, landwirtschaftlich genu	01.01.1900			1.948,50	0,00	0,00	0,00	0,00	1.948,50
1/0030001/00796	Grundstück Nr. 694, KG-Nr. 3131, landwirtschaftlich genutz	01.01.1900			8.307,00	0,00	0,00	0,00	0,00	8.307,00
1/0030001/00799	Grundstück Nr. 696/1, KG-Nr. 3131, landwirtschaftlich genu	01.01.1900			5.566,50	0,00	0,00	0,00	0,00	5.566,50
1/0030001/00080	Grundstück Nr. 751/1, KG-Nr. 3107, landwirtschaftlich genu	01.01.1900			1.674,00	0,00	0,00	0,00	0,00	1.674,00
1/0030001/00804	Grundstück Nr. 699/1, KG-Nr. 3131, landwirtschaftlich genu	01.01.1900			2.056,50	0,00	0,00	0,00	0,00	2.056,50
1/0030001/00806	Grundstück Nr. 699/4, KG-Nr. 3131, landwirtschaftlich genu	01.01.1900			1.566,00	0,00	0,00	0,00	0,00	1.566,00
1/0030001/00814	Grundstück Nr. 712, KG-Nr. 3131, landwirtschaftlich genutz	01.01.1900			6.480,00	0,00	0,00	0,00	0,00	6.480,00
1/0030001/00817	Grundstück Nr. 724, KG-Nr. 3131, landwirtschaftlich genutz	01.01.1900			1.602,00	0,00	0,00	0,00	0,00	1.602,00
1/0030001/00819	Grundstück Nr. 725, KG-Nr. 3131, landwirtschaftlich genutz	01.01.1900			643,50	0,00	0,00	0,00	0,00	643,50
1/0030001/00084	Grundstück Nr. 751/2, KG-Nr. 3107, landwirtschaftlich genu	01.01.1900			3.928,50	0,00	0,00	0,00	0,00	3.928,50
1/0030001/00086	Grundstück Nr. 751/3, KG-Nr. 3107, landwirtschaftlich genu	01.01.1900			5.287,50	0,00	0,00	0,00	0,00	5.287,50
1/0030001/00088	Grundstück Nr. 751/4, KG-Nr. 3107, landwirtschaftlich genu	01.01.1900			2.659,50	0,00	0,00	0,00	0,00	2.659,50
1/0030001/00093	Grundstück Nr. 754, KG-Nr. 3107, landwirtschaftlich genutz	01.01.1900			5.044,50	0,00	0,00	0,00	0,00	5.044,50
1/0030001/00094	Grundstück Nr. 755/1, KG-Nr. 3107, landwirtschaftlich genu	01.01.1900			787,50	0,00	0,00	0,00	0,00	787,50
1/0030001/00096	Grundstück Nr. 755/2, KG-Nr. 3107, landwirtschaftlich genu	01.01.1900			5.031,00	0,00	0,00	0,00	0,00	5.031,00
1/0030002/00105	Grundstück Nr. 757/1, KG-Nr. 3107, Wald Wälder, 218,00 r	01.01.1900			490,50	0,00	0,00	0,00	0,00	490,50
1/0030002/00134	Grundstück Nr. 781/3, KG-Nr. 3107, Wald Wälder, 34,00 m	01.01.1900			76,50	0,00	0,00	0,00	0,00	76,50
1/0030002/00352	Grundstück Nr. 29/16, KG-Nr. 3112, Wald Wälder, 211,00 r	01.01.1900			474,75	0,00	0,00	0,00	0,00	474,75
1/0030002/00353	Grundstück Nr. 29/6, KG-Nr. 3112, Wald Wälder, 264,00 m	01.01.1900			594,00	0,00	0,00	0,00	0,00	594,00
1/0030002/00393	Grundstück Nr. 483, KG-Nr. 3112, Wald Wälder, 164,00 m²	01.01.1900			369,00	0,00	0,00	0,00	0,00	369,00
1/0030002/00513	Grundstück Nr. 764/1, KG-Nr. 3117, Wald Wälder, 267,00 r	01.01.1900			600,75	0,00	0,00	0,00	0,00	600,75

Ansatz MVAG Konto	Bezeichnung	Inbetrieb- nahme	RND	ND	Buchwert 31.12.2022	Zugänge/ + Umbuchungen -	Abgänge/ -	Wertaufholung+/ Wertminderung-	Abschreibung	Buchwert 31.12.2023
1/0030002/00530	Grundstück Nr. 775, KG-Nr. 3117, Wald Wälder, 83,00 m²	01.01.1900			186,75	0,00	0,00	0,00	0,00	186,75
1/0030002/00533	Grundstück Nr. 777, KG-Nr. 3117, Wald Wälder, 213,00 m²	01.01.1900			479,25	0,00	0,00	0,00	0,00	479,25
1/0030002/00692	Grundstück Nr. 1085/1, KG-Nr. 3127, Wald Wälder, 334,00	01.01.1900			751,50	0,00	0,00	0,00	0,00	751,50
1/0030002/00701	Grundstück Nr. 1091, KG-Nr. 3127, Wald Wälder, 113,00 m	01.01.1900			254,25	0,00	0,00	0,00	0,00	254,25
1/0030002/00710	Grundstück Nr. 1094, KG-Nr. 3127, Wald Wälder, 321,00 m	01.01.1900			722,25	0,00	0,00	0,00	0,00	722,25
1/0030002/00717	Grundstück Nr. 1099/1, KG-Nr. 3127, Wald Wälder, 858,00	01.01.1900			1.930,50	0,00	0,00	0,00	0,00	1.930,50
1/0030002/00737	Grundstück Nr. 128/2, KG-Nr. 3130, Wald Wälder, 1.326,00	01.01.1900			2.983,50	0,00	0,00	0,00	0,00	2.983,50
1/0030002/00097	Grundstück Nr. 755/2, KG-Nr. 3107, Wald Wälder, 861,00 m	01.01.1900			1.937,25	0,00	0,00	0,00	0,00	1.937,25
<b>850000 Betriebe der Wasserversorgung</b>					<b>2.292.610,62</b>	<b>361.941,19</b>	<b>155.276,92</b>	<b>0,00</b>	<b>89.532,01</b>	<b>2.409.742,88</b>
<b>1021</b>	<b>Grundstücke, Grundstückseinrichtungen und Infrastruktur</b>				<b>81.582,00</b>	<b>0,00</b>	<b>0,00</b>	<b>0,00</b>	<b>0,00</b>	<b>81.582,00</b>
1/0020002/00065	Grundstück Nr. 490/3, KG-Nr. 3107, Brunnen Platzer Betrie	01.01.1900			63.700,00	0,00	0,00	0,00	0,00	63.700,00
1/0020002/00067	Grundstück Nr. 503/5, KG-Nr. 3107, Brunnen Maplowa Betri	31.12.2014			17.882,00	0,00	0,00	0,00	0,00	17.882,00
<b>1023</b>	<b>Wasser- und Abwasserbauten und -anlagen</b>				<b>2.872.773,95</b>	<b>21.606,90</b>	<b>0,00</b>	<b>0,00</b>	<b>175.129,41</b>	<b>2.719.251,44</b>
1/0020001/01037	Grundstück Nr. 163/17, KG-Nr. 3112, Sonstige Betriebsfläc	01.10.2018			351.485,17	0,00	0,00	0,00	0,00	351.485,17
3/0450006/01018	Pumpwerk	01.01.2019	8,0	13,0	6.923,08	0,00	0,00	0,00	769,23	6.153,85
3/0460003/01023	WVA BA06	09.11.2018	27,5	33,0	557.185,00	0,00	0,00	0,00	19.550,35	537.634,65
3/0460003/03147	WVA BA07	02.03.2021	30,0	33,0	496.219,58	5.209,76	0,00	0,00	16.092,49	485.336,85
3/0460003/03149	WVA BA09	01.01.2021	30,0	33,0	171.993,11	16.397,14	0,00	0,00	5.816,97	182.573,28
3/0460003/00978	WVA BA01	31.12.1997	6,5	33,0	321.693,02	0,00	0,00	0,00	42.892,40	278.800,62
3/0460003/00980	WVA BA03	31.12.2000	9,5	33,0	45.322,78	0,00	0,00	0,00	4.316,46	41.006,32
3/0460003/00981	WVA BA04	19.04.2007	16,0	33,0	396.296,26	0,00	0,00	0,00	23.311,54	372.984,72
3/0460003/00982	WVA BA05	07.09.2011	20,5	33,0	131.959,82	0,00	0,00	0,00	6.137,67	125.822,15
3/0460003/00984	WVA BA02	06.03.1997	6,0	33,0	393.696,13	0,00	0,00	0,00	56.242,30	337.453,83
<b>1025</b>	<b>Technische Anlagen, Fahrzeuge und Maschinen</b>				<b>0,00</b>	<b>18.914,50</b>	<b>0,00</b>	<b>0,00</b>	<b>945,73</b>	<b>17.968,77</b>
5/0270001/00963	IGP Notstromaggregat - Wasserwerk	05.01.2023	19,0	20,0	0,00	18.914,50	0,00	0,00	945,73	17.968,77
<b>1028</b>	<b>Geleistete Anzahlungen für Anlagen und Anlagen in Bau</b>				<b>763.087,86</b>	<b>321.419,79</b>	<b>0,00</b>	<b>0,00</b>	<b>0,00</b>	<b>1.084.507,65</b>
3/0080001/03079	WVA BA08 in Bau	30.09.2019			479.304,19	84.883,20	0,00	0,00	0,00	564.187,39
3/0080001/03082	WVA BA10 in Bau				283.783,67	236.536,59	0,00	0,00	0,00	520.320,26
<b>1311</b>	<b>Investitionszuschüsse von Trägern öffentlichen Rechts</b>				<b>-853.275,44</b>	<b>0,00</b>	<b>0,00</b>	<b>0,00</b>	<b>-59.462,65</b>	<b>-793.812,79</b>
3/0080001/03084	KT WVA BA08 in Bau	09.02.2022			-83.662,00	0,00	0,00	0,00	0,00	-83.662,00
3/0460003/03108	KT WVA BA01	31.12.1997	6,5	33,0	-80.419,09	0,00	0,00	0,00	-10.722,55	-69.696,54
3/0460003/03109	KT WVA BA03	31.12.2000	9,5	33,0	-6.798,28	0,00	0,00	0,00	-647,46	-6.150,82
3/0460003/03110	KT WVA BA04	19.04.2007	16,0	33,0	-59.444,35	0,00	0,00	0,00	-3.496,73	-55.947,62
3/0460003/03111	KT WVA BA05	07.09.2011	20,5	33,0	-21.589,26	0,00	0,00	0,00	-1.004,15	-20.585,11
3/0460003/03112	KT WVA BA02	06.03.1997	6,0	33,0	-78.739,18	0,00	0,00	0,00	-11.248,45	-67.490,73
3/0460003/03125	KT WVA BA06	13.12.2018	27,5	33,0	-153.828,11	0,00	0,00	0,00	-5.397,48	-148.430,63

Ansatz MVAG Konto	Bezeichnung	Inbetrieb- nahme	RND	ND	Buchwert 31.12.2022	Zugänge/ + Umbuchungen -	Abgänge/ -	Wertaufholung+/ Wertminderung-	Abschreibung	Buchwert 31.12.2023
3/0460003/03148	KT WVA BA07	02.03.2021	30,0	33,0	-66.480,90	0,00	0,00	0,00	-2.144,55	-64.336,35
3/0460003/03151	KT WVA BA07 Lds.Reg.	11.03.2022	30,0	32,0	-1.127,62	0,00	0,00	0,00	-36,37	-1.091,25
3/0460003/00986	Förderung Land WVA BA02	06.03.1997	6,0	33,0	-90.550,08	0,00	0,00	0,00	-12.935,73	-77.614,35
3/0460003/00987	Förderung Land WVA BA03	31.12.2000	9,5	33,0	-2.266,08	0,00	0,00	0,00	-215,82	-2.050,26
3/0460003/00988	Förderung Land WVA BA04	19.04.2007	16,0	33,0	-156.085,75	0,00	0,00	0,00	-9.181,51	-146.904,24
3/0460003/00989	Förderung Land WVA BA05	07.09.2011	20,5	33,0	-52.284,74	0,00	0,00	0,00	-2.431,85	-49.852,89
<b>1313</b>	<b>Investitionszuschüsse von Übrigen</b>				<b>-571.557,75</b>	<b>0,00</b>	<b>155.276,92</b>	<b>0,00</b>	<b>-27.080,48</b>	<b>-699.754,19</b>
3/0460003/03129	Wasseranschlussabg. 2004	31.12.2004	13,5	33,0	-6.388,00	0,00	0,00	0,00	-440,55	-5.947,45
3/0460003/03130	Wasseranschlussabg. 2005	31.12.2005	14,5	33,0	-5.481,94	0,00	0,00	0,00	-353,67	-5.128,27
3/0460003/03131	Wasseranschlussabg. 2006	31.12.2006	15,5	33,0	-3.753,75	0,00	0,00	0,00	-227,50	-3.526,25
3/0460003/03132	Wasseranschlussabg. 2007	31.12.2007	16,5	33,0	-13.153,12	0,00	0,00	0,00	-751,61	-12.401,51
3/0460003/03133	Wasseranschlussabg. 2008	31.12.2008	17,5	33,0	-8.704,59	0,00	0,00	0,00	-470,52	-8.234,07
3/0460003/03134	Wasseranschlussabg. 2009	31.12.2009	18,5	33,0	-35.111,72	0,00	0,00	0,00	-1.800,60	-33.311,12
3/0460003/03135	Wasseranschlussabg. 2010	31.12.2010	19,5	33,0	-21.849,01	0,00	0,00	0,00	-1.065,81	-20.783,20
3/0460003/03136	Wasseranschlussabg. 2011	31.12.2011	20,5	33,0	-24.117,47	0,00	0,00	0,00	-1.121,74	-22.995,73
3/0460003/03137	Wasseranschlussabg. 2012	31.12.2012	21,5	33,0	-30.328,90	0,00	0,00	0,00	-1.347,95	-28.980,95
3/0460003/03138	Wasseranschlussabg. 2013	31.12.2013	22,5	33,0	-17.052,77	0,00	0,00	0,00	-725,65	-16.327,12
3/0460003/03139	Wasseranschlussabg. 2014	31.12.2014	23,5	33,0	-33.405,68	0,00	0,00	0,00	-1.363,50	-32.042,18
3/0460003/03140	Wasseranschlussabg. 2015	31.12.2015	24,5	33,0	-38.503,36	0,00	0,00	0,00	-1.509,94	-36.993,42
3/0460003/03141	Wasseranschlussabg. 2016	31.12.2016	25,5	33,0	-24.564,17	0,00	0,00	0,00	-926,95	-23.637,22
3/0460003/03142	Wasseranschlussabg. 2017	31.12.2017	26,5	33,0	-9.100,71	0,00	0,00	0,00	-330,93	-8.769,78
3/0460003/03143	Wasseranschlussabg. 2018	31.12.2018	27,5	33,0	-78.306,71	0,00	0,00	0,00	-2.747,60	-75.559,11
3/0460003/03144	Wasseranschlussabg. 2019	31.12.2019	28,5	33,0	-12.904,92	0,00	0,00	0,00	-437,45	-12.467,47
3/0460003/03145	Wasseranschlussabgaben 2020	01.01.2020	29,0	33,0	-84.972,94	0,00	0,00	0,00	-2.832,43	-82.140,51
3/0460003/03146	Wasseranschlussabgaben 2021	14.04.2021	30,0	33,0	-49.749,34	0,00	0,00	0,00	-1.604,82	-48.144,52
3/0460003/03150	Wasseranschlussabgaben 2022	11.03.2022	31,0	33,0	-74.108,65	0,00	0,00	0,00	-2.315,90	-71.792,75
3/0460003/03152	Wasseranschlussabgaben 2023	20.02.2023	32,0	33,0	0,00	0,00	155.276,92	0,00	-4.705,36	-150.571,56
<b>851000 Betriebe der Abwasserbeseitigung</b>					<b>7.695.194,19</b>	<b>420.128,71</b>	<b>165.011,92</b>	<b>-220.213,04</b>	<b>311.020,72</b>	<b>7.419.077,22</b>
<b>1021</b>	<b>Grundstücke, Grundstückseinrichtungen und Infrastruktur</b>				<b>3.791.068,43</b>	<b>0,00</b>	<b>0,00</b>	<b>0,00</b>	<b>66.779,59</b>	<b>3.724.288,84</b>
1/0020002/01021	Grundstück Nr. 681/4, KG-Nr. 3127, Sonstige Betriebsfläch	01.01.1900			65.040,00	0,00	0,00	0,00	0,00	65.040,00
1/0020002/01022	Grundstück Nr. 681/5, KG-Nr. 3127, Sonstige Betriebsfläch	01.01.1900			40.800,00	0,00	0,00	0,00	0,00	40.800,00
1/0020002/01023	Grundstück Nr. 47/3 KG-Nr. 3117	14.01.2020			16.827,18	0,00	0,00	0,00	0,00	16.827,18
1/0020002/00496	Grundstück Nr. 114/2, KG-Nr. 3117, Sonstige KLA Betriebs	01.01.1900			37.800,00	0,00	0,00	0,00	0,00	37.800,00
1/0020002/00070	Grundstück Nr. 504/2, KG-Nr. 3107, Sonstige, Edelhof 22 E	01.01.1900			592.130,00	0,00	0,00	0,00	0,00	592.130,00
3/0150001/00977	KFZ Renault Kangoo	28.07.2014	0,0	8,0	0,00	0,00	0,00	0,00	0,00	0,00
3/0450001/01025	ABA BA14	02.08.2018	44,5	50,0	3.038.471,25	0,00	0,00	0,00	66.779,59	2.971.691,66

Ansatz MVAG Konto	Bezeichnung	Inbetrieb- nahme	RND	ND	Buchwert 31.12.2022	Zugänge/ + Umbuchungen -	Abgänge/	Wertaufholung+/ Wertminderung-	Abschreibung	Buchwert 31.12.2023
<b>1022</b>	<b>Gebäude und Bauten</b>				<b>42.405,29</b>	<b>0,00</b>	<b>0,00</b>	<b>0,00</b>	<b>1.229,14</b>	<b>41.176,15</b>
3/0070004/00958	Energiehalle Errichtung 2017	31.12.2017	33,5	40,0	42.405,29	0,00	0,00	0,00	1.229,14	41.176,15
<b>1023</b>	<b>Wasser- und Abwasserbauten und -anlagen</b>				<b>8.871.621,68</b>	<b>15.862,41</b>	<b>0,00</b>	<b>0,00</b>	<b>477.716,79</b>	<b>8.409.767,30</b>
3/0450001/01000	ABA BA09	02.09.2004	30,5	50,0	259.363,44	0,00	0,00	0,00	8.233,76	251.129,68
3/0450001/01001	ABA BA10/1	27.04.2006	32,0	50,0	289.608,66	0,00	0,00	0,00	8.776,02	280.832,64
3/0450001/01002	ABA BA10/2	28.04.2006	32,0	50,0	965.568,12	0,00	0,00	0,00	29.259,64	936.308,48
3/0450001/01004	ABA BA12	07.09.2011	37,5	50,0	1.120.429,31	0,00	0,00	0,00	29.102,06	1.091.327,25
3/0450001/01005	ABA BA13 - Leitungskataster	11.11.2013	14,5	25,0	317.267,02	0,00	0,00	0,00	20.468,84	296.798,18
3/0450001/03165	ABA BA15	02.03.2021	47,0	50,0	694.276,94	15.862,41	0,00	0,00	14.631,08	695.508,27
3/0450001/00992	ABA BA01	29.06.1981	7,0	50,0	309.624,97	0,00	0,00	0,00	38.703,12	270.921,85
3/0450001/00993	ABA BA02	25.06.1985	11,0	50,0	178.167,13	0,00	0,00	0,00	14.847,26	163.319,87
3/0450001/00994	ABA BA03	15.06.1989	15,0	50,0	223.065,55	0,00	0,00	0,00	13.941,60	209.123,95
3/0450001/00995	ABA BA04	30.06.1994	20,0	50,0	674.358,45	0,00	0,00	0,00	32.112,31	642.246,14
3/0450001/00996	ABA BA05	31.07.1998	24,5	50,0	1.048.523,28	0,00	0,00	0,00	41.118,56	1.007.404,72
3/0450001/00997	ABA BA06	03.06.1997	23,0	50,0	130.433,28	0,00	0,00	0,00	5.434,72	124.998,56
3/0450001/00998	ABA BA07	05.11.1997	23,5	50,0	137.760,56	0,00	0,00	0,00	5.622,88	132.137,68
3/0450001/00999	ABA BA08	13.12.2000	26,5	50,0	727.616,45	0,00	0,00	0,00	26.458,78	701.157,67
3/0450003/01003	BA11/KLA	31.08.2007	8,5	25,0	1.795.558,52	0,00	0,00	0,00	189.006,16	1.606.552,36
<b>1024</b>	<b>Sonderanlagen</b>				<b>84.116,38</b>	<b>0,00</b>	<b>0,00</b>	<b>0,00</b>	<b>8.011,08</b>	<b>76.105,30</b>
5/0120001/00960	PV Anlage 2018	21.08.2018	9,5	15,0	84.116,38	0,00	0,00	0,00	8.011,08	76.105,30
<b>1025</b>	<b>Technische Anlagen, Fahrzeuge und Maschinen</b>				<b>22.277,55</b>	<b>0,00</b>	<b>0,00</b>	<b>0,00</b>	<b>4.010,70</b>	<b>18.266,85</b>
5/0190001/01033	Schmidauer D-Motor 2013	31.12.2013	0,0	10,0	27,39	0,00	0,00	0,00	27,39	0,00
5/0190001/00954	Nord Flachtriebemotor	22.09.2014	0,5	10,0	141,12	0,00	0,00	0,00	94,08	47,04
5/0190001/00955	Schmidauer D-Motor 2015	31.07.2015	1,5	10,0	141,50	0,00	0,00	0,00	56,60	84,90
5/0190003/01034	Pumpe 2018	13.02.2018	4,0	10,0	712,61	0,00	0,00	0,00	142,52	570,09
5/0190003/01035	Ultraschalldurchflussgerät	25.10.2018	4,5	10,0	1.438,03	0,00	0,00	0,00	261,46	1.176,57
5/0190003/01036	Schiebegerät	31.01.2016	2,0	10,0	628,54	0,00	0,00	0,00	209,51	419,03
5/0190003/01037	Felbauer, Elmag Kompressor	04.09.2020	6,5	10,0	1.031,25	0,00	0,00	0,00	137,50	893,75
5/0190003/00957	ProMinent Gamma-Pumpe	16.11.2016	2,5	10,0	312,95	0,00	0,00	0,00	89,41	223,54
5/0190003/00963	RIKA Rep.Kompressor	01.07.2018	4,5	10,0	1.532,91	0,00	0,00	0,00	278,71	1.254,20
5/0230001/00950	Pfaffermayr Motor-Mäher	29.04.2011	0,0	10,0	0,00	0,00	0,00	0,00	0,00	0,00
5/0270001/00941	Schubert Notstromaggr	29.08.2007	3,5	20,0	6.490,80	0,00	0,00	0,00	1.442,40	5.048,40
5/0270001/00962	ETM Frequenzumrichter neu	31.12.2018	14,5	20,0	2.493,08	0,00	0,00	0,00	160,84	2.332,24
5/0290001/00956	CleanWorld 1 Dampfprofi	31.03.2015	0,0	8,0	0,00	0,00	0,00	0,00	0,00	0,00
5/0300002/00951	Hach Probenehmer/Thermoschrank	31.12.2012	0,0	10,0	0,00	0,00	0,00	0,00	0,00	0,00
5/0300002/00952	Hach Prozess-Sonde/Doppelmuffe	16.10.2013	0,0	10,0	131,00	0,00	0,00	0,00	131,00	0,00
5/0300002/00953	Hach Prozess-Sonde/Doppelmuffe	14.02.2014	0,0	10,0	144,77	0,00	0,00	0,00	144,77	0,00

Ansatz MVAG Konto	Bezeichnung	Inbetrieb- nahme	RND	ND	Buchwert 31.12.2022	Zugänge/ + Umbuchungen	Abgänge/ -	Wertaufholung+/ Wertminderung-	Abschreibung	Buchwert 31.12.2023
5/0450002/00942	Techn. Anlagen 2007	31.12.2007	0,0	13,0	0,00	0,00	0,00	0,00	0,00	0,00
5/0450004/03081	Spektralphotometer 2019	18.07.2019	8,5	13,0	2.052,34	0,00	0,00	0,00	216,04	1.836,30
5/0450004/00944	Schubert Schlussre. BA 11	30.06.2008	0,0	13,0	0,00	0,00	0,00	0,00	0,00	0,00
5/0450004/00961	KSB Ersatz-Rührwerk Amamix	20.02.2018	7,0	13,0	4.123,08	0,00	0,00	0,00	515,39	3.607,69
5/0450004/00964	RIKA Membrantrockner	31.07.2018	7,5	13,0	876,18	0,00	0,00	0,00	103,08	773,10
<b>1028</b>	<b>Geleistete Anzahlungen für Anlagen und Anlagen in Bau</b>				<b>809.273,08</b>	<b>404.266,30</b>	<b>0,00</b>	<b>0,00</b>	<b>0,00</b>	<b>1.213.539,38</b>
3/0080001/03083	ABA BA16 in Bau				809.273,08	404.266,30	0,00	0,00	0,00	1.213.539,38
<b>1311</b>	<b>Investitionszuschüsse von Trägern öffentlichen Rechts</b>				<b>-4.576.593,30</b>	<b>0,00</b>	<b>0,00</b>	<b>0,00</b>	<b>-208.062,41</b>	<b>-4.368.530,89</b>
3/0150001/03107	KT KFZ Renault Kangoo	28.07.2014	0,0	8,0	0,00	0,00	0,00	0,00	0,00	0,00
3/0450001/01008	Förderung Land ABA BA05	31.07.1998	24,5	50,0	-52.425,96	0,00	0,00	0,00	-2.055,92	-50.370,04
3/0450001/01009	Förderung Land ABA BA06	03.06.1997	23,0	50,0	-6.521,76	0,00	0,00	0,00	-271,74	-6.250,02
3/0450001/01010	Förderung Land ABA BA07	05.11.1997	23,5	50,0	-6.887,93	0,00	0,00	0,00	-281,14	-6.606,79
3/0450001/01011	Förderung Land ABA BA08	13.12.2000	26,5	50,0	-218.285,10	0,00	0,00	0,00	-7.937,64	-210.347,46
3/0450001/01012	Förderung Land ABA BA09	02.09.2004	30,5	50,0	-103.950,00	0,00	0,00	0,00	-3.300,00	-100.650,00
3/0450001/01013	Förderung Land ABA BA10/1	27.04.2006	32,0	50,0	-117.466,80	0,00	0,00	0,00	-3.559,60	-113.907,20
3/0450001/01014	Förderung Land ABA BA10/2	28.04.2006	32,0	50,0	-391.497,48	0,00	0,00	0,00	-11.863,56	-379.633,92
3/0450001/01015	Förderung Land BA11/KLA	31.08.2007	8,5	25,0	-718.223,56	0,00	0,00	0,00	-75.602,48	-642.621,08
3/0450001/01016	Förderung Land ABA BA12	07.09.2011	37,5	50,0	-452.191,74	0,00	0,00	0,00	-11.745,24	-440.446,50
3/0450001/01017	Förderung Land ABA BA13	11.11.2013	14,5	25,0	-33.469,46	0,00	0,00	0,00	-2.159,32	-31.310,14
3/0450001/03113	KT ABA BA03	15.06.1989	15,0	50,0	-20.929,78	0,00	0,00	0,00	-1.308,11	-19.621,67
3/0450001/03114	KT ABA BA04	30.06.1994	20,0	50,0	-168.576,27	0,00	0,00	0,00	-8.027,44	-160.548,83
3/0450001/03115	KT ABA BA05	31.07.1998	24,5	50,0	-293.586,60	0,00	0,00	0,00	-11.513,20	-282.073,40
3/0450001/03116	KT ABA BA06	03.06.1997	23,0	50,0	-26.086,56	0,00	0,00	0,00	-1.086,94	-24.999,62
3/0450001/03117	KT ABA BA07	05.11.1997	23,5	50,0	-39.950,68	0,00	0,00	0,00	-1.630,64	-38.320,04
3/0450001/03118	KT ABA BA08	13.12.2000	26,5	50,0	-218.285,10	0,00	0,00	0,00	-7.937,64	-210.347,46
3/0450001/03119	KT ABA BA09	02.09.2004	30,5	50,0	-38.142,09	0,00	0,00	0,00	-1.210,86	-36.931,23
3/0450001/03120	KT ABA BA10/1	27.04.2006	32,0	50,0	-51.635,76	0,00	0,00	0,00	-1.564,72	-50.071,04
3/0450001/03121	KT ABA BA10/2	28.04.2006	32,0	50,0	-120.895,50	0,00	0,00	0,00	-3.663,50	-117.232,00
3/0450001/03123	KT ABA BA12	07.09.2011	37,5	50,0	-165.617,76	0,00	0,00	0,00	-4.301,76	-161.316,00
3/0450001/03124	KT ABA BA13 - Leitungskataster	11.11.2013	14,5	25,0	-133.876,60	0,00	0,00	0,00	-8.637,20	-125.239,40
3/0450001/03126	KT ABA BA14	28.11.2018	44,5	50,0	-921.846,61	0,00	0,00	0,00	-20.260,37	-901.586,24
3/0450001/03166	KT ABA BA15	02.03.2021	47,0	50,0	-128.402,16	0,00	0,00	0,00	-2.675,05	-125.727,11
3/0450001/03168	KT ABA BA15 Lds.Reg	11.03.2022	47,0	49,0	-697,47	0,00	0,00	0,00	-14,53	-682,94
3/0450003/03122	KT BA11/KLA	31.08.2007	8,5	25,0	-143.644,56	0,00	0,00	0,00	-15.120,48	-128.524,08
5/0120001/03102	KT PV Anlage 2018	04.12.2018	9,5	15,0	-3.500,01	0,00	0,00	0,00	-333,33	-3.166,68
<b>1313</b>	<b>Investitionszuschüsse von Übrigen</b>				<b>-1.348.974,92</b>	<b>0,00</b>	<b>165.011,92</b>	<b>-220.213,04</b>	<b>-38.664,17</b>	<b>-1.695.535,71</b>
3/0450001/03145	Kanaleinmündabg. 2004	31.12.2004	30,5	50,0	-43.883,45	0,00	0,00	0,00	-1.393,13	-42.490,32

Ansatz MVAG Konto	Bezeichnung	Inbetrieb- nahme	RND	ND	Buchwert 31.12.2022	Zugänge/ + Umbuchungen -	Abgänge/	Wertaufholung+/ Wertminderung-	Abschreibung	Buchwert 31.12.2023
3/0450001/03146	Kanaleinmündabg. 2005	31.12.2005	31,5	50,0	-25.292,19	0,00	0,00	0,00	-778,22	-24.513,97
3/0450001/03147	Kanaleinmündabg. 2006	31.12.2006	32,5	50,0	-16.659,14	0,00	0,00	0,00	-497,29	-16.161,85
3/0450001/03148	Kanaleinmündabg. 2007	31.12.2007	33,5	50,0	-51.220,73	0,00	0,00	0,00	-1.484,66	-49.736,07
3/0450001/03149	Kanaleinmündabg. 2008	31.12.2008	34,5	50,0	-27.775,59	0,00	0,00	0,00	-782,41	-26.993,18
3/0450001/03150	Kanaleinmündabg. 2009	31.12.2009	35,5	50,0	-89.911,37	0,00	0,00	0,00	-2.463,33	-87.448,04
3/0450001/03151	Kanaleinmündabg. 2010	31.12.2010	36,5	50,0	-144.816,67	0,00	0,00	0,00	-3.861,78	-140.954,89
3/0450001/03152	Kanaleinmündabg. 2011	31.12.2011	37,5	50,0	-74.004,66	0,00	0,00	0,00	-1.922,20	-72.082,46
3/0450001/03153	Kanaleinmündabg. 2012	31.12.2012	38,5	50,0	-64.886,68	0,00	0,00	0,00	-1.642,70	-63.243,98
3/0450001/03154	Kanaleinmündabg. 2013	31.12.2013	39,5	50,0	-47.265,01	0,00	0,00	0,00	-1.167,04	-46.097,97
3/0450001/03155	Kanaleinmündabg. 2014	31.12.2014	40,5	50,0	-133.628,84	0,00	0,00	0,00	-3.219,97	-130.408,87
3/0450001/03156	Kanaleinmündabg. 2015	31.12.2015	41,5	50,0	-163.084,31	0,00	0,00	0,00	-3.837,28	-159.247,03
3/0450001/03157	Kanaleinmündabg. 2016	31.12.2016	42,5	50,0	-47.910,44	0,00	0,00	0,00	-1.101,39	-46.809,05
3/0450001/03158	Kanaleinmündabg. 2017	31.12.2017	43,5	50,0	-48.827,40	0,00	0,00	0,00	-1.097,24	-47.730,16
3/0450001/03159	Kanaleinmündabg. 2018	31.12.2018	44,5	50,0	-89.765,19	0,00	0,00	0,00	-1.972,86	-87.792,33
3/0450001/03160	Kanaleinmündabg. 2019	31.12.2019	45,5	50,0	-31.897,06	0,00	0,00	0,00	-685,96	-31.211,10
3/0450001/03161	851 ABA/Kostenbeitrag BP	01.01.2010	36,0	50,0	110.106,52	0,00	0,00	-220.213,04	-40,77	-110.065,75
3/0450001/03163	Kanaleinmündungen 2020	01.01.2020	46,0	50,0	-66.690,01	0,00	0,00	0,00	-1.418,94	-65.271,07
3/0450001/03164	Kanaleinmündungsabgaben 2021	14.04.2021	47,0	50,0	-109.377,83	0,00	0,00	0,00	-2.278,70	-107.099,13
3/0450001/03167	Kanaleinmündungsabgaben 2022	11.03.2022	48,0	50,0	-182.184,87	0,00	0,00	0,00	-3.718,06	-178.466,81
3/0450001/03169	Kanaleinmündungsabgaben 2023	20.02.2023	49,0	50,0	0,00	0,00	165.011,92	0,00	-3.300,24	-161.711,68
<b>851100 Betriebe der Abwasserbeseitigung</b>					<b>0,00</b>	<b>5.557,50</b>	<b>0,00</b>	<b>0,00</b>	<b>277,88</b>	<b>5.279,62</b>
<b>1026</b>	<b>Amts-, Betriebs- und Geschäftsausstattung</b>				<b>0,00</b>	<b>5.557,50</b>	<b>0,00</b>	<b>0,00</b>	<b>277,88</b>	<b>5.279,62</b>
5/0270001/00964	IGP Notstromaggregat-Kanalisation	13.06.2023	19,0	20,0	0,00	5.557,50	0,00	0,00	277,88	5.279,62
<b>853000 Betrieb für Wohn- und Geschäftsgebäude</b>					<b>3.339.365,10</b>	<b>0,00</b>	<b>0,00</b>	<b>0,00</b>	<b>61.239,47</b>	<b>3.278.125,63</b>
<b>1021</b>	<b>Grundstücke, Grundstückseinrichtungen und Infrastruktur</b>				<b>216.320,00</b>	<b>0,00</b>	<b>0,00</b>	<b>0,00</b>	<b>0,00</b>	<b>216.320,00</b>
1/0020001/00221	Grundstück Nr. 1/7, KG-Nr. 3112, Bauflächen, Lederergass	01.01.1900			29.200,00	0,00	0,00	0,00	0,00	29.200,00
1/0020001/00243	Grundstück Nr. 148/4, KG-Nr. 3112, Gärten, Wiener Straße	01.01.1900			35.200,00	0,00	0,00	0,00	0,00	35.200,00
1/0030001/00222	Grundstück Nr. 1/7, KG-Nr. 3112, Gärten, Lederergasse 4	01.01.1900			67.040,00	0,00	0,00	0,00	0,00	67.040,00
1/0030001/00244	Grundstück Nr. 148/4, KG-Nr. 3112, Gärten, Wiener Straße	01.01.1900			84.880,00	0,00	0,00	0,00	0,00	84.880,00
3/0060001/00968	Gebäude Wienerstraße 14	01.01.1945	0,0	50,0	0,00	0,00	0,00	0,00	0,00	0,00
<b>1022</b>	<b>Gebäude und Bauten</b>				<b>3.402.326,47</b>	<b>0,00</b>	<b>0,00</b>	<b>0,00</b>	<b>61.377,52</b>	<b>3.334.948,95</b>
1/0020001/03092	Gst.Nr. .35, EZ 52 Stadt Haag, Hauptplatz 10	01.04.2022			50.850,00	0,00	0,00	0,00	0,00	50.850,00
3/0060001/03104	GSt. Nr. .35, EZ 52, Stadt Haag, Hauptplatz 10	01.04.2022			266.944,88	0,00	0,00	0,00	0,00	266.944,88
3/0060001/00965	Umbau Bezirksgericht 2018	30.09.2019	45,5	50,0	2.485.307,84	0,00	0,00	0,00	53.447,48	2.431.860,36
3/0060001/00969	Gebäude Lederergasse 4	31.12.2008	34,5	50,0	61.403,42	0,00	0,00	0,00	1.729,67	59.673,75
3/0060001/00971	Gebäude Lederergasse 6	31.12.2008	34,5	50,0	61.403,42	0,00	0,00	0,00	1.729,67	59.673,75



Ansatz	MVAG	Bezeichnung	Inbetrieb-	RND	ND	Buchwert	Zugänge/	Abgänge/	Wertaufholung+/	Abschreibung	Buchwert
	Konto		nahme			31.12.2022	+ Umbuchungen -	-	Wertminderung-		31.12.2023
	5/0060001/00966	Umbau TBE 2018	31.12.2018	44,5	50,0	476.416,91	0,00	0,00	0,00	10.470,70	465.946,21
	<b>1311</b>	<b>Investitionszuschüsse von Trägern öffentlichen Rechts</b>				<b>-279.281,37</b>	<b>0,00</b>	<b>0,00</b>	<b>0,00</b>	<b>-6.138,05</b>	<b>-273.143,32</b>
	3/0060001/03103	KT Umbau Bezirksgericht 2018	01.10.2018	44,5	50,0	-138.231,37	0,00	0,00	0,00	-3.038,05	-135.193,32
	5/0060001/03104	KT Umbau TBE 2018	02.11.2018	44,5	50,0	-141.050,00	0,00	0,00	0,00	-3.100,00	-137.950,00
<b>859000</b>	<b>Sonst.Betriebe mit marktbest. Tätigkeit</b>					<b>44.536,65</b>	<b>79.699,30</b>	<b>0,00</b>	<b>0,00</b>	<b>2.925,01</b>	<b>121.310,94</b>
	<b>1024</b>	<b>Sonderanlagen</b>				<b>44.536,65</b>	<b>79.699,30</b>	<b>0,00</b>	<b>0,00</b>	<b>2.925,01</b>	<b>121.310,94</b>
	3/0330003/00001	Lichtwellenleiter	28.06.2022	31,0	33,0	44.536,65	79.699,30	0,00	0,00	2.925,01	121.310,94
<b>894000</b>	<b>Stadthallen, Kongresshäuser</b>					<b>1.397.093,07</b>	<b>0,00</b>	<b>0,00</b>	<b>0,00</b>	<b>50.898,92</b>	<b>1.346.194,15</b>
	<b>1021</b>	<b>Grundstücke, Grundstückseinrichtungen und Infrastruktur</b>				<b>361.859,46</b>	<b>0,00</b>	<b>0,00</b>	<b>0,00</b>	<b>1.061,13</b>	<b>360.798,33</b>
	1/0020001/00262	Grundstück Nr. 161/15, KG-Nr. 3112, Bauflächen, Sportplai	01.01.1900			219.500,00	0,00	0,00	0,00	0,00	219.500,00
	1/0020004/00263	Grundstück Nr. 161/15, KG-Nr. 3112, Sonstige, Sportplatz	01.01.1900			138.280,00	0,00	0,00	0,00	0,00	138.280,00
	5/0140001/00911	WC 2016	31.12.2016	2,5	10,0	2.434,71	0,00	0,00	0,00	695,63	1.739,08
	5/0350004/00912	Tonanlage 2017	31.12.2017	3,5	10,0	1.644,75	0,00	0,00	0,00	365,50	1.279,25
	<b>1022</b>	<b>Gebäude und Bauten</b>				<b>1.019.778,70</b>	<b>0,00</b>	<b>0,00</b>	<b>0,00</b>	<b>41.623,62</b>	<b>978.155,08</b>
	3/0060001/00902	Umbau 1995-1997	31.12.1997	23,5	50,0	1.019.778,70	0,00	0,00	0,00	41.623,62	978.155,08
	<b>1024</b>	<b>Sonderanlagen</b>				<b>106.691,34</b>	<b>0,00</b>	<b>0,00</b>	<b>0,00</b>	<b>8.535,31</b>	<b>98.156,03</b>
	5/0120001/03103	Photovoltaikanlage, Firma Cleen Energy	14.12.2020	11,5	15,0	106.691,34	0,00	0,00	0,00	8.535,31	98.156,03
	<b>1026</b>	<b>Amts-, Betriebs- und Geschäftsausstattung</b>				<b>23.620,21</b>	<b>0,00</b>	<b>0,00</b>	<b>0,00</b>	<b>7.860,68</b>	<b>15.759,53</b>
	3/0110002/03086	Inventarübernahme 2019	31.07.2019	5,5	10,0	3.575,00	0,00	0,00	0,00	550,00	3.025,00
	5/0110002/03087	Scheuer-Saugmaschine 2019	31.08.2019	5,5	10,0	1.040,00	0,00	0,00	0,00	160,00	880,00
	5/0110002/00907	Einrichtung Festhalle 2015	31.12.2015	1,5	10,0	15.338,46	0,00	0,00	0,00	6.135,38	9.203,08
	5/0110002/00908	Einrichtung Festhalle 2016	31.12.2016	2,5	10,0	2.761,15	0,00	0,00	0,00	788,90	1.972,25
	5/0110002/00909	Einrichtung Festhalle 2017	30.04.2017	3,0	10,0	905,60	0,00	0,00	0,00	226,40	679,20
	5/0110002/00910	Einrichtung Festhalle 2011	31.12.2011	0,0	10,0	0,00	0,00	0,00	0,00	0,00	0,00
	<b>1311</b>	<b>Investitionszuschüsse von Trägern öffentlichen Rechts</b>				<b>-84.061,33</b>	<b>0,00</b>	<b>0,00</b>	<b>0,00</b>	<b>-5.718,20</b>	<b>-78.343,13</b>
	3/0060001/03100	KT Umbau 1995-1997	31.12.1997	23,5	50,0	-30.268,23	0,00	0,00	0,00	-1.235,44	-29.032,79
	5/0120001/03104	KT Photovoltaikanlage MOV	25.11.2020	11,0	14,5	-53.793,10	0,00	0,00	0,00	-4.482,76	-49.310,34
	<b>1313</b>	<b>Investitionszuschüsse von Übrigen</b>				<b>-30.795,31</b>	<b>0,00</b>	<b>0,00</b>	<b>0,00</b>	<b>-2.463,62</b>	<b>-28.331,69</b>
	5/0120001/03105	KT Photovoltaikanlage MOV - ÖMAG	11.03.2022	11,5	13,5	-30.795,31	0,00	0,00	0,00	-2.463,62	-28.331,69

Ansatz MVAG Konto	Bezeichnung	Inbetrieb- nahme	RND	ND	Buchwert 31.12.2022	Zugänge/ + Umbuchungen -	Abgänge/ -	Wertaufholung+/ Wertminderung-	Abschreibung	Buchwert 31.12.2023
<b>900000</b>	<b>Gesonderte Verwaltung</b>				<b>634,80</b>	<b>0,00</b>	<b>0,00</b>	<b>0,00</b>	<b>0,00</b>	<b>634,80</b>
1026	<b>Amts-, Betriebs- und Geschäftsausstattung</b>				<b>634,80</b>	<b>0,00</b>	<b>0,00</b>	<b>0,00</b>	<b>0,00</b>	<b>634,80</b>
4/0440001/01044	Gemdat Modul Rückstellungen	15.10.2019	3,0	7,0	634,80	0,00	0,00	0,00	0,00	634,80
<b>Gesamtsumme</b>					<b>45.048.079,29</b>	<b>5.695.183,16</b>	<b>665.236,85</b>	<b>-220.213,04</b>	<b>1.670.895,78</b>	<b>48.186.916,78</b>

Anlagenspiegel Einzelkonten Kapitaltransfer (Anlage 6g)



Ansatz MVAG Konto	Bezeichnung	Inbetrieb- nahme	RND	ND	Buchwert 31.12.2022	Zugänge/ + Umbuchungen	Abgänge/ -	Wertaufholung+/ Wertminderung-	Abschreibung	Buchwert 31.12.2023
<b>029000</b>	<b>Amtsgebäude</b>				<b>-500.000,00</b>	<b>0,00</b>	<b>0,00</b>	<b>0,00</b>	<b>0,00</b>	<b>-500.000,00</b>
1311	Investitionszuschüsse von Trägern öffentlichen Rechts				-500.000,00	0,00	0,00	0,00	0,00	-500.000,00
1/0020001/03091	KT Grundstück .43/1, KG 03112 Erste Immobilien 1.-3. Teil 01.01.1900				-500.000,00	0,00	0,00	0,00	0,00	-500.000,00
<b>164000</b>	<b>Förderung der Brandbekämpfung und Brandverhütung</b>				<b>-260.101,11</b>	<b>0,00</b>	<b>315.166,00</b>	<b>0,00</b>	<b>-22.371,45</b>	<b>-552.895,66</b>
1311	Investitionszuschüsse von Trägern öffentlichen Rechts				-260.101,11	0,00	315.166,00	0,00	-22.371,45	-552.895,66
3/0090002/00002	KT Blaulichtzentrum/FF-Gebäude	27.02.2023			-60.000,00	0,00	68.500,00	0,00	0,00	-128.500,00
4/0150001/03106	KT 3 MTF 2013	06.06.2013	14,0	25,0	-27.396,97	0,00	0,00	0,00	-1.826,46	-25.570,51
4/0150002/01040	Beitrag FF Pinnerdorf	31.12.2018	5,0	10,0	-18.000,00	0,00	0,00	0,00	-3.000,00	-15.000,00
4/0150002/03105	KT HLF FF Haag	12.08.2015	16,5	25,0	-74.200,00	0,00	0,00	0,00	-4.240,00	-69.960,00
4/0150002/03128	KT HLF FF Pinnerdorf	11.07.2019	5,5	10,0	-39.000,00	0,00	0,00	0,00	-6.000,00	-33.000,00
4/0150002/03132	KT Hilfelföschfahrzeug HLF 3 AT, FF-Haindorf	11.12.2023	24,5	25,0	0,00	0,00	246.666,00	0,00	-4.933,32	-241.732,68
4/0150002/00975	Beitrag FF Haag	31.12.2015	16,5	25,0	-41.504,14	0,00	0,00	0,00	-2.371,67	-39.132,47
<b>211000</b>	<b>Volksschulen</b>				<b>-320.911,18</b>	<b>0,00</b>	<b>0,00</b>	<b>0,00</b>	<b>-14.128,33</b>	<b>-306.782,85</b>
1311	Investitionszuschüsse von Trägern öffentlichen Rechts				-320.911,18	0,00	0,00	0,00	-14.128,33	-306.782,85
2/0060001/03088	KT Sanierung Fenster u. Fassade 1989	31.12.1989	15,5	50,0	-18.226,33	0,00	0,00	0,00	-1.104,63	-17.121,70
2/0060001/03089	KT Zu-u. Umbau 1990-1993	31.12.1992	18,5	50,0	-174.787,60	0,00	0,00	0,00	-8.963,47	-165.824,13
2/0060001/03090	KT Turnsaal Zubau 2001-2005	31.12.2004	30,5	50,0	-127.897,25	0,00	0,00	0,00	-4.060,23	-123.837,02
<b>240100</b>	<b>Kindergärten</b>				<b>-78.184,34</b>	<b>0,00</b>	<b>0,00</b>	<b>0,00</b>	<b>-3.813,87</b>	<b>-74.370,47</b>
1311	Investitionszuschüsse von Trägern öffentlichen Rechts				-78.184,34	0,00	0,00	0,00	-3.813,87	-74.370,47
3/0060001/03092	KT Zu-u. Umbau KiGa "Figl" 1990-1994	31.12.1993	19,5	50,0	-78.184,34	0,00	0,00	0,00	-3.813,87	-74.370,47
<b>240200</b>	<b>Kindergärten</b>				<b>-1.397.643,00</b>	<b>0,00</b>	<b>0,00</b>	<b>0,00</b>	<b>-35.464,00</b>	<b>-1.362.179,00</b>
1311	Investitionszuschüsse von Trägern öffentlichen Rechts				-1.397.643,00	0,00	0,00	0,00	-35.464,00	-1.362.179,00
5/0060001/03093	KT Neubau KiGa "Pröll" 2010-2012	31.12.2012	38,5	50,0	-1.149.213,00	0,00	0,00	0,00	-29.094,00	-1.120.119,00
5/0060001/03094	Land NÖ. Beihilfe Schul-KIG-F.	01.01.2012	38,0	50,0	-248.430,00	0,00	0,00	0,00	-6.370,00	-242.060,00
<b>262000</b>	<b>Sportplätze</b>				<b>-30.833,32</b>	<b>0,00</b>	<b>0,00</b>	<b>0,00</b>	<b>-1.666,67</b>	<b>-29.166,65</b>
1311	Investitionszuschüsse von Trägern öffentlichen Rechts				-30.833,32	0,00	0,00	0,00	-1.666,67	-29.166,65
2/0040013/03095	KT Kletterturm 2008	15.09.2008	17,5	33,0	-30.833,32	0,00	0,00	0,00	-1.666,67	-29.166,65
<b>263000</b>	<b>Turn- und Sporthallen</b>				<b>-65.536,36</b>	<b>0,00</b>	<b>0,00</b>	<b>0,00</b>	<b>-4.854,55</b>	<b>-60.681,81</b>
1311	Investitionszuschüsse von Trägern öffentlichen Rechts				-65.536,36	0,00	0,00	0,00	-4.854,55	-60.681,81
2/0060001/03096	KT Neubau 1984-1987	31.12.1984	12,5	50,0	-65.536,36	0,00	0,00	0,00	-4.854,55	-60.681,81

Ansatz MVAG Konto	Bezeichnung	Inbetrieb- nahme	RND	ND	Buchwert 31.12.2022	Zugänge/ + Umbuchungen	Abgänge/ -	Wertaufholung+/ Wertminderung-	Abschreibung	Buchwert 31.12.2023
<b>360000</b>	<b>Heimtmuseen</b>				<b>-28.996,46</b>	<b>0,00</b>	<b>0,00</b>	<b>0,00</b>	<b>-1.017,42</b>	<b>-27.979,04</b>
1311	Investitionszuschüsse von Trägern öffentlichen Rechts				-28.996,46	0,00	0,00	0,00	-1.017,42	-27.979,04
3/0060001/03097	KT Mostviertel-Museum 2000-2001	31.12.2001	27,5	50,0	-28.996,46	0,00	0,00	0,00	-1.017,42	-27.979,04
<b>612000</b>	<b>Gemeindestraßen</b>				<b>-573.670,98</b>	<b>0,00</b>	<b>0,00</b>	<b>0,00</b>	<b>-18.951,78</b>	<b>-554.719,20</b>
1311	Investitionszuschüsse von Trägern öffentlichen Rechts				-573.670,98	0,00	0,00	0,00	-18.951,78	-554.719,20
2/0040001/03090	KT Straßenbau 1. Hj.2021	01.02.2021	29,5	32,5	-312.163,28	0,00	0,00	0,00	-10.234,86	-301.928,42
2/0040001/03092	KT Straßenbau 2020 KIP	25.11.2020	29,0	33,0	-226.153,85	0,00	0,00	0,00	-7.538,46	-218.615,39
2/0040001/03093	KT Straßenbau 2020 ST3	01.09.2020	29,0	33,0	-35.353,85	0,00	0,00	0,00	-1.178,46	-34.175,39
<b>710000</b>	<b>Land- und forstwirtschaftl. Wegebau</b>				<b>-50.866,04</b>	<b>0,00</b>	<b>29.782,01</b>	<b>0,00</b>	<b>-2.873,81</b>	<b>-77.774,24</b>
1311	Investitionszuschüsse von Trägern öffentlichen Rechts				-50.866,04	0,00	29.782,01	0,00	-2.873,81	-77.774,24
2/0040001/03091	KT Agrarbezirksbehörde	02.11.2020	29,0	33,0	-50.866,04	0,00	7.000,00	0,00	-1.814,18	-56.051,86
2/0040001/03099	KT NÖ Landesregierung	25.05.2023	20,5	21,5	0,00	0,00	22.782,01	0,00	-1.059,63	-21.722,38
<b>813000</b>	<b>Müllbeseitigung</b>				<b>-76.000,00</b>	<b>0,00</b>	<b>0,00</b>	<b>0,00</b>	<b>-8.000,00</b>	<b>-68.000,00</b>
1311	Investitionszuschüsse von Trägern öffentlichen Rechts				-76.000,00	0,00	0,00	0,00	-8.000,00	-68.000,00
3/0480001/03099	KT ASZ Neubau 2007	19.07.2007	8,5	25,0	-76.000,00	0,00	0,00	0,00	-8.000,00	-68.000,00
<b>815000</b>	<b>Park- und Gartenanlagen, Kinderspielplätze</b>				<b>-17.885,00</b>	<b>0,00</b>	<b>0,00</b>	<b>0,00</b>	<b>-5.110,00</b>	<b>-12.775,00</b>
1311	Investitionszuschüsse von Trägern öffentlichen Rechts				-17.885,00	0,00	0,00	0,00	-5.110,00	-12.775,00
2/0290003/03127	KT Spielgeräte 2016	22.12.2016	2,5	10,0	-17.885,00	0,00	0,00	0,00	-5.110,00	-12.775,00
<b>816000</b>	<b>Öffentliche Beleuchtung und Uhren</b>				<b>-128.689,65</b>	<b>0,00</b>	<b>0,00</b>	<b>0,00</b>	<b>-10.724,14</b>	<b>-117.965,51</b>
1311	Investitionszuschüsse von Trägern öffentlichen Rechts				-128.689,65	0,00	0,00	0,00	-10.724,14	-117.965,51
2/0040012/03018	KT LED-Umstellung	25.11.2020	11,0	15,0	-128.689,65	0,00	0,00	0,00	-10.724,14	-117.965,51
<b>821000</b>	<b>Fuhrpark</b>				<b>-37.169,17</b>	<b>0,00</b>	<b>0,00</b>	<b>0,00</b>	<b>-1.782,90</b>	<b>-35.386,27</b>
1311	Investitionszuschüsse von Trägern öffentlichen Rechts				-37.169,17	0,00	0,00	0,00	-1.782,90	-35.386,27
2/0060001/03101	KT Sanierung Bauhof 1990-1994	31.12.1990	20,5	50,0	-36.408,64	0,00	0,00	0,00	-1.693,43	-34.715,21
4/0230001/00931	KT E-Dreirad	03.05.2022	7,5	9,5	-760,53	0,00	0,00	0,00	-89,47	-671,06
<b>831000</b>	<b>Freibäder</b>				<b>-13.323,36</b>	<b>0,00</b>	<b>0,00</b>	<b>0,00</b>	<b>-5.329,34</b>	<b>-7.994,02</b>
1311	Investitionszuschüsse von Trägern öffentlichen Rechts				-13.323,36	0,00	0,00	0,00	-5.329,34	-7.994,02
5/0350006/03098	KT Umbau Erlebnisbad 1995-1996	31.12.1995	1,5	30,0	-13.323,36	0,00	0,00	0,00	-5.329,34	-7.994,02
<b>850000</b>	<b>Betriebe der Wasserversorgung</b>				<b>-1.424.833,19</b>	<b>0,00</b>	<b>155.276,92</b>	<b>0,00</b>	<b>-86.543,13</b>	<b>-1.493.566,98</b>
1311	Investitionszuschüsse von Trägern öffentlichen Rechts				-853.275,44	0,00	0,00	0,00	-59.462,65	-793.812,79
3/0080001/03084	KT WVA BA08 in Bau	09.02.2022			-83.662,00	0,00	0,00	0,00	0,00	-83.662,00

Ansatz	MVAG	Bezeichnung	Inbetrieb-	RND	ND	Buchwert	Zugänge/	Abgänge/	Wertaufholung+/	Abschreibung	Buchwert
	Konto		nahme			31.12.2022	+ Umbuchungen -	-	Wertminderung-		31.12.2023
	3/0460003/03108	KT WVA BA01	31.12.1997	6,5	33,0	-80.419,09	0,00	0,00	0,00	-10.722,55	-69.696,54
	3/0460003/03109	KT WVA BA03	31.12.2000	9,5	33,0	-6.798,28	0,00	0,00	0,00	-647,46	-6.150,82
	3/0460003/03110	KT WVA BA04	19.04.2007	16,0	33,0	-59.444,35	0,00	0,00	0,00	-3.496,73	-55.947,62
	3/0460003/03111	KT WVA BA05	07.09.2011	20,5	33,0	-21.589,26	0,00	0,00	0,00	-1.004,15	-20.585,11
	3/0460003/03112	KT WVA BA02	06.03.1997	6,0	33,0	-78.739,18	0,00	0,00	0,00	-11.248,45	-67.490,73
	3/0460003/03125	KT WVA BA06	13.12.2018	27,5	33,0	-153.828,11	0,00	0,00	0,00	-5.397,48	-148.430,63
	3/0460003/03148	KT WVA BA07	02.03.2021	30,0	33,0	-66.480,90	0,00	0,00	0,00	-2.144,55	-64.336,35
	3/0460003/03151	KT WVA BA07 Lds.Reg.	11.03.2022	30,0	32,0	-1.127,62	0,00	0,00	0,00	-36,37	-1.091,25
	3/0460003/00986	Förderung Land WVA BA02	06.03.1997	6,0	33,0	-90.550,08	0,00	0,00	0,00	-12.935,73	-77.614,35
	3/0460003/00987	Förderung Land WVA BA03	31.12.2000	9,5	33,0	-2.266,08	0,00	0,00	0,00	-215,82	-2.050,26
	3/0460003/00988	Förderung Land WVA BA04	19.04.2007	16,0	33,0	-156.085,75	0,00	0,00	0,00	-9.181,51	-146.904,24
	3/0460003/00989	Förderung Land WVA BA05	07.09.2011	20,5	33,0	-52.284,74	0,00	0,00	0,00	-2.431,85	-49.852,89
	<b>1313</b>	<b>Investitionszuschüsse von Übrigen</b>				<b>-571.557,75</b>	<b>0,00</b>	<b>155.276,92</b>	<b>0,00</b>	<b>-27.080,48</b>	<b>-699.754,19</b>
	3/0460003/03129	Wasseranschlussabg. 2004	31.12.2004	13,5	33,0	-6.388,00	0,00	0,00	0,00	-440,55	-5.947,45
	3/0460003/03130	Wasseranschlussabg. 2005	31.12.2005	14,5	33,0	-5.481,94	0,00	0,00	0,00	-353,67	-5.128,27
	3/0460003/03131	Wasseranschlussabg. 2006	31.12.2006	15,5	33,0	-3.753,75	0,00	0,00	0,00	-227,50	-3.526,25
	3/0460003/03132	Wasseranschlussabg. 2007	31.12.2007	16,5	33,0	-13.153,12	0,00	0,00	0,00	-751,61	-12.401,51
	3/0460003/03133	Wasseranschlussabg. 2008	31.12.2008	17,5	33,0	-8.704,59	0,00	0,00	0,00	-470,52	-8.234,07
	3/0460003/03134	Wasseranschlussabg. 2009	31.12.2009	18,5	33,0	-35.111,72	0,00	0,00	0,00	-1.800,60	-33.311,12
	3/0460003/03135	Wasseranschlussabg. 2010	31.12.2010	19,5	33,0	-21.849,01	0,00	0,00	0,00	-1.065,81	-20.783,20
	3/0460003/03136	Wasseranschlussabg. 2011	31.12.2011	20,5	33,0	-24.117,47	0,00	0,00	0,00	-1.121,74	-22.995,73
	3/0460003/03137	Wasseranschlussabg. 2012	31.12.2012	21,5	33,0	-30.328,90	0,00	0,00	0,00	-1.347,95	-28.980,95
	3/0460003/03138	Wasseranschlussabg. 2013	31.12.2013	22,5	33,0	-17.052,77	0,00	0,00	0,00	-725,65	-16.327,12
	3/0460003/03139	Wasseranschlussabg. 2014	31.12.2014	23,5	33,0	-33.405,68	0,00	0,00	0,00	-1.363,50	-32.042,18
	3/0460003/03140	Wasseranschlussabg. 2015	31.12.2015	24,5	33,0	-38.503,36	0,00	0,00	0,00	-1.509,94	-36.993,42
	3/0460003/03141	Wasseranschlussabg. 2016	31.12.2016	25,5	33,0	-24.564,17	0,00	0,00	0,00	-926,95	-23.637,22
	3/0460003/03142	Wasseranschlussabg. 2017	31.12.2017	26,5	33,0	-9.100,71	0,00	0,00	0,00	-330,93	-8.769,78
	3/0460003/03143	Wasseranschlussabg. 2018	31.12.2018	27,5	33,0	-78.306,71	0,00	0,00	0,00	-2.747,60	-75.559,11
	3/0460003/03144	Wasseranschlussabg. 2019	31.12.2019	28,5	33,0	-12.904,92	0,00	0,00	0,00	-437,45	-12.467,47
	3/0460003/03145	Wasseranschlussabgaben 2020	01.01.2020	29,0	33,0	-84.972,94	0,00	0,00	0,00	-2.832,43	-82.140,51
	3/0460003/03146	Wasseranschlussabgaben 2021	14.04.2021	30,0	33,0	-49.749,34	0,00	0,00	0,00	-1.604,82	-48.144,52
	3/0460003/03150	Wasseranschlussabgaben 2022	11.03.2022	31,0	33,0	-74.108,65	0,00	0,00	0,00	-2.315,90	-71.792,75
	3/0460003/03152	Wasseranschlussabgaben 2023	20.02.2023	32,0	33,0	0,00	0,00	155.276,92	0,00	-4.705,36	-150.571,56
	<b>851000</b>	<b>Betriebe der Abwasserbeseitigung</b>				<b>-5.925.568,22</b>	<b>0,00</b>	<b>165.011,92</b>	<b>-220.213,04</b>	<b>-246.726,58</b>	<b>-6.064.066,60</b>
	<b>1311</b>	<b>Investitionszuschüsse von Trägern öffentlichen Rechts</b>				<b>-4.576.593,30</b>	<b>0,00</b>	<b>0,00</b>	<b>0,00</b>	<b>-208.062,41</b>	<b>-4.368.530,89</b>
	3/0150001/03107	KT KFZ Renault Kangoo	28.07.2014	0,0	8,0	0,00	0,00	0,00	0,00	0,00	0,00
	3/0450001/01008	Förderung Land ABA BA05	31.07.1998	24,5	50,0	-52.425,96	0,00	0,00	0,00	-2.055,92	-50.370,04

Ansatz MVAG Konto	Bezeichnung	Inbetrieb- nahme	RND	ND	Buchwert 31.12.2022	Zugänge/ + Umbuchungen	Abgänge/ -	Wertaufholung+/ Wertminderung-	Abschreibung	Buchwert 31.12.2023
3/0450001/01009	Förderung Land ABA BA06	03.06.1997	23,0	50,0	-6.521,76	0,00	0,00	0,00	-271,74	-6.250,02
3/0450001/01010	Förderung Land ABA BA07	05.11.1997	23,5	50,0	-6.887,93	0,00	0,00	0,00	-281,14	-6.606,79
3/0450001/01011	Förderung Land ABA BA08	13.12.2000	26,5	50,0	-218.285,10	0,00	0,00	0,00	-7.937,64	-210.347,46
3/0450001/01012	Förderung Land ABA BA09	02.09.2004	30,5	50,0	-103.950,00	0,00	0,00	0,00	-3.300,00	-100.650,00
3/0450001/01013	Förderung Land ABA BA10/1	27.04.2006	32,0	50,0	-117.466,80	0,00	0,00	0,00	-3.559,60	-113.907,20
3/0450001/01014	Förderung Land ABA BA10/2	28.04.2006	32,0	50,0	-391.497,48	0,00	0,00	0,00	-11.863,56	-379.633,92
3/0450001/01015	Förderung Land BA11/KLA	31.08.2007	8,5	25,0	-718.223,56	0,00	0,00	0,00	-75.602,48	-642.621,08
3/0450001/01016	Förderung Land ABA BA12	07.09.2011	37,5	50,0	-452.191,74	0,00	0,00	0,00	-11.745,24	-440.446,50
3/0450001/01017	Förderung Land ABA BA13	11.11.2013	14,5	25,0	-33.469,46	0,00	0,00	0,00	-2.159,32	-31.310,14
3/0450001/03113	KT ABA BA03	15.06.1989	15,0	50,0	-20.929,78	0,00	0,00	0,00	-1.308,11	-19.621,67
3/0450001/03114	KT ABA BA04	30.06.1994	20,0	50,0	-168.576,27	0,00	0,00	0,00	-8.027,44	-160.548,83
3/0450001/03115	KT ABA BA05	31.07.1998	24,5	50,0	-293.586,60	0,00	0,00	0,00	-11.513,20	-282.073,40
3/0450001/03116	KT ABA BA06	03.06.1997	23,0	50,0	-26.086,56	0,00	0,00	0,00	-1.086,94	-24.999,62
3/0450001/03117	KT ABA BA07	05.11.1997	23,5	50,0	-39.950,68	0,00	0,00	0,00	-1.630,64	-38.320,04
3/0450001/03118	KT ABA BA08	13.12.2000	26,5	50,0	-218.285,10	0,00	0,00	0,00	-7.937,64	-210.347,46
3/0450001/03119	KT ABA BA09	02.09.2004	30,5	50,0	-38.142,09	0,00	0,00	0,00	-1.210,86	-36.931,23
3/0450001/03120	KT ABA BA10/1	27.04.2006	32,0	50,0	-51.635,76	0,00	0,00	0,00	-1.564,72	-50.071,04
3/0450001/03121	KT ABA BA10/2	28.04.2006	32,0	50,0	-120.895,50	0,00	0,00	0,00	-3.663,50	-117.232,00
3/0450001/03123	KT ABA BA12	07.09.2011	37,5	50,0	-165.617,76	0,00	0,00	0,00	-4.301,76	-161.316,00
3/0450001/03124	KT ABA BA13 - Leitungskataster	11.11.2013	14,5	25,0	-133.876,60	0,00	0,00	0,00	-8.637,20	-125.239,40
3/0450001/03126	KT ABA BA14	28.11.2018	44,5	50,0	-921.846,61	0,00	0,00	0,00	-20.260,37	-901.586,24
3/0450001/03166	KT ABA BA15	02.03.2021	47,0	50,0	-128.402,16	0,00	0,00	0,00	-2.675,05	-125.727,11
3/0450001/03168	KT ABA BA15 Lds.Reg	11.03.2022	47,0	49,0	-697,47	0,00	0,00	0,00	-14,53	-682,94
3/0450003/03122	KT BA11/KLA	31.08.2007	8,5	25,0	-143.644,56	0,00	0,00	0,00	-15.120,48	-128.524,08
5/0120001/03102	KT PV Anlage 2018	04.12.2018	9,5	15,0	-3.500,01	0,00	0,00	0,00	-333,33	-3.166,68
<b>1313</b>	<b>Investitionszuschüsse von Übrigen</b>				<b>-1.348.974,92</b>	<b>0,00</b>	<b>165.011,92</b>	<b>-220.213,04</b>	<b>-38.664,17</b>	<b>-1.695.535,71</b>
3/0450001/03145	Kanaleinmündabg. 2004	31.12.2004	30,5	50,0	-43.883,45	0,00	0,00	0,00	-1.393,13	-42.490,32
3/0450001/03146	Kanaleinmündabg. 2005	31.12.2005	31,5	50,0	-25.292,19	0,00	0,00	0,00	-778,22	-24.513,97
3/0450001/03147	Kanaleinmündabg. 2006	31.12.2006	32,5	50,0	-16.659,14	0,00	0,00	0,00	-497,29	-16.161,85
3/0450001/03148	Kanaleinmündabg. 2007	31.12.2007	33,5	50,0	-51.220,73	0,00	0,00	0,00	-1.484,66	-49.736,07
3/0450001/03149	Kanaleinmündabg. 2008	31.12.2008	34,5	50,0	-27.775,59	0,00	0,00	0,00	-782,41	-26.993,18
3/0450001/03150	Kanaleinmündabg. 2009	31.12.2009	35,5	50,0	-89.911,37	0,00	0,00	0,00	-2.463,33	-87.448,04
3/0450001/03151	Kanaleinmündabg. 2010	31.12.2010	36,5	50,0	-144.816,67	0,00	0,00	0,00	-3.861,78	-140.954,89
3/0450001/03152	Kanaleinmündabg. 2011	31.12.2011	37,5	50,0	-74.004,66	0,00	0,00	0,00	-1.922,20	-72.082,46
3/0450001/03153	Kanaleinmündabg. 2012	31.12.2012	38,5	50,0	-64.886,68	0,00	0,00	0,00	-1.642,70	-63.243,98
3/0450001/03154	Kanaleinmündabg. 2013	31.12.2013	39,5	50,0	-47.265,01	0,00	0,00	0,00	-1.167,04	-46.097,97
3/0450001/03155	Kanaleinmündabg. 2014	31.12.2014	40,5	50,0	-133.628,84	0,00	0,00	0,00	-3.219,97	-130.408,87
3/0450001/03156	Kanaleinmündabg. 2015	31.12.2015	41,5	50,0	-163.084,31	0,00	0,00	0,00	-3.837,28	-159.247,03



Ansatz MVAG Konto	Bezeichnung	Inbetrieb- nahme	RND	ND	Buchwert 31.12.2022	Zugänge/ + Umbuchungen	Abgänge/ -	Wertaufholung+/ Wertminderung-	Abschreibung	Buchwert 31.12.2023
3/0450001/03157	Kanaleinmündabg. 2016	31.12.2016	42,5	50,0	-47.910,44	0,00	0,00	0,00	-1.101,39	-46.809,05
3/0450001/03158	Kanaleinmündabg. 2017	31.12.2017	43,5	50,0	-48.827,40	0,00	0,00	0,00	-1.097,24	-47.730,16
3/0450001/03159	Kanaleinmündabg. 2018	31.12.2018	44,5	50,0	-89.765,19	0,00	0,00	0,00	-1.972,86	-87.792,33
3/0450001/03160	Kanaleinmündabg. 2019	31.12.2019	45,5	50,0	-31.897,06	0,00	0,00	0,00	-685,96	-31.211,10
3/0450001/03161	851 ABA/Kostenbeitrag BP	01.01.2010	36,0	50,0	110.106,52	0,00	0,00	-220.213,04	-40,77	-110.065,75
3/0450001/03163	Kanaleinmündungen 2020	01.01.2020	46,0	50,0	-66.690,01	0,00	0,00	0,00	-1.418,94	-65.271,07
3/0450001/03164	Kanaleinmündungsabgaben 2021	14.04.2021	47,0	50,0	-109.377,83	0,00	0,00	0,00	-2.278,70	-107.099,13
3/0450001/03167	Kanaleinmündungsabgaben 2022	11.03.2022	48,0	50,0	-182.184,87	0,00	0,00	0,00	-3.718,06	-178.466,81
3/0450001/03169	Kanaleinmündungsabgaben 2023	20.02.2023	49,0	50,0	0,00	0,00	165.011,92	0,00	-3.300,24	-161.711,68
<b>853000</b>	<b>Betrieb für Wohn- und Geschäftsgebäude</b>				<b>-279.281,37</b>	<b>0,00</b>	<b>0,00</b>	<b>0,00</b>	<b>-6.138,05</b>	<b>-273.143,32</b>
<b>1311</b>	<b>Investitionszuschüsse von Trägern öffentlichen Rechts</b>				<b>-279.281,37</b>	<b>0,00</b>	<b>0,00</b>	<b>0,00</b>	<b>-6.138,05</b>	<b>-273.143,32</b>
3/0060001/03103	KT Umbau Bezirksgericht 2018	01.10.2018	44,5	50,0	-138.231,37	0,00	0,00	0,00	-3.038,05	-135.193,32
5/0060001/03104	KT Umbau TBE 2018	02.11.2018	44,5	50,0	-141.050,00	0,00	0,00	0,00	-3.100,00	-137.950,00
<b>894000</b>	<b>Stadthallen, Kongresshäuser</b>				<b>-114.856,64</b>	<b>0,00</b>	<b>0,00</b>	<b>0,00</b>	<b>-8.181,82</b>	<b>-106.674,82</b>
<b>1311</b>	<b>Investitionszuschüsse von Trägern öffentlichen Rechts</b>				<b>-84.061,33</b>	<b>0,00</b>	<b>0,00</b>	<b>0,00</b>	<b>-5.718,20</b>	<b>-78.343,13</b>
3/0060001/03100	KT Umbau 1995-1997	31.12.1997	23,5	50,0	-30.268,23	0,00	0,00	0,00	-1.235,44	-29.032,79
5/0120001/03104	KT Photovoltaikanlage MOV	25.11.2020	11,0	14,5	-53.793,10	0,00	0,00	0,00	-4.482,76	-49.310,34
<b>1313</b>	<b>Investitionszuschüsse von Übrigen</b>				<b>-30.795,31</b>	<b>0,00</b>	<b>0,00</b>	<b>0,00</b>	<b>-2.463,62</b>	<b>-28.331,69</b>
5/0120001/03105	KT Photovoltaikanlage MOV - ÖMAG	11.03.2022	11,5	13,5	-30.795,31	0,00	0,00	0,00	-2.463,62	-28.331,69
<b>Gesamtsumme</b>					<b>-11.324.349,39</b>	<b>0,00</b>	<b>665.236,85</b>	<b>-220.213,04</b>	<b>-483.677,84</b>	<b>-11.726.121,44</b>



Leasingspiegel (Anlage 6i)



## Finanzierungsleasing

Ansatz- oder Projektbezeichnung	Anschaffungskosten	Buchwert 31.12.2022	Buchwert 31.12.2023	Summe ausstehender Mindestleasing- zahlungen	Laufzeit	Restlaufzeit in Jahren
<b>Summe</b>	<b>0,00</b>	<b>0,00</b>	<b>0,00</b>	<b>0,00</b>		

## Wirtschaftliche Unternehmungen, Betriebe, betriebsähnliche Einrichtungen gem. § 1 Abs. 2

<b>Summe</b>	<b>0,00</b>	<b>0,00</b>	<b>0,00</b>	<b>0,00</b>		
--------------	-------------	-------------	-------------	-------------	--	--

## Operating Leasing

Ansatz- oder Projektbezeichnung	Laufzeit Grundmietzeit in Jahren	Gesamtkosten	Einmalkautions	Leasingentgelt (ohne laufender Kautions)	Laufende Kautions	Restlaufzeit in Jahren	Kumulierte Restzahlungen
LED-Beleuchtung VS (211000)	01.07.2019 - 30.06.2024 5,00	70.551,60		14.110,32		0,50	7.055,16
<b>Summe</b>		<b>70.551,60</b>	<b>0,00</b>	<b>14.110,32</b>	<b>0,00</b>		<b>7.055,16</b>

## Wirtschaftliche Unternehmungen, Betriebe, betriebsähnliche Einrichtungen gem. § 1 Abs. 2

<b>Summe</b>		<b>0,00</b>	<b>0,00</b>	<b>0,00</b>	<b>0,00</b>		<b>0,00</b>
--------------	--	-------------	-------------	-------------	-------------	--	-------------



Nachweis über aktive Finanzinstrumente (Anlage 6m)





Kategorie	Buchwert Stand 31.12.2023	Wechselkurs- differenzen	beizulegender Zeitwert	durchschn. Nominal- verzinsung in %	durchschnittliche Rendite in %	durchschnittliche RLZ in Jahren
<b>bis zur Endfälligkeit gehalten</b>	<b>0,00</b>					
in heimischer Währung	0,00					
in fremder Währung	0,00					
<b>zur Veräußerung verfügbar</b>	<b>3.550.425,18</b>					
in heimischer Währung	3.550.425,18					
in fremder Währung	0,00					
<b>Partizipations- und Hybridkapital</b>	<b>0,00</b>					
Partizipationskapital	0,00					
Hybridkapital	0,00					
<b>Summe</b>	<b>3.550.425,18</b>					



Einzelnachweis über aktive Finanzinstrumente (Anlage 6n)



Wertpapierbezeichnung	Währung	Stand bei Anschaffung in Euro	Buchwert 31.12.2022 in Euro	Zugang in Euro	Abgang in Euro	Buchwert 31.12.2023 in Euro	Wechsel- kurs bei Anschaffung	Wechsel- kurs 31.12.2022	Wechsel- kurs 31.12.2023	Buchwert bei Anschaffung in Fremdwährung	Buchwert 31.12.2022 in Fremdwährung	Stand 31.12.2023 in Fremdwährung
<b>bis zur Endfälligkeit gehalten</b>		<b>0,00</b>	<b>0,00</b>	<b>0,00</b>	<b>0,00</b>	<b>0,00</b>						
<b>in heimischer Währung</b>		<b>0,00</b>	<b>0,00</b>	<b>0,00</b>	<b>0,00</b>	<b>0,00</b>						
<b>in fremder Währung</b>		<b>0,00</b>	<b>0,00</b>	<b>0,00</b>	<b>0,00</b>	<b>0,00</b>						
<b>zur Veräußerung verfügbar</b>		<b>5.983.633,78</b>	<b>3.505.732,16</b>	<b>44.693,02</b>	<b>0,00</b>	<b>3.550.425,18</b>						
<b>in heimischer Währung</b>		<b>5.983.633,78</b>	<b>3.505.732,16</b>	<b>44.693,02</b>	<b>0,00</b>	<b>3.550.425,18</b>						
Amundi GF Euro Rent (ex GF48) 208.200 Stk. Kenn.Nr. 804794	EUR	1.916.346,00	644.996,00	22.605,00	0,00	667.601,00						
Erste Ethik Anleihen, WP - Fonds OK-Rent, WP-Fonds	EUR	3.297.145,38	2.371.866,56	7.613,62	0,00	2.379.480,18						
	EUR	770.142,40	488.869,60	14.474,40	0,00	503.344,00						
<b>in fremder Währung</b>		<b>0,00</b>	<b>0,00</b>	<b>0,00</b>	<b>0,00</b>	<b>0,00</b>						
<b>Partizipations- und Hybridkapital</b>		<b>0,00</b>	<b>0,00</b>	<b>0,00</b>	<b>0,00</b>	<b>0,00</b>						
<b>Partizipationskapital</b>		<b>0,00</b>	<b>0,00</b>	<b>0,00</b>	<b>0,00</b>	<b>0,00</b>						
<b>Hybridkapital</b>		<b>0,00</b>	<b>0,00</b>	<b>0,00</b>	<b>0,00</b>	<b>0,00</b>						
<b>Summe</b>		<b>5.983.633,78</b>	<b>3.505.732,16</b>	<b>44.693,02</b>	<b>0,00</b>	<b>3.550.425,18</b>						



Rückstellungsspiegel (Anlage 6q)





Rückstellung	Stand 31.12.2022	Dotierungen (+)	Verbrauch (-)	Auflösung (-)	Stand 31.12.2023
<b>Kurzfristig</b>	<b>0,00</b>	<b>0,00</b>	<b>0,00</b>	<b>0,00</b>	<b>0,00</b>
Rückstellungen für Prozesskosten					
Rückstellungen für nicht konsumierte Urlaube					
Rückstellungen für ausstehende Rechnungen					
Sonstige kurzfristige Rückstellungen					
<b>Langfristig</b>	<b>838.052,96</b>	<b>23.276,41</b>	<b>0,00</b>	<b>233.626,79</b>	<b>627.702,58</b>
Rückstellungen für Abfertigungen	584.421,12	9.577,08		171.753,41	422.244,79
Rückstellungen für Jubiläumszuwendungen	253.631,84	13.699,33		61.873,38	205.457,79
Rückstellungen für Haftungen					
Rückstellungen für Sanierung von Altlasten					
Rückstellungen für Pensionen (Säule I)					
Sonstige langfristige Rückstellungen					
<b>Gesamtsumme</b>	<b>838.052,96</b>	<b>23.276,41</b>	<b>0,00</b>	<b>233.626,79</b>	<b>627.702,58</b>



Einzelnachweis über die nicht voranschlagswirksame Gebarung  
gemäß § 12 (Anlage 6t)



## Einzelnachweis der vermögenswirksamen Bestandskonten

Konto	Kontenbezeichnung	Stand 31.12.2022	Umsatz Soll	Umsatz Haben	Stand 31.12.2023
<b>Veränderung der nicht voranschlagswirksamen Forderungen</b>					
270000	Finanzamt Vorsteuerbeträge (nicht voranschlagswirksame Gebarung)	-78.508,15	648.184,23	569.676,08	0,00
271000	Umsatzsteuer Verrechnungskonto – Gutschrift (nicht voranschlagswirksame Gebarung)	129.272,88	257.725,77	283.253,47	103.745,18
279000	Sonstige für Dritte geleistete Vorschüsse (nicht voranschlagswirksame Gebarung)	7.284,58	138.042,92	13.198,07	132.129,43
287000	Sonstige kurzfristige Forderungen (nicht voranschlagswirksame Gebarung)	17.688,40	199.556,90	208.936,74	8.308,56
	<b>Summe</b>	<b>75.737,71</b>	<b>1.243.509,82</b>	<b>1.075.064,36</b>	<b>244.183,17</b>
<b>Veränderung der nicht voranschlagswirksamen Verbindlichkeiten</b>					
360000	Umsatzsteuer (nicht voranschlagswirksame Gebarung)	14.643,72	541.411,49	526.767,77	0,00
361000	Erläge von/für Dienststellen der Gebietskörperschaften (nicht voranschlagswirksame Gebarung)	10.442,44	77.313,62	77.088,62	10.217,44
362000	Gehaltsabzugsgebarungen (nicht voranschlagswirksame Gebarung)	109.505,59	1.185.122,53	1.172.120,40	96.503,46
363000	Einbehaltungen und Überzahlungen von Dritten (nicht voranschlagswirksame Gebarung)	9.590,12	0,00	0,00	9.590,12
368000	Barvorlagen (nicht voranschlagswirksame Gebarung)	20.152,87	20.175,55	22,68	0,00
369000	Sonstige Erläge (nicht voranschlagswirksame Gebarung)	36.095,98	119.157,85	93.695,50	10.633,63
379000	Sonstige Verbindlichkeiten (nicht voranschlagswirksame Gebarung)	16.084,09	2.371.593,99	2.355.761,63	251,73
	<b>Summe</b>	<b>216.514,81</b>	<b>4.314.775,03</b>	<b>4.225.456,60</b>	<b>127.196,38</b>

## Einzelnachweis der finanzierungswirksamen Vorschuss- und Verwahrgeldkonten

(inkl. anteiliger Kundenforderungen und Lieferantenverbindlichkeiten)

Konto	Kontenbezeichnung	Stand 31.12.2022	Umsatz Soll	Umsatz Haben	Stand 31.12.2023
<b>Veränderung der nicht voranschlagswirksamen Forderungen</b>					
270000	Ust Vorsteuer	-101.552,49	569.676,08	625.674,17	-45.554,40
271000	Finanzamt Guthaben	129.272,88	283.253,47	257.725,77	103.745,18
279000	Diverse Vorschüsse	5.051,00	11.047,48	136.587,62	130.591,14
279001	Vorschüsse Tennisclub	2.233,58	1.000,00	0,00	1.233,58
279002	Fahrradleasing LeaseMyBike	0,00	1.150,59	1.150,59	0,00
287000	Abrechnung Tankstelle Bauhof	11.822,19	36.694,87	29.531,38	4.658,70
287100	Diverse Handgelder	1.144,46	14.979,87	17.485,27	3.649,86
287777	Kassenbestandsveränderungen	0,00	157.262,00	157.262,00	0,00
	<b>Summe</b>	<b>47.971,62</b>	<b>1.075.064,36</b>	<b>1.225.416,80</b>	<b>198.324,06</b>

## Einzelnachweis der finanzierungswirksamen Vorschuss- und Verwahrgeldkonten

(inkl. anteiliger Kundenforderungen und Lieferantenverbindlichkeiten)

Konto	Kontenbezeichnung	Stand 31.12.2022	Umsatz Soll	Umsatz Haben	Stand 31.12.2023
<b>Veränderung der nicht voranschlagswirksamen Verbindlichkeiten</b>					
360000	Ust Mehrwertsteuer	1.527,23	524.995,62	541.411,49	-14.888,64
361100	Nächtigungstaxe	1.650,89	10.071,00	10.296,00	1.425,89
361200	Interessentenbeitrag NÖ Tourismusabgabe	6.665,47	0,00	0,00	6.665,47
361300	Prämienverr.Konto Versicherungen	0,00	67.017,62	67.017,62	0,00
362000	Lohnsteuer	27.257,61	202.665,96	215.373,93	14.549,64
362099	Kommunalsteuer	0,00	9.089,42	9.089,42	0,00
362100	Bva Aktive Beamte	36.252,73	564.707,86	559.426,66	41.533,93
362190	Pensionsbeitrag Bgm.	16.459,96	17.332,28	16.459,96	17.332,28
362300	Gebietskrankenkasse	22.481,63	261.857,98	268.114,43	16.225,18
362400	Finanzamt Dgb Flag	5.649,34	74.577,39	74.920,89	5.305,84
362500	Mitarbeitervorsorgekasse	1.402,51	21.583,53	21.431,70	1.554,34
362600	Öpag und Mitarbeitervorsorge	0,00	5.150,00	5.150,00	0,00
362700	Gewerkschaftsbeiträge	1,81	15.155,98	15.155,54	2,25
363000	Hafrücklässe	9.590,12	0,00	0,00	9.590,12
368000	Jagdpachtschilling	19.450,49	0,00	19.450,49	0,00
368100	Fundgelder	702,38	22,68	725,06	0,00
369000	Fraktionsbeiträge	0,00	31.588,08	31.588,08	0,00
369001	Jagdpacht	0,00	4.050,57	0,00	4.050,57
369002	Fundgelder	0,00	515,06	0,00	515,06
369200	Personalumlage	4,78	5.129,06	5.133,84	0,00
369300	Diverse Verwahrgelder	31.508,33	17.660,03	47.218,36	1.950,00
369310	Karteneinsatz Kombikarte	1.419,00	690,00	0,00	2.109,00
369400	Bundesgebühren	2.240,90	11.174,30	11.551,90	1.863,30
369500	Mietvorauszahlung Alpenverein	856,67	0,00	856,67	0,00
369600	Anträge Personalausweis	0,00	2.538,90	2.538,90	0,00
369700	Anträge Reisepass	0,00	20.270,10	20.270,10	0,00
379000	Finanzamt Zahllast	15.702,44	368.633,89	384.336,33	0,00
379099	Ausgleichsbuchungen Personalverrechnung	381,65	1.987.127,74	1.987.257,66	251,73
	<b>Summe</b>	<b>201.205,94</b>	<b>4.223.605,05</b>	<b>4.314.775,03</b>	<b>110.035,96</b>





Personaldaten iSd ÖStp (Anlage 4)



Gruppe 1 - gesamt	Dienstverhältnis zu Gemeinde, dienstleistend in einer Dienststelle, bezahlt aus dem Budget		Personalaufwendungen, Aktive, betriebsmäßige Darstellung exklusive Ausgliederungen				
	Köpfe	VBÄ	davon melden Gemeinden optional				gesamt
Bezüge (L und G: Unterklasse 50-55)			Nebengebühren (L und G: Gruppen 564-569)	Dienstgeberbeiträge (L und G: Unterklasse 58)	Weitere Aufwendungen	Kontenklasse 5	
BeamtInnen			0,00				
Vertragsbedienstete	64,00	47,54	2.163.591,20				
KV-Bedienstete (Kollektivvertrag)			35.154,77				
Summe	64,00	47,54	2.198.745,97	94.466,11	558.764,78	23.276,41	2.875.253,27
<b>darunter (Teilmengen der Gruppe 1)</b>							
MusikschullehrerInnen							
KindergärtnerInnen und							
Bedienstete nicht-ausgliederter Krankenanstalten							
<b>Gruppe 1a - Ausbildungsverhältnisse (insb. Lehrlinge)</b>							

Gruppe 2 - gesamt	Dienstverhältnis zur Gemeinde, dienstleistend bei sonstigem Rechtsträger, bezahlt aus dem Budget		Personalaufwendungen, Aktive, Ausgliederter				
	Köpfe	VBÄ	davon melden Gemeinden optional				gesamt
Bezüge (L und G: Unterklasse 50-55)			Nebengebühren (L und G: Gruppen 564-569)	Dienstgeberbeiträge (L und G: Unterklasse 58)	Weitere Aufwendungen	Kontenklasse 5	
BeamtInnen							
Vertragsbedienstete							
Summe	0,00	0,00					

BeamtInnen-PensionistInnen zum 31.12.2023			
	Anzahl	Ø-Pensionshöhe / Mt. <sup>1)</sup>	
RuhegenussbezieherInnen			
Hinterbliebene <sup>2)</sup>			
<b>Neue RuhegenussbezieherInnen im Bezugsjahr 2023</b>			
	Anzahl	Ø-Pensionsantrittsalter	Ø-Pensionshöhe / Mt. <sup>1)</sup>
Alterspension <sup>3)</sup>			
Dienstunfähigkeit <sup>4)</sup>			
vorzeitige Pensionierung mit Abschlag <sup>5)</sup>			
vorzeitige Pensionierung ohne Abschlag <sup>6)</sup>			
Pensionierungen gesamt	0,0	0,0	0,0
1) Durchschnittspension im Dezember laut Personalstatistik-Festlegungen ohne Sonderzahlungen, ohne Pflegegeld und ohne sonstige Transferleistungen; brutto 2) Witwen-, Witwer-, Waisenversorgungsbezüge und vergleichbare Leistungen 3) Ruhebezüge aufgrund einer Ruhestandsversetzung durch Erklärung iSd § 15 iVm § 236c Abs. 1 BDG 1979, eines Übertritts in den Ruhestand oder einer vergleichbaren Regelung 4) Ruhebezüge aufgrund einer Ruhestandsversetzung wegen dauernder Dienstunfähigkeit 5) Ruhebezüge aufgrund einer Ruhestandsversetzung vor dem Mindestalter für eine Ruhestandsversetzung durch Erklärung iSd Z 3, die eine Minderung der Bemessungsgrundlage bewirkt (z.B. § 207n BDG 1979) 6) Ruhebezüge aufgrund einer Ruhestandsversetzung vor dem Mindestalter für eine Ruhestandsversetzung durch Erklärung iSd Z 3, die keine Minderung der Bemessungsgrundlage bewirkt (z.B. § 207n BDG 1979)			
<b>Pensionsausgaben für das Bezugsjahr 2023</b>			
Summe	0,00		

Dienstpostenplan



# Dienstpostenplan für das Haushaltsjahr 2023

Lfd.Nr.	Dienstzweig Nr.	Anzahl	Verwendungsgruppe		Funktionsverwendung		
			Beamte	VB	davon Funktionsdienstposten	Funktionsgruppe	Personalzulagenanspruch
1	56	3		6	1 x leitende Bedienstete	1 x JA	1 x JA
2	69	3		5	1 x Leiter Buchhaltung	1 x JA	1 x JA
3	46	3		6			
4	61	1		5			
5	70	1		5			
6	71	9		5			
7	107	4		klk			
8	2	12		5	1 x Leiter Bauhof	1 x JA	
9	6	1		5			
10	7	1		4			
11	9	1		4			
12	10	2		4			
13	11	2		3			
14	12	24		3			
15	15	5		2			
16	16	4		2			
17	60	1		5			
18	78	2		4			
19	Ruhegen.Empf.	1					
		1					





Nachweis über Personalaufwand VRV2015



Gruppe	Abschnitt	Ansatz	Vertragsbedienstete I 510000 - 510999	Vertragsbedienstete II 511000 - 511999	Angestellte ganzjährig beschäftigt 520000 - 520999	Angestellte nicht ganzjährig beschäftigt 522000 - 522999	Arbeiter nicht ganzjährig beschäftigt 523000 - 523999	Nebengebühren und Geldaushilfen 560000 - 569999	DGB für Finanzamt (FLAB) 580000 - 580999	Leistungen aus der Selbstträgerschaft 582000 - 582999	Gesamtsumme
0	00	000000 Gewählte Gemeindeorgane								16.469,16	16.469,16
	01	010000 Zentralamt	355.510,06	35.375,72		2.433,92		9.920,60	12.563,83	82.012,91	497.817,04
	02	022000 Standesamt	65.102,47					7.577,63	786,09	14.539,84	88.006,03
	03	030000 Bauamt	136.460,85					1.804,76	5.090,31	29.198,70	172.554,62
		<b>Summe Gruppe 0</b>	<b>557.073,38</b>	<b>35.375,72</b>		<b>2.433,92</b>		<b>19.302,99</b>	<b>18.440,23</b>	<b>142.220,61</b>	<b>774.846,85</b>
2	21	211000 Volksschulen	19.376,49	147.044,92			1.166,67	1.982,79	6.052,16	36.202,63	211.825,66
		213000 Sonderschulen								593,91	593,91
	22	221000 Berufsbildende mittlere Schulen		49.749,41				205,20	1.484,64	11.648,04	63.087,29
	24	240000 TBE - Kleinstkinderbetreuung	29.593,54	57.206,69			2.625,00	851,71	3.316,56	19.367,53	112.961,03
		240100 Kindergärten		131.814,85		3.156,00	1.166,67	1.567,78	4.928,57	28.040,81	170.674,68
		240200 Kindergärten		235.630,58		2.367,00	3.224,44	2.951,42	8.847,31	50.761,19	303.781,94
	26	263000 Turn- und Sporthallen		40.315,15				931,12	1.521,32	8.765,90	51.533,49
	27	270000 Volkshochschulen	10.371,26					328,76	392,09	2.247,24	13.339,35
		273000 Volksbüchereien	11.632,56	2.883,88		823,40		140,90	555,86	3.109,12	19.145,72
		<b>Summe Gruppe 2</b>	<b>70.973,85</b>	<b>664.645,48</b>		<b>6.346,40</b>	<b>8.182,78</b>	<b>8.959,68</b>	<b>27.098,51</b>	<b>160.736,37</b>	<b>946.943,07</b>
3	30	300000 Kulturamt	10.404,33					353,99	402,54	2.306,62	13.467,48
	32	320000 Ausbildung in Musik und darstellender Kunst		18.745,04				1.135,85	693,56	4.020,19	24.594,64
	36	360000 Heimatmuseen	2.938,10		7.000,00				107,58	725,81	10.771,49
		<b>Summe Gruppe 3</b>	<b>13.342,43</b>	<b>18.745,04</b>	<b>7.000,00</b>			<b>1.489,84</b>	<b>1.203,68</b>	<b>7.052,62</b>	<b>48.833,61</b>
5	51	510000 Medizinische Bereichversorgung						7.772,08			7.772,08
		<b>Summe Gruppe 5</b>						<b>7.772,08</b>			<b>7.772,08</b>
7	74	742000 Produktionsförderung		1.600,00						386,05	1.986,05
	78	789000 Sonstige Einrichtungen und Maßnahmen		1.400,00						300,00	1.700,00
		<b>Summe Gruppe 7</b>		<b>3.000,00</b>						<b>686,05</b>	<b>3.686,05</b>
8	81	813000 Müllbeseitigung		17.198,00				397,18	2,82	1.455,09	19.053,09
		814000 Straßenreinigung		51.836,96				9.559,35	1.841,52	13.104,50	76.342,33
		815000 Park- und Gartenanlagen, Kinderspielplätze		68.738,32				3.342,67	1.869,39	15.647,82	89.598,20

Gruppe	Abschnitt	Ansatz	Vertragsbedienstete I 510000 - 510999	Vertragsbedienstete II 511000 - 511999	Angestellte ganzjährig beschäftigt 520000 - 520999	Angestellte nicht ganzjährig beschäftigt 522000 - 522999	Arbeiter nicht ganzjährig beschäftigt 523000 - 523999	Nebengebühren und Geldaushilfen 560000 - 569999	DGB für Finanzamt (FLAB) 580000 - 580999	Leistungen aus der Selbstträgerschaft 582000 - 582999	Gesamtsumme	
8	82	821000 Fuhrpark		246.855,70			2.426,66	8.739,06	7.638,09	47.688,33	313.347,84	
	83	831000 Freibäder		26.525,08		8.765,01		13.287,26	1.780,61	10.125,52	60.483,48	
	85	850000 Betriebe der Wasserversorgung	54.885,88	44.712,50					4.758,53	3.209,10	19.822,26	127.388,27
		851000 Betriebe der Abwasserbeseitigung		37.573,60					10.414,14	1.740,47	9.967,73	59.695,94
		851100 Betriebe der Abwasserbeseitigung	77.116,70	27.686,80					2.686,84	2.522,49	18.397,97	128.410,80
		853000 Betrieb für Wohn- und Geschäftsgebäude		7.394,26					677,52	273,54	1.585,35	9.930,67
	89	894000 Stadthallen, Kongresshäuser		6.322,80				143,84	244,21	1.385,70	8.096,55	
	<b>Summe Gruppe 8</b>			<b>132.002,58</b>	<b>534.844,02</b>		<b>8.765,01</b>	<b>2.426,66</b>	<b>54.006,39</b>	<b>21.122,24</b>	<b>139.180,27</b>	<b>892.347,17</b>
9	90	900000 Gesonderte Verwaltung	133.588,70					3.248,13	5.024,46	26.910,32	168.771,61	
	<b>Summe Gruppe 9</b>			<b>133.588,70</b>				<b>3.248,13</b>	<b>5.024,46</b>	<b>26.910,32</b>	<b>168.771,61</b>	
<b>Summe gesamt</b>			<b>906.980,94</b>	<b>1.256.610,26</b>	<b>7.000,00</b>	<b>17.545,33</b>	<b>10.609,44</b>	<b>94.779,11</b>	<b>72.889,12</b>	<b>476.786,24</b>	<b>2.843.200,44</b>	

Nachweis Vermögen mit abgeänderter Nutzungsdauer



Konto	Bezeichnung	Nutzungsdauer lt. VRV	Abweichende Nutzungsdauer	Begründung
2/0040013/00876	Pauzenberger San.Kletterturm	33,0	25,5	Analog Restnutzungsdauer Kletterturm
2/0440001/03000	k5 Finanz 2017	0,0	7,0	analog Server Nutzungsdauer
2/0440001/03001	k5 EB 2016	0,0	5,0	geschätzte Nutzungsdauer
2/0440001/03002	k5 Verfahren 2018	0,0	7,0	analog Server Nutzungsdauer
2/0440001/03003	LMR 2018	0,0	7,0	analog Server Nutzungsdauer
2/0440001/03004	Flächenwidmungsplan 2009	0,0	10,0	lt. Empfehlung IVW 3
2/0440001/03005	Flächenwidmungsplan 2010	0,0	10,0	lt. Empfehlung IVW 3
2/0440001/03006	Flächenwidmungsplan 2011	0,0	10,0	lt. Empfehlung IVW 3
2/0440001/03007	Flächenwidmungsplan 2012	0,0	10,0	lt. Empfehlung IVW 3
2/0440001/03008	Flächenwidmungsplan 2013	0,0	10,0	lt. Empfehlung IVW 3
2/0440001/03009	Flächenwidmungsplan 2014	0,0	10,0	lt. Empfehlung IVW 3
2/0440001/03010	Flächenwidmungsplan 2015	0,0	10,0	lt. Empfehlung IVW 3
2/0440001/03011	Flächenwidmungsplan 2016	0,0	10,0	lt. Empfehlung IVW 3
2/0440001/03012	Flächenwidmungsplan 2017	0,0	10,0	lt. Empfehlung IVW 3
2/0440001/03013	Flächenwidmungsplan 2018	0,0	10,0	lt. Empfehlung IVW 3
2/0440001/03014	Flächenwidmungsplan 2019	0,0	10,0	lt. Empfehlung IVW 3
3/0060001/03104	GSt. Nr. .35, EZ 52, Stadt Haag, Hauptplatz 10	50,0	0,0	Gebäude bereits abgeschrieben (letzte Sanierung vor 1950)
3/0450001/01005	ABA BA13 - Leitungskataster	50,0	25,0	Leitungskataster
3/0450001/03124	KT ABA BA13 - Leitungskataster	50,0	25,0	Leitungskataster
4/0150001/00976	3 MTF 2013	8,0	25,0	lt. Empfehlung IVW 3 analog FörderRL NÖ
4/0150001/03106	KT 3 MTF 2013	8,0	25,0	lt. Empfehlung IVW 3 analog FörderRL NÖ
4/0150002/00974	HLF FF Haag	10,0	25,0	lt. Empfehlung IVW 3 analog FörderRL NÖ
4/0150002/03105	KT HLF FF Haag	10,0	25,0	lt. Empfehlung IVW 3 analog FörderRL NÖ
4/0150002/03131	Hilfeschfahrzeug HLF 3 AT, FF-Haindorf	10,0	25,0	lt. Empfehlung IVW 3 analog FörderRL NÖ
4/0150002/03132	KT Hilfeschfahrzeug HLF 3 AT, FF-Haindorf	10,0	25,0	lt. Empfehlung IVW 3 analog FörderRL NÖ
4/0180003/00834	Pehböck Huawei P20 Schwaiger	4,0	2,0	Handy lt. FA-Empfehlung
4/0440001/00889	MostMusik Konzept 2004-2006	0,0	10,0	lt. Empfehlung IVW 3
4/0440001/01043	Gemdat 2 Nebenkassenlizenzen	0,0	7,0	analog Server Nutzungsdauer





Querschnitt (Anlage 5b)



Bezeichnung	Zuordnung der Aufwands- und Ertragsgruppen	Summe Haushalt	davon A 85 - 89	Summe ohne A 85 - 89	
<b>I. Querschnitt</b>					
<b>Erträge der operativen Gebarung / Einzahlungen aus Abgaben</b>					
10	Einzahlungen aus eigenen Abgaben	Unterklassen 83 bis 85 ohne Gruppen 852, 858 und 859	2.843.246,85	0,00	2.843.246,85
11	Erträge aus Ertragsanteilen	Gruppen 858 und 859	5.671.574,65	0,00	5.671.574,65
12	Gebühren für die Benützung von Gemeindevorrichtungen und -anlagen	Gruppe 852	1.569.249,96	1.553.681,48	15.568,48
13	Erträge aus Leistungen	Unterklasse 81 ohne Gruppen 811, 817, 818 und 819	1.618.331,14	0,00	1.618.331,14
14	Erträge aus Besitz und wirtschaftlicher Tätigkeit	Gruppen 811, 820, 822, 823	396.843,51	286.707,78	110.135,73
15	Transfererträge von Trägern des öffentlichen Rechts	Gruppen 860 bis 863, 888	495.957,35	73.222,78	422.734,57
16	Sonstige Transfererträge	Gruppen 809, 864 bis 868, 880	275.061,30	0,00	275.061,30
17	Gewinnentnahmen der Gemeinde von Unternehmungen und marktbestimmten Betrieben der Gemeinde (A 85-89)	Gruppe 869 und 879		0,00	
18	Erträge aus Veräußerungen und sonstige Erträge	Gruppen 814, 815, 824, 827, 828 und 829	1.372.583,75	66.349,93	1.306.233,82
<b>19</b>	<b>Summe 1 (Erträge)</b>		<b>14.242.848,51</b>	<b>1.979.961,97</b>	<b>12.262.886,54</b>
<b>Aufwendungen der operativen Gebarung</b>					
20	Personalaufwand	Klasse 5 ohne nicht finanzierungswirksame Konten	2.852.289,86	340.651,42	2.511.638,44
21	Pensionen und sonstige Ruhebezüge	Gruppen 760, 761		0,00	
22	Bezüge der gewählten Organe	Gruppe 721	283.784,02	0,00	283.784,02
23	Gebrauchs- und Verbrauchsgüter, Handelswaren	Klasse 4	439.603,45	20.423,65	419.179,80
24	Verwaltungs- und Betriebsaufwand	Klasse 6 ohne Gruppen 650 bis 655, 657, 658, 680 bis 687, 689, 690, 694 bis 699; Unterklassen 70 bis 72 ohne Gruppen 706 und 721; Gruppe 790	4.639.932,35	803.027,62	3.836.904,73
25	Zinsen für Finanzschulden	Gruppen 650, 651, 653 und 657	361.289,84	262.126,30	99.163,54
26	Laufende Transfers an Träger des öffentlichen Rechts	Gruppen 750 bis 754	3.877.118,44	0,00	3.877.118,44
27	Sonstige laufende Transfers	Gruppen 755 bis 757, 759, 764, 768, 780 und 781	150.506,51	0,00	150.506,51
28	Gewinnentnahmen der Gemeinde von Unternehmungen und marktbestimmten Betrieben der Gemeinde (A 85-89)	Gruppe 769		0,00	
<b>29</b>	<b>Summe 2 (Aufwendungen)</b>		<b>12.604.524,47</b>	<b>1.426.228,99</b>	<b>11.178.295,48</b>
<b>91</b>	<b>SALDO 1: Ergebnis der operativen Gebarung</b>	Summe 1 minus Summe 2	<b>1.638.324,04</b>	<b>553.732,98</b>	<b>1.084.591,06</b>

Bezeichnung	Zuordnung Abgang/Zugang zu den Bestandskonten und der Kapitaltransferkonten	Summe Haushalt	davon A 85 - 89	Summe ohne A 85 - 89
<b>Vermögensgebarung mit Kapitaltransfers ohne Finanztransaktionen</b>				
30	Veräußerung von unbeweglichem Vermögen		0,00	
	Unterklassen 00, 01, 05 und 06; Gruppen 801, 802 und 805 (bei unbeweglichen Kulturgütern)			
31	Veräußerung von beweglichem Vermögen		0,00	
	Unterklassen 02 bis 04; Gruppen 100, 113, 120, 150, 159, 170 und 175; Gruppen 803, 804 und 805 (bei beweglichen Kulturgütern)			
32	Veräußerung von immateriellen Vermögenswerten		0,00	
	Unterklasse 07			
33	Investitionszuschüsse (erhaltene Kapitaltransfers) von Trägern des öffentlichen Rechts	1.001.181,20	73.707,50	927.473,70
	Gruppen 300 bis 303, 309, 871			
34	Sonstige Investitionszuschüsse (erhaltene Kapitaltransfers)	411.499,54	311.499,54	100.000,00
	Gruppen 304 bis 308			
<b>39</b>	<b>Summe 3 (Vermögensgebarung mit Kapitaltransfer ohne Finanztransaktionen)</b>	<b>1.412.680,74</b>	<b>385.207,04</b>	<b>1.027.473,70</b>
<b>Vermögensgebarung und Kapitaltransfers ohne Finanztransaktionen</b>				
40	Erwerb von unbeweglichem Vermögen	5.005.347,45	748.253,89	4.257.093,56
	Unterklassen 00, 01 und 05; Gruppen 060, 061 und 063			
41	Erwerb von beweglichem Vermögen, Aktivierte Vorräte	572.346,69	24.472,00	547.874,69
	Unterklassen 02 bis 04; Gruppe 062; Gruppen 100, 113, 120, 150, 159, 170 und 175			
42	Erwerb von immateriellen Vermögenswerten		0,00	
	Unterklasse 07			
43	Kapitaltransfers an Träger des öffentlichen Rechts		0,00	
	Gruppen 130 und 135; Gruppen 770 bis 774			
44	Sonstige Kapitaltransfers	350.357,16	0,00	350.357,16
	Gruppen 775 bis 779, 785 und 786			
<b>49</b>	<b>Summe 4 (Vermögensgebarung und Kapitaltransfer ohne Finanztransaktionen)</b>	<b>5.928.051,30</b>	<b>772.725,89</b>	<b>5.155.325,41</b>
<b>92</b>	<b>SALDO 2: Saldo der Vermögensgebarung ohne Finanztransaktionen</b>	<b>-4.515.370,56</b>	<b>-387.518,85</b>	<b>-4.127.851,71</b>
	Summe 3 minus Summe 4			

Bezeichnung	Zuordnung der Gruppen der Finanzierungsrechnung	nur A 85 - 89
<b>Einzahlungen aus Finanztransaktionen</b>		
50 Veräußerung von Beteiligungen und Wertpapieren	Unterklasse 08; Gruppen 223 und 224	0,00
51 Entnahmen aus Zahlungsmittelreserven	Gruppen 293, 294 und 295	0,00
52 Einzahlungen aus der Rückzahlung von Darlehen an Träger des öffentlichen Rechts	Gruppen 240 bis 244	0,00
53 Einzahlungen aus der Rückzahlung von Darlehen an andere und von Bezugsvorschüssen	Gruppen 245 bis 249 und 273	0,00
54 Aufnahme von Finanzschulden von Trägern des öffentlichen Rechts	Gruppen 340 bis 344, 350 bis 354	1.442,92
55 Aufnahme von Finanzschulden von anderen	Unterklasse 32; Gruppen 345 bis 349, 355 bis 357	350.000,00
58 Ausgleichszahlungen aus Finanzderivaten	Gruppen 821 und 826	0,00
<b>59 Summe 5 (Einzahlungen aus Finanztransaktionen)</b>		<b>351.442,92</b>
<b>Auszahlungen aus Finanztransaktionen</b>		
60 Erwerb von Beteiligungen und Wertpapieren	Unterklasse 08; Gruppen 223 und 224	0,00
61 Zuführung an Zahlungsmittelreserven	Gruppen 293, 294 und 295	0,00
62 Gewährung von Darlehen an Träger des öffentlichen Rechts	Gruppen 240 bis 244	0,00
63 Gewährung von Darlehen an andere und von Bezugsvorschüssen	Gruppen 245 bis 249 und 273	0,00
64 Rückzahlung von Finanzschulden bei Trägern des öffentlichen Rechts	Gruppen 340 bis 344, 350 bis 354	49.315,47
65 Rückzahlung von Finanzschulden bei anderen	Unterklasse 32; Gruppen 345 bis 349, 355 bis 357	536.036,87
68 Ausgleichszahlungen aus Finanzderivaten	Gruppen 652, 655 und 658	0,00
<b>69 Summe 6 (Auszahlungen aus Finanztransaktionen)</b>		<b>585.352,34</b>
<b>93 SALDO 3: Saldo der Finanztransaktionen</b>	Summe 5 minus Summe 6	<b>-233.909,42</b>
<b>94 SALDO 4:</b>	Summe der Salden 1, 2 und 3	<b>-67.695,29</b>
<b>II. Ableitung des Finanzierungssaldos</b>		
70 Jahresergebnis Haushalt ohne A 85 - 89 und ohne Finanztransaktionen	Saldo 1 plus Saldo 2	-3.043.260,65
71 Überrechnung Jahresergebnis A 85 - 89	Saldo 4 der Spalte "nur A 85 - 89"	-67.695,29
<b>95 Finanzierungssaldo ('vorläufiges Maastricht-Ergebnis')</b>		<b>-3.110.955,94</b>



Erläuterung Abweichung gegenüber Ergebnisvoranschlag





HH-Stelle	Bezeichnung	Buchungen	- Voranschlag	- Übertragung	= Abweichung	Betrag	Beschluss und Begründung
<b>Mittelaufbringung</b>	<b>Abweichung über 10.000,00 und mehr als 30,00%</b>						
<b>010000</b>	<b>Zentralamt</b>						
2/010000+817000	Erträge aus der Auflösung von sonstigen Rückstellungen	49.263,81	35.700,00	0,00	13.563,81	13.563,81	05.03.2024 lt. K4-Lohn
2/010000+827000	Personalkostenersätze	57.867,57	20.000,00	0,00	37.867,57	37.867,57	05.03.2024 TP-Ersätze höher
<b>164000</b>	<b>Förderung der Brandbekämpfung und Brandverhütung</b>						
2/164000+861100	Zinsenzuschüsse des Landes	0,00	37.500,00	0,00	-37.500,00	-37.500,00	05.03.2024 wird 2024 erwartet
<b>211000</b>	<b>Volksschulen</b>						
2/211000+810100	Nachmittagsbetreuung	43.030,10	26.000,00	0,00	17.030,10	17.030,10	05.03.2024 wesentlich mehr Kinder
<b>262000</b>	<b>Sportplätze</b>						
2/262000+861000	Landesbeiträge	0,00	15.000,00	0,00	-15.000,00	-15.000,00	05.03.2024 wird 2024 erwartet
<b>530000</b>	<b>Rettungsdienste</b>						
6/530000+871000	Beihilfen aus Bedarfszuwendungen	75.287,00	150.000,00	0,00	-74.713,00	-74.713,00	05.03.2024 50% werden 2024 mit RK abgerechnet
<b>612000</b>	<b>Gemeindestraßen</b>						
6/612000+829910	Sonstige Erträge	766.556,16	400.000,00	0,00	366.556,16	366.556,16	05.03.2024 siehe Investitionen 2023
<b>771000</b>	<b>Maßnahmen zur Förderung des Tourismus</b>						
2/771000+861000	Landesbeiträge	14.500,00	39.500,00	0,00	-25.000,00	-25.000,00	05.03.2024 wird 2024 erwartet
<b>821000</b>	<b>Fuhrpark</b>						
2/821000+817000	Erträge aus der Auflösung von sonstigen Rückstellungen	61.086,07	40.600,00	0,00	20.486,07	20.486,07	05.03.2024 lt. K5-Lohn

HH-Stelle	Bezeichnung	Buchungen	- Voranschlag	- Übertragung	= Abweichung	Betrag	Beschluss und Begründung
2/821000+827000	Personalkostensätze	15.562,63	3.500,00	0,00	12.062,63	12.062,63	05.03.2024 AUVA EFZ-Zuschüsse
<b>851100</b>	<b>Betriebe der Abwasserbeseitigung</b>						
2/851100+861100	Zinsenzuschüsse des Bundes	49.324,49	85.100,00	0,00	-35.775,51	-35.775,51	05.03.2024 KPC Förderungen richtiggestellt
<b>894000</b>	<b>Stadthallen, Kongresshäuser</b>						
2/894000+811000	Betriebskostensätze	79.500,15	60.000,00	0,00	19.500,15	19.500,15	05.03.2024 mehr Veranstaltungen, siehe Ausgaben
<b>912000</b>	<b>Rücklagen(soweit nicht aufgeteilt)</b>						
2/912000+895009	Entnahmen von allgemeinen Haushaltsrücklagen	1.833.535,61	0,00	0,00	1.833.535,61	1.833.535,61	05.03.2024 siehe Ausgabe
<b>913000</b>	<b>Wertpapiere</b>						
2/913000+820000	Zinsen Wertpapiere	88.787,78	50.000,00	0,00	38.787,78	38.787,78	05.03.2024 geänderte Zinssituation
2/913000+891000	Sonstige Wertaufholungen / Bestandsvermehrungen am kurzfristigen und langfristigen Vermögen	44.693,02	0,00	0,00	44.693,02	44.693,02	05.03.2024 Wertberichtigung per 31.12.2023
<b>921000</b>	<b>Zwischen Ländern und Gemeinden geteilte Abgabe</b>						
2/921000+834100	Fremdenverkehrsabgabe Int.Beitrag Tourismusgesetz	0,00	42.000,00	0,00	-42.000,00	-42.000,00	05.03.2024 Wegfall des Interessentenbeitrages
2/921000+861000	Transfers von Ländern, Landesfonds und Landeskammern	73.189,43	0,00	0,00	73.189,43	73.189,43	05.03.2024 Pauschalabgeltung IB, Lds.Reg. Bundesautomaten-, VLT- u. Wettterminalabgabe
<b>940000</b>	<b>Bedarfszuweisungen</b>						
2/940000+871100	Kapitaltransfers aus Gemeinde-Bedarfszuweisungsmittel	50.238,69	0,00	0,00	50.238,69	50.238,69	05.03.2024 Land NÖ, Entlastungspaket
<b>991000</b>	<b>Rückersätze, nicht absetzbare Einn./Ausg</b>						
2/991000+828000	Umsatzsteuerguthaben aus Vorjahren	66.011,26	10.000,00	0,00	56.011,26	56.011,26	05.03.2024 Berichtigung lt. Prüfung Lds.Reg.
<b>Summe Mittelaufbringung</b>		<b>3.368.433,77</b>	<b>1.014.900,00</b>	<b>0,00</b>	<b>2.353.533,77</b>	<b>2.353.533,77</b>	

HH-Stelle	Bezeichnung	Buchungen	- Voranschlag	- Übertragung	= Abweichung	Betrag	Beschluss und Begründung
<b>Mittelverwendung</b>	<b>Abweichung über 10.000,00 und mehr als 30,00%</b>						
<b>029000</b>	<b>Amtsgebäude</b>						
1/029000-600000	Stromkosten	18.180,98	33.000,00	0,00	-14.819,02	-14.819,02	05.03.2024 Jahresabrechnung erheblich niedriger
<b>091000</b>	<b>Personalausbildung und Personalfortbildung</b>						
1/091000-728000	Schulung der Bediensteten	21.109,13	7.000,00	0,00	14.109,13	14.109,13	05.03.2024 div. Dienstprüfungen, Forcierung der Weiterbildung
<b>164000</b>	<b>Förderung der Brandbekämpfung und Brandverhütung</b>						
1/164000-650000	Kreditzinsen	3.244,35	52.500,00	0,00	-49.255,65	-49.255,65	05.03.2024 späte Darlehensaufnahme
<b>180000</b>	<b>Zivilschutz</b>						
1/180000-726000	Ausgaben für Zivilschutzmassnahmen	62.966,48	40.000,00	0,00	22.966,48	22.966,48	05.03.2024 FF-Notstromaggregate teurer
<b>221000</b>	<b>Berufsbildende mittlere Schulen</b>						
1/221000-451000	Beheizung	12.714,05	27.000,00	0,00	-14.285,95	-14.285,95	05.03.2024 Jahresabrechnung erheblich niedriger
1/221000-600000	Stromkosten	45.463,54	69.000,00	0,00	-23.536,46	-23.536,46	05.03.2024 Jahresabrechnung erheblich niedriger
<b>240000</b>	<b>TBE - Kleinstkinderbetreuung</b>						
1/240000-510000	Bezüge Vertragsbedienstete Schema I	29.593,54	47.800,00	0,00	-18.206,46	-18.206,46	05.03.2024 Aufteilung der Karenzvertretungen
<b>240200</b>	<b>Kindergärten</b>						
1/240200-600000	Stromkosten	17.417,29	28.500,00	0,00	-11.082,71	-11.082,71	05.03.2024 Jahresabrechnung erheblich niedriger
<b>259000</b>	<b>Sonstige Einrichtungen und Maßnahmen</b>						
1/259000-729001	Zukunft Jugend	13.750,00	0,00	0,00	13.750,00	13.750,00	05.03.2024 Jugendprojekt lt. GR-Beschluss 13.07.2023

HH-Stelle	Bezeichnung	Buchungen	- Voranschlag	- Übertragung	= Abweichung	Betrag	Beschluss und Begründung
<b>262000</b>	<b>Sportplätze</b>						
1/262000-616000	Instandhaltung Sportplätze	27.658,95	40.000,00	0,00	-12.341,05	-12.341,05	05.03.2024 Fundament Calisthenic Park, neues Angebot
<b>322000</b>	<b>Maßnahmen zur Förderung der Musikpflege</b>						
1/322000-728000	Entgelte für Sonstige Leistungen	13.842,57	2.000,00	0,00	11.842,57	11.842,57	05.03.2024 PV-Anlage für Musikheim
<b>519100</b>	<b>Sonstige Einrichtungen und Maßnahmen</b>						
1/519100-722000	Rückersätze von Erträgen	44.245,00	0,00	0,00	44.245,00	44.245,00	05.03.2024 lt. Lds.Reg.
<b>612000</b>	<b>Gemeindestraßen</b>						
1/612000-611000	Instandhaltung von Gemeindestrassen	59.924,41	30.000,00	0,00	29.924,41	29.924,41	05.03.2024 Baukostenanteile Linzerstraße, Kreuzung Linzer-Wienerstraße
<b>771000</b>	<b>Maßnahmen zur Förderung des Tourismus</b>						
1/771000-457000	Allgemeiner Werbeaufwand	173.846,93	100.000,00	0,00	73.846,93	73.846,93	05.03.2024 Masterplan Zentrum, Tische+Bänke Hauptplatz, Bücherfässer, Zusatzauftrag Weißpark, div. Projektbegleitungen, Stadtfest
<b>821000</b>	<b>Fuhrpark</b>						
1/821000-452000	Treibstoff für Fahrzeuge und Maschinen	20.238,89	10.000,00	0,00	10.238,89	10.238,89	05.03.2024 Verbrauch lt. Tankliste, Übernahme Kosten LKW
<b>831000</b>	<b>Freibäder</b>						
1/831000-600000	Stromkosten	24.027,88	37.500,00	0,00	-13.472,12	-13.472,12	05.03.2024 Jahresabrechnung erheblich niedriger
<b>850000</b>	<b>Betriebe der Wasserversorgung</b>						
1/850000-613000	Instandhaltung (Rohrbrüche, Reparaturen)	113.294,38	40.000,00	0,00	73.294,38	73.294,38	05.03.2024 sehr viele Rohrbrüche, Umliegung Jahn-Jubiläumsstraße, GEO-Naturstandsdaten neu
1/850000-618000	Instandhaltung der Versorgungsanlagen	33.069,66	15.000,00	0,00	18.069,66	18.069,66	05.03.2024 Bachmayrstraße neu
1/850000-631000	Telekommunikationsdienste	238,36	12.000,00	0,00	-11.761,64	-11.761,64	05.03.2024 VA falsch

HH-Stelle	Bezeichnung	Buchungen	- Voranschlag	- Übertragung	= Abweichung	Betrag	Beschluss und Begründung
<b>851000</b>	<b>Betriebe der Abwasserbeseitigung</b>						
1/851000-600000	Stromkosten Kläranlage	67.468,35	110.400,00	0,00	-42.931,65	-42.931,65	05.03.2024 Jahresabrechnung erheblich niedriger
1/851000-613000	Instandhaltung der Anlagen	115.706,40	40.000,00	0,00	75.706,40	75.706,40	05.03.2024 Schlammpresse u. div. Pumpen repariert, Reinigung Belebungsbecken, mehr Störungen
1/851000-616000	Instandhaltung von Maschinen und Geräten	37.206,02	6.000,00	0,00	31.206,02	31.206,02	05.03.2024 Inst. Spiralgehäusepumpe u. div. Pumpen, mehr Störungen
1/851000-698000	Sonstige Wertberichtigungen / Bestandsminderungen am kurzfristigen und langfristigen Vermögen	220.213,04	0,00	0,00	220.213,04	220.213,04	05.03.2024 Korrektur KT Kostenbeteiligung BP, Prüflistenfehler erstmals 2023!
<b>851100</b>	<b>Betriebe der Abwasserbeseitigung</b>						
1/851100-612000	Kanaldurchspülungen (Rein.Dienst)	28.722,68	12.000,00	0,00	16.722,68	16.722,68	05.03.2024 erheblicher Mehraufwand Schachtreinigungen
1/851100-613000	Instandhaltung der Kanalanlagen	27.608,76	40.000,00	0,00	-12.391,24	-12.391,24	05.03.2024 Reparaturaufwand weniger
<b>894000</b>	<b>Stadthallen, Kongresshäuser</b>						
1/894000-707000	Entgelte an Hallenmanagement	40.437,49	30.000,00	0,00	10.437,49	10.437,49	05.03.2024 siehe Einnahmen
<b>981000</b>	<b>Haushaltsausgleich durch Rücklagen</b>						
1/981000-729910	Sonstige Aufwendungen	1.104.074,71	797.800,00	0,00	306.274,71	306.274,71	05.03.2024 Zuführungen zu Investitionen
<b>990000</b>	<b>Überschüsse und Abgänge (soweit nicht zugeordnet)</b>						
1/990000-795077	Zuweisung an allgemeine Haushaltsrücklagen	1.833.535,61	0,00	0,00	1.833.535,61	1.833.535,61	05.03.2024 siehe Einnahme
<b>992000</b>	<b>Ausfälle an Kasseneinnahmeresten</b>						
1/992000-691000	Kasseneinnahmereste (Ausfälle)	0,00	25.000,00	0,00	-25.000,00	-25.000,00	05.03.2024 Ausbuchungen div. Ausfälle 2024
	<b>Summe Mittelverwendung</b>	<b>4.209.799,45</b>	<b>1.652.500,00</b>	<b>0,00</b>	<b>2.557.299,45</b>	<b>2.557.299,45</b>	



Erläuterung Abweichung gegenüber Finanzierungsvoranschlag





HH-Stelle	Bezeichnung	Buchungen	- Voranschlag	- Übertragung	= Abweichung	Betrag	Beschluss und Begründung
<b>Mittelaufbringung</b>	<b>Abweichung über 10.000,00 und mehr als 30,00%</b>						
<b>010000</b>	<b>Zentralamt</b>						
2/010000+827000	Personalkostenersätze	57.867,57	20.000,00	0,00	37.867,57	37.867,57	05.03.2024 TP-Ersätze höher
<b>164000</b>	<b>Förderung der Brandbekämpfung und Brandverhütung</b>						
6/164000+010000	Verkauf FF-Gebäude	0,00	340.000,00	0,00	-340.000,00	-340.000,00	05.03.2024 Verkauf 2024
2/164000+861100	Zinsenzuschüsse des Landes	0,00	37.500,00	0,00	-37.500,00	-37.500,00	05.03.2024 wird 2024 erwartet
<b>211000</b>	<b>Volksschulen</b>						
2/211000+810100	Nachmittagsbetreuung	40.246,12	26.000,00	0,00	14.246,12	14.246,12	05.03.2024 wesentlich mehr Kinder
<b>262000</b>	<b>Sportplätze</b>						
2/262000+861000	Landesbeiträge	0,00	15.000,00	0,00	-15.000,00	-15.000,00	05.03.2024 wird 2024 erwartet
<b>530000</b>	<b>Rettungsdienste</b>						
6/530000+871000	Beihilfen aus Bedarfszuwendungen	75.287,00	150.000,00	0,00	-74.713,00	-74.713,00	05.03.2024 50% werden 2024 mit RK abgerechnet
<b>612000</b>	<b>Gemeindestraßen</b>						
6/612000+829910	Sonstige Erträge	766.556,16	400.000,00	0,00	366.556,16	366.556,16	05.03.2024 siehe Investitionen 2023
<b>710000</b>	<b>Land- und forstwirtschaftl. Wegebau</b>						
6/710000+301000	Kapitaltransfers von Ländern, Landesfonds und Landesammern	29.782,01	47.000,00	0,00	-17.217,99	-17.217,99	05.03.2024 erst 2024 (Brücke Lembach)
6/710000+302000	Kapitaltransfers von Gemeinden, Gemeindeverbänden (ohne marktbestimmte Tätigkeit) und Gemeindefonds	0,00	40.000,00	0,00	-40.000,00	-40.000,00	05.03.2024 erst 2024 (Brücke Lembach)

HH-Stelle	Bezeichnung	Buchungen	- Voranschlag	- Übertragung	= Abweichung	Betrag	Beschluss und Begründung
<b>771000</b>	<b>Maßnahmen zur Förderung des Tourismus</b>						
2/771000+861000	Landesbeiträge	14.500,00	39.500,00	0,00	-25.000,00	-25.000,00	05.03.2024 wird 2024 erwartet
<b>821000</b>	<b>Fuhrpark</b>						
2/821000+827000	Personalkostensätze	15.562,63	3.500,00	0,00	12.062,63	12.062,63	05.03.2024 AUVA EFZ-Zuschüsse
<b>850000</b>	<b>Betriebe der Wasserversorgung</b>						
6/850000+307000	Wasseranschlussabgaben	152.941,62	50.000,00	0,00	102.941,62	102.941,62	05.03.2024 lt. Vorschriften
<b>851000</b>	<b>Betriebe der Abwasserbeseitigung</b>						
2/851000+300000	Kapitaltransfers von Bund, Bundesfonds und Bundeskammern	65.728,99	0,00	0,00	65.728,99	65.728,99	05.03.2024 Erfassung KT lt. KPC
6/851000+307000	Kanaleinmündungsabgaben	158.557,92	50.000,00	0,00	108.557,92	108.557,92	05.03.2024 lt. Vorschriften
6/851000+346000	Darlehensaufnahmen	0,00	400.000,00	0,00	-400.000,00	-400.000,00	05.03.2024 Aufnahmen erst 2024
<b>851100</b>	<b>Betriebe der Abwasserbeseitigung</b>						
2/851100+861100	Zinszuschüsse des Bundes	49.324,49	85.100,00	0,00	-35.775,51	-35.775,51	05.03.2024 KPC Förderungen richtiggestellt
<b>894000</b>	<b>Stadthallen, Kongresshäuser</b>						
2/894000+811000	Betriebskostensätze	81.375,16	60.000,00	0,00	21.375,16	21.375,16	05.03.2024 mehr Veranstaltungen, siehe Ausgaben
<b>913000</b>	<b>Wertpapiere</b>						
2/913000+820000	Zinsen Wertpapiere	88.787,78	50.000,00	0,00	38.787,78	38.787,78	05.03.2024 geänderte Zinssituation
<b>921000</b>	<b>Zwischen Ländern und Gemeinden geteilte Abgabe</b>						
2/921000+834100	Fremdenverkehrsabgabe Int.Beitrag Tourismusgesetz	0,00	42.000,00	0,00	-42.000,00	-42.000,00	05.03.2024 Wegfall des Interessentenbeitrages

HH-Stelle	Bezeichnung	Buchungen	- Voranschlag	- Übertragung	= Abweichung	Betrag	Beschluss und Begründung
2/921000+861000	Transfers von Ländern, Landesfonds und Landeskammern	73.189,43	0,00	0,00	73.189,43	73.189,43	05.03.2024 Pauschalabgeltung IB, Lds.Reg. Bundesautomaten-, VLT- u. Wetterterminalabgabe
<b>940000</b>	<b>Bedarfszuweisungen</b>						
2/940000+871100	Kapitaltransfers aus Gemeinde-Bedarfszuweisungsmittel	50.238,69	0,00	0,00	50.238,69	50.238,69	05.03.2024 Land NÖ, Entlastungspaket
<b>991000</b>	<b>Rückersätze, nicht absetzbare Einn./Ausg</b>						
2/991000+828000	Umsatzsteuerguthaben aus Vorjahren	66.011,26	10.000,00	0,00	56.011,26	56.011,26	05.03.2024 Berichtigung lt. Prüfung Lds.Reg.
	<b>Summe Mittelaufbringung</b>	<b>1.785.956,83</b>	<b>1.865.600,00</b>	<b>0,00</b>	<b>-79.643,17</b>	<b>-79.643,17</b>	
<b>Mittelverwendung</b>	<b>Abweichung über 10.000,00 und mehr als 30,00%</b>						
<b>029000</b>	<b>Amtsgebäude</b>						
1/029000-600000	Stromkosten	18.180,98	33.000,00	0,00	-14.819,02	-14.819,02	05.03.2024 Jahresabrechnung erheblich niedriger
<b>091000</b>	<b>Personalausbildung und Personalfortbildung</b>						
1/091000-728000	Schulung der Bediensteten	21.094,83	7.000,00	0,00	14.094,83	14.094,83	05.03.2024 div. Dienstprüfungen, Forcierung der Weiterbildung
<b>164000</b>	<b>Förderung der Brandbekämpfung und Brandverhütung</b>						
1/164000-006000	Errichtung Löschwasserbehältnis	77.734,07	0,00	0,00	77.734,07	77.734,07	05.03.2024 lt. GR-Beschluss vom 23.03.2023
1/164000-650000	Kreditzinsen	3.244,35	52.500,00	0,00	-49.255,65	-49.255,65	05.03.2024 späte Darlehensaufnahme
<b>180000</b>	<b>Zivilschutz</b>						
1/180000-726000	Ausgaben für Zivilschutzmassnahmen	62.966,48	40.000,00	0,00	22.966,48	22.966,48	05.03.2024 FF-Notstromaggregate teurer
<b>211000</b>	<b>Volksschulen</b>						
1/211000-346000	Tilgung v. Bankdarlehen	34.877,37	0,00	0,00	34.877,37	34.877,37	05.03.2024 Ende per 31.12.2022, von Bank abgeschlossen am 03.01.2023

HH-Stelle	Bezeichnung	Buchungen	- Voranschlag	- Übertragung	= Abweichung	Betrag	Beschluss und Begründung
<b>221000</b>	<b>Berufsbildende mittlere Schulen</b>						
1/221000-451000	Beheizung	12.714,05	27.000,00	0,00	-14.285,95	-14.285,95	05.03.2024 Jahresabrechnung erheblich niedriger
1/221000-600000	Stromkosten	45.463,54	69.000,00	0,00	-23.536,46	-23.536,46	05.03.2024 Jahresabrechnung erheblich niedriger
<b>240000</b>	<b>TBE - Kleinstkinderbetreuung</b>						
1/240000-510000	Bezüge Vertragsbedienstete Schema I	29.593,54	47.800,00	0,00	-18.206,46	-18.206,46	05.03.2024 Aufteilung der Karenzvertretungen
<b>240200</b>	<b>Kindergärten</b>						
1/240200-600000	Stromkosten	16.933,96	28.500,00	0,00	-11.566,04	-11.566,04	05.03.2024 Jahresabrechnung erheblich niedriger
<b>322000</b>	<b>Maßnahmen zur Förderung der Musikpflege</b>						
1/322000-728000	Entgelte für Sonstige Leistungen	12.772,46	2.000,00	0,00	10.772,46	10.772,46	05.03.2024 PV-Anlage für Musikheim
<b>519100</b>	<b>Sonstige Einrichtungen und Maßnahmen</b>						
1/519100-722000	Rückersätze von Erträgen	44.245,00	0,00	0,00	44.245,00	44.245,00	05.03.2024 lt. Lds.Reg.
<b>612000</b>	<b>Gemeindestraßen</b>						
5/612000-002000	Errichtung Von Gemeindestrassen	766.556,16	400.000,00	0,00	366.556,16	366.556,16	05.03.2024 Vergaben 2023
1/612000-611000	Instandhaltung von Gemeindestrassen	59.924,41	30.000,00	0,00	29.924,41	29.924,41	05.03.2024 Baukostenanteile Linzerstraße, Kreuzung Linzer-Wienerstraße
<b>710000</b>	<b>Land- und forstwirtschaftl. Wegebau</b>						
5/710000-002000	Ausbau u. Instandhaltung Güterwege	98.860,38	160.000,00	0,00	-61.139,62	-61.139,62	05.03.2024 erst 2024 (Brücke Lembach)
<b>771000</b>	<b>Maßnahmen zur Förderung des Tourismus</b>						
1/771000-457000	Allgemeiner Werbeaufwand	183.547,21	100.000,00	0,00	83.547,21	83.547,21	05.03.2024 Masterplan Zentrum, Tische+Bänke Hauptplatz, Bücherfässer, Zusatzauftrag Weißpark, div. Projektbegleitungen, Stadtfest

HH-Stelle	Bezeichnung	Buchungen	- Voranschlag	- Übertragung	= Abweichung	Betrag	Beschluss und Begründung
<b>821000</b>	<b>Fuhrpark</b>						
1/821000-020000	Ankauf von Maschinen und Geräten	0,00	70.000,00	0,00	-70.000,00	-70.000,00	05.03.2024 kein Ankauf
1/821000-452000	Treibstoff für Fahrzeuge und Maschinen	20.221,82	10.000,00	0,00	10.221,82	10.221,82	05.03.2024 Verbrauch lt. Tankliste, Übernahme Kosten LKW
<b>831000</b>	<b>Freibäder</b>						
1/831000-600000	Stromkosten	24.027,88	37.500,00	0,00	-13.472,12	-13.472,12	05.03.2024 Jahresabrechnung erheblich niedriger
<b>850000</b>	<b>Betriebe der Wasserversorgung</b>						
1/850000-004000	Erweiterung WVA - Ausserhalb Projekt	0,00	10.000,00	0,00	-10.000,00	-10.000,00	05.03.2024 keine Anschaffungen
5/850000-004400	Ausbau WVA BA09	16.397,14	0,00	0,00	16.397,14	16.397,14	05.03.2024 Schlussrechnungen erst 2023
5/850000-004500	Ausbau WVA BA10	197.540,99	350.000,00	0,00	-152.459,01	-152.459,01	05.03.2024 lt. Baufortschritt
1/850000-613000	Instandhaltung (Rohrbrüche, Reparaturen)	113.294,38	40.000,00	0,00	73.294,38	73.294,38	05.03.2024 sehr viele Rohrbrüche, Umlegung Jahn-Jubiläumsstraße, GEO-Naturstandsdaten neu
1/850000-618000	Instandhaltung der Versorgungsanlagen	33.232,34	15.000,00	0,00	18.232,34	18.232,34	05.03.2024 Bachmayrstraße neu
1/850000-631000	Telekommunikationsdienste	234,36	12.000,00	0,00	-11.765,64	-11.765,64	05.03.2024 VA falsch
<b>851000</b>	<b>Betriebe der Abwasserbeseitigung</b>						
5/851000-004200	Ausbau der Ortskanalisation BA 15	9.239,47	50.000,00	0,00	-40.760,53	-40.760,53	05.03.2024 lt. Baufortschritt
1/851000-600000	Stromkosten Kläranlage	67.468,35	110.400,00	0,00	-42.931,65	-42.931,65	05.03.2024 Jahresabrechnung erheblich niedriger
1/851000-613000	Instandhaltung der Anlagen	108.330,96	40.000,00	0,00	68.330,96	68.330,96	05.03.2024 Schlammpresse u. div. Pumpen repariert, Reinigung Belebungsbecken, mehr Störungen
1/851000-616000	Instandhaltung von Maschinen und Geräten	32.225,17	6.000,00	0,00	26.225,17	26.225,17	05.03.2024 Inst. Spiralgehäusepumpe u. div. Pumpen, mehr Störungen

HH-Stelle	Bezeichnung	Buchungen	- Voranschlag	- Übertragung	= Abweichung	Betrag	Beschluss und Begründung
<b>851100</b>	<b>Betriebe der Abwasserbeseitigung</b>						
1/851100-612000	Kanaldurchspülungen (Rein.Dienst)	28.122,68	12.000,00	0,00	16.122,68	16.122,68	05.03.2024 erheblicher Mehraufwand Schachtreinigungen
<b>859000</b>	<b>Sonst.Betriebe mit marktbest. Tätigkeit</b>						
1/859000-050000	Sonderanlagen - Lichtwellenleiter	80.055,30	58.000,00	0,00	22.055,30	22.055,30	05.03.2024 Mitverlegung nach Möglichkeit
<b>894000</b>	<b>Stadthallen, Kongresshäuser</b>						
1/894000-707000	Entgelte an Hallenmanagement	40.437,49	30.000,00	0,00	10.437,49	10.437,49	05.03.2024 siehe Einnahmen
<b>981000</b>	<b>Haushaltsausgleich durch Rücklagen</b>						
1/981000-729910	Sonstige Aufwendungen	1.104.074,71	797.800,00	0,00	306.274,71	306.274,71	05.03.2024 Zuführungen zu Investitionen
<b>992000</b>	<b>Ausfälle an Kasseneinnahmeresten</b>						
1/992000-691000	Kasseneinnahmereste (Ausfälle)	0,00	25.000,00	0,00	-25.000,00	-25.000,00	05.03.2024 Ausbuchungen div. Ausfälle 2024
<b>Summe Mittelverwendung</b>		<b>3.363.611,83</b>	<b>2.670.500,00</b>	<b>0,00</b>	<b>693.111,83</b>	<b>693.111,83</b>	

Seite	Inhalt
3	Vorbericht
15	Nachweis der liquiden Mittel (Kassenbestand)
19	Ergebnishaushalt Gesamt 1. Ebene (Anlage 1a) - interne Vergütungen enthalten
23	Ergebnishaushalt Gesamt 1. und 2. Ebene (Anlage 1a) - interne Vergütungen enthalten
27	Ergebnishaushalt Bereichsbudget 1. und 2. Ebene (Anlage 1a)
49	Finanzierungshaushalt Gesamt 1. Ebene (Anlage 1b) - interne Vergütungen enthalten
53	Finanzierungshaushalt Gesamt 1. und 2. Ebene (Anlage 1b) - interne Vergütungen enthalten
59	Finanzierungshaushalt Bereichsbudget 1. und 2. Ebene (Anlage 1b)
101	Vermögenshaushalt (Anlage 1c)
107	Haushaltspotential (aufbauend auf der Ergebnisrechnung)
113	Ergebnis- und Finanzierungsrechnung Detailnachweis
201	Nachweis der Investitionstätigkeit
215	Nachweis Kundenforderungen
221	Nachweis Lieferantenverbindlichkeiten
231	Nettovermögensveränderungsrechnung (Anlage 1d)
235	Nachweis über Transferzahlungen (Anlage 6a)
239	Nachweis über Haushaltsrücklagen und Zahlungsmittelreserven (Anlage 6b)
243	Einzelnachweis über Finanzschulden und Schuldendienst (Anlage 6c)
255	Anlagenspiegel Einzelkonten (Anlage 6g)
291	Anlagenspiegel Einzelkonten Kapitaltransfer (Anlage 6g)
299	Leasingspiegel (Anlage 6i)
303	Nachweis über aktive Finanzinstrumente (Anlage 6m)
307	Einzelnachweis über aktive Finanzinstrumente (Anlage 6n)
311	Rückstellungsspiegel (Anlage 6q)
315	Einzelnachweis über die nicht voranschlagswirksame Gebarung gemäß § 12 (Anlage 6t)
321	Personaldaten iSd ÖStp (Anlage 4)
325	Dienstpostenplan
329	Nachweis über Personalaufwand VRV2015
333	Nachweis Vermögen mit abgeänderter Nutzungsdauer
337	Querschnitt (Anlage 5b)
343	Erläuterung Abweichung gegenüber Ergebnisvoranschlag
351	Erläuterung Abweichung gegenüber Finanzierungsvoranschlag