



Stadtgemeinde Haag  
**Voranschlag 2024**



Vorbericht  
- interne Anlage b



Stadtgemeinde : Haag NÖ  
Verwaltungsbezirk : Amstetten  
Bundesland: NÖ

### **Abschrift der öffentlichen Kundmachung**

**Der Entwurf des Voranschlages 2024 liegt durch 2 Wochen in der Zeit**

**vom 30.11.2023 bis 14.12.2023 während der Amtsstunden**

beim Gemeindeamt zur öffentlichen Einsicht auf.

Während dieser Zeit können Stellungnahmen dazu beim Gemeindeamt schriftlich eingebracht werden.

Die öffentliche Sitzung des Gemeinderates über Haushaltsbeschluss und Voranschlag findet am 14.12.2023 um 19.00 Uhr in Haag statt.

Angeschlagen am 29.11.2023

Abgenommen am 14.12.2023

## Abschrift der öffentlichen Kundmachung

Der Gemeinderat der Stadtgemeinde Haag hat in der Sitzung am 14.12.2023 den Beschluss gefasst,

folgende Abgaben (Steuern und Gebühren) sowie Entgelte im Haushaltsjahr 2024 einzuheben.

### A) Gemeindesteuern

1.	Grundsteuer A von land- und forstwirtschaftlichen Betrieben		500 v. H. der Bemessungsgrundlage	
2.	Grundsteuer B von Grundstücken		500 v. H. der Bemessungsgrundlage	
3.	Kommunalsteuer		3 v. H. der Bemessungsgrundlage	
4.	Hundeabgabe	a) Nutzhunde	EUR	6,54
		b) alle übrigen Hunde	EUR	20,00
		c) Hunde m. erhöhtem Gefährdungspotential	EUR	100,00
5.	Lustbarkeitsabgabe	laut Verordnung des Gemeinderates vom		09.12.2010
6.	Gebrauchsabgabe	laut Verordnung des Gemeinderates vom		09.12.2010
7.	Abstellplatz- Ausgleichsabgabe	laut Verordnung des Gemeinderates vom		11.12.2007
8.	Abfallwirtschaftsabgabe	laut Verordnung des Gemeinderates vom		-----
9.	Aufschliessungsabgabe	Einheitssatz	EUR	570
10.	Nächtigungstaxe		EUR	2,50

## B) Gebühren

Für die Benützung von Gemeindeeinrichtungen und –anlagen

1. Kanalgebühren  
    laut Kanalabgabenordnung vom 01.04.2021
2. Wasserversorgungsabgaben und Wassergebühren  
    laut Wasserabgabenordnung vom 01.10.2021
3. Marktstandgebühren  
    laut Verordnung vom 19.07.2022  
    (Wenn keine privatrechtlichen Entgelte lt. Abschnitt D Punkt 3)

## C) Sonstige Abgaben

1. Verwaltungsabgaben
2. Kommissionsgebühren
3. Sachverständigengebühren

## D) Privatrechtliche Entgelte

1. Badebenützungsggebühren
2. Tierparkgebühren
3. Museumseintrittsggebühren
4. Bücherentlehnungs- u. Einschreibgebühren

Die Übereinstimmung vorstehender Abschriften (öffentliche Kundmachungen über die Auflage des Voranschlages, Einladungskurrende, Auszug aus dem Sitzungsprotokoll und öffentliche Kundmachung über die Gemeindesteuern, Abgaben u. dgl.) mit den Originalabschriften wird vom Bürgermeister bestätigt.

Angeschlagen am: 14.12.2023

Abgenommen am: 29.12.2023

(Siegel)

.....  
Der Bürgermeister

### Kassenkredit

Zur rechtzeitigen Leistung von Ausgaben kann die Gemeinde einen Kassenkredit in der Höhe von EUR **2.000.000,--** aufnehmen.

### Darlehensaufnahmen

Der Gesamtbetrag der aufzunehmenden Darlehen, die zur Bestreitung von Ausgaben der Investiven Gebarung bestimmt sind, wird mit EUR **2.530.000,00** festgelegt.

### Dienstpostenplan

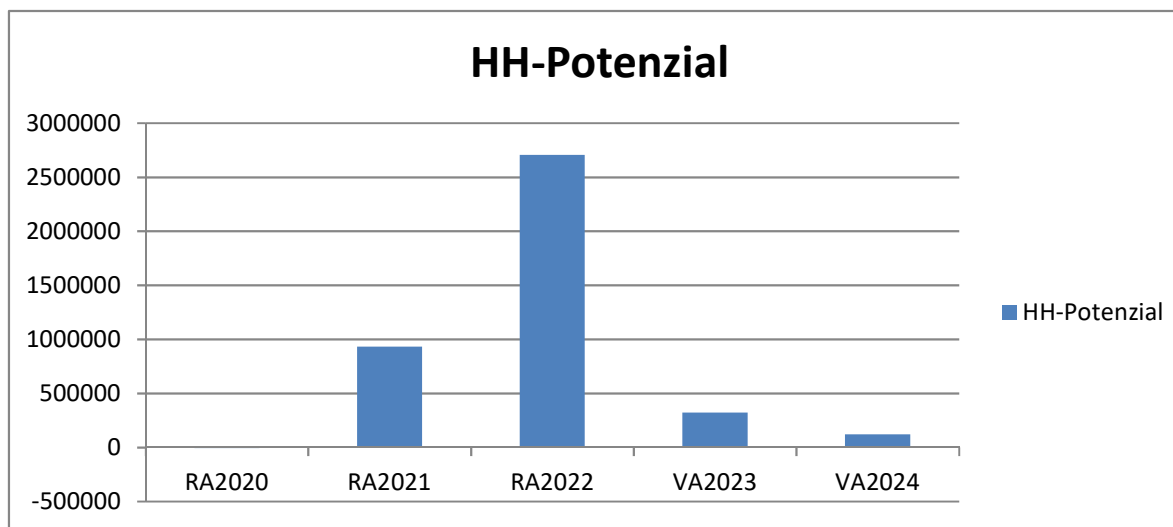
Die Besetzung von Dienstposten der Gemeinde, ihrer Anstalten und Betriebe erfolgt nach dem beigeschlossenen Dienstpostenplan.

Bei der Erstellung/Änderung des Dienstpostenplanes wurde das Einvernehmen mit der Personalvertretung angestrebt.

Der Personalvertreter



## Entwicklung der Haushaltspotenzials



### Erläuterung:

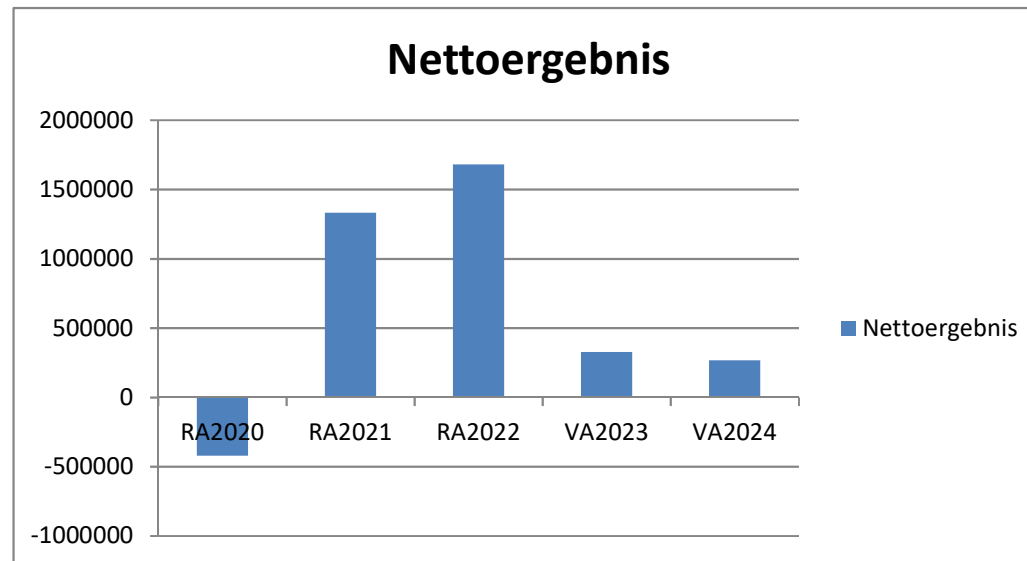
Das Haushaltspotenzial hat seine Grundlage in § 67 Z.11 der NÖ Gemeindeordnung 1973 (NÖ GO1973) und ist erstmals im Voranschlag 2020 auszuweisen. Die Angaben zu den Vorjahren entfallen daher.

Hauhaltspotenzial: Differenz der wiederkehrenden Mittelaufbringungen abzüglich der wiederkehrenden Mittelverwendungen unter Berücksichtigung der entsprechenden Forderungen und Verbindlichkeiten.

Das Haushaltspotenzial ist eine wichtige Kenngröße und gibt die aktuelle Leistungsfähigkeit der Gemeinde wieder. Das schafft Vergleichbarkeit mit der bisherigen Rechtslage, aus der Überschüsse und Abgänge abzuleiten waren und dient der Transparenz.

Wenn das Haushaltspotenzial innerhalb des Zeitraumes des mittelfristigen Finanzplanes laufend negativ ist, ist ein Haushaltskonsolidierungskonzept zu erstellen (§ 72b Abs. 1Z. 2 NÖ GO 1973)

## Entwicklung des Nettoergebnisses



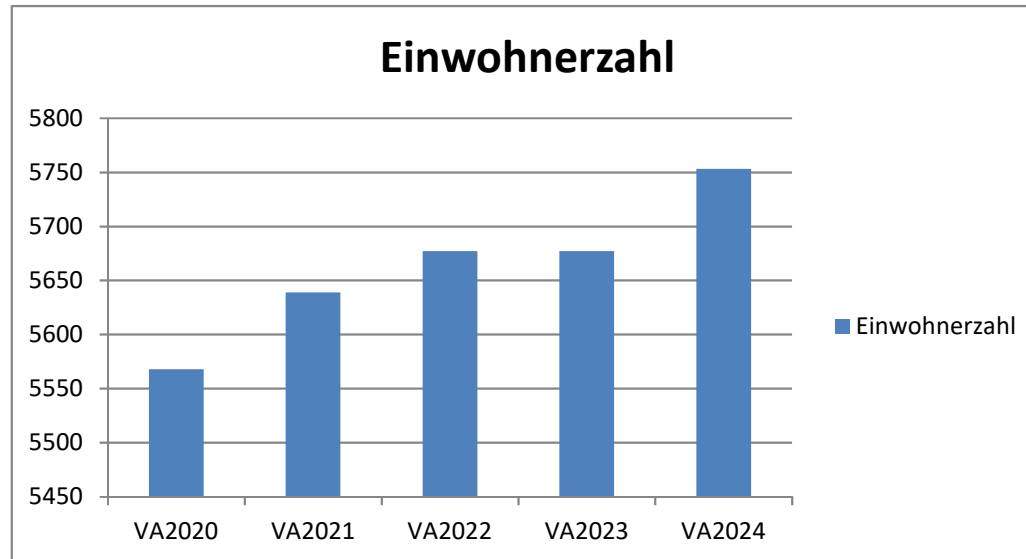
### Erläuterung:

Beim Nettoergebnis handelt es sich um das Ergebnis des Ergebnisvoranschlages und ist erstmals für das Haushaltsjahr 2020 auszuweisen. Die Angaben zu den Vorjahren entfallen daher.

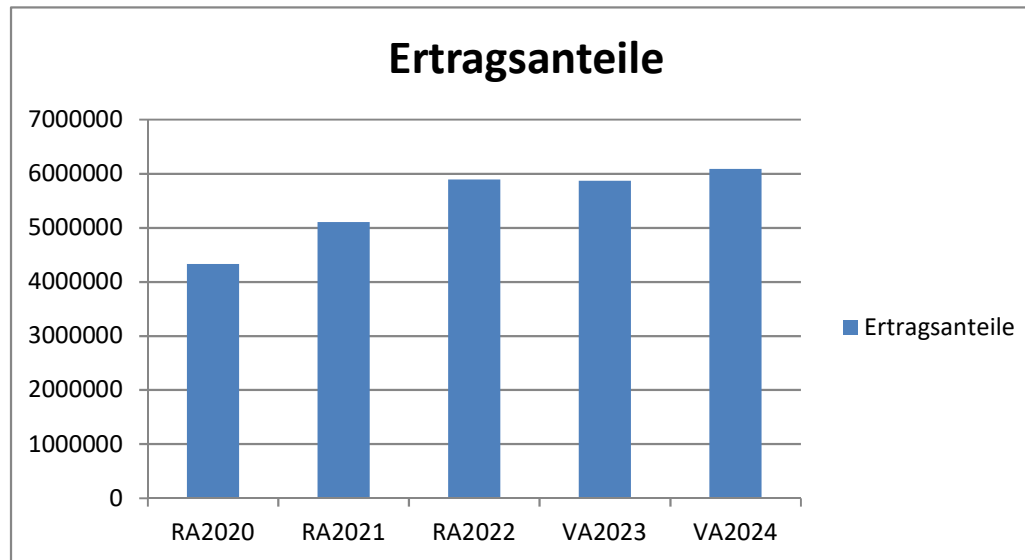
Ein positives Nettoergebnis bedeutet, dass die Erträge voraussichtlich ausreichend sein werden, die Aufwendungen für die kommunalen Leistungen (inklusive des Werteverzehrs des Anlagevermögens in Form der Abschreibung) abzudecken.

Ein negatives Nettoergebnis heißt, dass dies nicht zur Gänze (in Höhe des negativen Wertes) möglich ist.

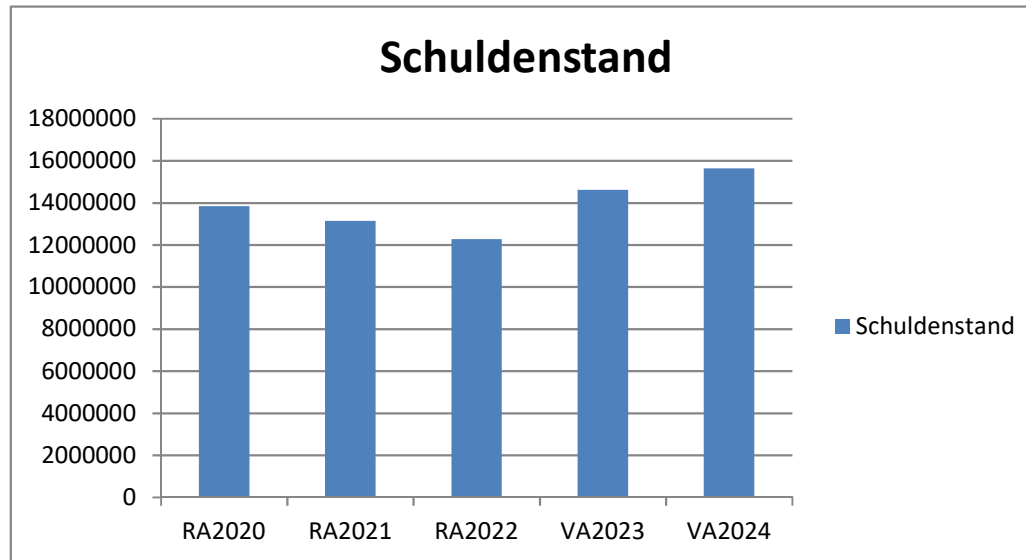
Entwicklung Volkszahl gemäß § 10 Abs. 7  
FAG 2017  
5753 EW



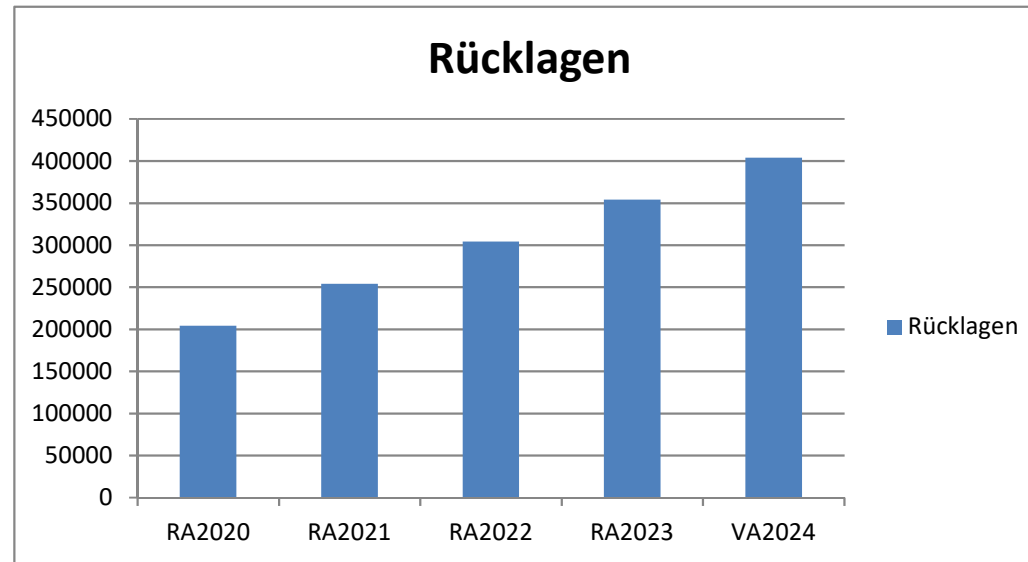
## Entwicklung der Abgabenertragsanteile



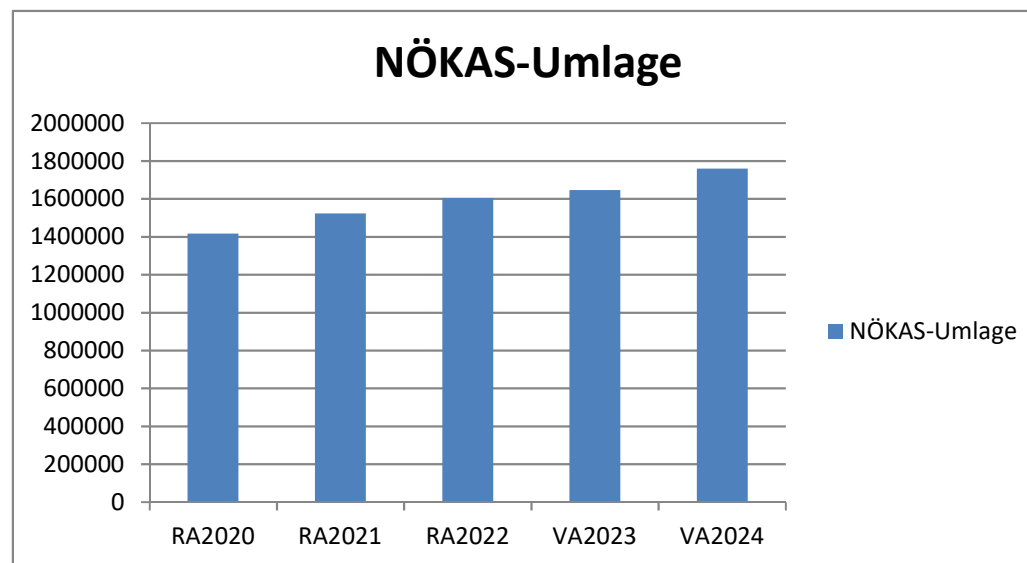
## Entwicklung des Schuldenstandes



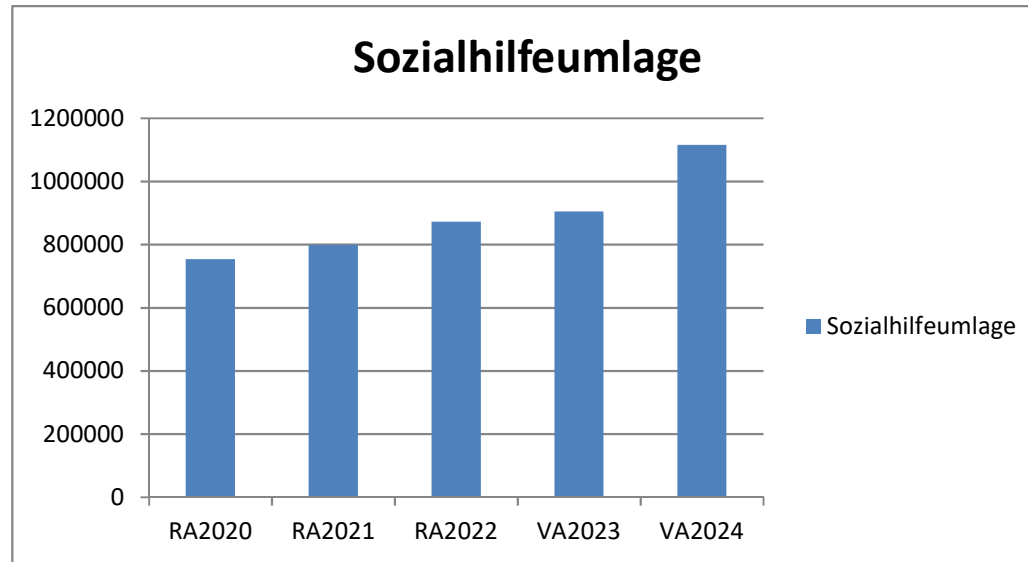
## Entwicklung Rücklagen



## Entwicklung der NÖKAS-Umlage



## Entwicklung der Sozialhilfeumlage





Ergebnishaushalt Gesamt 1. Ebene (Anlage 1a)  
- interne Vergütungen enthalten



MVAG	Mittelverwendungs- und -aufbringungsgruppen (1. Ebene)	VA 2024	VA 2023	RA 2022
211	Erträge aus der operativen Verwaltungstätigkeit	13.386.000,00	13.183.000,00	12.007.067,03
212	Erträge aus Transfers	2.220.600,00	2.010.600,00	2.337.704,80
213	Finanzerträge	42.000,00	50.000,00	30.876,02
<b>21</b>	<b>Summe Erträge</b>	<b>15.648.600,00</b>	<b>15.243.600,00</b>	<b>14.375.647,85</b>
221	Personalaufwand	3.266.100,00	2.896.200,00	2.684.475,16
222	Sachaufwand	6.861.300,00	7.067.800,00	5.307.674,62
223	Transferaufwand	4.586.100,00	4.405.300,00	4.209.128,73
224	Finanzaufwand	617.300,00	496.800,00	442.222,97
<b>22</b>	<b>Summe Aufwendungen</b>	<b>15.330.800,00</b>	<b>14.866.100,00</b>	<b>12.643.501,48</b>
<b>SA0</b>	<b>Saldo (0) Nettoergebnis (21 - 22)</b>	<b>317.800,00</b>	<b>377.500,00</b>	<b>1.732.146,37</b>
230	Entnahmen von Haushaltsrücklagen			
240	Zuweisungen an Haushaltsrücklagen	50.000,00	50.000,00	50.395,17
<b>SA01</b>	<b>Saldo (01) Haushaltsrücklagen (230 - 240)</b>	<b>-50.000,00</b>	<b>-50.000,00</b>	<b>-50.395,17</b>
<b>SA00</b>	<b>Saldo (00) Nettoergebnis nach Haushaltsrücklagen (Saldo 0 + Saldo 01)</b>	<b>267.800,00</b>	<b>327.500,00</b>	<b>1.681.751,20</b>



Ergebnishaushalt Gesamt 1. und 2. Ebene (Anlage 1a)  
- interne Vergütungen enthalten



MVAG	Mittelverwendungs- und aufbringungsgruppen (1. und 2. Ebene)	VA 2024	VA 2023	RA 2022
<b>211</b>	<b>Erträge aus der operativen Verwaltungstätigkeit</b>	<b>13.386.000,00</b>	<b>13.183.000,00</b>	<b>12.007.067,03</b>
2111	Erträge aus eigenen Abgaben	2.754.000,00	2.676.500,00	2.726.366,09
2112	Erträge aus Ertragsanteilen	6.090.000,00	5.867.000,00	5.893.304,02
2113	Erträge aus Gebühren	1.626.300,00	1.594.300,00	1.550.814,41
2114	Erträge aus Leistungen	1.254.700,00	1.678.000,00	573.467,47
2115	Erträge aus Besitz und wirtschaftlicher Tätigkeit	326.900,00	286.100,00	286.368,17
2116	Erträge aus Veräußerung und sonstige Erträge	1.301.900,00	945.700,00	887.687,34
2117	Nicht finanzierungswirksame operative Erträge	32.200,00	135.400,00	89.059,53
<b>212</b>	<b>Erträge aus Transfers</b>	<b>2.220.600,00</b>	<b>2.010.600,00</b>	<b>2.337.704,80</b>
2121	Transferertrag von Trägern des öffentlichen Rechts	1.481.800,00	1.279.100,00	1.667.786,66
2122	Transferertrag von Beteiligungen			
2123	Transferertrag von Unternehmen (mit Finanzunternehmen)	250.700,00	253.100,00	190.702,02
2124	Transferertrag von Haushalten und Organisationen ohne Erwerbscharakter	10.000,00	10.000,00	9.790,00
2125	Transferertrag vom Ausland			
2126	Investitions- und Tilgungszuschüsse zwischen Unternehmungen und Betrieben der Gebietskörperschaft und der Gebietskörperschaft			
2127	Nicht finanzierungswirksamer Transferertrag	478.100,00	468.400,00	469.426,12
<b>213</b>	<b>Finanzerträge</b>	<b>42.000,00</b>	<b>50.000,00</b>	<b>30.876,02</b>
2131	Erträge aus Zinsen	42.000,00	50.000,00	30.876,02
2132	Erträge aus Zinsen aus derivativen Finanzinstrumenten mit und ohne Grundgeschäft			
2133	Erträge aus Gewinnentnahmen von marktbestimmten Betrieben			
2134	Sonstige Finanzerträge			
2135	Erträge aus Dividenden/Gewinnausschüttungen			
2136	Sonstige nicht finanzierungswirksame Finanzerträge			
<b>21</b>	<b>Summe Erträge</b>	<b>15.648.600,00</b>	<b>15.243.600,00</b>	<b>14.375.647,85</b>
<b>221</b>	<b>Personalaufwand</b>	<b>3.266.100,00</b>	<b>2.896.200,00</b>	<b>2.684.475,16</b>
2211	Personalaufwand (Bezüge, Nebengebühren, Mehrleistungen)	2.573.400,00	2.283.100,00	2.071.817,31
2212	Gesetzlicher und freiwilliger Sozialaufwand	627.600,00	562.800,00	508.753,68
2213	Sonstiger Personalaufwand			
2214	Nicht finanzierungswirksamer Personalaufwand	65.100,00	50.300,00	103.904,17
<b>222</b>	<b>Sachaufwand</b>	<b>6.861.300,00</b>	<b>7.067.800,00</b>	<b>5.307.674,62</b>
2221	Gebrauchs- und Verbrauchsgüter, Handelswaren	427.700,00	388.700,00	384.326,68
2222	Verwaltungs- und Betriebsaufwand	637.900,00	881.200,00	423.586,47
2223	Leasing- und Mietaufwand	87.700,00	85.000,00	95.934,24
2224	Instandhaltung	515.900,00	514.000,00	520.970,22
2225	Sonstiger Sachaufwand	3.081.600,00	3.101.900,00	1.756.844,23
2226	Nicht finanzierungswirksamer Sachaufwand	2.110.500,00	2.097.000,00	2.126.012,78

MVAG	Mittelverwendungs- und aufbringungsgruppen (1. und 2. Ebene)	VA 2024	VA 2023	RA 2022
<b>223</b>	<b>Transferaufwand</b>	<b>4.586.100,00</b>	<b>4.405.300,00</b>	<b>4.209.128,73</b>
2231	Transferaufwand an Träger des öffentlichen Rechts	4.208.400,00	3.779.900,00	3.357.502,68
2232	Transferaufwand an Beteiligungen			
2233	Transferaufwand an Unternehmen (mit Finanzunternehmen)	175.500,00	216.000,00	240.360,93
2234	Transferaufwand an Haushalte und Organisationen ohne Erwerbscharakter	202.200,00	409.400,00	611.265,12
2235	Transferaufwand an das Ausland			
2236	Investitions- und Tilgungszuschüsse zwischen Unternehmungen und Betrieben der Gebietskörperschaft und der Gebietskörperschaft			
2237	Nicht finanzierungswirksamer Transferaufwand			
<b>224</b>	<b>Finanzaufwand</b>	<b>617.300,00</b>	<b>496.800,00</b>	<b>442.222,97</b>
2241	Aufwendungen für Zinsen	606.700,00	488.100,00	70.245,22
2242	Zinsen und sonstige Aufwendungen aus derivativen Finanzinstrumenten mit und ohne Grundgeschäft			
2243	Gewinnentnahmen von Unternehmungen und marktbestimmten Betrieben der Gebietskörperschaft (innerhalb der Gebietskörperschaft)			
2244	Sonstiger Finanzaufwand	10.600,00	8.700,00	8.787,23
2245	Nicht finanzierungswirksamer Finanzaufwand			363.190,52
<b>22</b>	<b>Summe Aufwendungen</b>	<b>15.330.800,00</b>	<b>14.866.100,00</b>	<b>12.643.501,48</b>
<b>SA0</b>	<b>Saldo (0) Nettoergebnis (21 - 22)</b>	<b>317.800,00</b>	<b>377.500,00</b>	<b>1.732.146,37</b>
<b>230</b>	<b>Entnahmen von Haushaltsrücklagen</b>	<b>0,00</b>	<b>0,00</b>	<b>0,00</b>
2301	Entnahmen von Haushaltsrücklagen			
<b>240</b>	<b>Zuweisungen an Haushaltsrücklagen</b>	<b>50.000,00</b>	<b>50.000,00</b>	<b>50.395,17</b>
2401	Zuweisungen an Haushaltsrücklagen	50.000,00	50.000,00	50.395,17
<b>SA01</b>	<b>Saldo (01) Haushaltsrücklagen (230 - 240)</b>	<b>-50.000,00</b>	<b>-50.000,00</b>	<b>-50.395,17</b>
<b>SA00</b>	<b>Saldo (00) Nettoergebnis nach Haushaltsrücklagen (Saldo 0 + Saldo 01)</b>	<b>267.800,00</b>	<b>327.500,00</b>	<b>1.681.751,20</b>



Finanzierungshaushalt Gesamt 1. Ebene (Anlage 1b)  
- bereinigt um interne Vergütungen



MVAG	Mittelverwendungs- und -aufbringungsgruppen (1. Ebene)	VA 2024	VA 2023	RA 2022
<b>OPERATIVE GEBARUNG</b>				
311	Einzahlungen aus operativer Verwaltungstätigkeit	12.249.800,00	13.047.600,00	12.008.044,59
312	Einzahlungen aus Transfers	1.742.500,00	1.542.200,00	1.868.209,26
313	Einzahlungen aus Finanzerträgen	42.000,00	50.000,00	30.876,02
<b>31</b>	<b>Summe Einzahlungen operative Gebarung</b>	<b>14.034.300,00</b>	<b>14.639.800,00</b>	<b>13.907.129,87</b>
321	Auszahlungen aus Personalaufwand	3.201.000,00	2.845.900,00	2.580.510,39
322	Auszahlungen aus Sachaufwand	3.646.800,00	4.970.800,00	3.202.746,97
323	Auszahlungen aus Transfers	4.391.100,00	3.945.300,00	3.592.686,32
324	Auszahlungen aus Finanzaufwand	617.300,00	496.800,00	78.564,97
<b>32</b>	<b>Summe Auszahlungen operative Gebarung</b>	<b>11.856.200,00</b>	<b>12.258.800,00</b>	<b>9.454.508,65</b>
<b>SA1</b>	<b>Saldo (1) Geldfluss aus der operativen Gebarung (31 – 32)</b>	<b>2.178.100,00</b>	<b>2.381.000,00</b>	<b>4.452.621,22</b>
<b>INVESTIVE GEBARUNG</b>				
331	Einzahlungen aus der Investitionstätigkeit	450.000,00	340.000,00	150,00
332	Einzahlungen aus der Rückzahlung von Darlehen sowie gewährten Vorschüssen	900,00	900,00	
333	Einzahlungen aus Kapitaltransfers	1.560.000,00	508.700,00	470.183,20
<b>33</b>	<b>Summe Einzahlungen investive Gebarung</b>	<b>2.010.900,00</b>	<b>849.600,00</b>	<b>470.333,20</b>
341	Auszahlungen aus der Investitionstätigkeit	6.229.000,00	5.770.300,00	2.888.015,26
342	Auszahlungen aus der Gewährung von Darlehen sowie gewährten Vorschüssen	3.500,00	3.500,00	
343	Auszahlungen aus Kapitaltransfers	195.000,00	460.000,00	616.024,44
<b>34</b>	<b>Summe Auszahlungen investive Gebarung</b>	<b>6.427.500,00</b>	<b>6.233.800,00</b>	<b>3.504.039,70</b>
<b>SA2</b>	<b>Saldo (2) Geldfluss aus der investiven Gebarung (33 – 34)</b>	<b>-4.416.600,00</b>	<b>-5.384.200,00</b>	<b>-3.033.706,50</b>
<b>SA3</b>	<b>Saldo (3) Nettofinanzierungssaldo (Saldo 1 + Saldo 2)</b>	<b>-2.238.500,00</b>	<b>-3.003.200,00</b>	<b>1.418.914,72</b>

MVAG	Mittelverwendungs- und -aufbringungsgruppen (1. Ebene)	VA 2024	VA 2023	RA 2022
<b>FINANZIERUNGSTÄTIGKEIT</b>				
351	Einzahlungen aus der Aufnahme von Finanzschulden	2.531.400,00	3.351.400,00	318.428,40
353	Einzahlungen infolge eines Kapitaltausches bei derivativen Finanzinstrumenten mit Grundgeschäft			
355	Einzahlungen aus dem Abgang von Finanzinstrumenten			
<b>35</b>	<b>Summe Einzahlungen aus der Finanzierungstätigkeit</b>	<b>2.531.400,00</b>	<b>3.351.400,00</b>	<b>318.428,40</b>
361	Auszahlungen aus der Tilgung von Finanzschulden	1.002.000,00	1.074.600,00	1.181.147,20
363	Auszahlungen infolge eines Kapitaltausches bei derivativen Finanzinstrumenten mit Grundgeschäft			
365	Auszahlungen für den Erwerb von Finanzinstrumenten			
<b>36</b>	<b>Summe Auszahlungen aus der Finanzierungstätigkeit</b>	<b>1.002.000,00</b>	<b>1.074.600,00</b>	<b>1.181.147,20</b>
<b>SA4</b>	<b>Saldo (4) Geldfluss aus der Finanzierungstätigkeit (35 – 36)</b>	<b>1.529.400,00</b>	<b>2.276.800,00</b>	<b>-862.718,80</b>
<b>SA5</b>	<b>Saldo (5) Geldfluss aus der voranschlagswirksamen Gebarung (Saldo 3 + Saldo 4)</b>	<b>-709.100,00</b>	<b>-726.400,00</b>	<b>556.195,92</b>

Finanzierungshaushalt Gesamt 1. und 2. Ebene (Anlage 1b)  
- interne Vergütungen enthalten



MVAG	Mittelverwendungs- und aufbringungsgruppen (1. und 2. Ebene)	VA 2024	VA 2023	RA 2022
<b>311</b>	<b>Einzahlungen aus operativer Verwaltungstätigkeit</b>	<b>12.249.800,00</b>	<b>13.047.600,00</b>	<b>12.008.044,59</b>
3111	Einzahlungen aus eigenen Abgaben	2.754.000,00	2.676.500,00	2.771.142,18
3112	Einzahlungen aus Ertragsanteilen	6.090.000,00	5.867.000,00	5.893.304,02
3113	Einzahlungen aus Gebühren	1.626.300,00	1.594.300,00	1.567.334,81
3114	Einzahlungen aus Leistungen	1.254.700,00	1.678.000,00	573.229,57
3115	Einzahlungen aus Besitz und wirtschaftlicher Tätigkeit	326.900,00	286.100,00	280.229,62
3116	Einzahlungen aus Veräußerung von geringwertigen Wirtschaftsgütern (GWG) und sonstige Einzahlungen	197.900,00	945.700,00	922.804,39
<b>312</b>	<b>Einzahlungen aus Transfers</b>	<b>1.742.500,00</b>	<b>1.542.200,00</b>	<b>1.868.209,26</b>
3121	Transferzahlungen von Trägern des öffentlichen Rechts	1.481.800,00	1.279.100,00	1.667.717,24
3122	Transferzahlungen von Beteiligungen			
3123	Transferzahlungen von Unternehmen (inkl. Finanzunternehmen)	250.700,00	253.100,00	190.702,02
3124	Transferzahlungen von Haushalten und Organisationen ohne Erwerbscharakter	10.000,00	10.000,00	9.790,00
3125	Transferzahlungen vom Ausland			
3126	Investitions- und Tilgungszuschüsse zwischen Unternehmungen und Betrieben der Gebietskörperschaft und der Gebietskörperschaft			
<b>313</b>	<b>Einzahlungen aus Finanzerträgen</b>	<b>42.000,00</b>	<b>50.000,00</b>	<b>30.876,02</b>
3131	Einzahlungen aus Zinserträgen	42.000,00	50.000,00	30.876,02
3132	Einzahlungen aus Zinsen aus derivativen Finanzinstrumenten mit und ohne Grundgeschäft			
3133	Einzahlungen aus Gewinnentnahmen von marktbestimmten Betrieben			
3134	Sonstige Einzahlungen aus Finanzerträgen			
3135	Einzahlungen aus Dividenden/Gewinnausschüttungen			
<b>31</b>	<b>Summe Einzahlungen operative Gebarung</b>	<b>14.034.300,00</b>	<b>14.639.800,00</b>	<b>13.907.129,87</b>
<b>321</b>	<b>Auszahlungen aus Personalaufwand</b>	<b>3.201.000,00</b>	<b>2.845.900,00</b>	<b>2.580.510,39</b>
3211	Auszahlungen für Personalaufwand (Bezüge, Nebengebühren, und Mehrleistungsvergütungen)	2.573.400,00	2.283.100,00	2.071.756,71
3212	Auszahlungen für gesetzliche und freiwillige Sozialaufwendungen	627.600,00	562.800,00	508.753,68
3213	Auszahlungen aus sonstigem Personalaufwand			
<b>322</b>	<b>Auszahlungen aus Sachaufwand</b>	<b>3.646.800,00</b>	<b>4.970.800,00</b>	<b>3.202.746,97</b>
3221	Auszahlungen für Gebrauchs- und Verbrauchsgüter, Handelswaren	427.700,00	388.700,00	380.264,97
3222	Auszahlungen für Verwaltungs- und Betriebsaufwand	637.900,00	881.200,00	415.113,36
3223	Auszahlungen für Leasing- und Mietaufwand	87.700,00	85.000,00	92.250,74
3224	Auszahlungen für Instandhaltung	515.900,00	514.000,00	545.909,83
3225	Sonstige Auszahlungen aus Sachaufwand	1.977.600,00	3.101.900,00	1.769.208,07
3226	Auszahlungen aus der Inanspruchnahme von Haftungen			
<b>323</b>	<b>Auszahlungen aus Transfers</b>	<b>4.391.100,00</b>	<b>3.945.300,00</b>	<b>3.592.686,32</b>
3231	Transferzahlungen an Träger des öffentlichen Rechts	4.208.400,00	3.779.900,00	3.357.304,71
3232	Transferzahlungen an Beteiligungen			

MVAG	Mittelverwendungs- und aufbringungsgruppen (1. und 2. Ebene)	VA 2024	VA 2023	RA 2022
3233	Transferzahlungen an Unternehmen (inkl. Finanzunternehmen)	55.500,00	56.000,00	126.270,49
3234	Transferzahlungen an Haushalte und Organisationen ohne Erwerbscharakter	127.200,00	109.400,00	109.111,12
3235	Transferzahlungen an das Ausland			
3236	Investitions- und Tilgungszuschüsse zwischen Unternehmungen und Betrieben der Gebietskörperschaft und der Gebietskörperschaft			
<b>324</b>	<b>Auszahlungen aus Finanzaufwand</b>	<b>617.300,00</b>	<b>496.800,00</b>	<b>78.564,97</b>
3241	Auszahlungen für Zinsen	606.700,00	488.100,00	70.245,22
3242	Auszahlungen für Zinsen aus derivativen Finanzinstrumenten mit und ohne Grundgeschäft			
3243	Auszahlungen aus Gewinnentnahmen von marktbestimmten Betrieben			
3244	Sonstige Auszahlungen aus Finanzaufwendungen	10.600,00	8.700,00	8.319,75
<b>32</b>	<b>Summe Auszahlungen operative Gebarung</b>	<b>11.856.200,00</b>	<b>12.258.800,00</b>	<b>9.454.508,65</b>
<b>SA1</b>	<b>Saldo (1) Geldfluss aus der operativen Gebarung (31 – 32)</b>	<b>2.178.100,00</b>	<b>2.381.000,00</b>	<b>4.452.621,22</b>
<b>331</b>	<b>Einzahlungen aus der Investitionstätigkeit</b>	<b>450.000,00</b>	<b>340.000,00</b>	<b>150,00</b>
3311	Einzahlungen aus der Veräußerung von immateriellem Vermögen			
3312	Einzahlungen aus der Veräußerung von Grundstücken und Grundstückeinrichtungen			
3313	Einzahlungen aus der Veräußerung von Gebäuden und Bauten	450.000,00	340.000,00	
3314	Einzahlungen aus der Veräußerung von technischen Anlagen, Fahrzeugen und Maschinen			
3315	Einzahlungen aus der Veräußerung von Amts-, Betriebs- und Geschäftsausstattung			150,00
3316	Einzahlungen aus der Veräußerung von Kulturgütern			
3317	Einzahlungen aus der Veräußerung von Beteiligungen			
3318	Einzahlungen aus der Veräußerung von kofinanzierten Schutzbauten			
<b>332</b>	<b>Einzahlungen aus der Rückzahlung von Darlehen sowie gewährten Vorschüssen</b>	<b>900,00</b>	<b>900,00</b>	<b>0,00</b>
3321	Einzahlungen aus Darlehen an Träger des öffentlichen Rechts			
3322	Einzahlungen aus Darlehen an Beteiligungen			
3323	Einzahlungen aus Darlehen an Unternehmen und Haushalte			
3325	Einzahlungen aus Vorschüssen und Anzahlungen	900,00	900,00	
<b>333</b>	<b>Einzahlungen aus Kapitaltransfers</b>	<b>1.560.000,00</b>	<b>508.700,00</b>	<b>470.183,20</b>
3331	Kapitaltransferzahlungen von Trägern des öffentlichen Rechts	1.458.000,00	293.700,00	190.138,50
3332	Kapitaltransferzahlungen von Beteiligungen			
3333	Kapitaltransferzahlungen von Unternehmen			33.258,94
3334	Kapitaltransferzahlungen von Haushalten und Organisationen ohne Erwerbscharakter	102.000,00	215.000,00	246.785,76
3335	Kapitaltransferzahlungen vom Ausland			
<b>33</b>	<b>Summe Einzahlungen investive Gebarung</b>	<b>2.010.900,00</b>	<b>849.600,00</b>	<b>470.333,20</b>
<b>341</b>	<b>Auszahlungen aus der Investitionstätigkeit</b>	<b>6.229.000,00</b>	<b>5.770.300,00</b>	<b>2.888.015,26</b>
3411	Auszahlungen für den Erwerb von immateriellem Vermögen			



MVAG	Mittelverwendungs- und aufbringungsgruppen (1. und 2. Ebene)	VA 2024	VA 2023	RA 2022
3412	Auszahlungen für den Erwerb von Grundstücken und Grundstückseinrichtungen	1.675.000,00	1.583.000,00	1.977.365,56
3413	Auszahlungen für den Erwerb von Gebäuden und Bauten	4.190.000,00	3.500.000,00	775.512,67
3414	Auszahlungen für den Erwerb von technischen Anlagen, Fahrzeugen und Maschinen	110.000,00	622.500,00	130.294,33
3415	Auszahlungen für den Erwerb von Amts-, Betriebs- und Geschäftsausstattung	254.000,00	64.800,00	4.842,70
3416	Auszahlungen für den Erwerb von Kulturgütern			
3417	Auszahlungen für den Erwerb von Beteiligungen			
3418	Auszahlungen für den Erwerb von kofinanzierten Schutzbauten			
<b>342</b>	<b>Auszahlungen aus der Gewährung von Darlehen sowie gewährten Vorschüssen</b>	<b>3.500,00</b>	<b>3.500,00</b>	<b>0,00</b>
3421	Auszahlungen von Darlehen an Träger des öffentlichen Rechts			
3422	Auszahlungen von Darlehen an Beteiligungen			
3423	Auszahlungen von Darlehen an Unternehmen und Haushalte			
3425	Auszahlungen von Vorschüssen und Anzahlungen	3.500,00	3.500,00	
<b>343</b>	<b>Auszahlungen aus Kapitaltransfers</b>	<b>195.000,00</b>	<b>460.000,00</b>	<b>616.024,44</b>
3431	Kapitaltransferzahlungen an Träger des öffentlichen Rechts			
3432	Kapitaltransferzahlungen an Beteiligungen			
3433	Kapitaltransferzahlungen an Unternehmen (Finanzunternehmen)	120.000,00	160.000,00	114.090,44
3434	Kapitaltransferzahlungen an Haushalte und Organisationen ohne Erwerbscharakter	75.000,00	300.000,00	501.934,00
3435	Kapitaltransferzahlungen an das Ausland			
<b>34</b>	<b>Summe Auszahlungen investive Gebarung</b>	<b>6.427.500,00</b>	<b>6.233.800,00</b>	<b>3.504.039,70</b>
<b>SA2</b>	<b>Saldo (2) Geldfluss aus der investiven Gebarung (33 – 34)</b>	<b>-4.416.600,00</b>	<b>-5.384.200,00</b>	<b>-3.033.706,50</b>
<b>SA3</b>	<b>Saldo (3) Nettofinanzierungssaldo (Saldo 1 + Saldo 2)</b>	<b>-2.238.500,00</b>	<b>-3.003.200,00</b>	<b>1.418.914,72</b>
<b>351</b>	<b>Einzahlungen aus der Aufnahme von Finanzschulden</b>	<b>2.531.400,00</b>	<b>3.351.400,00</b>	<b>318.428,40</b>
3511	Einzahlungen aus empfangenen Darlehen von öffentlichen Körperschaften und Rechtsträgern	1.400,00	1.400,00	1.428,40
3512	Einzahlungen aus empfangenen Darlehen von Beteiligungen			
3513	Einzahlungen aus empfangenen Darlehen von Unternehmen und privaten Haushalten			
3514	Einzahlungen aus Finanzschulden (Finanzunternehmen)	2.530.000,00	3.350.000,00	317.000,00
3515	Einzahlungen aus Aufnahmen von Leasingverbindlichkeiten			
<b>353</b>	<b>Einzahlungen infolge eines Kapitaltausches bei derivativen Finanzinstrumenten mit Grundgeschäft</b>	<b>0,00</b>	<b>0,00</b>	<b>0,00</b>
3530	Einzahlungen infolge eines Kapitaltausches bei derivativen Finanzinstrumenten mit Grundgeschäft			
<b>355</b>	<b>Einzahlungen aus dem Abgang von Finanzinstrumenten</b>	<b>0,00</b>	<b>0,00</b>	<b>0,00</b>
3550	Einzahlungen aus dem Abgang von Finanzinstrumenten			
<b>35</b>	<b>Summe Einzahlungen aus der Finanzierungstätigkeit</b>	<b>2.531.400,00</b>	<b>3.351.400,00</b>	<b>318.428,40</b>

MVAG	Mittelverwendungs- und aufbringungsgruppen (1. und 2. Ebene)	VA 2024	VA 2023	RA 2022
<b>361</b>	<b>Auszahlungen aus der Tilgung von Finanzschulden</b>	<b>1.002.000,00</b>	<b>1.074.600,00</b>	<b>1.181.147,20</b>
3611	Auszahlungen aus empfangenen Darlehen von öffentlichen Körperschaften und Rechtsträgern	29.600,00	49.300,00	67.566,70
3612	Auszahlungen aus empfangenen Darlehen von Beteiligungen			
3613	Auszahlungen aus empfangenen Darlehen von Unternehmen und privaten Haushalten			
3614	Auszahlungen aus Finanzschulden	972.400,00	1.025.300,00	1.113.580,50
3615	Auszahlungen aus Rückzahlungen von Leasingverbindlichkeiten			
<b>363</b>	<b>Auszahlungen infolge eines Kapitaltausches bei derivativen Finanzinstrumenten mit Grundgeschäft</b>	<b>0,00</b>	<b>0,00</b>	<b>0,00</b>
3630	Auszahlungen infolge eines Kapitaltausches bei derivativen Finanzinstrumenten mit Grundgeschäft			
<b>365</b>	<b>Auszahlungen für den Erwerb von Finanzinstrumenten</b>	<b>0,00</b>	<b>0,00</b>	<b>0,00</b>
3650	Auszahlungen für den Erwerb von Finanzinstrumenten			
<b>36</b>	<b>Summe Auszahlungen aus der Finanzierungstätigkeit</b>	<b>1.002.000,00</b>	<b>1.074.600,00</b>	<b>1.181.147,20</b>
<b>SA4</b>	<b>Saldo (4) Geldfluss aus der Finanzierungstätigkeit (35 – 36)</b>	<b>1.529.400,00</b>	<b>2.276.800,00</b>	<b>-862.718,80</b>
<b>SA5</b>	<b>Saldo (5) Geldfluss aus der voranschlagswirksamen Gebarung (Saldo 3 + Saldo 4)</b>	<b>-709.100,00</b>	<b>-726.400,00</b>	<b>556.195,92</b>

Ergebnishaushalt Bereichsbudget 1. und 2. Ebene (Anlage 1a)



## Vertretungskörper und allgemeine Verwaltung (Gruppe 0)

MVAG	Mittelverwendungs- und -aufbringungsgruppen (1. und 2. Ebene)	VA 2024	VA 2023	RA 2022
<b>211</b>	<b>Erträge aus der operativen Verwaltungstätigkeit</b>	<b>61.200,00</b>	<b>63.300,00</b>	<b>124.046,22</b>
2111	Erträge aus eigenen Abgaben			
2112	Erträge aus Ertragsanteilen			
2113	Erträge aus Gebühren			
2114	Erträge aus Leistungen	5.800,00	6.800,00	10.473,85
2115	Erträge aus Besitz und wirtschaftlicher Tätigkeit			
2116	Erträge aus Veräußerung und sonstige Erträge	55.400,00	20.400,00	66.159,82
2117	Nicht finanzierungswirksame operative Erträge		36.100,00	47.412,55
<b>212</b>	<b>Erträge aus Transfers</b>	<b>1.700,00</b>	<b>2.400,00</b>	<b>666,00</b>
2121	Transferertrag von Trägern des öffentlichen Rechts	1.700,00	2.400,00	666,00
2122	Transferertrag von Beteiligungen			
2123	Transferertrag von Unternehmen (mit Finanzunternehmen)			
2124	Transferertrag von Haushalten und Organisationen ohne Erwerbscharakter			
2125	Transferertrag vom Ausland			
2126	Investitions- und Tilgungszuschüsse zwischen Unternehmungen und Betrieben der Gebietskörperschaft und der Gebietskörperschaft			
2127	Nicht finanzierungswirksamer Transferertrag			
<b>213</b>	<b>Finanzerträge</b>	<b>0,00</b>	<b>0,00</b>	<b>0,00</b>
2131	Erträge aus Zinsen			
2132	Erträge aus Zinsen aus derivativen Finanzinstrumenten mit und ohne Grundgeschäft			
2133	Erträge aus Gewinnentnahmen von marktbestimmten Betrieben			
2134	Sonstige Finanzerträge			
2135	Erträge aus Dividenden/Gewinnausschüttungen			
2136	Sonstige nicht finanzierungswirksame Finanzerträge			
<b>21</b>	<b>Summe Erträge</b>	<b>62.900,00</b>	<b>65.700,00</b>	<b>124.712,22</b>
<b>221</b>	<b>Personalaufwand</b>	<b>816.400,00</b>	<b>782.300,00</b>	<b>774.453,56</b>
2211	Personalaufwand (Bezüge, Nebengebühren, Mehrleistungen)	634.500,00	612.400,00	591.425,42
2212	Gesetzlicher und freiwilliger Sozialaufwand	173.200,00	162.500,00	154.167,98
2213	Sonstiger Personalaufwand			
2214	Nicht finanzierungswirksamer Personalaufwand	8.700,00	7.400,00	28.860,16
<b>222</b>	<b>Sachaufwand</b>	<b>759.600,00</b>	<b>678.100,00</b>	<b>614.845,15</b>
2221	Gebrauchs- und Verbrauchsgüter, Handelswaren	48.600,00	43.000,00	33.857,60
2222	Verwaltungs- und Betriebsaufwand	96.300,00	113.200,00	76.141,52

## Vertretungskörper und allgemeine Verwaltung (Gruppe 0)

MVAG	Mittelverwendungs- und -aufbringungsgruppen (1. und 2. Ebene)	VA 2024	VA 2023	RA 2022
2223	Leasing- und Mietaufwand	3.700,00	3.500,00	3.487,11
2224	Instandhaltung	50.400,00	51.000,00	63.707,06
2225	Sonstiger Sachaufwand	513.200,00	402.300,00	369.532,13
2226	Nicht finanzierungswirksamer Sachaufwand	47.400,00	65.100,00	68.119,73
<b>223</b>	<b>Transferaufwand</b>	<b>43.900,00</b>	<b>42.600,00</b>	<b>41.255,60</b>
2231	Transferaufwand an Träger des öffentlichen Rechts	40.400,00	39.100,00	37.075,30
2232	Transferaufwand an Beteiligungen			
2233	Transferaufwand an Unternehmen (mit Finanzunternehmen)			
2234	Transferaufwand an Haushalte und Organisationen ohne Erwerbscharakter	3.500,00	3.500,00	4.180,30
2235	Transferaufwand an das Ausland			
2236	Investitions- und Tilgungszuschüsse zwischen Unternehmungen und Betrieben der Gebietskörperschaft und der Gebietskörperschaft			
2237	Nicht finanzierungswirksamer Transferaufwand			
<b>224</b>	<b>Finanzaufwand</b>	<b>3.000,00</b>	<b>3.200,00</b>	<b>392,31</b>
2241	Aufwendungen für Zinsen	3.000,00	3.200,00	392,31
2242	Zinsen und sonstige Aufwendungen aus derivativen Finanzinstrumenten mit und ohne Grundgeschäft			
2243	Gewinnentnahmen von Unternehmungen und marktbestimmten Betrieben der Gebietskörperschaft (innerhalb der Gebietskörperschaft)			
2244	Sonstiger Finanzaufwand			
2245	Nicht finanzierungswirksamer Finanzaufwand			
<b>22</b>	<b>Summe Aufwendungen</b>	<b>1.622.900,00</b>	<b>1.506.200,00</b>	<b>1.430.946,62</b>
<b>SA0</b>	<b>Saldo (0) Nettoergebnis (21 - 22)</b>	<b>-1.560.000,00</b>	<b>-1.440.500,00</b>	<b>-1.306.234,40</b>
<b>230</b>	<b>Entnahmen von Haushaltsrücklagen</b>	<b>0,00</b>	<b>0,00</b>	<b>0,00</b>
2301	Entnahmen von Haushaltsrücklagen			
<b>240</b>	<b>Zuweisungen an Haushaltsrücklagen</b>	<b>0,00</b>	<b>0,00</b>	<b>0,00</b>
2401	Zuweisungen an Haushaltsrücklagen			
<b>SA01</b>	<b>Saldo (01) Haushaltsrücklagen (230 - 240)</b>	<b>0,00</b>	<b>0,00</b>	<b>0,00</b>
<b>SA00</b>	<b>Saldo (00) Nettoergebnis nach Haushaltsrücklagen (Saldo 0 + Saldo 01)</b>	<b>-1.560.000,00</b>	<b>-1.440.500,00</b>	<b>-1.306.234,40</b>

## Öffentliche Ordnung und Sicherheit (Gruppe 1)

MVAG	Mittelverwendungs- und -aufbringungsgruppen (1. und 2. Ebene)	VA 2024	VA 2023	RA 2022
<b>211</b>	<b>Erträge aus der operativen Verwaltungstätigkeit</b>	<b>345.200,00</b>	<b>340.800,00</b>	<b>388.052,67</b>
2111	Erträge aus eigenen Abgaben			
2112	Erträge aus Ertragsanteilen			
2113	Erträge aus Gebühren			
2114	Erträge aus Leistungen	200,00	1.000,00	240,40
2115	Erträge aus Besitz und wirtschaftlicher Tätigkeit			
2116	Erträge aus Veräußerung und sonstige Erträge	345.000,00	339.800,00	387.812,27
2117	Nicht finanzierungswirksame operative Erträge			
<b>212</b>	<b>Erträge aus Transfers</b>	<b>657.400,00</b>	<b>604.900,00</b>	<b>427.438,13</b>
2121	Transferertrag von Trägern des öffentlichen Rechts	640.000,00	587.500,00	410.000,00
2122	Transferertrag von Beteiligungen			
2123	Transferertrag von Unternehmen (mit Finanzunternehmen)			
2124	Transferertrag von Haushalten und Organisationen ohne Erwerbscharakter			
2125	Transferertrag vom Ausland			
2126	Investitions- und Tilgungszuschüsse zwischen Unternehmungen und Betrieben der Gebietskörperschaft und der Gebietskörperschaft			
2127	Nicht finanzierungswirksamer Transferertrag	17.400,00	17.400,00	17.438,13
<b>213</b>	<b>Finanzerträge</b>	<b>0,00</b>	<b>0,00</b>	<b>0,00</b>
2131	Erträge aus Zinsen			
2132	Erträge aus Zinsen aus derivativen Finanzinstrumenten mit und ohne Grundgeschäft			
2133	Erträge aus Gewinnentnahmen von marktbestimmten Betrieben			
2134	Sonstige Finanzerträge			
2135	Erträge aus Dividenden/Gewinnausschüttungen			
2136	Sonstige nicht finanzierungswirksame Finanzerträge			
<b>21</b>	<b>Summe Erträge</b>	<b>1.002.600,00</b>	<b>945.700,00</b>	<b>815.490,80</b>
<b>221</b>	<b>Personalaufwand</b>	<b>0,00</b>	<b>0,00</b>	<b>0,00</b>
2211	Personalaufwand (Bezüge, Nebengebühren, Mehrleistungen)			
2212	Gesetzlicher und freiwilliger Sozialaufwand			
2213	Sonstiger Personalaufwand			
2214	Nicht finanzierungswirksamer Personalaufwand			
<b>222</b>	<b>Sachaufwand</b>	<b>110.300,00</b>	<b>127.600,00</b>	<b>95.379,76</b>
2221	Gebrauchs- und Verbrauchsgüter, Handelswaren	100,00		87,12
2222	Verwaltungs- und Betriebsaufwand	1.700,00	1.600,00	1.413,73

**Öffentliche Ordnung und Sicherheit (Gruppe 1)**

<b>MVAG</b>	<b>Mittelverwendungs- und -aufbringungsgruppen (1. und 2. Ebene)</b>	<b>VA 2024</b>	<b>VA 2023</b>	<b>RA 2022</b>
2223	Leasing- und Mietaufwand			
2224	Instandhaltung	2.000,00	2.000,00	3.000,00
2225	Sonstiger Sachaufwand	26.500,00	48.000,00	14.831,80
2226	Nicht finanzierungswirksamer Sachaufwand	80.000,00	76.000,00	76.047,11
<b>223</b>	<b>Transferaufwand</b>	<b>75.500,00</b>	<b>65.000,00</b>	<b>80.000,00</b>
2231	Transferaufwand an Träger des öffentlichen Rechts	75.500,00	65.000,00	80.000,00
2232	Transferaufwand an Beteiligungen			
2233	Transferaufwand an Unternehmen (mit Finanzunternehmen)			
2234	Transferaufwand an Haushalte und Organisationen ohne Erwerbscharakter			
2235	Transferaufwand an das Ausland			
2236	Investitions- und Tilgungszuschüsse zwischen Unternehmungen und Betrieben der Gebietskörperschaft und der Gebietskörperschaft			
2237	Nicht finanzierungswirksamer Transferaufwand			
<b>224</b>	<b>Finanzaufwand</b>	<b>132.200,00</b>	<b>52.500,00</b>	<b>819,71</b>
2241	Aufwendungen für Zinsen	132.200,00	52.500,00	819,71
2242	Zinsen und sonstige Aufwendungen aus derivativen Finanzinstrumenten mit und ohne Grundgeschäft			
2243	Gewinnentnahmen von Unternehmungen und marktbestimmten Betrieben der Gebietskörperschaft (innerhalb der Gebietskörperschaft)			
2244	Sonstiger Finanzaufwand			
2245	Nicht finanzierungswirksamer Finanzaufwand			
<b>22</b>	<b>Summe Aufwendungen</b>	<b>318.000,00</b>	<b>245.100,00</b>	<b>176.199,47</b>
<b>SA0</b>	<b>Saldo (0) Nettoergebnis (21 - 22)</b>	<b>684.600,00</b>	<b>700.600,00</b>	<b>639.291,33</b>
<b>230</b>	<b>Entnahmen von Haushaltsrücklagen</b>	<b>0,00</b>	<b>0,00</b>	<b>0,00</b>
2301	Entnahmen von Haushaltsrücklagen			
<b>240</b>	<b>Zuweisungen an Haushaltsrücklagen</b>	<b>0,00</b>	<b>0,00</b>	<b>0,00</b>
2401	Zuweisungen an Haushaltsrücklagen			
<b>SA01</b>	<b>Saldo (01) Haushaltsrücklagen (230 - 240)</b>	<b>0,00</b>	<b>0,00</b>	<b>0,00</b>
<b>SA00</b>	<b>Saldo (00) Nettoergebnis nach Haushaltsrücklagen (Saldo 0 + Saldo 01)</b>	<b>684.600,00</b>	<b>700.600,00</b>	<b>639.291,33</b>



## Unterricht, Erziehung, Sport und Wissenschaft (Gruppe 2)

MVAG	Mittelverwendungs- und -aufbringungsgruppen (1. und 2. Ebene)	VA 2024	VA 2023	RA 2022
<b>211</b>	<b>Erträge aus der operativen Verwaltungstätigkeit</b>	<b>254.300,00</b>	<b>191.000,00</b>	<b>227.075,79</b>
2111	Erträge aus eigenen Abgaben			
2112	Erträge aus Ertragsanteilen			
2113	Erträge aus Gebühren			
2114	Erträge aus Leistungen	153.500,00	141.000,00	127.412,49
2115	Erträge aus Besitz und wirtschaftlicher Tätigkeit	5.300,00	3.000,00	3.970,00
2116	Erträge aus Veräußerung und sonstige Erträge	63.300,00	34.600,00	51.505,78
2117	Nicht finanzierungswirksame operative Erträge	32.200,00	12.400,00	44.187,52
<b>212</b>	<b>Erträge aus Transfers</b>	<b>525.000,00</b>	<b>287.300,00</b>	<b>306.336,36</b>
2121	Transferertrag von Trägern des öffentlichen Rechts	465.000,00	227.300,00	246.408,95
2122	Transferertrag von Beteiligungen			
2123	Transferertrag von Unternehmen (mit Finanzunternehmen)			
2124	Transferertrag von Haushalten und Organisationen ohne Erwerbscharakter			
2125	Transferertrag vom Ausland			
2126	Investitions- und Tilgungszuschüsse zwischen Unternehmungen und Betrieben der Gebietskörperschaft und der Gebietskörperschaft			
2127	Nicht finanzierungswirksamer Transferertrag	60.000,00	60.000,00	59.927,41
<b>213</b>	<b>Finanzerträge</b>	<b>0,00</b>	<b>0,00</b>	<b>0,00</b>
2131	Erträge aus Zinsen			
2132	Erträge aus Zinsen aus derivativen Finanzinstrumenten mit und ohne Grundgeschäft			
2133	Erträge aus Gewinnentnahmen von marktbestimmten Betrieben			
2134	Sonstige Finanzerträge			
2135	Erträge aus Dividenden/Gewinnausschüttungen			
2136	Sonstige nicht finanzierungswirksame Finanzerträge			
<b>21</b>	<b>Summe Erträge</b>	<b>779.300,00</b>	<b>478.300,00</b>	<b>533.412,15</b>
<b>221</b>	<b>Personalaufwand</b>	<b>1.229.000,00</b>	<b>952.100,00</b>	<b>913.602,28</b>
2211	Personalaufwand (Bezüge, Nebengebühren, Mehrleistungen)	959.500,00	745.000,00	728.623,77
2212	Gesetzlicher und freiwilliger Sozialaufwand	231.100,00	184.500,00	167.287,21
2213	Sonstiger Personalaufwand			
2214	Nicht finanzierungswirksamer Personalaufwand	38.400,00	22.600,00	17.691,30
<b>222</b>	<b>Sachaufwand</b>	<b>753.700,00</b>	<b>808.900,00</b>	<b>780.755,60</b>
2221	Gebrauchs- und Verbrauchsgüter, Handelswaren	173.400,00	151.600,00	147.873,78
2222	Verwaltungs- und Betriebsaufwand	204.600,00	312.400,00	155.774,08

**Unterricht, Erziehung, Sport und Wissenschaft (Gruppe 2)**

MVAG	Mittelverwendungs- und -aufbringungsgruppen (1. und 2. Ebene)	VA 2024	VA 2023	RA 2022
2223	Leasing- und Mietaufwand	20.500,00	27.000,00	26.102,12
2224	Instandhaltung	114.200,00	80.200,00	93.876,77
2225	Sonstiger Sachaufwand	75.300,00	73.400,00	194.524,54
2226	Nicht finanzierungswirksamer Sachaufwand	165.700,00	164.300,00	162.604,31
<b>223</b>	<b>Transferaufwand</b>	<b>650.400,00</b>	<b>634.400,00</b>	<b>372.729,19</b>
2231	Transferaufwand an Träger des öffentlichen Rechts	632.400,00	615.200,00	355.245,44
2232	Transferaufwand an Beteiligungen			
2233	Transferaufwand an Unternehmen (mit Finanzunternehmen)			
2234	Transferaufwand an Haushalte und Organisationen ohne Erwerbscharakter	18.000,00	19.200,00	17.483,75
2235	Transferaufwand an das Ausland			
2236	Investitions- und Tilgungszuschüsse zwischen Unternehmungen und Betrieben der Gebietskörperschaft und der Gebietskörperschaft			
2237	Nicht finanzierungswirksamer Transferaufwand			
<b>224</b>	<b>Finanzaufwand</b>	<b>32.400,00</b>	<b>13.100,00</b>	<b>1.346,40</b>
2241	Aufwendungen für Zinsen	32.400,00	13.100,00	1.346,40
2242	Zinsen und sonstige Aufwendungen aus derivativen Finanzinstrumenten mit und ohne Grundgeschäft			
2243	Gewinnentnahmen von Unternehmungen und marktbestimmten Betrieben der Gebietskörperschaft (innerhalb der Gebietskörperschaft)			
2244	Sonstiger Finanzaufwand			
2245	Nicht finanzierungswirksamer Finanzaufwand			
<b>22</b>	<b>Summe Aufwendungen</b>	<b>2.665.500,00</b>	<b>2.408.500,00</b>	<b>2.068.433,47</b>
<b>SA0</b>	<b>Saldo (0) Nettoergebnis (21 - 22)</b>	<b>-1.886.200,00</b>	<b>-1.930.200,00</b>	<b>-1.535.021,32</b>
<b>230</b>	<b>Entnahmen von Haushaltsrücklagen</b>	<b>0,00</b>	<b>0,00</b>	<b>0,00</b>
2301	Entnahmen von Haushaltsrücklagen			
<b>240</b>	<b>Zuweisungen an Haushaltsrücklagen</b>	<b>0,00</b>	<b>0,00</b>	<b>0,00</b>
2401	Zuweisungen an Haushaltsrücklagen			
<b>SA01</b>	<b>Saldo (01) Haushaltsrücklagen (230 - 240)</b>	<b>0,00</b>	<b>0,00</b>	<b>0,00</b>
<b>SA00</b>	<b>Saldo (00) Nettoergebnis nach Haushaltsrücklagen (Saldo 0 + Saldo 01)</b>	<b>-1.886.200,00</b>	<b>-1.930.200,00</b>	<b>-1.535.021,32</b>

**Kunst, Kultur und Kultus (Gruppe 3)**

MVAG	Mittelverwendungs- und -aufbringungsgruppen (1. und 2. Ebene)	VA 2024	VA 2023	RA 2022
<b>211</b>	<b>Erträge aus der operativen Verwaltungstätigkeit</b>	<b>16.600,00</b>	<b>24.100,00</b>	<b>6.730,41</b>
2111	Erträge aus eigenen Abgaben			
2112	Erträge aus Ertragsanteilen			
2113	Erträge aus Gebühren			
2114	Erträge aus Leistungen	13.100,00	14.000,00	2.672,08
2115	Erträge aus Besitz und wirtschaftlicher Tätigkeit	3.000,00	10.000,00	3.820,36
2116	Erträge aus Veräußerung und sonstige Erträge	500,00	100,00	237,97
2117	Nicht finanzierungswirksame operative Erträge			
<b>212</b>	<b>Erträge aus Transfers</b>	<b>1.000,00</b>	<b>1.000,00</b>	<b>1.017,42</b>
2121	Transferertrag von Trägern des öffentlichen Rechts			
2122	Transferertrag von Beteiligungen			
2123	Transferertrag von Unternehmen (mit Finanzunternehmen)			
2124	Transferertrag von Haushalten und Organisationen ohne Erwerbscharakter			
2125	Transferertrag vom Ausland			
2126	Investitions- und Tilgungszuschüsse zwischen Unternehmungen und Betrieben der Gebietskörperschaft und der Gebietskörperschaft			
2127	Nicht finanzierungswirksamer Transferertrag	1.000,00	1.000,00	1.017,42
<b>213</b>	<b>Finanzerträge</b>	<b>0,00</b>	<b>0,00</b>	<b>0,00</b>
2131	Erträge aus Zinsen			
2132	Erträge aus Zinsen aus derivativen Finanzinstrumenten mit und ohne Grundgeschäft			
2133	Erträge aus Gewinnentnahmen von marktbestimmten Betrieben			
2134	Sonstige Finanzerträge			
2135	Erträge aus Dividenden/Gewinnausschüttungen			
2136	Sonstige nicht finanzierungswirksame Finanzerträge			
<b>21</b>	<b>Summe Erträge</b>	<b>17.600,00</b>	<b>25.100,00</b>	<b>7.747,83</b>
<b>221</b>	<b>Personalaufwand</b>	<b>56.200,00</b>	<b>54.800,00</b>	<b>39.097,88</b>
2211	Personalaufwand (Bezüge, Nebengebühren, Mehrleistungen)	45.900,00	44.300,00	29.999,07
2212	Gesetzlicher und freiwilliger Sozialaufwand	10.000,00	10.300,00	6.442,97
2213	Sonstiger Personalaufwand			
2214	Nicht finanzierungswirksamer Personalaufwand	300,00	200,00	2.655,84
<b>222</b>	<b>Sachaufwand</b>	<b>167.800,00</b>	<b>134.400,00</b>	<b>133.892,95</b>
2221	Gebrauchs- und Verbrauchsgüter, Handelswaren	23.500,00	14.800,00	11.990,46
2222	Verwaltungs- und Betriebsaufwand	33.700,00	38.400,00	11.804,01

**Kunst, Kultur und Kultus (Gruppe 3)**

MVAG	Mittelverwendungs- und -aufbringungsgruppen (1. und 2. Ebene)	VA 2024	VA 2023	RA 2022
2223	Leasing- und Mietaufwand	8.500,00	10.000,00	7.109,00
2224	Instandhaltung	16.500,00	21.500,00	56.003,27
2225	Sonstiger Sachaufwand	72.500,00	36.600,00	33.912,10
2226	Nicht finanzierungswirksamer Sachaufwand	13.100,00	13.100,00	13.074,11
<b>223</b>	<b>Transferaufwand</b>	<b>338.700,00</b>	<b>306.200,00</b>	<b>219.407,78</b>
2231	Transferaufwand an Träger des öffentlichen Rechts	289.500,00	268.000,00	180.282,78
2232	Transferaufwand an Beteiligungen			
2233	Transferaufwand an Unternehmen (mit Finanzunternehmen)			
2234	Transferaufwand an Haushalte und Organisationen ohne Erwerbscharakter	49.200,00	38.200,00	39.125,00
2235	Transferaufwand an das Ausland			
2236	Investitions- und Tilgungszuschüsse zwischen Unternehmungen und Betrieben der Gebietskörperschaft und der Gebietskörperschaft			
2237	Nicht finanzierungswirksamer Transferaufwand			
<b>224</b>	<b>Finanzaufwand</b>	<b>0,00</b>	<b>0,00</b>	<b>0,00</b>
2241	Aufwendungen für Zinsen			
2242	Zinsen und sonstige Aufwendungen aus derivativen Finanzinstrumenten mit und ohne Grundgeschäft			
2243	Gewinnentnahmen von Unternehmungen und marktbestimmten Betrieben der Gebietskörperschaft (innerhalb der Gebietskörperschaft)			
2244	Sonstiger Finanzaufwand			
2245	Nicht finanzierungswirksamer Finanzaufwand			
<b>22</b>	<b>Summe Aufwendungen</b>	<b>562.700,00</b>	<b>495.400,00</b>	<b>392.398,61</b>
<b>SA0</b>	<b>Saldo (0) Nettoergebnis (21 - 22)</b>	<b>-545.100,00</b>	<b>-470.300,00</b>	<b>-384.650,78</b>
<b>230</b>	<b>Entnahmen von Haushaltsrücklagen</b>	<b>0,00</b>	<b>0,00</b>	<b>0,00</b>
2301	Entnahmen von Haushaltsrücklagen			
<b>240</b>	<b>Zuweisungen an Haushaltsrücklagen</b>	<b>0,00</b>	<b>0,00</b>	<b>0,00</b>
2401	Zuweisungen an Haushaltsrücklagen			
<b>SA01</b>	<b>Saldo (01) Haushaltsrücklagen (230 - 240)</b>	<b>0,00</b>	<b>0,00</b>	<b>0,00</b>
<b>SA00</b>	<b>Saldo (00) Nettoergebnis nach Haushaltsrücklagen (Saldo 0 + Saldo 01)</b>	<b>-545.100,00</b>	<b>-470.300,00</b>	<b>-384.650,78</b>

**Soziale Wohlfahrt und Wohnbauförderung (Gruppe 4)**

MVAG	Mittelverwendungs- und -aufbringungsgruppen (1. und 2. Ebene)	VA 2024	VA 2023	RA 2022
<b>211</b>	<b>Erträge aus der operativen Verwaltungstätigkeit</b>	<b>0,00</b>	<b>0,00</b>	<b>0,00</b>
2111	Erträge aus eigenen Abgaben			
2112	Erträge aus Ertragsanteilen			
2113	Erträge aus Gebühren			
2114	Erträge aus Leistungen			
2115	Erträge aus Besitz und wirtschaftlicher Tätigkeit			
2116	Erträge aus Veräußerung und sonstige Erträge			
2117	Nicht finanzierungswirksame operative Erträge			
<b>212</b>	<b>Erträge aus Transfers</b>	<b>0,00</b>	<b>0,00</b>	<b>0,00</b>
2121	Transferertrag von Trägern des öffentlichen Rechts			
2122	Transferertrag von Beteiligungen			
2123	Transferertrag von Unternehmen (mit Finanzunternehmen)			
2124	Transferertrag von Haushalten und Organisationen ohne Erwerbscharakter			
2125	Transferertrag vom Ausland			
2126	Investitions- und Tilgungszuschüsse zwischen Unternehmungen und Betrieben der Gebietskörperschaft und der Gebietskörperschaft			
2127	Nicht finanzierungswirksamer Transferertrag			
<b>213</b>	<b>Finanzerträge</b>	<b>0,00</b>	<b>0,00</b>	<b>0,00</b>
2131	Erträge aus Zinsen			
2132	Erträge aus Zinsen aus derivativen Finanzinstrumenten mit und ohne Grundgeschäft			
2133	Erträge aus Gewinnentnahmen von marktbestimmten Betrieben			
2134	Sonstige Finanzerträge			
2135	Erträge aus Dividenden/Gewinnausschüttungen			
2136	Sonstige nicht finanzierungswirksame Finanzerträge			
<b>21</b>	<b>Summe Erträge</b>	<b>0,00</b>	<b>0,00</b>	<b>0,00</b>
<b>221</b>	<b>Personalaufwand</b>	<b>0,00</b>	<b>0,00</b>	<b>0,00</b>
2211	Personalaufwand (Bezüge, Nebengebühren, Mehrleistungen)			
2212	Gesetzlicher und freiwilliger Sozialaufwand			
2213	Sonstiger Personalaufwand			
2214	Nicht finanzierungswirksamer Personalaufwand			
<b>222</b>	<b>Sachaufwand</b>	<b>0,00</b>	<b>0,00</b>	<b>0,00</b>
2221	Gebrauchs- und Verbrauchsgüter, Handelswaren			
2222	Verwaltungs- und Betriebsaufwand			

**Soziale Wohlfahrt und Wohnbauförderung (Gruppe 4)**

MVAG	Mittelverwendungs- und -aufbringungsgruppen (1. und 2. Ebene)	VA 2024	VA 2023	RA 2022
2223	Leasing- und Mietaufwand			
2224	Instandhaltung			
2225	Sonstiger Sachaufwand			
2226	Nicht finanzierungswirksamer Sachaufwand			
<b>223</b>	<b>Transferaufwand</b>	<b>1.394.500,00</b>	<b>1.127.500,00</b>	<b>1.083.778,24</b>
2231	Transferaufwand an Träger des öffentlichen Rechts	1.366.000,00	1.105.000,00	1.063.947,90
2232	Transferaufwand an Beteiligungen			
2233	Transferaufwand an Unternehmen (mit Finanzunternehmen)			
2234	Transferaufwand an Haushalte und Organisationen ohne Erwerbscharakter	28.500,00	22.500,00	19.830,34
2235	Transferaufwand an das Ausland			
2236	Investitions- und Tilgungszuschüsse zwischen Unternehmungen und Betrieben der Gebietskörperschaft und der Gebietskörperschaft			
2237	Nicht finanzierungswirksamer Transferaufwand			
<b>224</b>	<b>Finanzaufwand</b>	<b>0,00</b>	<b>0,00</b>	<b>0,00</b>
2241	Aufwendungen für Zinsen			
2242	Zinsen und sonstige Aufwendungen aus derivativen Finanzinstrumenten mit und ohne Grundgeschäft			
2243	Gewinnentnahmen von Unternehmungen und marktbestimmten Betrieben der Gebietskörperschaft (innerhalb der Gebietskörperschaft)			
2244	Sonstiger Finanzaufwand			
2245	Nicht finanzierungswirksamer Finanzaufwand			
<b>22</b>	<b>Summe Aufwendungen</b>	<b>1.394.500,00</b>	<b>1.127.500,00</b>	<b>1.083.778,24</b>
<b>SA0</b>	<b>Saldo (0) Nettoergebnis (21 - 22)</b>	<b>-1.394.500,00</b>	<b>-1.127.500,00</b>	<b>-1.083.778,24</b>
<b>230</b>	<b>Entnahmen von Haushaltsrücklagen</b>	<b>0,00</b>	<b>0,00</b>	<b>0,00</b>
2301	Entnahmen von Haushaltsrücklagen			
<b>240</b>	<b>Zuweisungen an Haushaltsrücklagen</b>	<b>0,00</b>	<b>0,00</b>	<b>0,00</b>
2401	Zuweisungen an Haushaltsrücklagen			
<b>SA01</b>	<b>Saldo (01) Haushaltsrücklagen (230 - 240)</b>	<b>0,00</b>	<b>0,00</b>	<b>0,00</b>
<b>SA00</b>	<b>Saldo (00) Nettoergebnis nach Haushaltsrücklagen (Saldo 0 + Saldo 01)</b>	<b>-1.394.500,00</b>	<b>-1.127.500,00</b>	<b>-1.083.778,24</b>

## Gesundheit (Gruppe 5)

MVAG	Mittelverwendungs- und -aufbringungsgruppen (1. und 2. Ebene)	VA 2024	VA 2023	RA 2022
<b>211</b>	<b>Erträge aus der operativen Verwaltungstätigkeit</b>	<b>1.004.000,00</b>	<b>1.469.100,00</b>	<b>386.930,83</b>
2111	Erträge aus eigenen Abgaben			
2112	Erträge aus Ertragsanteilen			
2113	Erträge aus Gebühren			
2114	Erträge aus Leistungen	1.004.000,00	1.469.100,00	386.930,83
2115	Erträge aus Besitz und wirtschaftlicher Tätigkeit			
2116	Erträge aus Veräußerung und sonstige Erträge			
2117	Nicht finanzierungswirksame operative Erträge			
<b>212</b>	<b>Erträge aus Transfers</b>	<b>75.000,00</b>	<b>150.000,00</b>	<b>144.628,00</b>
2121	Transferertrag von Trägern des öffentlichen Rechts	75.000,00	150.000,00	144.628,00
2122	Transferertrag von Beteiligungen			
2123	Transferertrag von Unternehmen (mit Finanzunternehmen)			
2124	Transferertrag von Haushalten und Organisationen ohne Erwerbscharakter			
2125	Transferertrag vom Ausland			
2126	Investitions- und Tilgungszuschüsse zwischen Unternehmungen und Betrieben der Gebietskörperschaft und der Gebietskörperschaft			
2127	Nicht finanzierungswirksamer Transferertrag			
<b>213</b>	<b>Finanzerträge</b>	<b>0,00</b>	<b>0,00</b>	<b>0,00</b>
2131	Erträge aus Zinsen			
2132	Erträge aus Zinsen aus derivativen Finanzinstrumenten mit und ohne Grundgeschäft			
2133	Erträge aus Gewinnentnahmen von marktbestimmten Betrieben			
2134	Sonstige Finanzerträge			
2135	Erträge aus Dividenden/Gewinnausschüttungen			
2136	Sonstige nicht finanzierungswirksame Finanzerträge			
<b>21</b>	<b>Summe Erträge</b>	<b>1.079.000,00</b>	<b>1.619.100,00</b>	<b>531.558,83</b>
<b>221</b>	<b>Personalaufwand</b>	<b>7.000,00</b>	<b>5.100,00</b>	<b>5.075,02</b>
2211	Personalaufwand (Bezüge, Nebengebühren, Mehrleistungen)	7.000,00	5.100,00	5.075,02
2212	Gesetzlicher und freiwilliger Sozialaufwand			
2213	Sonstiger Personalaufwand			
2214	Nicht finanzierungswirksamer Personalaufwand			
<b>222</b>	<b>Sachaufwand</b>	<b>1.028.400,00</b>	<b>1.487.400,00</b>	<b>298.347,92</b>
2221	Gebrauchs- und Verbrauchsgüter, Handelswaren	3.000,00	3.000,00	2.380,00
2222	Verwaltungs- und Betriebsaufwand	11.300,00	8.800,00	3.879,40

**Gesundheit (Gruppe 5)**

MVAG	Mittelverwendungs- und -aufbringungsgruppen (1. und 2. Ebene)	VA 2024	VA 2023	RA 2022
2223	Leasing- und Mietaufwand			
2224	Instandhaltung	500,00	500,00	
2225	Sonstiger Sachaufwand	1.013.600,00	1.475.100,00	292.088,52
2226	Nicht finanzierungswirksamer Sachaufwand			
<b>223</b>	<b>Transferaufwand</b>	<b>1.859.300,00</b>	<b>1.967.300,00</b>	<b>2.126.619,67</b>
2231	Transferaufwand an Träger des öffentlichen Rechts	1.784.300,00	1.667.300,00	1.624.705,67
2232	Transferaufwand an Beteiligungen			
2233	Transferaufwand an Unternehmen (mit Finanzunternehmen)			
2234	Transferaufwand an Haushalte und Organisationen ohne Erwerbscharakter	75.000,00	300.000,00	501.914,00
2235	Transferaufwand an das Ausland			
2236	Investitions- und Tilgungszuschüsse zwischen Unternehmungen und Betrieben der Gebietskörperschaft und der Gebietskörperschaft			
2237	Nicht finanzierungswirksamer Transferaufwand			
<b>224</b>	<b>Finanzaufwand</b>	<b>0,00</b>	<b>0,00</b>	<b>0,00</b>
2241	Aufwendungen für Zinsen			
2242	Zinsen und sonstige Aufwendungen aus derivativen Finanzinstrumenten mit und ohne Grundgeschäft			
2243	Gewinnentnahmen von Unternehmungen und marktbestimmten Betrieben der Gebietskörperschaft (innerhalb der Gebietskörperschaft)			
2244	Sonstiger Finanzaufwand			
2245	Nicht finanzierungswirksamer Finanzaufwand			
<b>22</b>	<b>Summe Aufwendungen</b>	<b>2.894.700,00</b>	<b>3.459.800,00</b>	<b>2.430.042,61</b>
<b>SA0</b>	<b>Saldo (0) Nettoergebnis (21 - 22)</b>	<b>-1.815.700,00</b>	<b>-1.840.700,00</b>	<b>-1.898.483,78</b>
<b>230</b>	<b>Entnahmen von Haushaltsrücklagen</b>	<b>0,00</b>	<b>0,00</b>	<b>0,00</b>
2301	Entnahmen von Haushaltsrücklagen			
<b>240</b>	<b>Zuweisungen an Haushaltsrücklagen</b>	<b>0,00</b>	<b>0,00</b>	<b>0,00</b>
2401	Zuweisungen an Haushaltsrücklagen			
<b>SA01</b>	<b>Saldo (01) Haushaltsrücklagen (230 - 240)</b>	<b>0,00</b>	<b>0,00</b>	<b>0,00</b>
<b>SA00</b>	<b>Saldo (00) Nettoergebnis nach Haushaltsrücklagen (Saldo 0 + Saldo 01)</b>	<b>-1.815.700,00</b>	<b>-1.840.700,00</b>	<b>-1.898.483,78</b>



## Straßen- und Wasserbau, Verkehr (Gruppe 6)

MVAG	Mittelverwendungs- und -aufbringungsgruppen (1. und 2. Ebene)	VA 2024	VA 2023	RA 2022
<b>211</b>	<b>Erträge aus der operativen Verwaltungstätigkeit</b>	<b>550.600,00</b>	<b>400.600,00</b>	<b>139.291,86</b>
2111	Erträge aus eigenen Abgaben			
2112	Erträge aus Ertragsanteilen			
2113	Erträge aus Gebühren			
2114	Erträge aus Leistungen			
2115	Erträge aus Besitz und wirtschaftlicher Tätigkeit			
2116	Erträge aus Veräußerung und sonstige Erträge	550.600,00	400.600,00	139.291,86
2117	Nicht finanzierungswirksame operative Erträge			
<b>212</b>	<b>Erträge aus Transfers</b>	<b>132.000,00</b>	<b>40.000,00</b>	<b>279.052,04</b>
2121	Transferertrag von Trägern des öffentlichen Rechts	103.000,00	11.000,00	250.310,26
2122	Transferertrag von Beteiligungen			
2123	Transferertrag von Unternehmen (mit Finanzunternehmen)			
2124	Transferertrag von Haushalten und Organisationen ohne Erwerbscharakter	10.000,00	10.000,00	9.790,00
2125	Transferertrag vom Ausland			
2126	Investitions- und Tilgungszuschüsse zwischen Unternehmungen und Betrieben der Gebietskörperschaft und der Gebietskörperschaft			
2127	Nicht finanzierungswirksamer Transferertrag	19.000,00	19.000,00	18.951,78
<b>213</b>	<b>Finanzerträge</b>	<b>0,00</b>	<b>0,00</b>	<b>0,00</b>
2131	Erträge aus Zinsen			
2132	Erträge aus Zinsen aus derivativen Finanzinstrumenten mit und ohne Grundgeschäft			
2133	Erträge aus Gewinnentnahmen von marktbestimmten Betrieben			
2134	Sonstige Finanzerträge			
2135	Erträge aus Dividenden/Gewinnausschüttungen			
2136	Sonstige nicht finanzierungswirksame Finanzerträge			
<b>21</b>	<b>Summe Erträge</b>	<b>682.600,00</b>	<b>440.600,00</b>	<b>418.343,90</b>
<b>221</b>	<b>Personalaufwand</b>	<b>0,00</b>	<b>0,00</b>	<b>0,00</b>
2211	Personalaufwand (Bezüge, Nebengebühren, Mehrleistungen)			
2212	Gesetzlicher und freiwilliger Sozialaufwand			
2213	Sonstiger Personalaufwand			
2214	Nicht finanzierungswirksamer Personalaufwand			
<b>222</b>	<b>Sachaufwand</b>	<b>447.600,00</b>	<b>417.400,00</b>	<b>423.204,94</b>
2221	Gebrauchs- und Verbrauchsgüter, Handelswaren	7.600,00	7.600,00	6.268,16
2222	Verwaltungs- und Betriebsaufwand		3.600,00	1.240,46

**Straßen- und Wasserbau, Verkehr (Gruppe 6)**

MVAG	Mittelverwendungs- und -aufbringungsgruppen (1. und 2. Ebene)	VA 2024	VA 2023	RA 2022
2223	Leasing- und Mietaufwand			
2224	Instandhaltung	50.000,00	30.000,00	33.141,55
2225	Sonstiger Sachaufwand	5.000,00	5.000,00	4.963,95
2226	Nicht finanzierungswirksamer Sachaufwand	385.000,00	371.200,00	377.590,82
<b>223</b>	<b>Transferaufwand</b>	<b>1.700,00</b>	<b>1.700,00</b>	<b>1.445,78</b>
2231	Transferaufwand an Träger des öffentlichen Rechts	1.700,00	1.700,00	1.445,78
2232	Transferaufwand an Beteiligungen			
2233	Transferaufwand an Unternehmen (mit Finanzunternehmen)			
2234	Transferaufwand an Haushalte und Organisationen ohne Erwerbscharakter			
2235	Transferaufwand an das Ausland			
2236	Investitions- und Tilgungszuschüsse zwischen Unternehmungen und Betrieben der Gebietskörperschaft und der Gebietskörperschaft			
2237	Nicht finanzierungswirksamer Transferaufwand			
<b>224</b>	<b>Finanzaufwand</b>	<b>15.100,00</b>	<b>15.300,00</b>	<b>248,17</b>
2241	Aufwendungen für Zinsen	15.100,00	15.300,00	248,17
2242	Zinsen und sonstige Aufwendungen aus derivativen Finanzinstrumenten mit und ohne Grundgeschäft			
2243	Gewinnentnahmen von Unternehmungen und marktbestimmten Betrieben der Gebietskörperschaft (innerhalb der Gebietskörperschaft)			
2244	Sonstiger Finanzaufwand			
2245	Nicht finanzierungswirksamer Finanzaufwand			
<b>22</b>	<b>Summe Aufwendungen</b>	<b>464.400,00</b>	<b>434.400,00</b>	<b>424.898,89</b>
<b>SA0</b>	<b>Saldo (0) Nettoergebnis (21 - 22)</b>	<b>218.200,00</b>	<b>6.200,00</b>	<b>-6.554,99</b>
<b>230</b>	<b>Entnahmen von Haushaltsrücklagen</b>	<b>0,00</b>	<b>0,00</b>	<b>0,00</b>
2301	Entnahmen von Haushaltsrücklagen			
<b>240</b>	<b>Zuweisungen an Haushaltsrücklagen</b>	<b>0,00</b>	<b>0,00</b>	<b>0,00</b>
2401	Zuweisungen an Haushaltsrücklagen			
<b>SA01</b>	<b>Saldo (01) Haushaltsrücklagen (230 - 240)</b>	<b>0,00</b>	<b>0,00</b>	<b>0,00</b>
<b>SA00</b>	<b>Saldo (00) Nettoergebnis nach Haushaltsrücklagen (Saldo 0 + Saldo 01)</b>	<b>218.200,00</b>	<b>6.200,00</b>	<b>-6.554,99</b>

**Wirtschaftsförderung (Gruppe 7)**

MVAG	Mittelverwendungs- und -aufbringungsgruppen (1. und 2. Ebene)	VA 2024	VA 2023	RA 2022
<b>211</b>	<b>Erträge aus der operativen Verwaltungstätigkeit</b>	<b>160.000,00</b>	<b>71.000,00</b>	<b>104.395,26</b>
2111	Erträge aus eigenen Abgaben			
2112	Erträge aus Ertragsanteilen			
2113	Erträge aus Gebühren			
2114	Erträge aus Leistungen			
2115	Erträge aus Besitz und wirtschaftlicher Tätigkeit			
2116	Erträge aus Veräußerung und sonstige Erträge	160.000,00	71.000,00	104.395,26
2117	Nicht finanzierungswirksame operative Erträge			
<b>212</b>	<b>Erträge aus Transfers</b>	<b>24.500,00</b>	<b>47.900,00</b>	<b>8.945,53</b>
2121	Transferertrag von Trägern des öffentlichen Rechts	21.500,00	46.500,00	7.500,00
2122	Transferertrag von Beteiligungen			
2123	Transferertrag von Unternehmen (mit Finanzunternehmen)			
2124	Transferertrag von Haushalten und Organisationen ohne Erwerbscharakter			
2125	Transferertrag vom Ausland			
2126	Investitions- und Tilgungszuschüsse zwischen Unternehmungen und Betrieben der Gebietskörperschaft und der Gebietskörperschaft			
2127	Nicht finanzierungswirksamer Transferertrag	3.000,00	1.400,00	1.445,53
<b>213</b>	<b>Finanzerträge</b>	<b>0,00</b>	<b>0,00</b>	<b>0,00</b>
2131	Erträge aus Zinsen			
2132	Erträge aus Zinsen aus derivativen Finanzinstrumenten mit und ohne Grundgeschäft			
2133	Erträge aus Gewinnentnahmen von marktbestimmten Betrieben			
2134	Sonstige Finanzerträge			
2135	Erträge aus Dividenden/Gewinnausschüttungen			
2136	Sonstige nicht finanzierungswirksame Finanzerträge			
<b>21</b>	<b>Summe Erträge</b>	<b>184.500,00</b>	<b>118.900,00</b>	<b>113.340,79</b>
<b>221</b>	<b>Personalaufwand</b>	<b>4.000,00</b>	<b>3.900,00</b>	<b>2.183,37</b>
2211	Personalaufwand (Bezüge, Nebengebühren, Mehrleistungen)	3.300,00	3.200,00	1.714,28
2212	Gesetzlicher und freiwilliger Sozialaufwand	700,00	700,00	469,09
2213	Sonstiger Personalaufwand			
2214	Nicht finanzierungswirksamer Personalaufwand			
<b>222</b>	<b>Sachaufwand</b>	<b>458.000,00</b>	<b>470.600,00</b>	<b>508.239,02</b>
2221	Gebrauchs- und Verbrauchsgüter, Handelswaren	80.000,00	100.000,00	116.816,97
2222	Verwaltungs- und Betriebsaufwand			

**Wirtschaftsförderung (Gruppe 7)**

MVAG	Mittelverwendungs- und -aufbringungsgruppen (1. und 2. Ebene)	VA 2024	VA 2023	RA 2022
2223	Leasing- und Mietaufwand			
2224	Instandhaltung			
2225	Sonstiger Sachaufwand			
2226	Nicht finanzierungswirksamer Sachaufwand	378.000,00	370.600,00	391.422,05
<b>223</b>	<b>Transferaufwand</b>	<b>83.500,00</b>	<b>82.000,00</b>	<b>155.002,22</b>
2231	Transferaufwand an Träger des öffentlichen Rechts			
2232	Transferaufwand an Beteiligungen			
2233	Transferaufwand an Unternehmen (mit Finanzunternehmen)	55.500,00	56.000,00	126.270,49
2234	Transferaufwand an Haushalte und Organisationen ohne Erwerbscharakter	28.000,00	26.000,00	28.731,73
2235	Transferaufwand an das Ausland			
2236	Investitions- und Tilgungszuschüsse zwischen Unternehmungen und Betrieben der Gebietskörperschaft und der Gebietskörperschaft			
2237	Nicht finanzierungswirksamer Transferaufwand			
<b>224</b>	<b>Finanzaufwand</b>	<b>6.800,00</b>	<b>6.900,00</b>	<b>111,68</b>
2241	Aufwendungen für Zinsen	6.800,00	6.900,00	111,68
2242	Zinsen und sonstige Aufwendungen aus derivativen Finanzinstrumenten mit und ohne Grundgeschäft			
2243	Gewinnentnahmen von Unternehmungen und marktbestimmten Betrieben der Gebietskörperschaft (innerhalb der Gebietskörperschaft)			
2244	Sonstiger Finanzaufwand			
2245	Nicht finanzierungswirksamer Finanzaufwand			
<b>22</b>	<b>Summe Aufwendungen</b>	<b>552.300,00</b>	<b>563.400,00</b>	<b>665.536,29</b>
<b>SA0</b>	<b>Saldo (0) Nettoergebnis (21 - 22)</b>	<b>-367.800,00</b>	<b>-444.500,00</b>	<b>-552.195,50</b>
<b>230</b>	<b>Entnahmen von Haushaltsrücklagen</b>	<b>0,00</b>	<b>0,00</b>	<b>0,00</b>
2301	Entnahmen von Haushaltsrücklagen			
<b>240</b>	<b>Zuweisungen an Haushaltsrücklagen</b>	<b>0,00</b>	<b>0,00</b>	<b>0,00</b>
2401	Zuweisungen an Haushaltsrücklagen			
<b>SA01</b>	<b>Saldo (01) Haushaltsrücklagen (230 - 240)</b>	<b>0,00</b>	<b>0,00</b>	<b>0,00</b>
<b>SA00</b>	<b>Saldo (00) Nettoergebnis nach Haushaltsrücklagen (Saldo 0 + Saldo 01)</b>	<b>-367.800,00</b>	<b>-444.500,00</b>	<b>-552.195,50</b>

## Dienstleistungen (Gruppe 8)

MVAG	Mittelverwendungs- und -aufbringungsgruppen (1. und 2. Ebene)	VA 2024	VA 2023	RA 2022
<b>211</b>	<b>Erträge aus der operativen Verwaltungstätigkeit</b>	<b>2.124.000,00</b>	<b>2.065.500,00</b>	<b>1.984.735,38</b>
2111	Erträge aus eigenen Abgaben			
2112	Erträge aus Ertragsanteilen			
2113	Erträge aus Gebühren	1.626.300,00	1.594.300,00	1.550.814,41
2114	Erträge aus Leistungen	77.000,00	45.000,00	44.711,68
2115	Erträge aus Besitz und wirtschaftlicher Tätigkeit	318.600,00	273.100,00	278.577,81
2116	Erträge aus Veräußerung und sonstige Erträge	102.100,00	66.200,00	113.172,02
2117	Nicht finanzierungswirksame operative Erträge		86.900,00	-2.540,54
<b>212</b>	<b>Erträge aus Transfers</b>	<b>730.400,00</b>	<b>756.800,00</b>	<b>678.568,27</b>
2121	Transferertrag von Trägern des öffentlichen Rechts	102.000,00	134.100,00	117.220,40
2122	Transferertrag von Beteiligungen			
2123	Transferertrag von Unternehmen (mit Finanzunternehmen)	250.700,00	253.100,00	190.702,02
2124	Transferertrag von Haushalten und Organisationen ohne Erwerbscharakter			
2125	Transferertrag vom Ausland			
2126	Investitions- und Tilgungszuschüsse zwischen Unternehmungen und Betrieben der Gebietskörperschaft und der Gebietskörperschaft			
2127	Nicht finanzierungswirksamer Transferertrag	377.700,00	369.600,00	370.645,85
<b>213</b>	<b>Finanzerträge</b>	<b>0,00</b>	<b>0,00</b>	<b>0,00</b>
2131	Erträge aus Zinsen			
2132	Erträge aus Zinsen aus derivativen Finanzinstrumenten mit und ohne Grundgeschäft			
2133	Erträge aus Gewinnentnahmen von marktbestimmten Betrieben			
2134	Sonstige Finanzerträge			
2135	Erträge aus Dividenden/Gewinnausschüttungen			
2136	Sonstige nicht finanzierungswirksame Finanzerträge			
<b>21</b>	<b>Summe Erträge</b>	<b>2.854.400,00</b>	<b>2.822.300,00</b>	<b>2.663.303,65</b>
<b>221</b>	<b>Personalaufwand</b>	<b>956.700,00</b>	<b>923.400,00</b>	<b>796.205,89</b>
2211	Personalaufwand (Bezüge, Nebengebühren, Mehrleistungen)	763.900,00	735.400,00	595.175,31
2212	Gesetzlicher und freiwilliger Sozialaufwand	178.700,00	171.700,00	151.647,43
2213	Sonstiger Personalaufwand			
2214	Nicht finanzierungswirksamer Personalaufwand	14.100,00	16.300,00	49.383,15
<b>222</b>	<b>Sachaufwand</b>	<b>2.002.700,00</b>	<b>2.109.000,00</b>	<b>1.821.556,39</b>
2221	Gebrauchs- und Verbrauchsgüter, Handelswaren	88.800,00	66.000,00	63.386,43
2222	Verwaltungs- und Betriebsaufwand	280.300,00	395.700,00	163.150,14

**Dienstleistungen (Gruppe 8)**

MVAG	Mittelverwendungs- und -aufbringungsgruppen (1. und 2. Ebene)	VA 2024	VA 2023	RA 2022
2223	Leasing- und Mietaufwand	55.000,00	44.500,00	59.236,01
2224	Instandhaltung	281.000,00	327.500,00	270.985,07
2225	Sonstiger Sachaufwand	256.300,00	238.600,00	227.644,09
2226	Nicht finanzierungswirksamer Sachaufwand	1.041.300,00	1.036.700,00	1.037.154,65
<b>223</b>	<b>Transferaufwand</b>	<b>120.000,00</b>	<b>160.000,00</b>	<b>114.090,44</b>
2231	Transferaufwand an Träger des öffentlichen Rechts			
2232	Transferaufwand an Beteiligungen			
2233	Transferaufwand an Unternehmen (mit Finanzunternehmen)	120.000,00	160.000,00	114.090,44
2234	Transferaufwand an Haushalte und Organisationen ohne Erwerbscharakter			
2235	Transferaufwand an das Ausland			
2236	Investitions- und Tilgungszuschüsse zwischen Unternehmungen und Betrieben der Gebietskörperschaft und der Gebietskörperschaft			
2237	Nicht finanzierungswirksamer Transferaufwand			
<b>224</b>	<b>Finanzaufwand</b>	<b>417.200,00</b>	<b>397.100,00</b>	<b>67.326,95</b>
2241	Aufwendungen für Zinsen	417.200,00	397.100,00	67.326,95
2242	Zinsen und sonstige Aufwendungen aus derivativen Finanzinstrumenten mit und ohne Grundgeschäft			
2243	Gewinnentnahmen von Unternehmungen und marktbestimmten Betrieben der Gebietskörperschaft (innerhalb der Gebietskörperschaft)			
2244	Sonstiger Finanzaufwand			
2245	Nicht finanzierungswirksamer Finanzaufwand			
<b>22</b>	<b>Summe Aufwendungen</b>	<b>3.496.600,00</b>	<b>3.589.500,00</b>	<b>2.799.179,67</b>
<b>SA0</b>	<b>Saldo (0) Nettoergebnis (21 - 22)</b>	<b>-642.200,00</b>	<b>-767.200,00</b>	<b>-135.876,02</b>
<b>230</b>	<b>Entnahmen von Haushaltsrücklagen</b>	<b>0,00</b>	<b>0,00</b>	<b>0,00</b>
2301	Entnahmen von Haushaltsrücklagen			
<b>240</b>	<b>Zuweisungen an Haushaltsrücklagen</b>	<b>50.000,00</b>	<b>50.000,00</b>	<b>50.395,17</b>
2401	Zuweisungen an Haushaltsrücklagen	50.000,00	50.000,00	50.395,17
<b>SA01</b>	<b>Saldo (01) Haushaltsrücklagen (230 - 240)</b>	<b>-50.000,00</b>	<b>-50.000,00</b>	<b>-50.395,17</b>
<b>SA00</b>	<b>Saldo (00) Nettoergebnis nach Haushaltsrücklagen (Saldo 0 + Saldo 01)</b>	<b>-692.200,00</b>	<b>-817.200,00</b>	<b>-186.271,19</b>

## Finanzwirtschaft (Gruppe 9)

MVAG	Mittelverwendungs- und -aufbringungsgruppen (1. und 2. Ebene)	VA 2024	VA 2023	RA 2022
<b>211</b>	<b>Erträge aus der operativen Verwaltungstätigkeit</b>	<b>8.870.100,00</b>	<b>8.557.600,00</b>	<b>8.645.808,61</b>
2111	Erträge aus eigenen Abgaben	2.754.000,00	2.676.500,00	2.726.366,09
2112	Erträge aus Ertragsanteilen	6.090.000,00	5.867.000,00	5.893.304,02
2113	Erträge aus Gebühren			
2114	Erträge aus Leistungen	1.100,00	1.100,00	1.026,14
2115	Erträge aus Besitz und wirtschaftlicher Tätigkeit			
2116	Erträge aus Veräußerung und sonstige Erträge	25.000,00	13.000,00	25.112,36
2117	Nicht finanzierungswirksame operative Erträge			
<b>212</b>	<b>Erträge aus Transfers</b>	<b>73.600,00</b>	<b>120.300,00</b>	<b>491.053,05</b>
2121	Transferertrag von Trägern des öffentlichen Rechts	73.600,00	120.300,00	491.053,05
2122	Transferertrag von Beteiligungen			
2123	Transferertrag von Unternehmen (mit Finanzunternehmen)			
2124	Transferertrag von Haushalten und Organisationen ohne Erwerbscharakter			
2125	Transferertrag vom Ausland			
2126	Investitions- und Tilgungszuschüsse zwischen Unternehmungen und Betrieben der Gebietskörperschaft und der Gebietskörperschaft			
2127	Nicht finanzierungswirksamer Transferertrag			
<b>213</b>	<b>Finanzerträge</b>	<b>42.000,00</b>	<b>50.000,00</b>	<b>30.876,02</b>
2131	Erträge aus Zinsen	42.000,00	50.000,00	30.876,02
2132	Erträge aus Zinsen aus derivativen Finanzinstrumenten mit und ohne Grundgeschäft			
2133	Erträge aus Gewinnentnahmen von marktbestimmten Betrieben			
2134	Sonstige Finanzerträge			
2135	Erträge aus Dividenden/Gewinnausschüttungen			
2136	Sonstige nicht finanzierungswirksame Finanzerträge			
<b>21</b>	<b>Summe Erträge</b>	<b>8.985.700,00</b>	<b>8.727.900,00</b>	<b>9.167.737,68</b>
<b>221</b>	<b>Personalaufwand</b>	<b>196.800,00</b>	<b>174.600,00</b>	<b>153.857,16</b>
2211	Personalaufwand (Bezüge, Nebengebühren, Mehrleistungen)	159.300,00	137.700,00	119.804,44
2212	Gesetzlicher und freiwilliger Sozialaufwand	33.900,00	33.100,00	28.739,00
2213	Sonstiger Personalaufwand			
2214	Nicht finanzierungswirksamer Personalaufwand	3.600,00	3.800,00	5.313,72
<b>222</b>	<b>Sachaufwand</b>	<b>1.133.200,00</b>	<b>834.400,00</b>	<b>631.452,89</b>
2221	Gebrauchs- und Verbrauchsgüter, Handelswaren	2.700,00	2.700,00	1.666,16
2222	Verwaltungs- und Betriebsaufwand	10.000,00	7.500,00	10.183,13

**Finanzwirtschaft (Gruppe 9)**

MVAG	Mittelverwendungs- und -aufbringungsgruppen (1. und 2. Ebene)	VA 2024	VA 2023	RA 2022
2223	Leasing- und Mietaufwand			
2224	Instandhaltung	1.300,00	1.300,00	256,50
2225	Sonstiger Sachaufwand	1.119.200,00	822.900,00	619.347,10
2226	Nicht finanzierungswirksamer Sachaufwand			
<b>223</b>	<b>Transferaufwand</b>	<b>18.600,00</b>	<b>18.600,00</b>	<b>14.799,81</b>
2231	Transferaufwand an Träger des öffentlichen Rechts	18.600,00	18.600,00	14.799,81
2232	Transferaufwand an Beteiligungen			
2233	Transferaufwand an Unternehmen (mit Finanzunternehmen)			
2234	Transferaufwand an Haushalte und Organisationen ohne Erwerbscharakter			
2235	Transferaufwand an das Ausland			
2236	Investitions- und Tilgungszuschüsse zwischen Unternehmungen und Betrieben der Gebietskörperschaft und der Gebietskörperschaft			
2237	Nicht finanzierungswirksamer Transferaufwand			
<b>224</b>	<b>Finanzaufwand</b>	<b>10.600,00</b>	<b>8.700,00</b>	<b>371.977,75</b>
2241	Aufwendungen für Zinsen			
2242	Zinsen und sonstige Aufwendungen aus derivativen Finanzinstrumenten mit und ohne Grundgeschäft			
2243	Gewinnentnahmen von Unternehmungen und marktbestimmten Betrieben der Gebietskörperschaft (innerhalb der Gebietskörperschaft)			
2244	Sonstiger Finanzaufwand	10.600,00	8.700,00	8.787,23
2245	Nicht finanzierungswirksamer Finanzaufwand			363.190,52
<b>22</b>	<b>Summe Aufwendungen</b>	<b>1.359.200,00</b>	<b>1.036.300,00</b>	<b>1.172.087,61</b>
<b>SA0</b>	<b>Saldo (0) Nettoergebnis (21 - 22)</b>	<b>7.626.500,00</b>	<b>7.691.600,00</b>	<b>7.995.650,07</b>
<b>230</b>	<b>Entnahmen von Haushaltsrücklagen</b>	<b>0,00</b>	<b>0,00</b>	<b>0,00</b>
2301	Entnahmen von Haushaltsrücklagen			
<b>240</b>	<b>Zuweisungen an Haushaltsrücklagen</b>	<b>0,00</b>	<b>0,00</b>	<b>0,00</b>
2401	Zuweisungen an Haushaltsrücklagen			
<b>SA01</b>	<b>Saldo (01) Haushaltsrücklagen (230 - 240)</b>	<b>0,00</b>	<b>0,00</b>	<b>0,00</b>
<b>SA00</b>	<b>Saldo (00) Nettoergebnis nach Haushaltsrücklagen (Saldo 0 + Saldo 01)</b>	<b>7.626.500,00</b>	<b>7.691.600,00</b>	<b>7.995.650,07</b>



Finanzierungshaushalt Bereichsbudget 1. und 2. Ebene  
(Anlage 1b)



## Vertretungskörper und allgemeine Verwaltung (Gruppe 0)

MVAG	Mittelverwendungs- und aufbringungsgruppen (1. und 2. Ebene)	VA 2024	VA 2023	RA 2022
<b>311</b>	<b>Einzahlungen aus operativer Verwaltungstätigkeit</b>	<b>61.200,00</b>	<b>27.200,00</b>	<b>95.699,58</b>
3111	Einzahlungen aus eigenen Abgaben			
3112	Einzahlungen aus Ertragsanteilen			
3113	Einzahlungen aus Gebühren			
3114	Einzahlungen aus Leistungen	5.800,00	6.800,00	12.854,56
3115	Einzahlungen aus Besitz und wirtschaftlicher Tätigkeit			
3116	Einzahlungen aus Veräußerung von geringwertigen Wirtschaftsgütern (GWG) und sonstige Einzahlungen	55.400,00	20.400,00	82.845,02
<b>312</b>	<b>Einzahlungen aus Transfers</b>	<b>1.700,00</b>	<b>2.400,00</b>	<b>666,00</b>
3121	Transferzahlungen von Trägern des öffentlichen Rechts	1.700,00	2.400,00	666,00
3122	Transferzahlungen von Beteiligungen			
3123	Transferzahlungen von Unternehmen (inkl. Finanzunternehmen)			
3124	Transferzahlungen von Haushalten und Organisationen ohne Erwerbscharakter			
3125	Transferzahlungen vom Ausland			
3126	Investitions- und Tilgungszuschüsse zwischen Unternehmungen und Betrieben der Gebietskörperschaft und der Gebietskörperschaft			
<b>313</b>	<b>Einzahlungen aus Finanzerträgen</b>	<b>0,00</b>	<b>0,00</b>	<b>0,00</b>
3131	Einzahlungen aus Zinserträgen			
3132	Einzahlungen aus Zinsen aus derivativen Finanzinstrumenten mit und ohne Grundgeschäft			
3133	Einzahlungen aus Gewinnentnahmen von marktbestimmten Betrieben			
3134	Sonstige Einzahlungen aus Finanzerträgen			
3135	Einzahlungen aus Dividenden/Gewinnausschüttungen			
<b>31</b>	<b>Summe Einzahlungen operative Gebarung</b>	<b>62.900,00</b>	<b>29.600,00</b>	<b>96.365,58</b>
<b>321</b>	<b>Auszahlungen aus Personalaufwand</b>	<b>807.700,00</b>	<b>774.900,00</b>	<b>745.593,40</b>
3211	Auszahlungen für Personalaufwand (Bezüge, Nebengebühren, und Mehrleistungsvergütungen)	634.500,00	612.400,00	591.425,42
3212	Auszahlungen für gesetzliche und freiwillige Sozialaufwendungen	173.200,00	162.500,00	154.167,98
3213	Auszahlungen aus sonstigem Personalaufwand			
<b>322</b>	<b>Auszahlungen aus Sachaufwand</b>	<b>712.200,00</b>	<b>613.000,00</b>	<b>543.522,33</b>
3221	Auszahlungen für Gebrauchs- und Verbrauchsgüter, Handelswaren	48.600,00	43.000,00	34.124,33
3222	Auszahlungen für Verwaltungs- und Betriebsaufwand	96.300,00	113.200,00	70.463,06
3223	Auszahlungen für Leasing- und Mietaufwand	3.700,00	3.500,00	3.487,11
3224	Auszahlungen für Instandhaltung	50.400,00	51.000,00	64.196,73
3225	Sonstige Auszahlungen aus Sachaufwand	513.200,00	402.300,00	371.251,10
3226	Auszahlungen aus der Inanspruchnahme von Haftungen			
<b>323</b>	<b>Auszahlungen aus Transfers</b>	<b>43.900,00</b>	<b>42.600,00</b>	<b>41.207,52</b>
3231	Transferzahlungen an Träger des öffentlichen Rechts	40.400,00	39.100,00	37.027,22

## Vertretungskörper und allgemeine Verwaltung (Gruppe 0)

MVAG	Mittelverwendungs- und aufbringungsgruppen (1. und 2. Ebene)	VA 2024	VA 2023	RA 2022
3232	Transferzahlungen an Beteiligungen			
3233	Transferzahlungen an Unternehmen (inkl. Finanzunternehmen)			
3234	Transferzahlungen an Haushalte und Organisationen ohne Erwerbscharakter	3.500,00	3.500,00	4.180,30
3235	Transferzahlungen an das Ausland			
3236	Investitions- und Tilgungszuschüsse zwischen Unternehmungen und Betrieben der Gebietskörperschaft und der Gebietskörperschaft			
<b>324</b>	<b>Auszahlungen aus Finanzaufwand</b>	<b>3.000,00</b>	<b>3.200,00</b>	<b>392,31</b>
3241	Auszahlungen für Zinsen	3.000,00	3.200,00	392,31
3242	Auszahlungen für Zinsen aus derivativen Finanzinstrumenten mit und ohne Grundgeschäft			
3243	Auszahlungen aus Gewinnentnahmen von marktbestimmten Betrieben			
3244	Sonstige Auszahlungen aus Finanzaufwendungen			
<b>32</b>	<b>Summe Auszahlungen operative Gebarung</b>	<b>1.566.800,00</b>	<b>1.433.700,00</b>	<b>1.330.715,56</b>
<b>SA1</b>	<b>Saldo (1) Geldfluss aus der operativen Gebarung (31 – 32)</b>	<b>-1.503.900,00</b>	<b>-1.404.100,00</b>	<b>-1.234.349,98</b>
<b>331</b>	<b>Einzahlungen aus der Investitionstätigkeit</b>	<b>0,00</b>	<b>0,00</b>	<b>0,00</b>
3311	Einzahlungen aus der Veräußerung von immateriellem Vermögen			
3312	Einzahlungen aus der Veräußerung von Grundstücken und Grundstückeinrichtungen			
3313	Einzahlungen aus der Veräußerung von Gebäuden und Bauten			
3314	Einzahlungen aus der Veräußerung von technischen Anlagen, Fahrzeugen und Maschinen			
3315	Einzahlungen aus der Veräußerung von Amts-, Betriebs- und Geschäftsausstattung			
3316	Einzahlungen aus der Veräußerung von Kulturgütern			
3317	Einzahlungen aus der Veräußerung von Beteiligungen			
3318	Einzahlungen aus der Veräußerung von kofinanzierten Schutzbauten			
<b>332</b>	<b>Einzahlungen aus der Rückzahlung von Darlehen sowie gewährten Vorschüssen</b>	<b>900,00</b>	<b>900,00</b>	<b>0,00</b>
3321	Einzahlungen aus Darlehen an Träger des öffentlichen Rechts			
3322	Einzahlungen aus Darlehen an Beteiligungen			
3323	Einzahlungen aus Darlehen an Unternehmen und Haushalte			
3325	Einzahlungen aus Vorschüssen und Anzahlungen	900,00	900,00	
<b>333</b>	<b>Einzahlungen aus Kapitaltransfers</b>	<b>0,00</b>	<b>0,00</b>	<b>0,00</b>
3331	Kapitaltransferzahlungen von Trägern des öffentlichen Rechts			
3332	Kapitaltransferzahlungen von Beteiligungen			
3333	Kapitaltransferzahlungen von Unternehmen			
3334	Kapitaltransferzahlungen von Haushalten und Organisationen ohne Erwerbscharakter			
3335	Kapitaltransferzahlungen vom Ausland			
<b>33</b>	<b>Summe Einzahlungen investive Gebarung</b>	<b>900,00</b>	<b>900,00</b>	<b>0,00</b>

## Vertretungskörper und allgemeine Verwaltung (Gruppe 0)

MVAG	Mittelverwendungs- und aufbringungsgruppen (1. und 2. Ebene)	VA 2024	VA 2023	RA 2022
<b>341</b>	<b>Auszahlungen aus der Investitionstätigkeit</b>	<b>0,00</b>	<b>6.000,00</b>	<b>839,50</b>
3411	Auszahlungen für den Erwerb von immateriellem Vermögen			
3412	Auszahlungen für den Erwerb von Grundstücken und Grundstückseinrichtungen			
3413	Auszahlungen für den Erwerb von Gebäuden und Bauten			
3414	Auszahlungen für den Erwerb von technischen Anlagen, Fahrzeugen und Maschinen		2.000,00	
3415	Auszahlungen für den Erwerb von Amts-, Betriebs- und Geschäftsausstattung		4.000,00	839,50
3416	Auszahlungen für den Erwerb von Kulturgütern			
3417	Auszahlungen für den Erwerb von Beteiligungen			
3418	Auszahlungen für den Erwerb von kofinanzierten Schutzbauten			
<b>342</b>	<b>Auszahlungen aus der Gewährung von Darlehen sowie gewährten Vorschüssen</b>	<b>3.500,00</b>	<b>3.500,00</b>	<b>0,00</b>
3421	Auszahlungen von Darlehen an Träger des öffentlichen Rechts			
3422	Auszahlungen von Darlehen an Beteiligungen			
3423	Auszahlungen von Darlehen an Unternehmen und Haushalte			
3425	Auszahlungen von Vorschüssen und Anzahlungen	3.500,00	3.500,00	
<b>343</b>	<b>Auszahlungen aus Kapitaltransfers</b>	<b>0,00</b>	<b>0,00</b>	<b>0,00</b>
3431	Kapitaltransferzahlungen an Träger des öffentlichen Rechts			
3432	Kapitaltransferzahlungen an Beteiligungen			
3433	Kapitaltransferzahlungen an Unternehmen (Finanzunternehmen)			
3434	Kapitaltransferzahlungen an Haushalte und Organisationen ohne Erwerbscharakter			
3435	Kapitaltransferzahlungen an das Ausland			
<b>34</b>	<b>Summe Auszahlungen investive Gebarung</b>	<b>3.500,00</b>	<b>9.500,00</b>	<b>839,50</b>
<b>SA2</b>	<b>Saldo (2) Geldfluss aus der investiven Gebarung (33 – 34)</b>	<b>-2.600,00</b>	<b>-8.600,00</b>	<b>-839,50</b>
<b>SA3</b>	<b>Saldo (3) Nettofinanzierungssaldo (Saldo 1 + Saldo 2)</b>	<b>-1.506.500,00</b>	<b>-1.412.700,00</b>	<b>-1.235.189,48</b>
<b>351</b>	<b>Einzahlungen aus der Aufnahme von Finanzschulden</b>	<b>0,00</b>	<b>0,00</b>	<b>0,00</b>
3511	Einzahlungen aus empfangenen Darlehen von öffentlichen Körperschaften und Rechtsträgern			
3512	Einzahlungen aus empfangenen Darlehen von Beteiligungen			
3513	Einzahlungen aus empfangenen Darlehen von Unternehmen und privaten Haushalten			
3514	Einzahlungen aus Finanzschulden (Finanzunternehmen)			
3515	Einzahlungen aus Aufnahmen von Leasingverbindlichkeiten			
<b>353</b>	<b>Einzahlungen infolge eines Kapitaltausches bei derivativen Finanzinstrumenten mit Grundgeschäft</b>	<b>0,00</b>	<b>0,00</b>	<b>0,00</b>
3530	Einzahlungen infolge eines Kapitaltausches bei derivativen Finanzinstrumenten mit Grundgeschäft			
<b>355</b>	<b>Einzahlungen aus dem Abgang von Finanzinstrumenten</b>	<b>0,00</b>	<b>0,00</b>	<b>0,00</b>

**Vertretungskörper und allgemeine Verwaltung (Gruppe 0)**

MVAG	Mittelverwendungs- und aufbringungsgruppen (1. und 2. Ebene)	VA 2024	VA 2023	RA 2022
3550	Einzahlungen aus dem Abgang von Finanzinstrumenten			
<b>35</b>	<b>Summe Einzahlungen aus der Finanzierungstätigkeit</b>	<b>0,00</b>	<b>0,00</b>	<b>0,00</b>
<b>361</b>	<b>Auszahlungen aus der Tilgung von Finanzschulden</b>	<b>13.300,00</b>	<b>13.400,00</b>	<b>13.333,33</b>
3611	Auszahlungen aus empfangenen Darlehen von öffentlichen Körperschaften und Rechtsträgern			
3612	Auszahlungen aus empfangenen Darlehen von Beteiligungen			
3613	Auszahlungen aus empfangenen Darlehen von Unternehmen und privaten Haushalten			
3614	Auszahlungen aus Finanzschulden	13.300,00	13.400,00	13.333,33
3615	Auszahlungen aus Rückzahlungen von Leasingverbindlichkeiten			
<b>363</b>	<b>Auszahlungen infolge eines Kapitaltausches bei derivativen Finanzinstrumenten mit Grundgeschäft</b>	<b>0,00</b>	<b>0,00</b>	<b>0,00</b>
3630	Auszahlungen infolge eines Kapitaltausches bei derivativen Finanzinstrumenten mit Grundgeschäft			
<b>365</b>	<b>Auszahlungen für den Erwerb von Finanzinstrumenten</b>	<b>0,00</b>	<b>0,00</b>	<b>0,00</b>
3650	Auszahlungen für den Erwerb von Finanzinstrumenten			
<b>36</b>	<b>Summe Auszahlungen aus der Finanzierungstätigkeit</b>	<b>13.300,00</b>	<b>13.400,00</b>	<b>13.333,33</b>
<b>SA4</b>	<b>Saldo (4) Geldfluss aus der Finanzierungstätigkeit (35 – 36)</b>	<b>-13.300,00</b>	<b>-13.400,00</b>	<b>-13.333,33</b>
<b>SA5</b>	<b>Saldo (5) Geldfluss aus der voranschlagswirksamen Gebarung (Saldo 3 + Saldo 4)</b>	<b>-1.519.800,00</b>	<b>-1.426.100,00</b>	<b>-1.248.522,81</b>

## Öffentliche Ordnung und Sicherheit (Gruppe 1)

MVAG	Mittelverwendungs- und aufbringungsgruppen (1. und 2. Ebene)	VA 2024	VA 2023	RA 2022
<b>311</b>	<b>Einzahlungen aus operativer Verwaltungstätigkeit</b>	<b>5.200,00</b>	<b>340.800,00</b>	<b>388.152,67</b>
3111	Einzahlungen aus eigenen Abgaben			
3112	Einzahlungen aus Ertragsanteilen			
3113	Einzahlungen aus Gebühren			
3114	Einzahlungen aus Leistungen	200,00	1.000,00	240,40
3115	Einzahlungen aus Besitz und wirtschaftlicher Tätigkeit			
3116	Einzahlungen aus Veräußerung von geringwertigen Wirtschaftsgütern (GWG) und sonstige Einzahlungen	5.000,00	339.800,00	387.912,27
<b>312</b>	<b>Einzahlungen aus Transfers</b>	<b>640.000,00</b>	<b>587.500,00</b>	<b>410.000,00</b>
3121	Transferzahlungen von Trägern des öffentlichen Rechts	640.000,00	587.500,00	410.000,00
3122	Transferzahlungen von Beteiligungen			
3123	Transferzahlungen von Unternehmen (inkl. Finanzunternehmen)			
3124	Transferzahlungen von Haushalten und Organisationen ohne Erwerbscharakter			
3125	Transferzahlungen vom Ausland			
3126	Investitions- und Tilgungszuschüsse zwischen Unternehmungen und Betrieben der Gebietskörperschaft und der Gebietskörperschaft			
<b>313</b>	<b>Einzahlungen aus Finanzerträgen</b>	<b>0,00</b>	<b>0,00</b>	<b>0,00</b>
3131	Einzahlungen aus Zinserträgen			
3132	Einzahlungen aus Zinsen aus derivativen Finanzinstrumenten mit und ohne Grundgeschäft			
3133	Einzahlungen aus Gewinnentnahmen von marktbestimmten Betrieben			
3134	Sonstige Einzahlungen aus Finanzerträgen			
3135	Einzahlungen aus Dividenden/Gewinnausschüttungen			
<b>31</b>	<b>Summe Einzahlungen operative Gebarung</b>	<b>645.200,00</b>	<b>928.300,00</b>	<b>798.152,67</b>
<b>321</b>	<b>Auszahlungen aus Personalaufwand</b>	<b>0,00</b>	<b>0,00</b>	<b>0,00</b>
3211	Auszahlungen für Personalaufwand (Bezüge, Nebengebühren, und Mehrleistungsvergütungen)			
3212	Auszahlungen für gesetzliche und freiwillige Sozialaufwendungen			
3213	Auszahlungen aus sonstigem Personalaufwand			
<b>322</b>	<b>Auszahlungen aus Sachaufwand</b>	<b>30.300,00</b>	<b>51.600,00</b>	<b>19.332,65</b>
3221	Auszahlungen für Gebrauchs- und Verbrauchsgüter, Handelswaren	100,00		87,12
3222	Auszahlungen für Verwaltungs- und Betriebsaufwand	1.700,00	1.600,00	1.413,73
3223	Auszahlungen für Leasing- und Mietaufwand			
3224	Auszahlungen für Instandhaltung	2.000,00	2.000,00	3.000,00
3225	Sonstige Auszahlungen aus Sachaufwand	26.500,00	48.000,00	14.831,80
3226	Auszahlungen aus der Inanspruchnahme von Haftungen			
<b>323</b>	<b>Auszahlungen aus Transfers</b>	<b>75.500,00</b>	<b>65.000,00</b>	<b>80.000,00</b>
3231	Transferzahlungen an Träger des öffentlichen Rechts	75.500,00	65.000,00	80.000,00

## Öffentliche Ordnung und Sicherheit (Gruppe 1)

MVAG	Mittelverwendungs- und aufbringungsgruppen (1. und 2. Ebene)	VA 2024	VA 2023	RA 2022
3232	Transferzahlungen an Beteiligungen			
3233	Transferzahlungen an Unternehmen (inkl. Finanzunternehmen)			
3234	Transferzahlungen an Haushalte und Organisationen ohne Erwerbscharakter			
3235	Transferzahlungen an das Ausland			
3236	Investitions- und Tilgungszuschüsse zwischen Unternehmungen und Betrieben der Gebietskörperschaft und der Gebietskörperschaft			
<b>324</b>	<b>Auszahlungen aus Finanzaufwand</b>	<b>132.200,00</b>	<b>52.500,00</b>	<b>819,71</b>
3241	Auszahlungen für Zinsen	132.200,00	52.500,00	819,71
3242	Auszahlungen für Zinsen aus derivativen Finanzinstrumenten mit und ohne Grundgeschäft			
3243	Auszahlungen aus Gewinnentnahmen von marktbestimmten Betrieben			
3244	Sonstige Auszahlungen aus Finanzaufwendungen			
<b>32</b>	<b>Summe Auszahlungen operative Gebarung</b>	<b>238.000,00</b>	<b>169.100,00</b>	<b>100.152,36</b>
<b>SA1</b>	<b>Saldo (1) Geldfluss aus der operativen Gebarung (31 – 32)</b>	<b>407.200,00</b>	<b>759.200,00</b>	<b>698.000,31</b>
<b>331</b>	<b>Einzahlungen aus der Investitionstätigkeit</b>	<b>450.000,00</b>	<b>340.000,00</b>	<b>0,00</b>
3311	Einzahlungen aus der Veräußerung von immateriellem Vermögen			
3312	Einzahlungen aus der Veräußerung von Grundstücken und Grundstückeinrichtungen			
3313	Einzahlungen aus der Veräußerung von Gebäuden und Bauten	450.000,00	340.000,00	
3314	Einzahlungen aus der Veräußerung von technischen Anlagen, Fahrzeugen und Maschinen			
3315	Einzahlungen aus der Veräußerung von Amts-, Betriebs- und Geschäftsausstattung			
3316	Einzahlungen aus der Veräußerung von Kulturgütern			
3317	Einzahlungen aus der Veräußerung von Beteiligungen			
3318	Einzahlungen aus der Veräußerung von kofinanzierten Schutzbauten			
<b>332</b>	<b>Einzahlungen aus der Rückzahlung von Darlehen sowie gewährten Vorschüssen</b>	<b>0,00</b>	<b>0,00</b>	<b>0,00</b>
3321	Einzahlungen aus Darlehen an Träger des öffentlichen Rechts			
3322	Einzahlungen aus Darlehen an Beteiligungen			
3323	Einzahlungen aus Darlehen an Unternehmen und Haushalte			
3325	Einzahlungen aus Vorschüssen und Anzahlungen			
<b>333</b>	<b>Einzahlungen aus Kapitaltransfers</b>	<b>60.000,00</b>	<b>321.700,00</b>	<b>60.000,00</b>
3331	Kapitaltransferzahlungen von Trägern des öffentlichen Rechts	60.000,00	206.700,00	60.000,00
3332	Kapitaltransferzahlungen von Beteiligungen			
3333	Kapitaltransferzahlungen von Unternehmen			
3334	Kapitaltransferzahlungen von Haushalten und Organisationen ohne Erwerbscharakter		115.000,00	
3335	Kapitaltransferzahlungen vom Ausland			
<b>33</b>	<b>Summe Einzahlungen investive Gebarung</b>	<b>510.000,00</b>	<b>661.700,00</b>	<b>60.000,00</b>



## Öffentliche Ordnung und Sicherheit (Gruppe 1)

MVAG	Mittelverwendungs- und aufbringungsgruppen (1. und 2. Ebene)	VA 2024	VA 2023	RA 2022
<b>341</b>	<b>Auszahlungen aus der Investitionstätigkeit</b>	<b>2.370.000,00</b>	<b>4.043.500,00</b>	<b>775.512,67</b>
3411	Auszahlungen für den Erwerb von immateriellem Vermögen			
3412	Auszahlungen für den Erwerb von Grundstücken und Grundstückseinrichtungen			
3413	Auszahlungen für den Erwerb von Gebäuden und Bauten	2.370.000,00	3.500.000,00	775.512,67
3414	Auszahlungen für den Erwerb von technischen Anlagen, Fahrzeugen und Maschinen		543.500,00	
3415	Auszahlungen für den Erwerb von Amts-, Betriebs- und Geschäftsausstattung			
3416	Auszahlungen für den Erwerb von Kulturgütern			
3417	Auszahlungen für den Erwerb von Beteiligungen			
3418	Auszahlungen für den Erwerb von kofinanzierten Schutzbauten			
<b>342</b>	<b>Auszahlungen aus der Gewährung von Darlehen sowie gewährten Vorschüssen</b>	<b>0,00</b>	<b>0,00</b>	<b>0,00</b>
3421	Auszahlungen von Darlehen an Träger des öffentlichen Rechts			
3422	Auszahlungen von Darlehen an Beteiligungen			
3423	Auszahlungen von Darlehen an Unternehmen und Haushalte			
3425	Auszahlungen von Vorschüssen und Anzahlungen			
<b>343</b>	<b>Auszahlungen aus Kapitaltransfers</b>	<b>0,00</b>	<b>0,00</b>	<b>0,00</b>
3431	Kapitaltransferzahlungen an Träger des öffentlichen Rechts			
3432	Kapitaltransferzahlungen an Beteiligungen			
3433	Kapitaltransferzahlungen an Unternehmen (Finanzunternehmen)			
3434	Kapitaltransferzahlungen an Haushalte und Organisationen ohne Erwerbscharakter			
3435	Kapitaltransferzahlungen an das Ausland			
<b>34</b>	<b>Summe Auszahlungen investive Gebarung</b>	<b>2.370.000,00</b>	<b>4.043.500,00</b>	<b>775.512,67</b>
<b>SA2</b>	<b>Saldo (2) Geldfluss aus der investiven Gebarung (33 – 34)</b>	<b>-1.860.000,00</b>	<b>-3.381.800,00</b>	<b>-715.512,67</b>
<b>SA3</b>	<b>Saldo (3) Nettofinanzierungssaldo (Saldo 1 + Saldo 2)</b>	<b>-1.452.800,00</b>	<b>-2.622.600,00</b>	<b>-17.512,36</b>
<b>351</b>	<b>Einzahlungen aus der Aufnahme von Finanzschulden</b>	<b>1.000.000,00</b>	<b>2.500.000,00</b>	<b>0,00</b>
3511	Einzahlungen aus empfangenen Darlehen von öffentlichen Körperschaften und Rechtsträgern			
3512	Einzahlungen aus empfangenen Darlehen von Beteiligungen			
3513	Einzahlungen aus empfangenen Darlehen von Unternehmen und privaten Haushalten			
3514	Einzahlungen aus Finanzschulden (Finanzunternehmen)	1.000.000,00	2.500.000,00	
3515	Einzahlungen aus Aufnahmen von Leasingverbindlichkeiten			
<b>353</b>	<b>Einzahlungen infolge eines Kapitaltausches bei derivativen Finanzinstrumenten mit Grundgeschäft</b>	<b>0,00</b>	<b>0,00</b>	<b>0,00</b>
3530	Einzahlungen infolge eines Kapitaltausches bei derivativen Finanzinstrumenten mit Grundgeschäft			
<b>355</b>	<b>Einzahlungen aus dem Abgang von Finanzinstrumenten</b>	<b>0,00</b>	<b>0,00</b>	<b>0,00</b>

**Öffentliche Ordnung und Sicherheit (Gruppe 1)**

MVAG	Mittelverwendungs- und aufbringungsgruppen (1. und 2. Ebene)	VA 2024	VA 2023	RA 2022
3550	Einzahlungen aus dem Abgang von Finanzinstrumenten			
<b>35</b>	<b>Summe Einzahlungen aus der Finanzierungstätigkeit</b>	<b>1.000.000,00</b>	<b>2.500.000,00</b>	<b>0,00</b>
<b>361</b>	<b>Auszahlungen aus der Tilgung von Finanzschulden</b>	<b>29.000,00</b>	<b>29.000,00</b>	<b>28.799,13</b>
3611	Auszahlungen aus empfangenen Darlehen von öffentlichen Körperschaften und Rechtsträgern			
3612	Auszahlungen aus empfangenen Darlehen von Beteiligungen			
3613	Auszahlungen aus empfangenen Darlehen von Unternehmen und privaten Haushalten			
3614	Auszahlungen aus Finanzschulden	29.000,00	29.000,00	28.799,13
3615	Auszahlungen aus Rückzahlungen von Leasingverbindlichkeiten			
<b>363</b>	<b>Auszahlungen infolge eines Kapitaltausches bei derivativen Finanzinstrumenten mit Grundgeschäft</b>	<b>0,00</b>	<b>0,00</b>	<b>0,00</b>
3630	Auszahlungen infolge eines Kapitaltausches bei derivativen Finanzinstrumenten mit Grundgeschäft			
<b>365</b>	<b>Auszahlungen für den Erwerb von Finanzinstrumenten</b>	<b>0,00</b>	<b>0,00</b>	<b>0,00</b>
3650	Auszahlungen für den Erwerb von Finanzinstrumenten			
<b>36</b>	<b>Summe Auszahlungen aus der Finanzierungstätigkeit</b>	<b>29.000,00</b>	<b>29.000,00</b>	<b>28.799,13</b>
<b>SA4</b>	<b>Saldo (4) Geldfluss aus der Finanzierungstätigkeit (35 – 36)</b>	<b>971.000,00</b>	<b>2.471.000,00</b>	<b>-28.799,13</b>
<b>SA5</b>	<b>Saldo (5) Geldfluss aus der voranschlagswirksamen Gebarung (Saldo 3 + Saldo 4)</b>	<b>-481.800,00</b>	<b>-151.600,00</b>	<b>-46.311,49</b>

## Unterricht, Erziehung, Sport und Wissenschaft (Gruppe 2)

MVAG	Mittelverwendungs- und aufbringungsgruppen (1. und 2. Ebene)	VA 2024	VA 2023	RA 2022
<b>311</b>	<b>Einzahlungen aus operativer Verwaltungstätigkeit</b>	<b>222.100,00</b>	<b>178.600,00</b>	<b>180.731,46</b>
3111	Einzahlungen aus eigenen Abgaben			
3112	Einzahlungen aus Ertragsanteilen			
3113	Einzahlungen aus Gebühren			
3114	Einzahlungen aus Leistungen	153.500,00	141.000,00	124.793,88
3115	Einzahlungen aus Besitz und wirtschaftlicher Tätigkeit	5.300,00	3.000,00	4.135,00
3116	Einzahlungen aus Veräußerung von geringwertigen Wirtschaftsgütern (GWG) und sonstige Einzahlungen	63.300,00	34.600,00	51.802,58
<b>312</b>	<b>Einzahlungen aus Transfers</b>	<b>465.000,00</b>	<b>227.300,00</b>	<b>246.339,53</b>
3121	Transferzahlungen von Trägern des öffentlichen Rechts	465.000,00	227.300,00	246.339,53
3122	Transferzahlungen von Beteiligungen			
3123	Transferzahlungen von Unternehmen (inkl. Finanzunternehmen)			
3124	Transferzahlungen von Haushalten und Organisationen ohne Erwerbscharakter			
3125	Transferzahlungen vom Ausland			
3126	Investitions- und Tilgungszuschüsse zwischen Unternehmungen und Betrieben der Gebietskörperschaft und der Gebietskörperschaft			
<b>313</b>	<b>Einzahlungen aus Finanzerträgen</b>	<b>0,00</b>	<b>0,00</b>	<b>0,00</b>
3131	Einzahlungen aus Zinserträgen			
3132	Einzahlungen aus Zinsen aus derivativen Finanzinstrumenten mit und ohne Grundgeschäft			
3133	Einzahlungen aus Gewinnentnahmen von marktbestimmten Betrieben			
3134	Sonstige Einzahlungen aus Finanzerträgen			
3135	Einzahlungen aus Dividenden/Gewinnausschüttungen			
<b>31</b>	<b>Summe Einzahlungen operative Gebarung</b>	<b>687.100,00</b>	<b>405.900,00</b>	<b>427.070,99</b>
<b>321</b>	<b>Auszahlungen aus Personalaufwand</b>	<b>1.190.600,00</b>	<b>929.500,00</b>	<b>895.910,98</b>
3211	Auszahlungen für Personalaufwand (Bezüge, Nebengebühren, und Mehrleistungsvergütungen)	959.500,00	745.000,00	728.623,77
3212	Auszahlungen für gesetzliche und freiwillige Sozialaufwendungen	231.100,00	184.500,00	167.287,21
3213	Auszahlungen aus sonstigem Personalaufwand			
<b>322</b>	<b>Auszahlungen aus Sachaufwand</b>	<b>588.000,00</b>	<b>644.600,00</b>	<b>595.351,95</b>
3221	Auszahlungen für Gebrauchs- und Verbrauchsgüter, Handelswaren	173.400,00	151.600,00	148.932,14
3222	Auszahlungen für Verwaltungs- und Betriebsaufwand	204.600,00	312.400,00	153.370,78
3223	Auszahlungen für Leasing- und Mietaufwand	20.500,00	27.000,00	26.102,12
3224	Auszahlungen für Instandhaltung	114.200,00	80.200,00	72.371,09
3225	Sonstige Auszahlungen aus Sachaufwand	75.300,00	73.400,00	194.575,82
3226	Auszahlungen aus der Inanspruchnahme von Haftungen			
<b>323</b>	<b>Auszahlungen aus Transfers</b>	<b>650.400,00</b>	<b>634.400,00</b>	<b>372.629,19</b>
3231	Transferzahlungen an Träger des öffentlichen Rechts	632.400,00	615.200,00	355.245,44

## Unterricht, Erziehung, Sport und Wissenschaft (Gruppe 2)

MVAG	Mittelverwendungs- und aufbringungsgruppen (1. und 2. Ebene)	VA 2024	VA 2023	RA 2022
3232	Transferzahlungen an Beteiligungen			
3233	Transferzahlungen an Unternehmen (inkl. Finanzunternehmen)			
3234	Transferzahlungen an Haushalte und Organisationen ohne Erwerbscharakter	18.000,00	19.200,00	17.383,75
3235	Transferzahlungen an das Ausland			
3236	Investitions- und Tilgungszuschüsse zwischen Unternehmungen und Betrieben der Gebietskörperschaft und der Gebietskörperschaft			
<b>324</b>	<b>Auszahlungen aus Finanzaufwand</b>	<b>32.400,00</b>	<b>13.100,00</b>	<b>1.346,40</b>
3241	Auszahlungen für Zinsen	32.400,00	13.100,00	1.346,40
3242	Auszahlungen für Zinsen aus derivativen Finanzinstrumenten mit und ohne Grundgeschäft			
3243	Auszahlungen aus Gewinnentnahmen von marktbestimmten Betrieben			
3244	Sonstige Auszahlungen aus Finanzaufwendungen			
<b>32</b>	<b>Summe Auszahlungen operative Gebarung</b>	<b>2.461.400,00</b>	<b>2.221.600,00</b>	<b>1.865.238,52</b>
<b>SA1</b>	<b>Saldo (1) Geldfluss aus der operativen Gebarung (31 – 32)</b>	<b>-1.774.300,00</b>	<b>-1.815.700,00</b>	<b>-1.438.167,53</b>
<b>331</b>	<b>Einzahlungen aus der Investitionstätigkeit</b>	<b>0,00</b>	<b>0,00</b>	<b>0,00</b>
3311	Einzahlungen aus der Veräußerung von immateriellem Vermögen			
3312	Einzahlungen aus der Veräußerung von Grundstücken und Grundstückeinrichtungen			
3313	Einzahlungen aus der Veräußerung von Gebäuden und Bauten			
3314	Einzahlungen aus der Veräußerung von technischen Anlagen, Fahrzeugen und Maschinen			
3315	Einzahlungen aus der Veräußerung von Amts-, Betriebs- und Geschäftsausstattung			
3316	Einzahlungen aus der Veräußerung von Kulturgütern			
3317	Einzahlungen aus der Veräußerung von Beteiligungen			
3318	Einzahlungen aus der Veräußerung von kofinanzierten Schutzbauten			
<b>332</b>	<b>Einzahlungen aus der Rückzahlung von Darlehen sowie gewährten Vorschüssen</b>	<b>0,00</b>	<b>0,00</b>	<b>0,00</b>
3321	Einzahlungen aus Darlehen an Träger des öffentlichen Rechts			
3322	Einzahlungen aus Darlehen an Beteiligungen			
3323	Einzahlungen aus Darlehen an Unternehmen und Haushalte			
3325	Einzahlungen aus Vorschüssen und Anzahlungen			
<b>333</b>	<b>Einzahlungen aus Kapitaltransfers</b>	<b>720.000,00</b>	<b>0,00</b>	<b>0,00</b>
3331	Kapitaltransferzahlungen von Trägern des öffentlichen Rechts	720.000,00		
3332	Kapitaltransferzahlungen von Beteiligungen			
3333	Kapitaltransferzahlungen von Unternehmen			
3334	Kapitaltransferzahlungen von Haushalten und Organisationen ohne Erwerbscharakter			
3335	Kapitaltransferzahlungen vom Ausland			
<b>33</b>	<b>Summe Einzahlungen investive Gebarung</b>	<b>720.000,00</b>	<b>0,00</b>	<b>0,00</b>

## Unterricht, Erziehung, Sport und Wissenschaft (Gruppe 2)

MVAG	Mittelverwendungs- und aufbringungsgruppen (1. und 2. Ebene)	VA 2024	VA 2023	RA 2022
<b>341</b>	<b>Auszahlungen aus der Investitionstätigkeit</b>	<b>1.754.000,00</b>	<b>22.300,00</b>	<b>45.280,80</b>
3411	Auszahlungen für den Erwerb von immateriellem Vermögen			
3412	Auszahlungen für den Erwerb von Grundstücken und Grundstückseinrichtungen			41.277,60
3413	Auszahlungen für den Erwerb von Gebäuden und Bauten	1.750.000,00		
3414	Auszahlungen für den Erwerb von technischen Anlagen, Fahrzeugen und Maschinen			
3415	Auszahlungen für den Erwerb von Amts-, Betriebs- und Geschäftsausstattung	4.000,00	22.300,00	4.003,20
3416	Auszahlungen für den Erwerb von Kulturgütern			
3417	Auszahlungen für den Erwerb von Beteiligungen			
3418	Auszahlungen für den Erwerb von kofinanzierten Schutzbauten			
<b>342</b>	<b>Auszahlungen aus der Gewährung von Darlehen sowie gewährten Vorschüssen</b>	<b>0,00</b>	<b>0,00</b>	<b>0,00</b>
3421	Auszahlungen von Darlehen an Träger des öffentlichen Rechts			
3422	Auszahlungen von Darlehen an Beteiligungen			
3423	Auszahlungen von Darlehen an Unternehmen und Haushalte			
3425	Auszahlungen von Vorschüssen und Anzahlungen			
<b>343</b>	<b>Auszahlungen aus Kapitaltransfers</b>	<b>0,00</b>	<b>0,00</b>	<b>0,00</b>
3431	Kapitaltransferzahlungen an Träger des öffentlichen Rechts			
3432	Kapitaltransferzahlungen an Beteiligungen			
3433	Kapitaltransferzahlungen an Unternehmen (Finanzunternehmen)			
3434	Kapitaltransferzahlungen an Haushalte und Organisationen ohne Erwerbscharakter			
3435	Kapitaltransferzahlungen an das Ausland			
<b>34</b>	<b>Summe Auszahlungen investive Gebarung</b>	<b>1.754.000,00</b>	<b>22.300,00</b>	<b>45.280,80</b>
<b>SA2</b>	<b>Saldo (2) Geldfluss aus der investiven Gebarung (33 – 34)</b>	<b>-1.034.000,00</b>	<b>-22.300,00</b>	<b>-45.280,80</b>
<b>SA3</b>	<b>Saldo (3) Nettofinanzierungssaldo (Saldo 1 + Saldo 2)</b>	<b>-2.808.300,00</b>	<b>-1.838.000,00</b>	<b>-1.483.448,33</b>
<b>351</b>	<b>Einzahlungen aus der Aufnahme von Finanzschulden</b>	<b>1.030.000,00</b>	<b>0,00</b>	<b>0,00</b>
3511	Einzahlungen aus empfangenen Darlehen von öffentlichen Körperschaften und Rechtsträgern			
3512	Einzahlungen aus empfangenen Darlehen von Beteiligungen			
3513	Einzahlungen aus empfangenen Darlehen von Unternehmen und privaten Haushalten			
3514	Einzahlungen aus Finanzschulden (Finanzunternehmen)	1.030.000,00		
3515	Einzahlungen aus Aufnahmen von Leasingverbindlichkeiten			
<b>353</b>	<b>Einzahlungen infolge eines Kapitaltausches bei derivativen Finanzinstrumenten mit Grundgeschäft</b>	<b>0,00</b>	<b>0,00</b>	<b>0,00</b>
3530	Einzahlungen infolge eines Kapitaltausches bei derivativen Finanzinstrumenten mit Grundgeschäft			
<b>355</b>	<b>Einzahlungen aus dem Abgang von Finanzinstrumenten</b>	<b>0,00</b>	<b>0,00</b>	<b>0,00</b>

**Unterricht, Erziehung, Sport und Wissenschaft (Gruppe 2)**

MVAG	Mittelverwendungs- und aufbringungsgruppen (1. und 2. Ebene)	VA 2024	VA 2023	RA 2022
3550	Einzahlungen aus dem Abgang von Finanzinstrumenten			
<b>35</b>	<b>Summe Einzahlungen aus der Finanzierungstätigkeit</b>	<b>1.030.000,00</b>	<b>0,00</b>	<b>0,00</b>
<b>361</b>	<b>Auszahlungen aus der Tilgung von Finanzschulden</b>	<b>93.300,00</b>	<b>93.300,00</b>	<b>129.484,12</b>
3611	Auszahlungen aus empfangenen Darlehen von öffentlichen Körperschaften und Rechtsträgern			
3612	Auszahlungen aus empfangenen Darlehen von Beteiligungen			
3613	Auszahlungen aus empfangenen Darlehen von Unternehmen und privaten Haushalten			
3614	Auszahlungen aus Finanzschulden	93.300,00	93.300,00	129.484,12
3615	Auszahlungen aus Rückzahlungen von Leasingverbindlichkeiten			
<b>363</b>	<b>Auszahlungen infolge eines Kapitaltausches bei derivativen Finanzinstrumenten mit Grundgeschäft</b>	<b>0,00</b>	<b>0,00</b>	<b>0,00</b>
3630	Auszahlungen infolge eines Kapitaltausches bei derivativen Finanzinstrumenten mit Grundgeschäft			
<b>365</b>	<b>Auszahlungen für den Erwerb von Finanzinstrumenten</b>	<b>0,00</b>	<b>0,00</b>	<b>0,00</b>
3650	Auszahlungen für den Erwerb von Finanzinstrumenten			
<b>36</b>	<b>Summe Auszahlungen aus der Finanzierungstätigkeit</b>	<b>93.300,00</b>	<b>93.300,00</b>	<b>129.484,12</b>
<b>SA4</b>	<b>Saldo (4) Geldfluss aus der Finanzierungstätigkeit (35 – 36)</b>	<b>936.700,00</b>	<b>-93.300,00</b>	<b>-129.484,12</b>
<b>SA5</b>	<b>Saldo (5) Geldfluss aus der voranschlagswirksamen Gebarung (Saldo 3 + Saldo 4)</b>	<b>-1.871.600,00</b>	<b>-1.931.300,00</b>	<b>-1.612.932,45</b>

**Kunst, Kultur und Kultus (Gruppe 3)**

MVAG	Mittelverwendungs- und aufbringungsgruppen (1. und 2. Ebene)	VA 2024	VA 2023	RA 2022
<b>311</b>	<b>Einzahlungen aus operativer Verwaltungstätigkeit</b>	<b>16.600,00</b>	<b>24.100,00</b>	<b>6.730,41</b>
3111	Einzahlungen aus eigenen Abgaben			
3112	Einzahlungen aus Ertragsanteilen			
3113	Einzahlungen aus Gebühren			
3114	Einzahlungen aus Leistungen	13.100,00	14.000,00	2.672,08
3115	Einzahlungen aus Besitz und wirtschaftlicher Tätigkeit	3.000,00	10.000,00	3.820,36
3116	Einzahlungen aus Veräußerung von geringwertigen Wirtschaftsgütern (GWG) und sonstige Einzahlungen	500,00	100,00	237,97
<b>312</b>	<b>Einzahlungen aus Transfers</b>	<b>0,00</b>	<b>0,00</b>	<b>0,00</b>
3121	Transferzahlungen von Trägern des öffentlichen Rechts			
3122	Transferzahlungen von Beteiligungen			
3123	Transferzahlungen von Unternehmen (inkl. Finanzunternehmen)			
3124	Transferzahlungen von Haushalten und Organisationen ohne Erwerbscharakter			
3125	Transferzahlungen vom Ausland			
3126	Investitions- und Tilgungszuschüsse zwischen Unternehmungen und Betrieben der Gebietskörperschaft und der Gebietskörperschaft			
<b>313</b>	<b>Einzahlungen aus Finanzerträgen</b>	<b>0,00</b>	<b>0,00</b>	<b>0,00</b>
3131	Einzahlungen aus Zinserträgen			
3132	Einzahlungen aus Zinsen aus derivativen Finanzinstrumenten mit und ohne Grundgeschäft			
3133	Einzahlungen aus Gewinnentnahmen von marktbestimmten Betrieben			
3134	Sonstige Einzahlungen aus Finanzerträgen			
3135	Einzahlungen aus Dividenden/Gewinnausschüttungen			
<b>31</b>	<b>Summe Einzahlungen operative Gebarung</b>	<b>16.600,00</b>	<b>24.100,00</b>	<b>6.730,41</b>
<b>321</b>	<b>Auszahlungen aus Personalaufwand</b>	<b>55.900,00</b>	<b>54.600,00</b>	<b>36.442,04</b>
3211	Auszahlungen für Personalaufwand (Bezüge, Nebengebühren, und Mehrleistungsvergütungen)	45.900,00	44.300,00	29.999,07
3212	Auszahlungen für gesetzliche und freiwillige Sozialaufwendungen	10.000,00	10.300,00	6.442,97
3213	Auszahlungen aus sonstigem Personalaufwand			
<b>322</b>	<b>Auszahlungen aus Sachaufwand</b>	<b>154.700,00</b>	<b>121.300,00</b>	<b>123.439,96</b>
3221	Auszahlungen für Gebrauchs- und Verbrauchsgüter, Handelswaren	23.500,00	14.800,00	11.990,46
3222	Auszahlungen für Verwaltungs- und Betriebsaufwand	33.700,00	38.400,00	11.804,01
3223	Auszahlungen für Leasing- und Mietaufwand	8.500,00	10.000,00	7.109,00
3224	Auszahlungen für Instandhaltung	16.500,00	21.500,00	57.944,19
3225	Sonstige Auszahlungen aus Sachaufwand	72.500,00	36.600,00	34.592,30
3226	Auszahlungen aus der Inanspruchnahme von Haftungen			
<b>323</b>	<b>Auszahlungen aus Transfers</b>	<b>338.700,00</b>	<b>306.200,00</b>	<b>219.407,78</b>
3231	Transferzahlungen an Träger des öffentlichen Rechts	289.500,00	268.000,00	180.282,78

**Kunst, Kultur und Kultus (Gruppe 3)**

MVAG	Mittelverwendungs- und aufbringungsgruppen (1. und 2. Ebene)	VA 2024	VA 2023	RA 2022
3232	Transferzahlungen an Beteiligungen			
3233	Transferzahlungen an Unternehmen (inkl. Finanzunternehmen)			
3234	Transferzahlungen an Haushalte und Organisationen ohne Erwerbscharakter	49.200,00	38.200,00	39.125,00
3235	Transferzahlungen an das Ausland			
3236	Investitions- und Tilgungszuschüsse zwischen Unternehmungen und Betrieben der Gebietskörperschaft und der Gebietskörperschaft			
<b>324</b>	<b>Auszahlungen aus Finanzaufwand</b>	<b>0,00</b>	<b>0,00</b>	<b>0,00</b>
3241	Auszahlungen für Zinsen			
3242	Auszahlungen für Zinsen aus derivativen Finanzinstrumenten mit und ohne Grundgeschäft			
3243	Auszahlungen aus Gewinnentnahmen von marktbestimmten Betrieben			
3244	Sonstige Auszahlungen aus Finanzaufwendungen			
<b>32</b>	<b>Summe Auszahlungen operative Gebarung</b>	<b>549.300,00</b>	<b>482.100,00</b>	<b>379.289,78</b>
<b>SA1</b>	<b>Saldo (1) Geldfluss aus der operativen Gebarung (31 – 32)</b>	<b>-532.700,00</b>	<b>-458.000,00</b>	<b>-372.559,37</b>
<b>331</b>	<b>Einzahlungen aus der Investitionstätigkeit</b>	<b>0,00</b>	<b>0,00</b>	<b>0,00</b>
3311	Einzahlungen aus der Veräußerung von immateriellem Vermögen			
3312	Einzahlungen aus der Veräußerung von Grundstücken und Grundstückeinrichtungen			
3313	Einzahlungen aus der Veräußerung von Gebäuden und Bauten			
3314	Einzahlungen aus der Veräußerung von technischen Anlagen, Fahrzeugen und Maschinen			
3315	Einzahlungen aus der Veräußerung von Amts-, Betriebs- und Geschäftsausstattung			
3316	Einzahlungen aus der Veräußerung von Kulturgütern			
3317	Einzahlungen aus der Veräußerung von Beteiligungen			
3318	Einzahlungen aus der Veräußerung von kofinanzierten Schutzbauten			
<b>332</b>	<b>Einzahlungen aus der Rückzahlung von Darlehen sowie gewährten Vorschüssen</b>	<b>0,00</b>	<b>0,00</b>	<b>0,00</b>
3321	Einzahlungen aus Darlehen an Träger des öffentlichen Rechts			
3322	Einzahlungen aus Darlehen an Beteiligungen			
3323	Einzahlungen aus Darlehen an Unternehmen und Haushalte			
3325	Einzahlungen aus Vorschüssen und Anzahlungen			
<b>333</b>	<b>Einzahlungen aus Kapitaltransfers</b>	<b>0,00</b>	<b>0,00</b>	<b>0,00</b>
3331	Kapitaltransferzahlungen von Trägern des öffentlichen Rechts			
3332	Kapitaltransferzahlungen von Beteiligungen			
3333	Kapitaltransferzahlungen von Unternehmen			
3334	Kapitaltransferzahlungen von Haushalten und Organisationen ohne Erwerbscharakter			
3335	Kapitaltransferzahlungen vom Ausland			
<b>33</b>	<b>Summe Einzahlungen investive Gebarung</b>	<b>0,00</b>	<b>0,00</b>	<b>0,00</b>



**Kunst, Kultur und Kultus (Gruppe 3)**

MVAG	Mittelverwendungs- und aufbringungsgruppen (1. und 2. Ebene)	VA 2024	VA 2023	RA 2022
<b>341</b>	<b>Auszahlungen aus der Investitionstätigkeit</b>	<b>0,00</b>	<b>0,00</b>	<b>0,00</b>
3411	Auszahlungen für den Erwerb von immateriellem Vermögen			
3412	Auszahlungen für den Erwerb von Grundstücken und Grundstückseinrichtungen			
3413	Auszahlungen für den Erwerb von Gebäuden und Bauten			
3414	Auszahlungen für den Erwerb von technischen Anlagen, Fahrzeugen und Maschinen			
3415	Auszahlungen für den Erwerb von Amts-, Betriebs- und Geschäftsausstattung			
3416	Auszahlungen für den Erwerb von Kulturgütern			
3417	Auszahlungen für den Erwerb von Beteiligungen			
3418	Auszahlungen für den Erwerb von kofinanzierten Schutzbauten			
<b>342</b>	<b>Auszahlungen aus der Gewährung von Darlehen sowie gewährten Vorschüssen</b>	<b>0,00</b>	<b>0,00</b>	<b>0,00</b>
3421	Auszahlungen von Darlehen an Träger des öffentlichen Rechts			
3422	Auszahlungen von Darlehen an Beteiligungen			
3423	Auszahlungen von Darlehen an Unternehmen und Haushalte			
3425	Auszahlungen von Vorschüssen und Anzahlungen			
<b>343</b>	<b>Auszahlungen aus Kapitaltransfers</b>	<b>0,00</b>	<b>0,00</b>	<b>0,00</b>
3431	Kapitaltransferzahlungen an Träger des öffentlichen Rechts			
3432	Kapitaltransferzahlungen an Beteiligungen			
3433	Kapitaltransferzahlungen an Unternehmen (Finanzunternehmen)			
3434	Kapitaltransferzahlungen an Haushalte und Organisationen ohne Erwerbscharakter			
3435	Kapitaltransferzahlungen an das Ausland			
<b>34</b>	<b>Summe Auszahlungen investive Gebarung</b>	<b>0,00</b>	<b>0,00</b>	<b>0,00</b>
<b>SA2</b>	<b>Saldo (2) Geldfluss aus der investiven Gebarung (33 – 34)</b>	<b>0,00</b>	<b>0,00</b>	<b>0,00</b>
<b>SA3</b>	<b>Saldo (3) Nettofinanzierungssaldo (Saldo 1 + Saldo 2)</b>	<b>-532.700,00</b>	<b>-458.000,00</b>	<b>-372.559,37</b>
<b>351</b>	<b>Einzahlungen aus der Aufnahme von Finanzschulden</b>	<b>0,00</b>	<b>0,00</b>	<b>0,00</b>
3511	Einzahlungen aus empfangenen Darlehen von öffentlichen Körperschaften und Rechtsträgern			
3512	Einzahlungen aus empfangenen Darlehen von Beteiligungen			
3513	Einzahlungen aus empfangenen Darlehen von Unternehmen und privaten Haushalten			
3514	Einzahlungen aus Finanzschulden (Finanzunternehmen)			
3515	Einzahlungen aus Aufnahmen von Leasingverbindlichkeiten			
<b>353</b>	<b>Einzahlungen infolge eines Kapitaltausches bei derivativen Finanzinstrumenten mit Grundgeschäft</b>	<b>0,00</b>	<b>0,00</b>	<b>0,00</b>
3530	Einzahlungen infolge eines Kapitaltausches bei derivativen Finanzinstrumenten mit Grundgeschäft			
<b>355</b>	<b>Einzahlungen aus dem Abgang von Finanzinstrumenten</b>	<b>0,00</b>	<b>0,00</b>	<b>0,00</b>

**Kunst, Kultur und Kultus (Gruppe 3)**

MVAG	Mittelverwendungs- und aufbringungsgruppen (1. und 2. Ebene)	VA 2024	VA 2023	RA 2022
3550	Einzahlungen aus dem Abgang von Finanzinstrumenten			
<b>35</b>	<b>Summe Einzahlungen aus der Finanzierungstätigkeit</b>	<b>0,00</b>	<b>0,00</b>	<b>0,00</b>
<b>361</b>	<b>Auszahlungen aus der Tilgung von Finanzschulden</b>	<b>0,00</b>	<b>0,00</b>	<b>0,00</b>
3611	Auszahlungen aus empfangenen Darlehen von öffentlichen Körperschaften und Rechtsträgern			
3612	Auszahlungen aus empfangenen Darlehen von Beteiligungen			
3613	Auszahlungen aus empfangenen Darlehen von Unternehmen und privaten Haushalten			
3614	Auszahlungen aus Finanzschulden			
3615	Auszahlungen aus Rückzahlungen von Leasingverbindlichkeiten			
<b>363</b>	<b>Auszahlungen infolge eines Kapitaltausches bei derivativen Finanzinstrumenten mit Grundgeschäft</b>	<b>0,00</b>	<b>0,00</b>	<b>0,00</b>
3630	Auszahlungen infolge eines Kapitaltausches bei derivativen Finanzinstrumenten mit Grundgeschäft			
<b>365</b>	<b>Auszahlungen für den Erwerb von Finanzinstrumenten</b>	<b>0,00</b>	<b>0,00</b>	<b>0,00</b>
3650	Auszahlungen für den Erwerb von Finanzinstrumenten			
<b>36</b>	<b>Summe Auszahlungen aus der Finanzierungstätigkeit</b>	<b>0,00</b>	<b>0,00</b>	<b>0,00</b>
<b>SA4</b>	<b>Saldo (4) Geldfluss aus der Finanzierungstätigkeit (35 – 36)</b>	<b>0,00</b>	<b>0,00</b>	<b>0,00</b>
<b>SA5</b>	<b>Saldo (5) Geldfluss aus der voranschlagswirksamen Gebarung (Saldo 3 + Saldo 4)</b>	<b>-532.700,00</b>	<b>-458.000,00</b>	<b>-372.559,37</b>

**Soziale Wohlfahrt und Wohnbauförderung (Gruppe 4)**

MVAG	Mittelverwendungs- und aufbringungsgruppen (1. und 2. Ebene)	VA 2024	VA 2023	RA 2022
<b>311</b>	<b>Einzahlungen aus operativer Verwaltungstätigkeit</b>	<b>0,00</b>	<b>0,00</b>	<b>0,00</b>
3111	Einzahlungen aus eigenen Abgaben			
3112	Einzahlungen aus Ertragsanteilen			
3113	Einzahlungen aus Gebühren			
3114	Einzahlungen aus Leistungen			
3115	Einzahlungen aus Besitz und wirtschaftlicher Tätigkeit			
3116	Einzahlungen aus Veräußerung von geringwertigen Wirtschaftsgütern (GWG) und sonstige Einzahlungen			
<b>312</b>	<b>Einzahlungen aus Transfers</b>	<b>0,00</b>	<b>0,00</b>	<b>0,00</b>
3121	Transferzahlungen von Trägern des öffentlichen Rechts			
3122	Transferzahlungen von Beteiligungen			
3123	Transferzahlungen von Unternehmen (inkl. Finanzunternehmen)			
3124	Transferzahlungen von Haushalten und Organisationen ohne Erwerbscharakter			
3125	Transferzahlungen vom Ausland			
3126	Investitions- und Tilgungszuschüsse zwischen Unternehmungen und Betrieben der Gebietskörperschaft und der Gebietskörperschaft			
<b>313</b>	<b>Einzahlungen aus Finanzerträgen</b>	<b>0,00</b>	<b>0,00</b>	<b>0,00</b>
3131	Einzahlungen aus Zinserträgen			
3132	Einzahlungen aus Zinsen aus derivativen Finanzinstrumenten mit und ohne Grundgeschäft			
3133	Einzahlungen aus Gewinnentnahmen von marktbestimmten Betrieben			
3134	Sonstige Einzahlungen aus Finanzerträgen			
3135	Einzahlungen aus Dividenden/Gewinnausschüttungen			
<b>31</b>	<b>Summe Einzahlungen operative Gebarung</b>	<b>0,00</b>	<b>0,00</b>	<b>0,00</b>
<b>321</b>	<b>Auszahlungen aus Personalaufwand</b>	<b>0,00</b>	<b>0,00</b>	<b>0,00</b>
3211	Auszahlungen für Personalaufwand (Bezüge, Nebengebühren, und Mehrleistungsvergütungen)			
3212	Auszahlungen für gesetzliche und freiwillige Sozialaufwendungen			
3213	Auszahlungen aus sonstigem Personalaufwand			
<b>322</b>	<b>Auszahlungen aus Sachaufwand</b>	<b>0,00</b>	<b>0,00</b>	<b>0,00</b>
3221	Auszahlungen für Gebrauchs- und Verbrauchsgüter, Handelswaren			
3222	Auszahlungen für Verwaltungs- und Betriebsaufwand			
3223	Auszahlungen für Leasing- und Mietaufwand			
3224	Auszahlungen für Instandhaltung			
3225	Sonstige Auszahlungen aus Sachaufwand			
3226	Auszahlungen aus der Inanspruchnahme von Haftungen			
<b>323</b>	<b>Auszahlungen aus Transfers</b>	<b>1.394.500,00</b>	<b>1.127.500,00</b>	<b>1.083.638,24</b>
3231	Transferzahlungen an Träger des öffentlichen Rechts	1.366.000,00	1.105.000,00	1.063.947,90

**Soziale Wohlfahrt und Wohnbauförderung (Gruppe 4)**

MVAG	Mittelverwendungs- und aufbringungsgruppen (1. und 2. Ebene)	VA 2024	VA 2023	RA 2022
3232	Transferzahlungen an Beteiligungen			
3233	Transferzahlungen an Unternehmen (inkl. Finanzunternehmen)			
3234	Transferzahlungen an Haushalte und Organisationen ohne Erwerbscharakter	28.500,00	22.500,00	19.690,34
3235	Transferzahlungen an das Ausland			
3236	Investitions- und Tilgungszuschüsse zwischen Unternehmungen und Betrieben der Gebietskörperschaft und der Gebietskörperschaft			
<b>324</b>	<b>Auszahlungen aus Finanzaufwand</b>	<b>0,00</b>	<b>0,00</b>	<b>0,00</b>
3241	Auszahlungen für Zinsen			
3242	Auszahlungen für Zinsen aus derivativen Finanzinstrumenten mit und ohne Grundgeschäft			
3243	Auszahlungen aus Gewinnentnahmen von marktbestimmten Betrieben			
3244	Sonstige Auszahlungen aus Finanzaufwendungen			
<b>32</b>	<b>Summe Auszahlungen operative Gebarung</b>	<b>1.394.500,00</b>	<b>1.127.500,00</b>	<b>1.083.638,24</b>
<b>SA1</b>	<b>Saldo (1) Geldfluss aus der operativen Gebarung (31 – 32)</b>	<b>-1.394.500,00</b>	<b>-1.127.500,00</b>	<b>-1.083.638,24</b>
<b>331</b>	<b>Einzahlungen aus der Investitionstätigkeit</b>	<b>0,00</b>	<b>0,00</b>	<b>0,00</b>
3311	Einzahlungen aus der Veräußerung von immateriellem Vermögen			
3312	Einzahlungen aus der Veräußerung von Grundstücken und Grundstückeinrichtungen			
3313	Einzahlungen aus der Veräußerung von Gebäuden und Bauten			
3314	Einzahlungen aus der Veräußerung von technischen Anlagen, Fahrzeugen und Maschinen			
3315	Einzahlungen aus der Veräußerung von Amts-, Betriebs- und Geschäftsausstattung			
3316	Einzahlungen aus der Veräußerung von Kulturgütern			
3317	Einzahlungen aus der Veräußerung von Beteiligungen			
3318	Einzahlungen aus der Veräußerung von kofinanzierten Schutzbauten			
<b>332</b>	<b>Einzahlungen aus der Rückzahlung von Darlehen sowie gewährten Vorschüssen</b>	<b>0,00</b>	<b>0,00</b>	<b>0,00</b>
3321	Einzahlungen aus Darlehen an Träger des öffentlichen Rechts			
3322	Einzahlungen aus Darlehen an Beteiligungen			
3323	Einzahlungen aus Darlehen an Unternehmen und Haushalte			
3325	Einzahlungen aus Vorschüssen und Anzahlungen			
<b>333</b>	<b>Einzahlungen aus Kapitaltransfers</b>	<b>0,00</b>	<b>0,00</b>	<b>0,00</b>
3331	Kapitaltransferzahlungen von Trägern des öffentlichen Rechts			
3332	Kapitaltransferzahlungen von Beteiligungen			
3333	Kapitaltransferzahlungen von Unternehmen			
3334	Kapitaltransferzahlungen von Haushalten und Organisationen ohne Erwerbscharakter			
3335	Kapitaltransferzahlungen vom Ausland			
<b>33</b>	<b>Summe Einzahlungen investive Gebarung</b>	<b>0,00</b>	<b>0,00</b>	<b>0,00</b>

**Soziale Wohlfahrt und Wohnbauförderung (Gruppe 4)**

MVAG	Mittelverwendungs- und aufbringungsgruppen (1. und 2. Ebene)	VA 2024	VA 2023	RA 2022
<b>341</b>	<b>Auszahlungen aus der Investitionstätigkeit</b>	<b>0,00</b>	<b>0,00</b>	<b>0,00</b>
3411	Auszahlungen für den Erwerb von immateriellem Vermögen			
3412	Auszahlungen für den Erwerb von Grundstücken und Grundstückseinrichtungen			
3413	Auszahlungen für den Erwerb von Gebäuden und Bauten			
3414	Auszahlungen für den Erwerb von technischen Anlagen, Fahrzeugen und Maschinen			
3415	Auszahlungen für den Erwerb von Amts-, Betriebs- und Geschäftsausstattung			
3416	Auszahlungen für den Erwerb von Kulturgütern			
3417	Auszahlungen für den Erwerb von Beteiligungen			
3418	Auszahlungen für den Erwerb von kofinanzierten Schutzbauten			
<b>342</b>	<b>Auszahlungen aus der Gewährung von Darlehen sowie gewährten Vorschüssen</b>	<b>0,00</b>	<b>0,00</b>	<b>0,00</b>
3421	Auszahlungen von Darlehen an Träger des öffentlichen Rechts			
3422	Auszahlungen von Darlehen an Beteiligungen			
3423	Auszahlungen von Darlehen an Unternehmen und Haushalte			
3425	Auszahlungen von Vorschüssen und Anzahlungen			
<b>343</b>	<b>Auszahlungen aus Kapitaltransfers</b>	<b>0,00</b>	<b>0,00</b>	<b>20,00</b>
3431	Kapitaltransferzahlungen an Träger des öffentlichen Rechts			
3432	Kapitaltransferzahlungen an Beteiligungen			
3433	Kapitaltransferzahlungen an Unternehmen (Finanzunternehmen)			
3434	Kapitaltransferzahlungen an Haushalte und Organisationen ohne Erwerbscharakter			20,00
3435	Kapitaltransferzahlungen an das Ausland			
<b>34</b>	<b>Summe Auszahlungen investive Gebarung</b>	<b>0,00</b>	<b>0,00</b>	<b>20,00</b>
<b>SA2</b>	<b>Saldo (2) Geldfluss aus der investiven Gebarung (33 – 34)</b>	<b>0,00</b>	<b>0,00</b>	<b>-20,00</b>
<b>SA3</b>	<b>Saldo (3) Nettofinanzierungssaldo (Saldo 1 + Saldo 2)</b>	<b>-1.394.500,00</b>	<b>-1.127.500,00</b>	<b>-1.083.658,24</b>
<b>351</b>	<b>Einzahlungen aus der Aufnahme von Finanzschulden</b>	<b>0,00</b>	<b>0,00</b>	<b>0,00</b>
3511	Einzahlungen aus empfangenen Darlehen von öffentlichen Körperschaften und Rechtsträgern			
3512	Einzahlungen aus empfangenen Darlehen von Beteiligungen			
3513	Einzahlungen aus empfangenen Darlehen von Unternehmen und privaten Haushalten			
3514	Einzahlungen aus Finanzschulden (Finanzunternehmen)			
3515	Einzahlungen aus Aufnahmen von Leasingverbindlichkeiten			
<b>353</b>	<b>Einzahlungen infolge eines Kapitaltausches bei derivativen Finanzinstrumenten mit Grundgeschäft</b>	<b>0,00</b>	<b>0,00</b>	<b>0,00</b>
3530	Einzahlungen infolge eines Kapitaltausches bei derivativen Finanzinstrumenten mit Grundgeschäft			
<b>355</b>	<b>Einzahlungen aus dem Abgang von Finanzinstrumenten</b>	<b>0,00</b>	<b>0,00</b>	<b>0,00</b>

**Soziale Wohlfahrt und Wohnbauförderung (Gruppe 4)**

MVAG	Mittelverwendungs- und aufbringungsgruppen (1. und 2. Ebene)	VA 2024	VA 2023	RA 2022
3550	Einzahlungen aus dem Abgang von Finanzinstrumenten			
<b>35</b>	<b>Summe Einzahlungen aus der Finanzierungstätigkeit</b>	<b>0,00</b>	<b>0,00</b>	<b>0,00</b>
<b>361</b>	<b>Auszahlungen aus der Tilgung von Finanzschulden</b>	<b>0,00</b>	<b>0,00</b>	<b>0,00</b>
3611	Auszahlungen aus empfangenen Darlehen von öffentlichen Körperschaften und Rechtsträgern			
3612	Auszahlungen aus empfangenen Darlehen von Beteiligungen			
3613	Auszahlungen aus empfangenen Darlehen von Unternehmen und privaten Haushalten			
3614	Auszahlungen aus Finanzschulden			
3615	Auszahlungen aus Rückzahlungen von Leasingverbindlichkeiten			
<b>363</b>	<b>Auszahlungen infolge eines Kapitaltausches bei derivativen Finanzinstrumenten mit Grundgeschäft</b>	<b>0,00</b>	<b>0,00</b>	<b>0,00</b>
3630	Auszahlungen infolge eines Kapitaltausches bei derivativen Finanzinstrumenten mit Grundgeschäft			
<b>365</b>	<b>Auszahlungen für den Erwerb von Finanzinstrumenten</b>	<b>0,00</b>	<b>0,00</b>	<b>0,00</b>
3650	Auszahlungen für den Erwerb von Finanzinstrumenten			
<b>36</b>	<b>Summe Auszahlungen aus der Finanzierungstätigkeit</b>	<b>0,00</b>	<b>0,00</b>	<b>0,00</b>
<b>SA4</b>	<b>Saldo (4) Geldfluss aus der Finanzierungstätigkeit (35 – 36)</b>	<b>0,00</b>	<b>0,00</b>	<b>0,00</b>
<b>SA5</b>	<b>Saldo (5) Geldfluss aus der voranschlagswirksamen Gebarung (Saldo 3 + Saldo 4)</b>	<b>-1.394.500,00</b>	<b>-1.127.500,00</b>	<b>-1.083.658,24</b>

## Gesundheit (Gruppe 5)

MVAG	Mittelverwendungs- und aufbringungsgruppen (1. und 2. Ebene)	VA 2024	VA 2023	RA 2022
<b>311</b>	<b>Einzahlungen aus operativer Verwaltungstätigkeit</b>	<b>1.004.000,00</b>	<b>1.469.100,00</b>	<b>386.930,83</b>
3111	Einzahlungen aus eigenen Abgaben			
3112	Einzahlungen aus Ertragsanteilen			
3113	Einzahlungen aus Gebühren			
3114	Einzahlungen aus Leistungen	1.004.000,00	1.469.100,00	386.930,83
3115	Einzahlungen aus Besitz und wirtschaftlicher Tätigkeit			
3116	Einzahlungen aus Veräußerung von geringwertigen Wirtschaftsgütern (GWG) und sonstige Einzahlungen			
<b>312</b>	<b>Einzahlungen aus Transfers</b>	<b>75.000,00</b>	<b>150.000,00</b>	<b>144.628,00</b>
3121	Transferzahlungen von Trägern des öffentlichen Rechts	75.000,00	150.000,00	144.628,00
3122	Transferzahlungen von Beteiligungen			
3123	Transferzahlungen von Unternehmen (inkl. Finanzunternehmen)			
3124	Transferzahlungen von Haushalten und Organisationen ohne Erwerbscharakter			
3125	Transferzahlungen vom Ausland			
3126	Investitions- und Tilgungszuschüsse zwischen Unternehmungen und Betrieben der Gebietskörperschaft und der Gebietskörperschaft			
<b>313</b>	<b>Einzahlungen aus Finanzerträgen</b>	<b>0,00</b>	<b>0,00</b>	<b>0,00</b>
3131	Einzahlungen aus Zinserträgen			
3132	Einzahlungen aus Zinsen aus derivativen Finanzinstrumenten mit und ohne Grundgeschäft			
3133	Einzahlungen aus Gewinnentnahmen von marktbestimmten Betrieben			
3134	Sonstige Einzahlungen aus Finanzerträgen			
3135	Einzahlungen aus Dividenden/Gewinnausschüttungen			
<b>31</b>	<b>Summe Einzahlungen operative Gebarung</b>	<b>1.079.000,00</b>	<b>1.619.100,00</b>	<b>531.558,83</b>
<b>321</b>	<b>Auszahlungen aus Personalaufwand</b>	<b>7.000,00</b>	<b>5.100,00</b>	<b>5.014,42</b>
3211	Auszahlungen für Personalaufwand (Bezüge, Nebengebühren, und Mehrleistungsvergütungen)	7.000,00	5.100,00	5.014,42
3212	Auszahlungen für gesetzliche und freiwillige Sozialaufwendungen			
3213	Auszahlungen aus sonstigem Personalaufwand			
<b>322</b>	<b>Auszahlungen aus Sachaufwand</b>	<b>1.028.400,00</b>	<b>1.487.400,00</b>	<b>298.601,20</b>
3221	Auszahlungen für Gebrauchs- und Verbrauchsgüter, Handelswaren	3.000,00	3.000,00	2.965,00
3222	Auszahlungen für Verwaltungs- und Betriebsaufwand	11.300,00	8.800,00	3.879,40
3223	Auszahlungen für Leasing- und Mietaufwand			
3224	Auszahlungen für Instandhaltung	500,00	500,00	
3225	Sonstige Auszahlungen aus Sachaufwand	1.013.600,00	1.475.100,00	291.756,80
3226	Auszahlungen aus der Inanspruchnahme von Haftungen			
<b>323</b>	<b>Auszahlungen aus Transfers</b>	<b>1.784.300,00</b>	<b>1.667.300,00</b>	<b>1.624.705,67</b>
3231	Transferzahlungen an Träger des öffentlichen Rechts	1.784.300,00	1.667.300,00	1.624.705,67

## Gesundheit (Gruppe 5)

MVAG	Mittelverwendungs- und aufbringungsgruppen (1. und 2. Ebene)	VA 2024	VA 2023	RA 2022
3232	Transferzahlungen an Beteiligungen			
3233	Transferzahlungen an Unternehmen (inkl. Finanzunternehmen)			
3234	Transferzahlungen an Haushalte und Organisationen ohne Erwerbscharakter			
3235	Transferzahlungen an das Ausland			
3236	Investitions- und Tilgungszuschüsse zwischen Unternehmungen und Betrieben der Gebietskörperschaft und der Gebietskörperschaft			
<b>324</b>	<b>Auszahlungen aus Finanzaufwand</b>	<b>0,00</b>	<b>0,00</b>	<b>0,00</b>
3241	Auszahlungen für Zinsen			
3242	Auszahlungen für Zinsen aus derivativen Finanzinstrumenten mit und ohne Grundgeschäft			
3243	Auszahlungen aus Gewinnentnahmen von marktbestimmten Betrieben			
3244	Sonstige Auszahlungen aus Finanzaufwendungen			
<b>32</b>	<b>Summe Auszahlungen operative Gebarung</b>	<b>2.819.700,00</b>	<b>3.159.800,00</b>	<b>1.928.321,29</b>
<b>SA1</b>	<b>Saldo (1) Geldfluss aus der operativen Gebarung (31 – 32)</b>	<b>-1.740.700,00</b>	<b>-1.540.700,00</b>	<b>-1.396.762,46</b>
<b>331</b>	<b>Einzahlungen aus der Investitionstätigkeit</b>	<b>0,00</b>	<b>0,00</b>	<b>0,00</b>
3311	Einzahlungen aus der Veräußerung von immateriellem Vermögen			
3312	Einzahlungen aus der Veräußerung von Grundstücken und Grundstückeinrichtungen			
3313	Einzahlungen aus der Veräußerung von Gebäuden und Bauten			
3314	Einzahlungen aus der Veräußerung von technischen Anlagen, Fahrzeugen und Maschinen			
3315	Einzahlungen aus der Veräußerung von Amts-, Betriebs- und Geschäftsausstattung			
3316	Einzahlungen aus der Veräußerung von Kulturgütern			
3317	Einzahlungen aus der Veräußerung von Beteiligungen			
3318	Einzahlungen aus der Veräußerung von kofinanzierten Schutzbauten			
<b>332</b>	<b>Einzahlungen aus der Rückzahlung von Darlehen sowie gewährten Vorschüssen</b>	<b>0,00</b>	<b>0,00</b>	<b>0,00</b>
3321	Einzahlungen aus Darlehen an Träger des öffentlichen Rechts			
3322	Einzahlungen aus Darlehen an Beteiligungen			
3323	Einzahlungen aus Darlehen an Unternehmen und Haushalte			
3325	Einzahlungen aus Vorschüssen und Anzahlungen			
<b>333</b>	<b>Einzahlungen aus Kapitaltransfers</b>	<b>0,00</b>	<b>0,00</b>	<b>0,00</b>
3331	Kapitaltransferzahlungen von Trägern des öffentlichen Rechts			
3332	Kapitaltransferzahlungen von Beteiligungen			
3333	Kapitaltransferzahlungen von Unternehmen			
3334	Kapitaltransferzahlungen von Haushalten und Organisationen ohne Erwerbscharakter			
3335	Kapitaltransferzahlungen vom Ausland			
<b>33</b>	<b>Summe Einzahlungen investive Gebarung</b>	<b>0,00</b>	<b>0,00</b>	<b>0,00</b>



## Gesundheit (Gruppe 5)

MVAG	Mittelverwendungs- und aufbringungsgruppen (1. und 2. Ebene)	VA 2024	VA 2023	RA 2022
<b>341</b>	<b>Auszahlungen aus der Investitionstätigkeit</b>	<b>0,00</b>	<b>0,00</b>	<b>0,00</b>
3411	Auszahlungen für den Erwerb von immateriellem Vermögen			
3412	Auszahlungen für den Erwerb von Grundstücken und Grundstückseinrichtungen			
3413	Auszahlungen für den Erwerb von Gebäuden und Bauten			
3414	Auszahlungen für den Erwerb von technischen Anlagen, Fahrzeugen und Maschinen			
3415	Auszahlungen für den Erwerb von Amts-, Betriebs- und Geschäftsausstattung			
3416	Auszahlungen für den Erwerb von Kulturgütern			
3417	Auszahlungen für den Erwerb von Beteiligungen			
3418	Auszahlungen für den Erwerb von kofinanzierten Schutzbauten			
<b>342</b>	<b>Auszahlungen aus der Gewährung von Darlehen sowie gewährten Vorschüssen</b>	<b>0,00</b>	<b>0,00</b>	<b>0,00</b>
3421	Auszahlungen von Darlehen an Träger des öffentlichen Rechts			
3422	Auszahlungen von Darlehen an Beteiligungen			
3423	Auszahlungen von Darlehen an Unternehmen und Haushalte			
3425	Auszahlungen von Vorschüssen und Anzahlungen			
<b>343</b>	<b>Auszahlungen aus Kapitaltransfers</b>	<b>75.000,00</b>	<b>300.000,00</b>	<b>501.914,00</b>
3431	Kapitaltransferzahlungen an Träger des öffentlichen Rechts			
3432	Kapitaltransferzahlungen an Beteiligungen			
3433	Kapitaltransferzahlungen an Unternehmen (Finanzunternehmen)			
3434	Kapitaltransferzahlungen an Haushalte und Organisationen ohne Erwerbscharakter	75.000,00	300.000,00	501.914,00
3435	Kapitaltransferzahlungen an das Ausland			
<b>34</b>	<b>Summe Auszahlungen investive Gebarung</b>	<b>75.000,00</b>	<b>300.000,00</b>	<b>501.914,00</b>
<b>SA2</b>	<b>Saldo (2) Geldfluss aus der investiven Gebarung (33 – 34)</b>	<b>-75.000,00</b>	<b>-300.000,00</b>	<b>-501.914,00</b>
<b>SA3</b>	<b>Saldo (3) Nettofinanzierungssaldo (Saldo 1 + Saldo 2)</b>	<b>-1.815.700,00</b>	<b>-1.840.700,00</b>	<b>-1.898.676,46</b>
<b>351</b>	<b>Einzahlungen aus der Aufnahme von Finanzschulden</b>	<b>0,00</b>	<b>0,00</b>	<b>0,00</b>
3511	Einzahlungen aus empfangenen Darlehen von öffentlichen Körperschaften und Rechtsträgern			
3512	Einzahlungen aus empfangenen Darlehen von Beteiligungen			
3513	Einzahlungen aus empfangenen Darlehen von Unternehmen und privaten Haushalten			
3514	Einzahlungen aus Finanzschulden (Finanzunternehmen)			
3515	Einzahlungen aus Aufnahmen von Leasingverbindlichkeiten			
<b>353</b>	<b>Einzahlungen infolge eines Kapitaltausches bei derivativen Finanzinstrumenten mit Grundgeschäft</b>	<b>0,00</b>	<b>0,00</b>	<b>0,00</b>
3530	Einzahlungen infolge eines Kapitaltausches bei derivativen Finanzinstrumenten mit Grundgeschäft			
<b>355</b>	<b>Einzahlungen aus dem Abgang von Finanzinstrumenten</b>	<b>0,00</b>	<b>0,00</b>	<b>0,00</b>

**Gesundheit (Gruppe 5)**

MVAG	Mittelverwendungs- und aufbringungsgruppen (1. und 2. Ebene)	VA 2024	VA 2023	RA 2022
3550	Einzahlungen aus dem Abgang von Finanzinstrumenten			
<b>35</b>	<b>Summe Einzahlungen aus der Finanzierungstätigkeit</b>	<b>0,00</b>	<b>0,00</b>	<b>0,00</b>
<b>361</b>	<b>Auszahlungen aus der Tilgung von Finanzschulden</b>	<b>0,00</b>	<b>0,00</b>	<b>0,00</b>
3611	Auszahlungen aus empfangenen Darlehen von öffentlichen Körperschaften und Rechtsträgern			
3612	Auszahlungen aus empfangenen Darlehen von Beteiligungen			
3613	Auszahlungen aus empfangenen Darlehen von Unternehmen und privaten Haushalten			
3614	Auszahlungen aus Finanzschulden			
3615	Auszahlungen aus Rückzahlungen von Leasingverbindlichkeiten			
<b>363</b>	<b>Auszahlungen infolge eines Kapitaltausches bei derivativen Finanzinstrumenten mit Grundgeschäft</b>	<b>0,00</b>	<b>0,00</b>	<b>0,00</b>
3630	Auszahlungen infolge eines Kapitaltausches bei derivativen Finanzinstrumenten mit Grundgeschäft			
<b>365</b>	<b>Auszahlungen für den Erwerb von Finanzinstrumenten</b>	<b>0,00</b>	<b>0,00</b>	<b>0,00</b>
3650	Auszahlungen für den Erwerb von Finanzinstrumenten			
<b>36</b>	<b>Summe Auszahlungen aus der Finanzierungstätigkeit</b>	<b>0,00</b>	<b>0,00</b>	<b>0,00</b>
<b>SA4</b>	<b>Saldo (4) Geldfluss aus der Finanzierungstätigkeit (35 – 36)</b>	<b>0,00</b>	<b>0,00</b>	<b>0,00</b>
<b>SA5</b>	<b>Saldo (5) Geldfluss aus der voranschlagswirksamen Gebarung (Saldo 3 + Saldo 4)</b>	<b>-1.815.700,00</b>	<b>-1.840.700,00</b>	<b>-1.898.676,46</b>

**Straßen- und Wasserbau, Verkehr (Gruppe 6)**

MVAG	Mittelverwendungs- und aufbringungsgruppen (1. und 2. Ebene)	VA 2024	VA 2023	RA 2022
<b>311</b>	<b>Einzahlungen aus operativer Verwaltungstätigkeit</b>	<b>600,00</b>	<b>400.600,00</b>	<b>139.291,86</b>
3111	Einzahlungen aus eigenen Abgaben			
3112	Einzahlungen aus Ertragsanteilen			
3113	Einzahlungen aus Gebühren			
3114	Einzahlungen aus Leistungen			
3115	Einzahlungen aus Besitz und wirtschaftlicher Tätigkeit			
3116	Einzahlungen aus Veräußerung von geringwertigen Wirtschaftsgütern (GWG) und sonstige Einzahlungen	600,00	400.600,00	139.291,86
<b>312</b>	<b>Einzahlungen aus Transfers</b>	<b>113.000,00</b>	<b>21.000,00</b>	<b>260.100,26</b>
3121	Transferzahlungen von Trägern des öffentlichen Rechts	103.000,00	11.000,00	250.310,26
3122	Transferzahlungen von Beteiligungen			
3123	Transferzahlungen von Unternehmen (inkl. Finanzunternehmen)			
3124	Transferzahlungen von Haushalten und Organisationen ohne Erwerbscharakter	10.000,00	10.000,00	9.790,00
3125	Transferzahlungen vom Ausland			
3126	Investitions- und Tilgungszuschüsse zwischen Unternehmungen und Betrieben der Gebietskörperschaft und der Gebietskörperschaft			
<b>313</b>	<b>Einzahlungen aus Finanzerträgen</b>	<b>0,00</b>	<b>0,00</b>	<b>0,00</b>
3131	Einzahlungen aus Zinserträgen			
3132	Einzahlungen aus Zinsen aus derivativen Finanzinstrumenten mit und ohne Grundgeschäft			
3133	Einzahlungen aus Gewinnentnahmen von marktbestimmten Betrieben			
3134	Sonstige Einzahlungen aus Finanzerträgen			
3135	Einzahlungen aus Dividenden/Gewinnausschüttungen			
<b>31</b>	<b>Summe Einzahlungen operative Gebarung</b>	<b>113.600,00</b>	<b>421.600,00</b>	<b>399.392,12</b>
<b>321</b>	<b>Auszahlungen aus Personalaufwand</b>	<b>0,00</b>	<b>0,00</b>	<b>0,00</b>
3211	Auszahlungen für Personalaufwand (Bezüge, Nebengebühren, und Mehrleistungsvergütungen)			
3212	Auszahlungen für gesetzliche und freiwillige Sozialaufwendungen			
3213	Auszahlungen aus sonstigem Personalaufwand			
<b>322</b>	<b>Auszahlungen aus Sachaufwand</b>	<b>62.600,00</b>	<b>46.200,00</b>	<b>46.628,83</b>
3221	Auszahlungen für Gebrauchs- und Verbrauchsgüter, Handelswaren	7.600,00	7.600,00	6.268,16
3222	Auszahlungen für Verwaltungs- und Betriebsaufwand		3.600,00	1.240,46
3223	Auszahlungen für Leasing- und Mietaufwand			
3224	Auszahlungen für Instandhaltung	50.000,00	30.000,00	33.988,61
3225	Sonstige Auszahlungen aus Sachaufwand	5.000,00	5.000,00	5.131,60
3226	Auszahlungen aus der Inanspruchnahme von Haftungen			
<b>323</b>	<b>Auszahlungen aus Transfers</b>	<b>1.700,00</b>	<b>1.700,00</b>	<b>1.445,78</b>
3231	Transferzahlungen an Träger des öffentlichen Rechts	1.700,00	1.700,00	1.445,78

**Straßen- und Wasserbau, Verkehr (Gruppe 6)**

MVAG	Mittelverwendungs- und aufbringungsgruppen (1. und 2. Ebene)	VA 2024	VA 2023	RA 2022
3232	Transferzahlungen an Beteiligungen			
3233	Transferzahlungen an Unternehmen (inkl. Finanzunternehmen)			
3234	Transferzahlungen an Haushalte und Organisationen ohne Erwerbscharakter			
3235	Transferzahlungen an das Ausland			
3236	Investitions- und Tilgungszuschüsse zwischen Unternehmungen und Betrieben der Gebietskörperschaft und der Gebietskörperschaft			
<b>324</b>	<b>Auszahlungen aus Finanzaufwand</b>	<b>15.100,00</b>	<b>15.300,00</b>	<b>248,17</b>
3241	Auszahlungen für Zinsen	15.100,00	15.300,00	248,17
3242	Auszahlungen für Zinsen aus derivativen Finanzinstrumenten mit und ohne Grundgeschäft			
3243	Auszahlungen aus Gewinnentnahmen von marktbestimmten Betrieben			
3244	Sonstige Auszahlungen aus Finanzaufwendungen			
<b>32</b>	<b>Summe Auszahlungen operative Gebarung</b>	<b>79.400,00</b>	<b>63.200,00</b>	<b>48.322,78</b>
<b>SA1</b>	<b>Saldo (1) Geldfluss aus der operativen Gebarung (31 – 32)</b>	<b>34.200,00</b>	<b>358.400,00</b>	<b>351.069,34</b>
<b>331</b>	<b>Einzahlungen aus der Investitionstätigkeit</b>	<b>0,00</b>	<b>0,00</b>	<b>0,00</b>
3311	Einzahlungen aus der Veräußerung von immateriellem Vermögen			
3312	Einzahlungen aus der Veräußerung von Grundstücken und Grundstückeinrichtungen			
3313	Einzahlungen aus der Veräußerung von Gebäuden und Bauten			
3314	Einzahlungen aus der Veräußerung von technischen Anlagen, Fahrzeugen und Maschinen			
3315	Einzahlungen aus der Veräußerung von Amts-, Betriebs- und Geschäftsausstattung			
3316	Einzahlungen aus der Veräußerung von Kulturgütern			
3317	Einzahlungen aus der Veräußerung von Beteiligungen			
3318	Einzahlungen aus der Veräußerung von kofinanzierten Schutzbauten			
<b>332</b>	<b>Einzahlungen aus der Rückzahlung von Darlehen sowie gewährten Vorschüssen</b>	<b>0,00</b>	<b>0,00</b>	<b>0,00</b>
3321	Einzahlungen aus Darlehen an Träger des öffentlichen Rechts			
3322	Einzahlungen aus Darlehen an Beteiligungen			
3323	Einzahlungen aus Darlehen an Unternehmen und Haushalte			
3325	Einzahlungen aus Vorschüssen und Anzahlungen			
<b>333</b>	<b>Einzahlungen aus Kapitaltransfers</b>	<b>0,00</b>	<b>0,00</b>	<b>0,00</b>
3331	Kapitaltransferzahlungen von Trägern des öffentlichen Rechts			
3332	Kapitaltransferzahlungen von Beteiligungen			
3333	Kapitaltransferzahlungen von Unternehmen			
3334	Kapitaltransferzahlungen von Haushalten und Organisationen ohne Erwerbscharakter			
3335	Kapitaltransferzahlungen vom Ausland			
<b>33</b>	<b>Summe Einzahlungen investive Gebarung</b>	<b>0,00</b>	<b>0,00</b>	<b>0,00</b>

## Straßen- und Wasserbau, Verkehr (Gruppe 6)

MVAG	Mittelverwendungs- und aufbringungsgruppen (1. und 2. Ebene)	VA 2024	VA 2023	RA 2022
<b>341</b>	<b>Auszahlungen aus der Investitionstätigkeit</b>	<b>650.000,00</b>	<b>400.000,00</b>	<b>783.095,19</b>
3411	Auszahlungen für den Erwerb von immateriellem Vermögen			
3412	Auszahlungen für den Erwerb von Grundstücken und Grundstückseinrichtungen	650.000,00	400.000,00	783.095,19
3413	Auszahlungen für den Erwerb von Gebäuden und Bauten			
3414	Auszahlungen für den Erwerb von technischen Anlagen, Fahrzeugen und Maschinen			
3415	Auszahlungen für den Erwerb von Amts-, Betriebs- und Geschäftsausstattung			
3416	Auszahlungen für den Erwerb von Kulturgütern			
3417	Auszahlungen für den Erwerb von Beteiligungen			
3418	Auszahlungen für den Erwerb von kofinanzierten Schutzbauten			
<b>342</b>	<b>Auszahlungen aus der Gewährung von Darlehen sowie gewährten Vorschüssen</b>	<b>0,00</b>	<b>0,00</b>	<b>0,00</b>
3421	Auszahlungen von Darlehen an Träger des öffentlichen Rechts			
3422	Auszahlungen von Darlehen an Beteiligungen			
3423	Auszahlungen von Darlehen an Unternehmen und Haushalte			
3425	Auszahlungen von Vorschüssen und Anzahlungen			
<b>343</b>	<b>Auszahlungen aus Kapitaltransfers</b>	<b>0,00</b>	<b>0,00</b>	<b>0,00</b>
3431	Kapitaltransferzahlungen an Träger des öffentlichen Rechts			
3432	Kapitaltransferzahlungen an Beteiligungen			
3433	Kapitaltransferzahlungen an Unternehmen (Finanzunternehmen)			
3434	Kapitaltransferzahlungen an Haushalte und Organisationen ohne Erwerbscharakter			
3435	Kapitaltransferzahlungen an das Ausland			
<b>34</b>	<b>Summe Auszahlungen investive Gebarung</b>	<b>650.000,00</b>	<b>400.000,00</b>	<b>783.095,19</b>
<b>SA2</b>	<b>Saldo (2) Geldfluss aus der investiven Gebarung (33 – 34)</b>	<b>-650.000,00</b>	<b>-400.000,00</b>	<b>-783.095,19</b>
<b>SA3</b>	<b>Saldo (3) Nettofinanzierungssaldo (Saldo 1 + Saldo 2)</b>	<b>-615.800,00</b>	<b>-41.600,00</b>	<b>-432.025,85</b>
<b>351</b>	<b>Einzahlungen aus der Aufnahme von Finanzschulden</b>	<b>0,00</b>	<b>0,00</b>	<b>0,00</b>
3511	Einzahlungen aus empfangenen Darlehen von öffentlichen Körperschaften und Rechtsträgern			
3512	Einzahlungen aus empfangenen Darlehen von Beteiligungen			
3513	Einzahlungen aus empfangenen Darlehen von Unternehmen und privaten Haushalten			
3514	Einzahlungen aus Finanzschulden (Finanzunternehmen)			
3515	Einzahlungen aus Aufnahmen von Leasingverbindlichkeiten			
<b>353</b>	<b>Einzahlungen infolge eines Kapitaltausches bei derivativen Finanzinstrumenten mit Grundgeschäft</b>	<b>0,00</b>	<b>0,00</b>	<b>0,00</b>
3530	Einzahlungen infolge eines Kapitaltausches bei derivativen Finanzinstrumenten mit Grundgeschäft			
<b>355</b>	<b>Einzahlungen aus dem Abgang von Finanzinstrumenten</b>	<b>0,00</b>	<b>0,00</b>	<b>0,00</b>

**Straßen- und Wasserbau, Verkehr (Gruppe 6)**

MVAG	Mittelverwendungs- und aufbringungsgruppen (1. und 2. Ebene)	VA 2024	VA 2023	RA 2022
3550	Einzahlungen aus dem Abgang von Finanzinstrumenten			
<b>35</b>	<b>Summe Einzahlungen aus der Finanzierungstätigkeit</b>	<b>0,00</b>	<b>0,00</b>	<b>0,00</b>
<b>361</b>	<b>Auszahlungen aus der Tilgung von Finanzschulden</b>	<b>51.300,00</b>	<b>51.300,00</b>	<b>51.282,05</b>
3611	Auszahlungen aus empfangenen Darlehen von öffentlichen Körperschaften und Rechtsträgern			
3612	Auszahlungen aus empfangenen Darlehen von Beteiligungen			
3613	Auszahlungen aus empfangenen Darlehen von Unternehmen und privaten Haushalten			
3614	Auszahlungen aus Finanzschulden	51.300,00	51.300,00	51.282,05
3615	Auszahlungen aus Rückzahlungen von Leasingverbindlichkeiten			
<b>363</b>	<b>Auszahlungen infolge eines Kapitaltausches bei derivativen Finanzinstrumenten mit Grundgeschäft</b>	<b>0,00</b>	<b>0,00</b>	<b>0,00</b>
3630	Auszahlungen infolge eines Kapitaltausches bei derivativen Finanzinstrumenten mit Grundgeschäft			
<b>365</b>	<b>Auszahlungen für den Erwerb von Finanzinstrumenten</b>	<b>0,00</b>	<b>0,00</b>	<b>0,00</b>
3650	Auszahlungen für den Erwerb von Finanzinstrumenten			
<b>36</b>	<b>Summe Auszahlungen aus der Finanzierungstätigkeit</b>	<b>51.300,00</b>	<b>51.300,00</b>	<b>51.282,05</b>
<b>SA4</b>	<b>Saldo (4) Geldfluss aus der Finanzierungstätigkeit (35 – 36)</b>	<b>-51.300,00</b>	<b>-51.300,00</b>	<b>-51.282,05</b>
<b>SA5</b>	<b>Saldo (5) Geldfluss aus der voranschlagswirksamen Gebarung (Saldo 3 + Saldo 4)</b>	<b>-667.100,00</b>	<b>-92.900,00</b>	<b>-483.307,90</b>

**Wirtschaftsförderung (Gruppe 7)**

MVAG	Mittelverwendungs- und aufbringungsgruppen (1. und 2. Ebene)	VA 2024	VA 2023	RA 2022
<b>311</b>	<b>Einzahlungen aus operativer Verwaltungstätigkeit</b>	<b>6.000,00</b>	<b>71.000,00</b>	<b>104.395,26</b>
3111	Einzahlungen aus eigenen Abgaben			
3112	Einzahlungen aus Ertragsanteilen			
3113	Einzahlungen aus Gebühren			
3114	Einzahlungen aus Leistungen			
3115	Einzahlungen aus Besitz und wirtschaftlicher Tätigkeit			
3116	Einzahlungen aus Veräußerung von geringwertigen Wirtschaftsgütern (GWG) und sonstige Einzahlungen	6.000,00	71.000,00	104.395,26
<b>312</b>	<b>Einzahlungen aus Transfers</b>	<b>21.500,00</b>	<b>46.500,00</b>	<b>7.500,00</b>
3121	Transferzahlungen von Trägern des öffentlichen Rechts	21.500,00	46.500,00	7.500,00
3122	Transferzahlungen von Beteiligungen			
3123	Transferzahlungen von Unternehmen (inkl. Finanzunternehmen)			
3124	Transferzahlungen von Haushalten und Organisationen ohne Erwerbscharakter			
3125	Transferzahlungen vom Ausland			
3126	Investitions- und Tilgungszuschüsse zwischen Unternehmungen und Betrieben der Gebietskörperschaft und der Gebietskörperschaft			
<b>313</b>	<b>Einzahlungen aus Finanzerträgen</b>	<b>0,00</b>	<b>0,00</b>	<b>0,00</b>
3131	Einzahlungen aus Zinserträgen			
3132	Einzahlungen aus Zinsen aus derivativen Finanzinstrumenten mit und ohne Grundgeschäft			
3133	Einzahlungen aus Gewinnentnahmen von marktbestimmten Betrieben			
3134	Sonstige Einzahlungen aus Finanzerträgen			
3135	Einzahlungen aus Dividenden/Gewinnausschüttungen			
<b>31</b>	<b>Summe Einzahlungen operative Gebarung</b>	<b>27.500,00</b>	<b>117.500,00</b>	<b>111.895,26</b>
<b>321</b>	<b>Auszahlungen aus Personalaufwand</b>	<b>4.000,00</b>	<b>3.900,00</b>	<b>2.183,37</b>
3211	Auszahlungen für Personalaufwand (Bezüge, Nebengebühren, und Mehrleistungsvergütungen)	3.300,00	3.200,00	1.714,28
3212	Auszahlungen für gesetzliche und freiwillige Sozialaufwendungen	700,00	700,00	469,09
3213	Auszahlungen aus sonstigem Personalaufwand			
<b>322</b>	<b>Auszahlungen aus Sachaufwand</b>	<b>80.000,00</b>	<b>100.000,00</b>	<b>110.985,36</b>
3221	Auszahlungen für Gebrauchs- und Verbrauchsgüter, Handelswaren	80.000,00	100.000,00	110.985,36
3222	Auszahlungen für Verwaltungs- und Betriebsaufwand			
3223	Auszahlungen für Leasing- und Mietaufwand			
3224	Auszahlungen für Instandhaltung			
3225	Sonstige Auszahlungen aus Sachaufwand			
3226	Auszahlungen aus der Inanspruchnahme von Haftungen			
<b>323</b>	<b>Auszahlungen aus Transfers</b>	<b>83.500,00</b>	<b>82.000,00</b>	<b>155.002,22</b>
3231	Transferzahlungen an Träger des öffentlichen Rechts			

**Wirtschaftsförderung (Gruppe 7)**

MVAG	Mittelverwendungs- und aufbringungsgruppen (1. und 2. Ebene)	VA 2024	VA 2023	RA 2022
3232	Transferzahlungen an Beteiligungen			
3233	Transferzahlungen an Unternehmen (inkl. Finanzunternehmen)	55.500,00	56.000,00	126.270,49
3234	Transferzahlungen an Haushalte und Organisationen ohne Erwerbscharakter	28.000,00	26.000,00	28.731,73
3235	Transferzahlungen an das Ausland			
3236	Investitions- und Tilgungszuschüsse zwischen Unternehmungen und Betrieben der Gebietskörperschaft und der Gebietskörperschaft			
<b>324</b>	<b>Auszahlungen aus Finanzaufwand</b>	<b>6.800,00</b>	<b>6.900,00</b>	<b>111,68</b>
3241	Auszahlungen für Zinsen	6.800,00	6.900,00	111,68
3242	Auszahlungen für Zinsen aus derivativen Finanzinstrumenten mit und ohne Grundgeschäft			
3243	Auszahlungen aus Gewinnentnahmen von marktbestimmten Betrieben			
3244	Sonstige Auszahlungen aus Finanzaufwendungen			
<b>32</b>	<b>Summe Auszahlungen operative Gebarung</b>	<b>174.300,00</b>	<b>192.800,00</b>	<b>268.282,63</b>
<b>SA1</b>	<b>Saldo (1) Geldfluss aus der operativen Gebarung (31 – 32)</b>	<b>-146.800,00</b>	<b>-75.300,00</b>	<b>-156.387,37</b>
<b>331</b>	<b>Einzahlungen aus der Investitionstätigkeit</b>	<b>0,00</b>	<b>0,00</b>	<b>0,00</b>
3311	Einzahlungen aus der Veräußerung von immateriellem Vermögen			
3312	Einzahlungen aus der Veräußerung von Grundstücken und Grundstückeinrichtungen			
3313	Einzahlungen aus der Veräußerung von Gebäuden und Bauten			
3314	Einzahlungen aus der Veräußerung von technischen Anlagen, Fahrzeugen und Maschinen			
3315	Einzahlungen aus der Veräußerung von Amts-, Betriebs- und Geschäftsausstattung			
3316	Einzahlungen aus der Veräußerung von Kulturgütern			
3317	Einzahlungen aus der Veräußerung von Beteiligungen			
3318	Einzahlungen aus der Veräußerung von kofinanzierten Schutzbauten			
<b>332</b>	<b>Einzahlungen aus der Rückzahlung von Darlehen sowie gewährten Vorschüssen</b>	<b>0,00</b>	<b>0,00</b>	<b>0,00</b>
3321	Einzahlungen aus Darlehen an Träger des öffentlichen Rechts			
3322	Einzahlungen aus Darlehen an Beteiligungen			
3323	Einzahlungen aus Darlehen an Unternehmen und Haushalte			
3325	Einzahlungen aus Vorschüssen und Anzahlungen			
<b>333</b>	<b>Einzahlungen aus Kapitaltransfers</b>	<b>224.000,00</b>	<b>87.000,00</b>	<b>35.354,31</b>
3331	Kapitaltransferzahlungen von Trägern des öffentlichen Rechts	202.000,00	87.000,00	35.354,31
3332	Kapitaltransferzahlungen von Beteiligungen			
3333	Kapitaltransferzahlungen von Unternehmen			
3334	Kapitaltransferzahlungen von Haushalten und Organisationen ohne Erwerbscharakter	22.000,00		
3335	Kapitaltransferzahlungen vom Ausland			
<b>33</b>	<b>Summe Einzahlungen investive Gebarung</b>	<b>224.000,00</b>	<b>87.000,00</b>	<b>35.354,31</b>



## Wirtschaftsförderung (Gruppe 7)

MVAG	Mittelverwendungs- und aufbringungsgruppen (1. und 2. Ebene)	VA 2024	VA 2023	RA 2022
<b>341</b>	<b>Auszahlungen aus der Investitionstätigkeit</b>	<b>385.000,00</b>	<b>160.000,00</b>	<b>144.892,28</b>
3411	Auszahlungen für den Erwerb von immateriellem Vermögen			
3412	Auszahlungen für den Erwerb von Grundstücken und Grundstückseinrichtungen	385.000,00	160.000,00	144.892,28
3413	Auszahlungen für den Erwerb von Gebäuden und Bauten			
3414	Auszahlungen für den Erwerb von technischen Anlagen, Fahrzeugen und Maschinen			
3415	Auszahlungen für den Erwerb von Amts-, Betriebs- und Geschäftsausstattung			
3416	Auszahlungen für den Erwerb von Kulturgütern			
3417	Auszahlungen für den Erwerb von Beteiligungen			
3418	Auszahlungen für den Erwerb von kofinanzierten Schutzbauten			
<b>342</b>	<b>Auszahlungen aus der Gewährung von Darlehen sowie gewährten Vorschüssen</b>	<b>0,00</b>	<b>0,00</b>	<b>0,00</b>
3421	Auszahlungen von Darlehen an Träger des öffentlichen Rechts			
3422	Auszahlungen von Darlehen an Beteiligungen			
3423	Auszahlungen von Darlehen an Unternehmen und Haushalte			
3425	Auszahlungen von Vorschüssen und Anzahlungen			
<b>343</b>	<b>Auszahlungen aus Kapitaltransfers</b>	<b>0,00</b>	<b>0,00</b>	<b>0,00</b>
3431	Kapitaltransferzahlungen an Träger des öffentlichen Rechts			
3432	Kapitaltransferzahlungen an Beteiligungen			
3433	Kapitaltransferzahlungen an Unternehmen (Finanzunternehmen)			
3434	Kapitaltransferzahlungen an Haushalte und Organisationen ohne Erwerbscharakter			
3435	Kapitaltransferzahlungen an das Ausland			
<b>34</b>	<b>Summe Auszahlungen investive Gebarung</b>	<b>385.000,00</b>	<b>160.000,00</b>	<b>144.892,28</b>
<b>SA2</b>	<b>Saldo (2) Geldfluss aus der investiven Gebarung (33 – 34)</b>	<b>-161.000,00</b>	<b>-73.000,00</b>	<b>-109.537,97</b>
<b>SA3</b>	<b>Saldo (3) Nettofinanzierungssaldo (Saldo 1 + Saldo 2)</b>	<b>-307.800,00</b>	<b>-148.300,00</b>	<b>-265.925,34</b>
<b>351</b>	<b>Einzahlungen aus der Aufnahme von Finanzschulden</b>	<b>0,00</b>	<b>0,00</b>	<b>0,00</b>
3511	Einzahlungen aus empfangenen Darlehen von öffentlichen Körperschaften und Rechtsträgern			
3512	Einzahlungen aus empfangenen Darlehen von Beteiligungen			
3513	Einzahlungen aus empfangenen Darlehen von Unternehmen und privaten Haushalten			
3514	Einzahlungen aus Finanzschulden (Finanzunternehmen)			
3515	Einzahlungen aus Aufnahmen von Leasingverbindlichkeiten			
<b>353</b>	<b>Einzahlungen infolge eines Kapitaltausches bei derivativen Finanzinstrumenten mit Grundgeschäft</b>	<b>0,00</b>	<b>0,00</b>	<b>0,00</b>
3530	Einzahlungen infolge eines Kapitaltausches bei derivativen Finanzinstrumenten mit Grundgeschäft			
<b>355</b>	<b>Einzahlungen aus dem Abgang von Finanzinstrumenten</b>	<b>0,00</b>	<b>0,00</b>	<b>0,00</b>

**Wirtschaftsförderung (Gruppe 7)**

MVAG	Mittelverwendungs- und aufbringungsgruppen (1. und 2. Ebene)	VA 2024	VA 2023	RA 2022
3550	Einzahlungen aus dem Abgang von Finanzinstrumenten			
<b>35</b>	<b>Summe Einzahlungen aus der Finanzierungstätigkeit</b>	<b>0,00</b>	<b>0,00</b>	<b>0,00</b>
<b>361</b>	<b>Auszahlungen aus der Tilgung von Finanzschulden</b>	<b>23.100,00</b>	<b>23.100,00</b>	<b>23.076,92</b>
3611	Auszahlungen aus empfangenen Darlehen von öffentlichen Körperschaften und Rechtsträgern			
3612	Auszahlungen aus empfangenen Darlehen von Beteiligungen			
3613	Auszahlungen aus empfangenen Darlehen von Unternehmen und privaten Haushalten			
3614	Auszahlungen aus Finanzschulden	23.100,00	23.100,00	23.076,92
3615	Auszahlungen aus Rückzahlungen von Leasingverbindlichkeiten			
<b>363</b>	<b>Auszahlungen infolge eines Kapitaltausches bei derivativen Finanzinstrumenten mit Grundgeschäft</b>	<b>0,00</b>	<b>0,00</b>	<b>0,00</b>
3630	Auszahlungen infolge eines Kapitaltausches bei derivativen Finanzinstrumenten mit Grundgeschäft			
<b>365</b>	<b>Auszahlungen für den Erwerb von Finanzinstrumenten</b>	<b>0,00</b>	<b>0,00</b>	<b>0,00</b>
3650	Auszahlungen für den Erwerb von Finanzinstrumenten			
<b>36</b>	<b>Summe Auszahlungen aus der Finanzierungstätigkeit</b>	<b>23.100,00</b>	<b>23.100,00</b>	<b>23.076,92</b>
<b>SA4</b>	<b>Saldo (4) Geldfluss aus der Finanzierungstätigkeit (35 – 36)</b>	<b>-23.100,00</b>	<b>-23.100,00</b>	<b>-23.076,92</b>
<b>SA5</b>	<b>Saldo (5) Geldfluss aus der voranschlagswirksamen Gebarung (Saldo 3 + Saldo 4)</b>	<b>-330.900,00</b>	<b>-171.400,00</b>	<b>-289.002,26</b>

## Dienstleistungen (Gruppe 8)

MVAG	Mittelverwendungs- und aufbringungsgruppen (1. und 2. Ebene)	VA 2024	VA 2023	RA 2022
<b>311</b>	<b>Einzahlungen aus operativer Verwaltungstätigkeit</b>	<b>2.064.000,00</b>	<b>1.978.600,00</b>	<b>2.000.842,82</b>
3111	Einzahlungen aus eigenen Abgaben			
3112	Einzahlungen aus Ertragsanteilen			
3113	Einzahlungen aus Gebühren	1.626.300,00	1.594.300,00	1.567.334,81
3114	Einzahlungen aus Leistungen	77.000,00	45.000,00	44.711,68
3115	Einzahlungen aus Besitz und wirtschaftlicher Tätigkeit	318.600,00	273.100,00	272.274,26
3116	Einzahlungen aus Veräußerung von geringwertigen Wirtschaftsgütern (GWG) und sonstige Einzahlungen	42.100,00	66.200,00	116.522,07
<b>312</b>	<b>Einzahlungen aus Transfers</b>	<b>352.700,00</b>	<b>387.200,00</b>	<b>307.922,42</b>
3121	Transferzahlungen von Trägern des öffentlichen Rechts	102.000,00	134.100,00	117.220,40
3122	Transferzahlungen von Beteiligungen			
3123	Transferzahlungen von Unternehmen (inkl. Finanzunternehmen)	250.700,00	253.100,00	190.702,02
3124	Transferzahlungen von Haushalten und Organisationen ohne Erwerbscharakter			
3125	Transferzahlungen vom Ausland			
3126	Investitions- und Tilgungszuschüsse zwischen Unternehmungen und Betrieben der Gebietskörperschaft und der Gebietskörperschaft			
<b>313</b>	<b>Einzahlungen aus Finanzerträgen</b>	<b>0,00</b>	<b>0,00</b>	<b>0,00</b>
3131	Einzahlungen aus Zinserträgen			
3132	Einzahlungen aus Zinsen aus derivativen Finanzinstrumenten mit und ohne Grundgeschäft			
3133	Einzahlungen aus Gewinnentnahmen von marktbestimmten Betrieben			
3134	Sonstige Einzahlungen aus Finanzerträgen			
3135	Einzahlungen aus Dividenden/Gewinnausschüttungen			
<b>31</b>	<b>Summe Einzahlungen operative Gebarung</b>	<b>2.416.700,00</b>	<b>2.365.800,00</b>	<b>2.308.765,24</b>
<b>321</b>	<b>Auszahlungen aus Personalaufwand</b>	<b>942.600,00</b>	<b>907.100,00</b>	<b>746.822,74</b>
3211	Auszahlungen für Personalaufwand (Bezüge, Nebengebühren, und Mehrleistungsvergütungen)	763.900,00	735.400,00	595.175,31
3212	Auszahlungen für gesetzliche und freiwillige Sozialaufwendungen	178.700,00	171.700,00	151.647,43
3213	Auszahlungen aus sonstigem Personalaufwand			
<b>322</b>	<b>Auszahlungen aus Sachaufwand</b>	<b>961.400,00</b>	<b>1.072.300,00</b>	<b>833.391,50</b>
3221	Auszahlungen für Gebrauchs- und Verbrauchsgüter, Handelswaren	88.800,00	66.000,00	63.076,73
3222	Auszahlungen für Verwaltungs- und Betriebsaufwand	280.300,00	395.700,00	162.888,00
3223	Auszahlungen für Leasing- und Mietaufwand	55.000,00	44.500,00	55.552,51
3224	Auszahlungen für Instandhaltung	281.000,00	327.500,00	314.152,71
3225	Sonstige Auszahlungen aus Sachaufwand	256.300,00	238.600,00	237.721,55
3226	Auszahlungen aus der Inanspruchnahme von Haftungen			
<b>323</b>	<b>Auszahlungen aus Transfers</b>	<b>0,00</b>	<b>0,00</b>	<b>0,00</b>
3231	Transferzahlungen an Träger des öffentlichen Rechts			

## Dienstleistungen (Gruppe 8)

MVAG	Mittelverwendungs- und aufbringungsgruppen (1. und 2. Ebene)	VA 2024	VA 2023	RA 2022
3232	Transferzahlungen an Beteiligungen			
3233	Transferzahlungen an Unternehmen (inkl. Finanzunternehmen)			
3234	Transferzahlungen an Haushalte und Organisationen ohne Erwerbscharakter			
3235	Transferzahlungen an das Ausland			
3236	Investitions- und Tilgungszuschüsse zwischen Unternehmungen und Betrieben der Gebietskörperschaft und der Gebietskörperschaft			
<b>324</b>	<b>Auszahlungen aus Finanzaufwand</b>	<b>417.200,00</b>	<b>397.100,00</b>	<b>67.326,95</b>
3241	Auszahlungen für Zinsen	417.200,00	397.100,00	67.326,95
3242	Auszahlungen für Zinsen aus derivativen Finanzinstrumenten mit und ohne Grundgeschäft			
3243	Auszahlungen aus Gewinnentnahmen von marktbestimmten Betrieben			
3244	Sonstige Auszahlungen aus Finanzaufwendungen			
<b>32</b>	<b>Summe Auszahlungen operative Gebarung</b>	<b>2.321.200,00</b>	<b>2.376.500,00</b>	<b>1.647.541,19</b>
<b>SA1</b>	<b>Saldo (1) Geldfluss aus der operativen Gebarung (31 – 32)</b>	<b>95.500,00</b>	<b>-10.700,00</b>	<b>661.224,05</b>
<b>331</b>	<b>Einzahlungen aus der Investitionstätigkeit</b>	<b>0,00</b>	<b>0,00</b>	<b>150,00</b>
3311	Einzahlungen aus der Veräußerung von immateriellem Vermögen			
3312	Einzahlungen aus der Veräußerung von Grundstücken und Grundstückeinrichtungen			
3313	Einzahlungen aus der Veräußerung von Gebäuden und Bauten			
3314	Einzahlungen aus der Veräußerung von technischen Anlagen, Fahrzeugen und Maschinen			
3315	Einzahlungen aus der Veräußerung von Amts-, Betriebs- und Geschäftsausstattung			150,00
3316	Einzahlungen aus der Veräußerung von Kulturgütern			
3317	Einzahlungen aus der Veräußerung von Beteiligungen			
3318	Einzahlungen aus der Veräußerung von kofinanzierten Schutzbauten			
<b>332</b>	<b>Einzahlungen aus der Rückzahlung von Darlehen sowie gewährten Vorschüssen</b>	<b>0,00</b>	<b>0,00</b>	<b>0,00</b>
3321	Einzahlungen aus Darlehen an Träger des öffentlichen Rechts			
3322	Einzahlungen aus Darlehen an Beteiligungen			
3323	Einzahlungen aus Darlehen an Unternehmen und Haushalte			
3325	Einzahlungen aus Vorschüssen und Anzahlungen			
<b>333</b>	<b>Einzahlungen aus Kapitaltransfers</b>	<b>556.000,00</b>	<b>100.000,00</b>	<b>374.828,89</b>
3331	Kapitaltransferzahlungen von Trägern des öffentlichen Rechts	476.000,00		94.784,19
3332	Kapitaltransferzahlungen von Beteiligungen			
3333	Kapitaltransferzahlungen von Unternehmen			33.258,94
3334	Kapitaltransferzahlungen von Haushalten und Organisationen ohne Erwerbscharakter	80.000,00	100.000,00	246.785,76
3335	Kapitaltransferzahlungen vom Ausland			
<b>33</b>	<b>Summe Einzahlungen investive Gebarung</b>	<b>556.000,00</b>	<b>100.000,00</b>	<b>374.978,89</b>

## Dienstleistungen (Gruppe 8)

MVAG	Mittelverwendungs- und aufbringungsgruppen (1. und 2. Ebene)	VA 2024	VA 2023	RA 2022
<b>341</b>	<b>Auszahlungen aus der Investitionstätigkeit</b>	<b>1.070.000,00</b>	<b>1.137.000,00</b>	<b>1.138.394,82</b>
3411	Auszahlungen für den Erwerb von immateriellem Vermögen			
3412	Auszahlungen für den Erwerb von Grundstücken und Grundstückseinrichtungen	640.000,00	1.023.000,00	1.008.100,49
3413	Auszahlungen für den Erwerb von Gebäuden und Bauten	70.000,00		
3414	Auszahlungen für den Erwerb von technischen Anlagen, Fahrzeugen und Maschinen	110.000,00	77.000,00	130.294,33
3415	Auszahlungen für den Erwerb von Amts-, Betriebs- und Geschäftsausstattung	250.000,00	37.000,00	
3416	Auszahlungen für den Erwerb von Kulturgütern			
3417	Auszahlungen für den Erwerb von Beteiligungen			
3418	Auszahlungen für den Erwerb von kofinanzierten Schutzbauten			
<b>342</b>	<b>Auszahlungen aus der Gewährung von Darlehen sowie gewährten Vorschüssen</b>	<b>0,00</b>	<b>0,00</b>	<b>0,00</b>
3421	Auszahlungen von Darlehen an Träger des öffentlichen Rechts			
3422	Auszahlungen von Darlehen an Beteiligungen			
3423	Auszahlungen von Darlehen an Unternehmen und Haushalte			
3425	Auszahlungen von Vorschüssen und Anzahlungen			
<b>343</b>	<b>Auszahlungen aus Kapitaltransfers</b>	<b>120.000,00</b>	<b>160.000,00</b>	<b>114.090,44</b>
3431	Kapitaltransferzahlungen an Träger des öffentlichen Rechts			
3432	Kapitaltransferzahlungen an Beteiligungen			
3433	Kapitaltransferzahlungen an Unternehmen (Finanzunternehmen)	120.000,00	160.000,00	114.090,44
3434	Kapitaltransferzahlungen an Haushalte und Organisationen ohne Erwerbscharakter			
3435	Kapitaltransferzahlungen an das Ausland			
<b>34</b>	<b>Summe Auszahlungen investive Gebarung</b>	<b>1.190.000,00</b>	<b>1.297.000,00</b>	<b>1.252.485,26</b>
<b>SA2</b>	<b>Saldo (2) Geldfluss aus der investiven Gebarung (33 – 34)</b>	<b>-634.000,00</b>	<b>-1.197.000,00</b>	<b>-877.506,37</b>
<b>SA3</b>	<b>Saldo (3) Nettofinanzierungssaldo (Saldo 1 + Saldo 2)</b>	<b>-538.500,00</b>	<b>-1.207.700,00</b>	<b>-216.282,32</b>
<b>351</b>	<b>Einzahlungen aus der Aufnahme von Finanzschulden</b>	<b>501.400,00</b>	<b>851.400,00</b>	<b>318.428,40</b>
3511	Einzahlungen aus empfangenen Darlehen von öffentlichen Körperschaften und Rechtsträgern	1.400,00	1.400,00	1.428,40
3512	Einzahlungen aus empfangenen Darlehen von Beteiligungen			
3513	Einzahlungen aus empfangenen Darlehen von Unternehmen und privaten Haushalten			
3514	Einzahlungen aus Finanzschulden (Finanzunternehmen)	500.000,00	850.000,00	317.000,00
3515	Einzahlungen aus Aufnahmen von Leasingverbindlichkeiten			
<b>353</b>	<b>Einzahlungen infolge eines Kapitaltausches bei derivativen Finanzinstrumenten mit Grundgeschäft</b>	<b>0,00</b>	<b>0,00</b>	<b>0,00</b>
3530	Einzahlungen infolge eines Kapitaltausches bei derivativen Finanzinstrumenten mit Grundgeschäft			
<b>355</b>	<b>Einzahlungen aus dem Abgang von Finanzinstrumenten</b>	<b>0,00</b>	<b>0,00</b>	<b>0,00</b>

## Dienstleistungen (Gruppe 8)

MVAG	Mittelverwendungs- und aufbringungsgruppen (1. und 2. Ebene)	VA 2024	VA 2023	RA 2022
3550	Einzahlungen aus dem Abgang von Finanzinstrumenten			
<b>35</b>	<b>Summe Einzahlungen aus der Finanzierungstätigkeit</b>	<b>501.400,00</b>	<b>851.400,00</b>	<b>318.428,40</b>
<b>361</b>	<b>Auszahlungen aus der Tilgung von Finanzschulden</b>	<b>792.000,00</b>	<b>864.500,00</b>	<b>935.171,65</b>
3611	Auszahlungen aus empfangenen Darlehen von öffentlichen Körperschaften und Rechtsträgern	29.600,00	49.300,00	67.566,70
3612	Auszahlungen aus empfangenen Darlehen von Beteiligungen			
3613	Auszahlungen aus empfangenen Darlehen von Unternehmen und privaten Haushalten			
3614	Auszahlungen aus Finanzschulden	762.400,00	815.200,00	867.604,95
3615	Auszahlungen aus Rückzahlungen von Leasingverbindlichkeiten			
<b>363</b>	<b>Auszahlungen infolge eines Kapitaltausches bei derivativen Finanzinstrumenten mit Grundgeschäft</b>	<b>0,00</b>	<b>0,00</b>	<b>0,00</b>
3630	Auszahlungen infolge eines Kapitaltausches bei derivativen Finanzinstrumenten mit Grundgeschäft			
<b>365</b>	<b>Auszahlungen für den Erwerb von Finanzinstrumenten</b>	<b>0,00</b>	<b>0,00</b>	<b>0,00</b>
3650	Auszahlungen für den Erwerb von Finanzinstrumenten			
<b>36</b>	<b>Summe Auszahlungen aus der Finanzierungstätigkeit</b>	<b>792.000,00</b>	<b>864.500,00</b>	<b>935.171,65</b>
<b>SA4</b>	<b>Saldo (4) Geldfluss aus der Finanzierungstätigkeit (35 – 36)</b>	<b>-290.600,00</b>	<b>-13.100,00</b>	<b>-616.743,25</b>
<b>SA5</b>	<b>Saldo (5) Geldfluss aus der voranschlagswirksamen Gebarung (Saldo 3 + Saldo 4)</b>	<b>-829.100,00</b>	<b>-1.220.800,00</b>	<b>-833.025,57</b>

## Finanzwirtschaft (Gruppe 9)

MVAG	Mittelverwendungs- und aufbringungsgruppen (1. und 2. Ebene)	VA 2024	VA 2023	RA 2022
<b>311</b>	<b>Einzahlungen aus operativer Verwaltungstätigkeit</b>	<b>8.870.100,00</b>	<b>8.557.600,00</b>	<b>8.705.269,70</b>
3111	Einzahlungen aus eigenen Abgaben	2.754.000,00	2.676.500,00	2.771.142,18
3112	Einzahlungen aus Ertragsanteilen	6.090.000,00	5.867.000,00	5.893.304,02
3113	Einzahlungen aus Gebühren			
3114	Einzahlungen aus Leistungen	1.100,00	1.100,00	1.026,14
3115	Einzahlungen aus Besitz und wirtschaftlicher Tätigkeit			
3116	Einzahlungen aus Veräußerung von geringwertigen Wirtschaftsgütern (GWG) und sonstige Einzahlungen	25.000,00	13.000,00	39.797,36
<b>312</b>	<b>Einzahlungen aus Transfers</b>	<b>73.600,00</b>	<b>120.300,00</b>	<b>491.053,05</b>
3121	Transferzahlungen von Trägern des öffentlichen Rechts	73.600,00	120.300,00	491.053,05
3122	Transferzahlungen von Beteiligungen			
3123	Transferzahlungen von Unternehmen (inkl. Finanzunternehmen)			
3124	Transferzahlungen von Haushalten und Organisationen ohne Erwerbscharakter			
3125	Transferzahlungen vom Ausland			
3126	Investitions- und Tilgungszuschüsse zwischen Unternehmungen und Betrieben der Gebietskörperschaft und der Gebietskörperschaft			
<b>313</b>	<b>Einzahlungen aus Finanzerträgen</b>	<b>42.000,00</b>	<b>50.000,00</b>	<b>30.876,02</b>
3131	Einzahlungen aus Zinserträgen	42.000,00	50.000,00	30.876,02
3132	Einzahlungen aus Zinsen aus derivativen Finanzinstrumenten mit und ohne Grundgeschäft			
3133	Einzahlungen aus Gewinnentnahmen von marktbestimmten Betrieben			
3134	Sonstige Einzahlungen aus Finanzerträgen			
3135	Einzahlungen aus Dividenden/Gewinnausschüttungen			
<b>31</b>	<b>Summe Einzahlungen operative Gebarung</b>	<b>8.985.700,00</b>	<b>8.727.900,00</b>	<b>9.227.198,77</b>
<b>321</b>	<b>Auszahlungen aus Personalaufwand</b>	<b>193.200,00</b>	<b>170.800,00</b>	<b>148.543,44</b>
3211	Auszahlungen für Personalaufwand (Bezüge, Nebengebühren, und Mehrleistungsvergütungen)	159.300,00	137.700,00	119.804,44
3212	Auszahlungen für gesetzliche und freiwillige Sozialaufwendungen	33.900,00	33.100,00	28.739,00
3213	Auszahlungen aus sonstigem Personalaufwand			
<b>322</b>	<b>Auszahlungen aus Sachaufwand</b>	<b>29.200,00</b>	<b>834.400,00</b>	<b>631.493,19</b>
3221	Auszahlungen für Gebrauchs- und Verbrauchsgüter, Handelswaren	2.700,00	2.700,00	1.835,67
3222	Auszahlungen für Verwaltungs- und Betriebsaufwand	10.000,00	7.500,00	10.053,92
3223	Auszahlungen für Leasing- und Mietaufwand			
3224	Auszahlungen für Instandhaltung	1.300,00	1.300,00	256,50
3225	Sonstige Auszahlungen aus Sachaufwand	15.200,00	822.900,00	619.347,10
3226	Auszahlungen aus der Inanspruchnahme von Haftungen			
<b>323</b>	<b>Auszahlungen aus Transfers</b>	<b>18.600,00</b>	<b>18.600,00</b>	<b>14.649,92</b>
3231	Transferzahlungen an Träger des öffentlichen Rechts	18.600,00	18.600,00	14.649,92

## Finanzwirtschaft (Gruppe 9)

MVAG	Mittelverwendungs- und aufbringungsgruppen (1. und 2. Ebene)	VA 2024	VA 2023	RA 2022
3232	Transferzahlungen an Beteiligungen			
3233	Transferzahlungen an Unternehmen (inkl. Finanzunternehmen)			
3234	Transferzahlungen an Haushalte und Organisationen ohne Erwerbscharakter			
3235	Transferzahlungen an das Ausland			
3236	Investitions- und Tilgungszuschüsse zwischen Unternehmungen und Betrieben der Gebietskörperschaft und der Gebietskörperschaft			
<b>324</b>	<b>Auszahlungen aus Finanzaufwand</b>	<b>10.600,00</b>	<b>8.700,00</b>	<b>8.319,75</b>
3241	Auszahlungen für Zinsen			
3242	Auszahlungen für Zinsen aus derivativen Finanzinstrumenten mit und ohne Grundgeschäft			
3243	Auszahlungen aus Gewinnentnahmen von marktbestimmten Betrieben			
3244	Sonstige Auszahlungen aus Finanzaufwendungen	10.600,00	8.700,00	8.319,75
<b>32</b>	<b>Summe Auszahlungen operative Gebarung</b>	<b>251.600,00</b>	<b>1.032.500,00</b>	<b>803.006,30</b>
<b>SA1</b>	<b>Saldo (1) Geldfluss aus der operativen Gebarung (31 – 32)</b>	<b>8.734.100,00</b>	<b>7.695.400,00</b>	<b>8.424.192,47</b>
<b>331</b>	<b>Einzahlungen aus der Investitionstätigkeit</b>	<b>0,00</b>	<b>0,00</b>	<b>0,00</b>
3311	Einzahlungen aus der Veräußerung von immateriellem Vermögen			
3312	Einzahlungen aus der Veräußerung von Grundstücken und Grundstückeinrichtungen			
3313	Einzahlungen aus der Veräußerung von Gebäuden und Bauten			
3314	Einzahlungen aus der Veräußerung von technischen Anlagen, Fahrzeugen und Maschinen			
3315	Einzahlungen aus der Veräußerung von Amts-, Betriebs- und Geschäftsausstattung			
3316	Einzahlungen aus der Veräußerung von Kulturgütern			
3317	Einzahlungen aus der Veräußerung von Beteiligungen			
3318	Einzahlungen aus der Veräußerung von kofinanzierten Schutzbauten			
<b>332</b>	<b>Einzahlungen aus der Rückzahlung von Darlehen sowie gewährten Vorschüssen</b>	<b>0,00</b>	<b>0,00</b>	<b>0,00</b>
3321	Einzahlungen aus Darlehen an Träger des öffentlichen Rechts			
3322	Einzahlungen aus Darlehen an Beteiligungen			
3323	Einzahlungen aus Darlehen an Unternehmen und Haushalte			
3325	Einzahlungen aus Vorschüssen und Anzahlungen			
<b>333</b>	<b>Einzahlungen aus Kapitaltransfers</b>	<b>0,00</b>	<b>0,00</b>	<b>0,00</b>
3331	Kapitaltransferzahlungen von Trägern des öffentlichen Rechts			
3332	Kapitaltransferzahlungen von Beteiligungen			
3333	Kapitaltransferzahlungen von Unternehmen			
3334	Kapitaltransferzahlungen von Haushalten und Organisationen ohne Erwerbscharakter			
3335	Kapitaltransferzahlungen vom Ausland			
<b>33</b>	<b>Summe Einzahlungen investive Gebarung</b>	<b>0,00</b>	<b>0,00</b>	<b>0,00</b>



## Finanzwirtschaft (Gruppe 9)

MVAG	Mittelverwendungs- und aufbringungsgruppen (1. und 2. Ebene)	VA 2024	VA 2023	RA 2022
<b>341</b>	<b>Auszahlungen aus der Investitionstätigkeit</b>	<b>0,00</b>	<b>1.500,00</b>	<b>0,00</b>
3411	Auszahlungen für den Erwerb von immateriellem Vermögen			
3412	Auszahlungen für den Erwerb von Grundstücken und Grundstückseinrichtungen			
3413	Auszahlungen für den Erwerb von Gebäuden und Bauten			
3414	Auszahlungen für den Erwerb von technischen Anlagen, Fahrzeugen und Maschinen			
3415	Auszahlungen für den Erwerb von Amts-, Betriebs- und Geschäftsausstattung		1.500,00	
3416	Auszahlungen für den Erwerb von Kulturgütern			
3417	Auszahlungen für den Erwerb von Beteiligungen			
3418	Auszahlungen für den Erwerb von kofinanzierten Schutzbauten			
<b>342</b>	<b>Auszahlungen aus der Gewährung von Darlehen sowie gewährten Vorschüssen</b>	<b>0,00</b>	<b>0,00</b>	<b>0,00</b>
3421	Auszahlungen von Darlehen an Träger des öffentlichen Rechts			
3422	Auszahlungen von Darlehen an Beteiligungen			
3423	Auszahlungen von Darlehen an Unternehmen und Haushalte			
3425	Auszahlungen von Vorschüssen und Anzahlungen			
<b>343</b>	<b>Auszahlungen aus Kapitaltransfers</b>	<b>0,00</b>	<b>0,00</b>	<b>0,00</b>
3431	Kapitaltransferzahlungen an Träger des öffentlichen Rechts			
3432	Kapitaltransferzahlungen an Beteiligungen			
3433	Kapitaltransferzahlungen an Unternehmen (Finanzunternehmen)			
3434	Kapitaltransferzahlungen an Haushalte und Organisationen ohne Erwerbscharakter			
3435	Kapitaltransferzahlungen an das Ausland			
<b>34</b>	<b>Summe Auszahlungen investive Gebarung</b>	<b>0,00</b>	<b>1.500,00</b>	<b>0,00</b>
<b>SA2</b>	<b>Saldo (2) Geldfluss aus der investiven Gebarung (33 – 34)</b>	<b>0,00</b>	<b>-1.500,00</b>	<b>0,00</b>
<b>SA3</b>	<b>Saldo (3) Nettofinanzierungssaldo (Saldo 1 + Saldo 2)</b>	<b>8.734.100,00</b>	<b>7.693.900,00</b>	<b>8.424.192,47</b>
<b>351</b>	<b>Einzahlungen aus der Aufnahme von Finanzschulden</b>	<b>0,00</b>	<b>0,00</b>	<b>0,00</b>
3511	Einzahlungen aus empfangenen Darlehen von öffentlichen Körperschaften und Rechtsträgern			
3512	Einzahlungen aus empfangenen Darlehen von Beteiligungen			
3513	Einzahlungen aus empfangenen Darlehen von Unternehmen und privaten Haushalten			
3514	Einzahlungen aus Finanzschulden (Finanzunternehmen)			
3515	Einzahlungen aus Aufnahmen von Leasingverbindlichkeiten			
<b>353</b>	<b>Einzahlungen infolge eines Kapitaltausches bei derivativen Finanzinstrumenten mit Grundgeschäft</b>	<b>0,00</b>	<b>0,00</b>	<b>0,00</b>
3530	Einzahlungen infolge eines Kapitaltausches bei derivativen Finanzinstrumenten mit Grundgeschäft			
<b>355</b>	<b>Einzahlungen aus dem Abgang von Finanzinstrumenten</b>	<b>0,00</b>	<b>0,00</b>	<b>0,00</b>

## Finanzwirtschaft (Gruppe 9)

MVAG	Mittelverwendungs- und aufbringungsgruppen (1. und 2. Ebene)	VA 2024	VA 2023	RA 2022
3550	Einzahlungen aus dem Abgang von Finanzinstrumenten			
<b>35</b>	<b>Summe Einzahlungen aus der Finanzierungstätigkeit</b>	<b>0,00</b>	<b>0,00</b>	<b>0,00</b>
<b>361</b>	<b>Auszahlungen aus der Tilgung von Finanzschulden</b>	<b>0,00</b>	<b>0,00</b>	<b>0,00</b>
3611	Auszahlungen aus empfangenen Darlehen von öffentlichen Körperschaften und Rechtsträgern			
3612	Auszahlungen aus empfangenen Darlehen von Beteiligungen			
3613	Auszahlungen aus empfangenen Darlehen von Unternehmen und privaten Haushalten			
3614	Auszahlungen aus Finanzschulden			
3615	Auszahlungen aus Rückzahlungen von Leasingverbindlichkeiten			
<b>363</b>	<b>Auszahlungen infolge eines Kapitaltausches bei derivativen Finanzinstrumenten mit Grundgeschäft</b>	<b>0,00</b>	<b>0,00</b>	<b>0,00</b>
3630	Auszahlungen infolge eines Kapitaltausches bei derivativen Finanzinstrumenten mit Grundgeschäft			
<b>365</b>	<b>Auszahlungen für den Erwerb von Finanzinstrumenten</b>	<b>0,00</b>	<b>0,00</b>	<b>0,00</b>
3650	Auszahlungen für den Erwerb von Finanzinstrumenten			
<b>36</b>	<b>Summe Auszahlungen aus der Finanzierungstätigkeit</b>	<b>0,00</b>	<b>0,00</b>	<b>0,00</b>
<b>SA4</b>	<b>Saldo (4) Geldfluss aus der Finanzierungstätigkeit (35 – 36)</b>	<b>0,00</b>	<b>0,00</b>	<b>0,00</b>
<b>SA5</b>	<b>Saldo (5) Geldfluss aus der voranschlagswirksamen Gebarung (Saldo 3 + Saldo 4)</b>	<b>8.734.100,00</b>	<b>7.693.900,00</b>	<b>8.424.192,47</b>

Querschnitt (Anlage 5b)



VQS- Pos.	Zuordnung der MVAG	Bezeichnung	Anmerkungen	Gesamt- Haushalt	Haushalt ohne Quasi-KG	Quasi-KG <sup>2</sup>
<b>Mittelaufbringung (Erträge bzw. Einzahlungen und erhaltene Kapitaltransfers)</b>						
10	3111	Einzahlungen aus eigenen Abgaben		2.754.000,00	2.754.000,00	
11	2112	Erträge aus Ertragsanteilen		6.090.000,00	6.090.000,00	
12	2113, 2114, 2115	Erträge aus Gebühren, Leistungen, Besitz und wirtschaftlicher Tätigkeit		3.207.900,00	1.262.600,00	1.945.300,00
13	2116	Erträge aus Veräußerungen, sonstige Erträge	ohne Gruppe (Konto) 806, 807, 899	197.900,00	161.400,00	36.500,00
14	2117	Nicht finanzierungswirksame operative Erträge	ohne Gruppe (Konto) 817, 819, 891			
15	212x	Erträge aus Transfers	ohne Gruppe (Konto) 813	1.742.500,00	1.659.500,00	83.000,00
16	213x	Finanzerträge	ohne Gruppe (Konto) 818, 821, 825, 826	42.000,00	42.000,00	
17	333x	Erhaltene Kapitaltransfers		1.560.000,00	1.004.000,00	556.000,00
19	<b>Summe 1 (Mittelaufbringung bereinigt) <sup>3</sup></b>			<b>15.594.300,00</b>	<b>12.973.500,00</b>	<b>2.620.800,00</b>
<b>Mittelverwendung (Aufwendungen)</b>						
20	2211, 2212, 2213	Finanzierungswirksamer Personalaufwand		3.201.000,00	2.883.800,00	317.200,00
21	2221 - 2225	Finanzierungswirksamer Sachaufwand	ohne Gruppe (Konto) 799	3.646.800,00	2.998.700,00	648.100,00
22	2226	Verluste aus dem Abgang von Anlagevermögen, Rückstellungen für ausstehende Rechnungen	nur Gruppe (Konto) 683, 688			
23	223x	Transferaufwand	ohne Gruppe (Konto) 696, 761	4.586.100,00	4.586.100,00	
24	224x	Finanzaufwand	ohne Gruppe (Konto) 652, 654, 682, 694, 697, 699	617.300,00	271.800,00	345.500,00
29	<b>Summe 2 (Mittelverwendung bereinigt) <sup>3</sup></b>			<b>12.051.200,00</b>	<b>10.740.400,00</b>	<b>1.310.800,00</b>
<b>Vermögensbildung (Sachanlagevermögen), inkl. Vorräte</b>						
30	341x	Immaterielle Vermögenswerte und Sachanlagen (Zugang/Auszahlungen)	ohne Gruppe (Konto) 080-083	6.229.000,00	5.269.000,00	960.000,00
31	331x	Immaterielle Vermögenswerte und Sachanlagen (Abgang/Einzahlungen)	ohne Gruppe (Konto) 080-083, 800-806 (Abgang mit Minus erfassen)	450.000,00	450.000,00	
32	3221	Vorräte (Saldo/Auszahlungen)	ohne Unterklasse 40-48	427.700,00	392.500,00	35.200,00
39	<b>Summe 3 (Vermögensbildung bereinigt) <sup>3</sup></b>			<b>7.106.700,00</b>	<b>6.111.500,00</b>	<b>995.200,00</b>
49	<b>Saldo = Summe 1 - Summe 2 - Summe 3</b>			<b>-3.563.600,00</b>	<b>-3.878.400,00</b>	<b>314.800,00</b>

VQS- Pos.	Zuordnung der MVAG	Bezeichnung	Anmerkungen	Gesamt- Haushalt	Haushalt ohne Quasi-KG	Quasi-KG <sup>2</sup>
<b>Überrechnung Quasi-Kapitalgesellschaften (Quasi-KG) gemäß ESVG</b>						
50	2301	Entnahmen von Haushaltsrücklagen		n.a.	n.a.	
51	2401	Zuweisungen an Haushaltsrücklagen		n.a.	n.a.	-50.000,00
52	332x	Einzahlungen aus der Rückzahlung von Darlehen sowie gewährten Vorschüssen	ohne Gruppe (Konto) 273, 280-282	n.a.	n.a.	
53	342x	Auszahlungen aus der Gewährung von Darlehen sowie gewährten Vorschüssen	ohne Gruppe (Konto) 273, 280-282	n.a.	n.a.	
54	351x	Einzahlungen aus der Aufnahme von Finanzschulden		n.a.	n.a.	501.400,00
55	361x	Auszahlungen aus der Tilgung von Finanzschulden		n.a.	n.a.	-613.000,00
59	<b>Überrechnung Quasi-KG Summe aus Position 49 (Quasi-KG) und Position 50 bis 55</b>			<b>n.a.</b>	<b>n.a.</b>	<b>153.200,00</b>
60	<b>Finanzierungssaldo (Voranschlag) aus Position 49 (Haushalt ohne Quasi- KG) und Position 59 (Quasi-KG) <sup>1</sup></b>			<b>n.a.</b>	<b>-3.725.200,00</b>	<b>n.a.</b>
61	<b>Erläuterungen der Gebietskörperschaft (optional)</b>					

1) Entsprechend den Bestimmungen des Artikel 15 Abs. 1 Österreichischer Stabilitätspakt sind die Daten bzw. Grobplanungen der Gemeinden landesweise im Wege der Länder vorzulegen, das ausgewiesene Einzelergebnis der Gemeinde zum Finanzierungssaldo gemäß Pos. 60 hat nur bedingte Aussagekraft für das Gesamtergebnis der Haushaltskoordinierung.

2) Quasi-Kapitalgesellschaften außerhalb des Sektors Staat gemäß ESVG (Ansatz 85-89).

3) Mittelaufbringung und -verwendung sowie Vermögensbildung bereinigt näherungsweise im Sinne der Einnahmen und Ausgaben gemäß ESVG.

Ergebnis- und Finanzierungsvoranschlag Detailnachweis





	MVAG	VC	QU	Ergebnisvoranschlag			Finanzierungsvoranschlag			
				EH	FH	VA 2024	VA 2023	RA 2022	VA 2024	VA 2023
<b>0 Vertretungskörper und allgemeine Verwaltung</b>										
<b>00</b>	<b>Gewählte Gemeindeorgane</b>									
<b>000</b>	<b>Gewählte Gemeindeorgane</b>									
<b>000000</b>	<b>Gewählte Gemeindeorgane</b>									
<b>Operative Gebarung</b>										
2/000000+827000	Personalkostenersätze	2116	3116	18			1.583,57		1.583,57	
<b>SU 21 / 31</b>	<b>Summe Erträge / Einzahlungen operative Gebarung</b>				<b>0,00</b>	<b>0,00</b>	<b>1.583,57</b>	<b>0,00</b>	<b>0,00</b>	<b>1.583,57</b>
1/000000-582000	DGB SV Mandatare	2212	3212	20	21.700,00	16.900,00	15.635,55	21.700,00	16.900,00	15.635,55
1/000000-670000	Versicherungen	2222	3222	24	2.100,00	2.100,00	1.825,27	2.100,00	2.100,00	1.825,27
1/000000-721000	Bezüge der Organe	2225	3225	22	370.800,00	288.200,00	267.857,37	370.800,00	288.200,00	267.857,37
1/000000-721100	Diäten, Reisegebühren	2225	3225	22	1.600,00	4.500,00	3.540,09	1.600,00	4.500,00	3.540,09
<b>SU 22 / 32</b>	<b>Summe Aufwendungen / Auszahlungen operative Gebarung</b>				<b>396.200,00</b>	<b>311.700,00</b>	<b>288.858,28</b>	<b>396.200,00</b>	<b>311.700,00</b>	<b>288.858,28</b>
<b>SA 0 / SA 1</b>	<b>(0) Nettoergebnis (21 - 22) / (1) Geldfluss operative Gebarung (31 - 32)</b>				<b>-396.200,00</b>	<b>-311.700,00</b>	<b>-287.274,71</b>	<b>-396.200,00</b>	<b>-311.700,00</b>	<b>-287.274,71</b>
<b>SA01</b>	<b>Saldo (01) Haushaltsrücklagen (230 - 240)</b>				<b>0,00</b>	<b>0,00</b>	<b>0,00</b>	<b>0,00</b>	<b>0,00</b>	<b>0,00</b>
<b>SA00</b>	<b>Saldo (00) Nettoergebnis nach Haushaltsrücklagen (Saldo 0 + Saldo 01)</b>				<b>-396.200,00</b>	<b>-311.700,00</b>	<b>-287.274,71</b>			
<b>Investive Gebarung</b>										
<b>SU 33</b>	<b>Summe Einzahlungen investive Gebarung</b>							<b>0,00</b>	<b>0,00</b>	<b>0,00</b>
<b>SU 34</b>	<b>Summe Auszahlungen investive Gebarung</b>							<b>0,00</b>	<b>0,00</b>	<b>0,00</b>
<b>SA2</b>	<b>Saldo (2) Geldfluss aus der Investiven Gebarung (33 - 34)</b>							<b>0,00</b>	<b>0,00</b>	<b>0,00</b>
<b>SA3</b>	<b>Saldo (3) Nettofinanzierungssaldo (Saldo 1 + Saldo 2)</b>							<b>-396.200,00</b>	<b>-311.700,00</b>	<b>-287.274,71</b>
<b>Finanzierungstätigkeit</b>										
<b>SU 35</b>	<b>Summe Einzahlungen aus der Finanzierungstätigkeit</b>							<b>0,00</b>	<b>0,00</b>	<b>0,00</b>
<b>SU 36</b>	<b>Summe Auszahlungen aus der Finanzierungstätigkeit</b>							<b>0,00</b>	<b>0,00</b>	<b>0,00</b>
<b>SA4</b>	<b>Saldo (4) Geldfluss aus der Finanzierungstätigkeit (35 - 36)</b>							<b>0,00</b>	<b>0,00</b>	<b>0,00</b>
<b>SA5</b>	<b>Saldo (5) Geldfluss aus der voranschlagswirksamen Gebarung (Saldo 3 + Saldo 4)</b>							<b>-396.200,00</b>	<b>-311.700,00</b>	<b>-287.274,71</b>
<b>01</b>	<b>Hauptverwaltung</b>									
<b>010</b>	<b>Zentralamt</b>									
<b>010000</b>	<b>Zentralamt</b>									
<b>Operative Gebarung</b>										
2/010000+812000	Ersätze für Fotokopien	2114	3114	13	800,00	300,00	418,90	800,00	300,00	484,90
2/010000+816000	Anteil Kostenersatz Tierpark für Büroaufwand	2114	3114	13						1.700,59
2/010000+817000	Erträge aus der Auflösung von sonstigen Rückstellungen	2117				35.700,00	47.103,50			
2/010000+827000	Personalkostenersätze	2116	3116	18	55.000,00	20.000,00	58.527,05	55.000,00	20.000,00	75.212,25

		MVAG		VC QU	Ergebnisvoranschlag			Finanzierungsvoranschlag		
		EH	FH		VA 2024	VA 2023	RA 2022	VA 2024	VA 2023	RA 2022
2/010000+828000	Diverse Kostenersätze	2116	3116	18	400,00	400,00	442,47	400,00	400,00	442,47
<b>SU 21 / 31</b>	<b>Summe Erträge / Einzahlungen operative Gebarung</b>				<b>56.200,00</b>	<b>56.400,00</b>	<b>106.491,92</b>	<b>56.200,00</b>	<b>20.700,00</b>	<b>77.840,21</b>
1/010000-400000	Geringwertige Wirtschaftsgüter (GWG)	2221	3221	23	2.000,00	2.000,00	1.480,40	2.000,00	2.000,00	1.514,01
1/010000-456000	Schreib-, Zeichen und sonstige Büromittel	2221	3221	23	7.500,00	7.000,00	5.996,79	7.500,00	7.000,00	6.080,29
1/010000-457000	Druckwerke	2221	3221	23	14.000,00	11.500,00	11.203,77	14.000,00	11.500,00	11.203,77
1/010000-459100	Kopienabrechnung	2221	3221	23	4.900,00	4.100,00	2.618,74	4.900,00	4.100,00	2.618,74
1/010000-510000	Bezüge Vertragsbedienstete	2211	3211	20	342.500,00	364.300,00	344.877,37	342.500,00	364.300,00	344.877,37
1/010000-511000	Bezüge Vertragsbedienstete	2211	3211	20	38.900,00	36.400,00	28.503,17	38.900,00	36.400,00	28.503,17
1/010000-522000	Bezüge von Aushilfskräften	2211	3211	20	3.000,00	2.000,00	1.060,89	3.000,00	2.000,00	1.060,89
1/010000-565000	Mehrdienstleistungsentschädigungen	2211	3211	20	9.600,00	2.100,00	2.171,56	9.600,00	2.100,00	2.171,56
1/010000-569000	Sonstige Nebengebühren	2211	3211	20	5.500,00	4.900,00	7.593,45	5.500,00	4.900,00	7.593,45
1/010000-580000	DGB/FLAG	2212	3212	20	13.800,00	13.700,00	11.467,73	13.800,00	13.700,00	11.467,73
1/010000-582000	DGB Sozialversicherung	2212	3212	20	82.200,00	83.600,00	80.302,06	82.200,00	83.600,00	80.302,06
1/010000-591000	Dotierung von Rückstellungen für Abfertigungen	2214			1.300,00	1.300,00	461,28			
1/010000-592000	Dotierung von Rückstellungen für Jubiläumswendungen	2214			3.800,00	2.400,00	10.667,06			
1/010000-616000	Instandhaltung von Maschinen und Maschinellen Anlagen	2224	3224	24	35.000,00	40.000,00	51.877,00	35.000,00	40.000,00	51.877,00
1/010000-630000	Porto	2222	3222	24	25.000,00	25.000,00	22.770,40	25.000,00	25.000,00	22.189,20
1/010000-631000	Telekommunikationsdienste	2222	3222	24	13.500,00	13.000,00	13.377,01	13.500,00	13.000,00	13.394,87
1/010000-670000	Versicherungen	2222	3222	24	6.000,00	5.900,00	5.181,77	6.000,00	5.900,00	5.181,77
1/010000-680000	Planmäßige Abschreibung	2226			22.600,00	38.600,00	38.833,66			
1/010000-700000	Miete Kopiergerät	2223	3223	24	3.700,00	3.500,00	3.487,11	3.700,00	3.500,00	3.487,11
1/010000-724000	Reisegebühren, Kilometergelder	2225	3225	24	1.700,00	900,00	873,44	1.700,00	900,00	873,44
1/010000-725000	Archiverfordernisse	2225	3225	24	200,00	200,00		200,00	200,00	
<b>SU 22 / 32</b>	<b>Summe Aufwendungen / Auszahlungen operative Gebarung</b>				<b>636.700,00</b>	<b>662.400,00</b>	<b>644.804,66</b>	<b>609.000,00</b>	<b>620.100,00</b>	<b>594.396,43</b>
<b>SA 0 / SA 1</b>	<b>(0) Nettoergebnis (21 - 22) / (1) Geldfluss operative Gebarung (31 - 32)</b>				<b>-580.500,00</b>	<b>-606.000,00</b>	<b>-538.312,74</b>	<b>-552.800,00</b>	<b>-599.400,00</b>	<b>-516.556,22</b>
<b>SA01</b>	<b>Saldo (01) Haushaltsrücklagen (230 - 240)</b>				<b>0,00</b>	<b>0,00</b>	<b>0,00</b>	<b>0,00</b>	<b>0,00</b>	<b>0,00</b>
<b>SA00</b>	<b>Saldo (00) Nettoergebnis nach Haushaltsrücklagen (Saldo 0 + Saldo 01)</b>				<b>-580.500,00</b>	<b>-606.000,00</b>	<b>-538.312,74</b>			
<b>Investive Gebarung</b>										
<b>SU 33</b>	<b>Summe Einzahlungen investive Gebarung</b>							<b>0,00</b>	<b>0,00</b>	<b>0,00</b>
1/010000-020000	Ankauf von Büromaschinen		3414	2 41					2.000,00	
1/010000-042000	Amtsausstattung		3415	2 41					4.000,00	
<b>SU 34</b>	<b>Summe Auszahlungen investive Gebarung</b>							<b>0,00</b>	<b>6.000,00</b>	<b>0,00</b>
<b>SA2</b>	<b>Saldo (2) Geldfluss aus der Investiven Gebarung (33 - 34)</b>							<b>0,00</b>	<b>-6.000,00</b>	<b>0,00</b>
<b>SA3</b>	<b>Saldo (3) Nettofinanzierungssaldo (Saldo 1 + Saldo 2)</b>							<b>-552.800,00</b>	<b>-605.400,00</b>	<b>-516.556,22</b>
<b>Finanzierungstätigkeit</b>										
<b>SU 35</b>	<b>Summe Einzahlungen aus der Finanzierungstätigkeit</b>							<b>0,00</b>	<b>0,00</b>	<b>0,00</b>

		MVAG VC QU			Ergebnisvoranschlag			Finanzierungsvoranschlag		
		EH	FH		VA 2024	VA 2023	RA 2022	VA 2024	VA 2023	RA 2022
SU 36	Summe Auszahlungen aus der Finanzierungstätigkeit							0,00	0,00	0,00
SA4	Saldo (4) Geldfluss aus der Finanzierungstätigkeit (35 – 36)							0,00	0,00	0,00
SA5	Saldo (5) Geldfluss aus der voranschlagswirksamen Gebarung (Saldo 3 + Saldo 4)							-552.800,00	-605.400,00	-516.556,22
<b>019</b>	<b>Repräsentation</b>									
<b>019000</b>	<b>Repräsentation</b>									
<b>Operative Gebarung</b>										
SU 21 / 31	Summe Erträge / Einzahlungen operative Gebarung				0,00	0,00	0,00	0,00	0,00	0,00
1/019000-723000	Repräsentationsausgaben	2225	3225	24	8.500,00	8.000,00	6.658,73	8.500,00	8.000,00	6.709,70
1/019000-723100	Jugendbetreuung	2225	3225	24	2.000,00	2.000,00	1.500,00	2.000,00	2.000,00	1.500,00
SU 22 / 32	Summe Aufwendungen / Auszahlungen operative Gebarung				10.500,00	10.000,00	8.158,73	10.500,00	10.000,00	8.209,70
SA 0 / SA 1	(0) Nettoergebnis (21 - 22) / (1) Geldfluss operative Gebarung (31 – 32)				-10.500,00	-10.000,00	-8.158,73	-10.500,00	-10.000,00	-8.209,70
SA01	Saldo (01) Haushaltsrücklagen (230 - 240)				0,00	0,00	0,00	0,00	0,00	0,00
SA00	Saldo (00) Nettoergebnis nach Haushaltsrücklagen (Saldo 0 + Saldo 01)				-10.500,00	-10.000,00	-8.158,73			
<b>Investive Gebarung</b>										
SU 33	Summe Einzahlungen investive Gebarung							0,00	0,00	0,00
SU 34	Summe Auszahlungen investive Gebarung							0,00	0,00	0,00
SA2	Saldo (2) Geldfluss aus der Investiven Gebarung (33 – 34)							0,00	0,00	0,00
SA3	Saldo (3) Nettofinanzierungssaldo (Saldo 1 + Saldo 2)							-10.500,00	-10.000,00	-8.209,70
<b>Finanzierungstätigkeit</b>										
SU 35	Summe Einzahlungen aus der Finanzierungstätigkeit							0,00	0,00	0,00
SU 36	Summe Auszahlungen aus der Finanzierungstätigkeit							0,00	0,00	0,00
SA4	Saldo (4) Geldfluss aus der Finanzierungstätigkeit (35 – 36)							0,00	0,00	0,00
SA5	Saldo (5) Geldfluss aus der voranschlagswirksamen Gebarung (Saldo 3 + Saldo 4)							-10.500,00	-10.000,00	-8.209,70
<b>02</b>	<b>Hauptverwaltung</b>									
<b>021</b>	<b>Statistisches Amt</b>									
<b>021000</b>	<b>Statistisches Amt</b>									
<b>Operative Gebarung</b>										
2/021000+816000	Ersatz für Statistische Erhebungen	2114	3114	13	100,00	100,00	69,94	100,00	100,00	69,94
SU 21 / 31	Summe Erträge / Einzahlungen operative Gebarung				100,00	100,00	69,94	100,00	100,00	69,94
SU 22 / 32	Summe Aufwendungen / Auszahlungen operative Gebarung				0,00	0,00	0,00	0,00	0,00	0,00
SA 0 / SA 1	(0) Nettoergebnis (21 - 22) / (1) Geldfluss operative Gebarung (31 – 32)				100,00	100,00	69,94	100,00	100,00	69,94
SA01	Saldo (01) Haushaltsrücklagen (230 - 240)				0,00	0,00	0,00	0,00	0,00	0,00
SA00	Saldo (00) Nettoergebnis nach Haushaltsrücklagen (Saldo 0 + Saldo 01)				100,00	100,00	69,94			
<b>Investive Gebarung</b>										
SU 33	Summe Einzahlungen investive Gebarung							0,00	0,00	0,00

		MVAG VC QU			Ergebnisvoranschlag			Finanzierungsvoranschlag		
		EH	FH		VA 2024	VA 2023	RA 2022	VA 2024	VA 2023	RA 2022
<b>SU 34</b>	<b>Summe Auszahlungen investive Gebarung</b>							<b>0,00</b>	<b>0,00</b>	<b>0,00</b>
<b>SA2</b>	<b>Saldo (2) Geldfluss aus der Investiven Gebarung (33 – 34)</b>							<b>0,00</b>	<b>0,00</b>	<b>0,00</b>
<b>SA3</b>	<b>Saldo (3) Nettofinanzierungssaldo (Saldo 1 + Saldo 2)</b>							<b>100,00</b>	<b>100,00</b>	<b>69,94</b>
<b>Finanzierungstätigkeit</b>										
<b>SU 35</b>	<b>Summe Einzahlungen aus der Finanzierungstätigkeit</b>							<b>0,00</b>	<b>0,00</b>	<b>0,00</b>
<b>SU 36</b>	<b>Summe Auszahlungen aus der Finanzierungstätigkeit</b>							<b>0,00</b>	<b>0,00</b>	<b>0,00</b>
<b>SA4</b>	<b>Saldo (4) Geldfluss aus der Finanzierungstätigkeit (35 – 36)</b>							<b>0,00</b>	<b>0,00</b>	<b>0,00</b>
<b>SA5</b>	<b>Saldo (5) Geldfluss aus der voranschlagswirksamen Gebarung (Saldo 3 + Saldo 4)</b>							<b>100,00</b>	<b>100,00</b>	<b>69,94</b>
<b>022</b>	<b>Standesamt</b>									
<b>022000</b>	<b>Standesamt</b>									
<b>Operative Gebarung</b>										
2/022000+827000	Personalkostenersätze	2116	3116	18				1.799,67		1.799,67
<b>SU 21 / 31</b>	<b>Summe Erträge / Einzahlungen operative Gebarung</b>				<b>0,00</b>	<b>0,00</b>	<b>1.799,67</b>	<b>0,00</b>	<b>0,00</b>	<b>1.799,67</b>
1/022000-400000	Geringwertige Wirtschaftsgüter (GWG)	2221	3221	23	500,00	500,00		500,00	500,00	
1/022000-456000	Schreib-, Zeichen- und Sonstige Büromittel	2221	3221	23	400,00	400,00	255,20	400,00	400,00	255,20
1/022000-457000	Druckwerke	2221	3221	23	500,00	2.000,00	495,88	500,00	2.000,00	495,88
1/022000-510000	Bezüge Vertragsbedienstete	2211	3211	20	72.200,00	65.800,00	71.902,21	72.200,00	65.800,00	71.902,21
1/022000-565000	Mehrdienstleistungsentschädigungen	2211	3211	20	5.000,00	2.500,00	3.089,07	5.000,00	2.500,00	3.089,07
1/022000-569000	Sonstige Nebengebühren	2211	3211	20	3.300,00	4.000,00	3.993,92	3.300,00	4.000,00	3.993,92
1/022000-580000	DGB/FLAG	2212	3212	20	900,00	900,00	1.376,77	900,00	900,00	1.376,77
1/022000-582000	DGB Sozialversicherung	2212	3212	20	16.100,00	14.600,00	13.591,00	16.100,00	14.600,00	13.591,00
1/022000-591000	Dotierung von Rückstellungen für Abfertigungen	2214			1.300,00	1.300,00	6.735,61			
1/022000-592000	Dotierung von Rückstellungen für Jubiläumszuwendungen	2214			200,00	400,00	1.181,04			
1/022000-618000	Instandhaltung der Einrichtungen	2224	3224	24	1.000,00	1.000,00	500,00	1.000,00	1.000,00	500,00
1/022000-724000	Reisegebühren, KM-Gelder	2225	3225	24	400,00	500,00	432,59	400,00	500,00	432,59
1/022000-726000	Beitrag an Fachverband der Standesbeamten	2225	3225	24	200,00	200,00	126,00	200,00	200,00	126,00
1/022000-728000	Sonstige Entgelte	2225	3225	24	1.000,00	800,00	795,40	1.000,00	800,00	795,40
<b>SU 22 / 32</b>	<b>Summe Aufwendungen / Auszahlungen operative Gebarung</b>				<b>103.000,00</b>	<b>94.900,00</b>	<b>104.474,69</b>	<b>101.500,00</b>	<b>93.200,00</b>	<b>96.558,04</b>
<b>SA 0 / SA 1</b>	<b>(0) Nettoergebnis (21 - 22) / (1) Geldfluss operative Gebarung (31 – 32)</b>				<b>-103.000,00</b>	<b>-94.900,00</b>	<b>-102.675,02</b>	<b>-101.500,00</b>	<b>-93.200,00</b>	<b>-94.758,37</b>
<b>SA01</b>	<b>Saldo (01) Haushaltsrücklagen (230 - 240)</b>				<b>0,00</b>	<b>0,00</b>	<b>0,00</b>	<b>0,00</b>	<b>0,00</b>	<b>0,00</b>
<b>SA00</b>	<b>Saldo (00) Nettoergebnis nach Haushaltsrücklagen (Saldo 0 + Saldo 01)</b>				<b>-103.000,00</b>	<b>-94.900,00</b>	<b>-102.675,02</b>			
<b>Investive Gebarung</b>										
<b>SU 33</b>	<b>Summe Einzahlungen investive Gebarung</b>							<b>0,00</b>	<b>0,00</b>	<b>0,00</b>
<b>SU 34</b>	<b>Summe Auszahlungen investive Gebarung</b>							<b>0,00</b>	<b>0,00</b>	<b>0,00</b>

		MVAG VC QU			Ergebnisvoranschlag			Finanzierungsvoranschlag		
		EH	FH		VA 2024	VA 2023	RA 2022	VA 2024	VA 2023	RA 2022
SA2	Saldo (2) Geldfluss aus der Investiven Gebarung (33 – 34)							0,00	0,00	0,00
SA3	Saldo (3) Nettofinanzierungssaldo (Saldo 1 + Saldo 2)							-101.500,00	-93.200,00	-94.758,37
<b>Finanzierungstätigkeit</b>										
SU 35	Summe Einzahlungen aus der Finanzierungstätigkeit							0,00	0,00	0,00
SU 36	Summe Auszahlungen aus der Finanzierungstätigkeit							0,00	0,00	0,00
SA4	Saldo (4) Geldfluss aus der Finanzierungstätigkeit (35 – 36)							0,00	0,00	0,00
SA5	Saldo (5) Geldfluss aus der voranschlagswirksamen Gebarung (Saldo 3 + Saldo 4)							-101.500,00	-93.200,00	-94.758,37
<b>023</b>	<b>Einwohneramt</b>									
<b>023000</b>	<b>Einwohneramt</b>									
<b>Operative Gebarung</b>										
SU 21 / 31	Summe Erträge / Einzahlungen operative Gebarung				0,00	0,00	0,00	0,00	0,00	0,00
1/023000-616000	Instandhaltung von Maschinen und Maschinelle Anlagen	2224	3224	24	1.400,00	1.200,00		1.400,00	1.200,00	
1/023000-751000	EW-Rechenzentrumsverarbeitung	2231	3231	26	4.400,00	4.100,00	5.123,62	4.400,00	4.100,00	5.075,54
SU 22 / 32	Summe Aufwendungen / Auszahlungen operative Gebarung				5.800,00	5.300,00	5.123,62	5.800,00	5.300,00	5.075,54
SA 0 / SA 1	(0) Nettoergebnis (21 - 22) / (1) Geldfluss operative Gebarung (31 – 32)				-5.800,00	-5.300,00	-5.123,62	-5.800,00	-5.300,00	-5.075,54
SA01	Saldo (01) Haushaltsrücklagen (230 - 240)				0,00	0,00	0,00	0,00	0,00	0,00
SA00	Saldo (00) Nettoergebnis nach Haushaltsrücklagen (Saldo 0 + Saldo 01)				-5.800,00	-5.300,00	-5.123,62			
<b>Investive Gebarung</b>										
SU 33	Summe Einzahlungen investive Gebarung							0,00	0,00	0,00
SU 34	Summe Auszahlungen investive Gebarung							0,00	0,00	0,00
SA2	Saldo (2) Geldfluss aus der Investiven Gebarung (33 – 34)							0,00	0,00	0,00
SA3	Saldo (3) Nettofinanzierungssaldo (Saldo 1 + Saldo 2)							-5.800,00	-5.300,00	-5.075,54
<b>Finanzierungstätigkeit</b>										
SU 35	Summe Einzahlungen aus der Finanzierungstätigkeit							0,00	0,00	0,00
SU 36	Summe Auszahlungen aus der Finanzierungstätigkeit							0,00	0,00	0,00
SA4	Saldo (4) Geldfluss aus der Finanzierungstätigkeit (35 – 36)							0,00	0,00	0,00
SA5	Saldo (5) Geldfluss aus der voranschlagswirksamen Gebarung (Saldo 3 + Saldo 4)							-5.800,00	-5.300,00	-5.075,54
<b>024</b>	<b>Wahlamt</b>									
<b>024000</b>	<b>Wahlamt</b>									
<b>Operative Gebarung</b>										
2/024000+816100	Kostenersätze für Wahlen, Volksbegehren	2114	3114	13	4.000,00	4.000,00	5.090,37	4.000,00	4.000,00	5.090,37
SU 21 / 31	Summe Erträge / Einzahlungen operative Gebarung				4.000,00	4.000,00	5.090,37	4.000,00	4.000,00	5.090,37
1/024000-728000	Kosten der Wahlen bzw. Volksbegehren	2225	3225	24	35.000,00	13.000,00	12.933,95	35.000,00	13.000,00	12.933,95
SU 22 / 32	Summe Aufwendungen / Auszahlungen operative Gebarung				35.000,00	13.000,00	12.933,95	35.000,00	13.000,00	12.933,95

	MVAG	VC QU	Ergebnisvoranschlag			Finanzierungsvoranschlag				
			EH	FH	VA 2024	VA 2023	RA 2022	VA 2024	VA 2023	RA 2022
<b>SA 0 / SA 1</b>	<b>(0) Nettoergebnis (21 - 22) / (1) Geldfluss operative Gebarung (31 - 32)</b>				<b>-31.000,00</b>	<b>-9.000,00</b>	<b>-7.843,58</b>	<b>-31.000,00</b>	<b>-9.000,00</b>	<b>-7.843,58</b>
<b>SA01</b>	<b>Saldo (01) Haushaltsrücklagen (230 - 240)</b>				<b>0,00</b>	<b>0,00</b>	<b>0,00</b>	<b>0,00</b>	<b>0,00</b>	<b>0,00</b>
<b>SA00</b>	<b>Saldo (00) Nettoergebnis nach Haushaltsrücklagen (Saldo 0 + Saldo 01)</b>				<b>-31.000,00</b>	<b>-9.000,00</b>	<b>-7.843,58</b>			
<b>Investive Gebarung</b>										
<b>SU 33</b>	<b>Summe Einzahlungen investive Gebarung</b>							<b>0,00</b>	<b>0,00</b>	<b>0,00</b>
<b>SU 34</b>	<b>Summe Auszahlungen investive Gebarung</b>							<b>0,00</b>	<b>0,00</b>	<b>0,00</b>
<b>SA2</b>	<b>Saldo (2) Geldfluss aus der Investiven Gebarung (33 - 34)</b>							<b>0,00</b>	<b>0,00</b>	<b>0,00</b>
<b>SA3</b>	<b>Saldo (3) Nettofinanzierungssaldo (Saldo 1 + Saldo 2)</b>							<b>-31.000,00</b>	<b>-9.000,00</b>	<b>-7.843,58</b>
<b>Finanzierungstätigkeit</b>										
<b>SU 35</b>	<b>Summe Einzahlungen aus der Finanzierungstätigkeit</b>							<b>0,00</b>	<b>0,00</b>	<b>0,00</b>
<b>SU 36</b>	<b>Summe Auszahlungen aus der Finanzierungstätigkeit</b>							<b>0,00</b>	<b>0,00</b>	<b>0,00</b>
<b>SA4</b>	<b>Saldo (4) Geldfluss aus der Finanzierungstätigkeit (35 - 36)</b>							<b>0,00</b>	<b>0,00</b>	<b>0,00</b>
<b>SA5</b>	<b>Saldo (5) Geldfluss aus der voranschlagswirksamen Gebarung (Saldo 3 + Saldo 4)</b>							<b>-31.000,00</b>	<b>-9.000,00</b>	<b>-7.843,58</b>
<b>025</b>	<b>Staatsbürgerschaft</b>									
<b>025000</b>	<b>Staatsbürgerschaft</b>									
<b>Operative Gebarung</b>										
2/025000+816100	Kostenersatz für STB-Evidenz	2114 3114 13			900,00	900,00	825,00	900,00	900,00	825,00
<b>SU 21 / 31</b>	<b>Summe Erträge / Einzahlungen operative Gebarung</b>				<b>900,00</b>	<b>900,00</b>	<b>825,00</b>	<b>900,00</b>	<b>900,00</b>	<b>825,00</b>
1/025000-457000	Druckwerke	2221 3221 23				100,00	100,00		100,00	100,00
<b>SU 22 / 32</b>	<b>Summe Aufwendungen / Auszahlungen operative Gebarung</b>				<b>0,00</b>	<b>100,00</b>	<b>100,00</b>	<b>0,00</b>	<b>100,00</b>	<b>100,00</b>
<b>SA 0 / SA 1</b>	<b>(0) Nettoergebnis (21 - 22) / (1) Geldfluss operative Gebarung (31 - 32)</b>				<b>900,00</b>	<b>800,00</b>	<b>725,00</b>	<b>900,00</b>	<b>800,00</b>	<b>725,00</b>
<b>SA01</b>	<b>Saldo (01) Haushaltsrücklagen (230 - 240)</b>				<b>0,00</b>	<b>0,00</b>	<b>0,00</b>	<b>0,00</b>	<b>0,00</b>	<b>0,00</b>
<b>SA00</b>	<b>Saldo (00) Nettoergebnis nach Haushaltsrücklagen (Saldo 0 + Saldo 01)</b>				<b>900,00</b>	<b>800,00</b>	<b>725,00</b>			
<b>Investive Gebarung</b>										
<b>SU 33</b>	<b>Summe Einzahlungen investive Gebarung</b>							<b>0,00</b>	<b>0,00</b>	<b>0,00</b>
<b>SU 34</b>	<b>Summe Auszahlungen investive Gebarung</b>							<b>0,00</b>	<b>0,00</b>	<b>0,00</b>
<b>SA2</b>	<b>Saldo (2) Geldfluss aus der Investiven Gebarung (33 - 34)</b>							<b>0,00</b>	<b>0,00</b>	<b>0,00</b>
<b>SA3</b>	<b>Saldo (3) Nettofinanzierungssaldo (Saldo 1 + Saldo 2)</b>							<b>900,00</b>	<b>800,00</b>	<b>725,00</b>
<b>Finanzierungstätigkeit</b>										
<b>SU 35</b>	<b>Summe Einzahlungen aus der Finanzierungstätigkeit</b>							<b>0,00</b>	<b>0,00</b>	<b>0,00</b>
<b>SU 36</b>	<b>Summe Auszahlungen aus der Finanzierungstätigkeit</b>							<b>0,00</b>	<b>0,00</b>	<b>0,00</b>
<b>SA4</b>	<b>Saldo (4) Geldfluss aus der Finanzierungstätigkeit (35 - 36)</b>							<b>0,00</b>	<b>0,00</b>	<b>0,00</b>
<b>SA5</b>	<b>Saldo (5) Geldfluss aus der voranschlagswirksamen Gebarung (Saldo 3 + Saldo 4)</b>							<b>900,00</b>	<b>800,00</b>	<b>725,00</b>

		MVAG		VC QU	Ergebnisvoranschlag			Finanzierungsvoranschlag		
		EH	FH		VA 2024	VA 2023	RA 2022	VA 2024	VA 2023	RA 2022
<b>029</b>	<b>Amtsgebäude</b>									
<b>029000</b>	<b>Amtsgebäude</b>									
<b>Operative Gebarung</b>										
2/029000+861200	Zinsenzuschüsse d. Landes	2121	3121	15	1.700,00	2.400,00	666,00	1.700,00	2.400,00	666,00
<b>SU 21 / 31</b>	<b>Summe Erträge / Einzahlungen operative Gebarung</b>				<b>1.700,00</b>	<b>2.400,00</b>	<b>666,00</b>	<b>1.700,00</b>	<b>2.400,00</b>	<b>666,00</b>
1/029000-400000	Geringwertige Wirtschaftsgüter (GWG)	2221	3221	23	500,00	500,00	812,50	500,00	500,00	812,50
1/029000-451000	Beheizung	2221	3221	23	10.000,00	5.700,00	4.822,23	10.000,00	5.700,00	4.822,23
1/029000-454000	Reinigungsmittel	2221	3221	23	5.000,00	6.000,00	4.360,35	5.000,00	6.000,00	4.429,38
1/029000-600000	Stromkosten	2222	3222	24	19.000,00	33.000,00	9.453,78	19.000,00	33.000,00	9.453,78
1/029000-614000	Instandhaltung Gebäude und Einrichtungen	2224	3224	24	10.000,00	6.500,00	9.100,28	10.000,00	6.500,00	9.589,95
1/029000-650000	Kreditzinsen	2241	3241	25	3.000,00	3.200,00	392,31	3.000,00	3.200,00	392,31
1/029000-670000	Versicherungen	2222	3222	24	700,00	700,00	621,98	700,00	700,00	621,98
1/029000-680000	Planmäßige Abschreibung	2226			16.600,00	16.600,00	16.559,54			
1/029000-711000	Gebühren	2225	3225	24	5.000,00	4.400,00	3.810,44	5.000,00	4.400,00	3.810,44
1/029000-729000	Sonstige Ausgaben	2225	3225	24	300,00	300,00	177,34	300,00	300,00	177,34
<b>SU 22 / 32</b>	<b>Summe Aufwendungen / Auszahlungen operative Gebarung</b>				<b>70.100,00</b>	<b>76.900,00</b>	<b>50.110,75</b>	<b>53.500,00</b>	<b>60.300,00</b>	<b>34.109,91</b>
<b>SA 0 / SA 1</b>	<b>(0) Nettoergebnis (21 - 22) / (1) Geldfluss operative Gebarung (31 - 32)</b>				<b>-68.400,00</b>	<b>-74.500,00</b>	<b>-49.444,75</b>	<b>-51.800,00</b>	<b>-57.900,00</b>	<b>-33.443,91</b>
<b>SA01</b>	<b>Saldo (01) Haushaltsrücklagen (230 - 240)</b>				<b>0,00</b>	<b>0,00</b>	<b>0,00</b>	<b>0,00</b>	<b>0,00</b>	<b>0,00</b>
<b>SA00</b>	<b>Saldo (00) Nettoergebnis nach Haushaltsrücklagen (Saldo 0 + Saldo 01)</b>				<b>-68.400,00</b>	<b>-74.500,00</b>	<b>-49.444,75</b>			
<b>Investive Gebarung</b>										
<b>SU 33</b>	<b>Summe Einzahlungen investive Gebarung</b>							<b>0,00</b>	<b>0,00</b>	<b>0,00</b>
<b>SU 34</b>	<b>Summe Auszahlungen investive Gebarung</b>							<b>0,00</b>	<b>0,00</b>	<b>0,00</b>
<b>SA2</b>	<b>Saldo (2) Geldfluss aus der Investiven Gebarung (33 - 34)</b>							<b>0,00</b>	<b>0,00</b>	<b>0,00</b>
<b>SA3</b>	<b>Saldo (3) Nettofinanzierungssaldo (Saldo 1 + Saldo 2)</b>							<b>-51.800,00</b>	<b>-57.900,00</b>	<b>-33.443,91</b>
<b>Finanzierungstätigkeit</b>										
<b>SU 35</b>	<b>Summe Einzahlungen aus der Finanzierungstätigkeit</b>							<b>0,00</b>	<b>0,00</b>	<b>0,00</b>
1/029000-346000	Tilgung von Bankdarlehen		3614	65				13.300,00	13.400,00	13.333,33
<b>SU 36</b>	<b>Summe Auszahlungen aus der Finanzierungstätigkeit</b>							<b>13.300,00</b>	<b>13.400,00</b>	<b>13.333,33</b>
<b>SA4</b>	<b>Saldo (4) Geldfluss aus der Finanzierungstätigkeit (35 - 36)</b>							<b>-13.300,00</b>	<b>-13.400,00</b>	<b>-13.333,33</b>
<b>SA5</b>	<b>Saldo (5) Geldfluss aus der voranschlagswirksamen Gebarung (Saldo 3 + Saldo 4)</b>							<b>-65.100,00</b>	<b>-71.300,00</b>	<b>-46.777,24</b>

		MVAG		VC QU	Ergebnisvoranschlag			Finanzierungsvoranschlag		
		EH	FH		VA 2024	VA 2023	RA 2022	VA 2024	VA 2023	RA 2022
<b>03</b>	<b>Bauverwaltung</b>									
<b>030</b>	<b>Bauamt</b>									
<b>030000</b>	<b>Bauamt</b>									
<b>Operative Gebarung</b>										
2/030000+810000	Erträge aus erbrachten Leistungen (Gutachten)	2114	3114	13		1.500,00	4.069,64		1.500,00	4.683,76
2/030000+817000	Erträge aus der Auflösung von sonstigen Rückstellungen	2117				400,00	309,05			
2/030000+827000	Personalkostenersätze	2116	3116	18			3.807,06			3.807,06
<b>SU 21 / 31</b>	<b>Summe Erträge / Einzahlungen operative Gebarung</b>				<b>0,00</b>	<b>1.900,00</b>	<b>8.185,75</b>	<b>0,00</b>	<b>1.500,00</b>	<b>8.490,82</b>
1/030000-400000	Geringwertige Wirtschaftsgüter (GWG)	2221	3221	23	2.000,00	2.500,00	964,36	2.000,00	2.500,00	1.044,95
1/030000-457000	Gesetzblätter, Zeitschriften, Drucksorten	2221	3221	23	1.300,00	700,00	747,38	1.300,00	700,00	747,38
1/030000-510000	Bezüge Vertragsbedienstete	2211	3211	20	152.800,00	129.100,00	126.878,44	152.800,00	129.100,00	126.878,44
1/030000-565000	Mehrleistungsvergütungen	2211	3211	20	700,00	300,00		700,00	300,00	
1/030000-569000	Sonstige Nebengebühren	2211	3211	20	1.000,00	1.000,00	1.355,34	1.000,00	1.000,00	1.355,34
1/030000-580000	DGB/FLAG	2212	3212	20	5.700,00	5.100,00	4.923,32	5.700,00	5.100,00	4.923,32
1/030000-582000	DGB Sozialversicherung	2212	3212	20	32.800,00	27.700,00	26.871,55	32.800,00	27.700,00	26.871,55
1/030000-591000	Dotierung von Rückstellungen für Abfertigungen	2214			1.300,00	1.300,00	6.974,28			
1/030000-592000	Dotierung von Rückstellungen für Jubiläumszuwendungen	2214			800,00	700,00	2.840,89			
1/030000-616000	Instandhaltung von Maschinen und Maschinelle Anlagen	2224	3224	24	3.000,00	2.300,00	2.229,78	3.000,00	2.300,00	2.229,78
1/030000-640000	Kosten des Bausachverständigen	2222	3222	24	10.000,00	13.500,00	8.900,65	10.000,00	13.500,00	9.257,60
1/030000-680000	Planmäßige Abschreibung	2226			200,00	200,00	209,88			
1/030000-724000	Reisegebühren, KM-Gelder	2225	3225	24	500,00	300,00	253,11	500,00	300,00	253,11
<b>SU 22 / 32</b>	<b>Summe Aufwendungen / Auszahlungen operative Gebarung</b>				<b>212.100,00</b>	<b>184.700,00</b>	<b>183.148,98</b>	<b>209.800,00</b>	<b>182.500,00</b>	<b>173.561,47</b>
<b>SA 0 / SA 1</b>	<b>(0) Nettoergebnis (21 - 22) / (1) Geldfluss operative Gebarung (31 - 32)</b>				<b>-212.100,00</b>	<b>-182.800,00</b>	<b>-174.963,23</b>	<b>-209.800,00</b>	<b>-181.000,00</b>	<b>-165.070,65</b>
<b>SA01</b>	<b>Saldo (01) Haushaltsrücklagen (230 - 240)</b>				<b>0,00</b>	<b>0,00</b>	<b>0,00</b>	<b>0,00</b>	<b>0,00</b>	<b>0,00</b>
<b>SA00</b>	<b>Saldo (00) Nettoergebnis nach Haushaltsrücklagen (Saldo 0 + Saldo 01)</b>				<b>-212.100,00</b>	<b>-182.800,00</b>	<b>-174.963,23</b>			
<b>Investive Gebarung</b>										
<b>SU 33</b>	<b>Summe Einzahlungen investive Gebarung</b>							<b>0,00</b>	<b>0,00</b>	<b>0,00</b>
1/030000-042000	Amts-, Betriebs- und Geschäftsausstattung		3415	2 41						839,50
<b>SU 34</b>	<b>Summe Auszahlungen investive Gebarung</b>							<b>0,00</b>	<b>0,00</b>	<b>839,50</b>
<b>SA2</b>	<b>Saldo (2) Geldfluss aus der Investiven Gebarung (33 - 34)</b>							<b>0,00</b>	<b>0,00</b>	<b>-839,50</b>
<b>SA3</b>	<b>Saldo (3) Nettofinanzierungssaldo (Saldo 1 + Saldo 2)</b>							<b>-209.800,00</b>	<b>-181.000,00</b>	<b>-165.910,15</b>
<b>Finanzierungstätigkeit</b>										
<b>SU 35</b>	<b>Summe Einzahlungen aus der Finanzierungstätigkeit</b>							<b>0,00</b>	<b>0,00</b>	<b>0,00</b>



		MVAG VC QU			Ergebnisvoranschlag			Finanzierungsvoranschlag		
		EH	FH		VA 2024	VA 2023	RA 2022	VA 2024	VA 2023	RA 2022
SU 36	Summe Auszahlungen aus der Finanzierungstätigkeit							0,00	0,00	0,00
SA4	Saldo (4) Geldfluss aus der Finanzierungstätigkeit (35 – 36)							0,00	0,00	0,00
SA5	Saldo (5) Geldfluss aus der voranschlagswirksamen Gebarung (Saldo 3 + Saldo 4)							-209.800,00	-181.000,00	-165.910,15
<b>031</b>	<b>Amt für Raumordnung und Raumplanung</b>									
<b>031000</b>	<b>Amt für Raumordnung und Raumplanung</b>									
<b>Operative Gebarung</b>										
SU 21 / 31	Summe Erträge / Einzahlungen operative Gebarung				0,00	0,00	0,00	0,00	0,00	0,00
1/031000-640200	Honorar Änderung Flächenwidmungsplan	2222	3222	24	20.000,00	20.000,00	14.010,66	20.000,00	20.000,00	8.538,59
1/031000-680000	Planmäßige Abschreibung		2226		8.000,00	9.700,00	12.516,65			
1/031000-728100	Beitrag an Gvu - Gemgis		2225	3225	24	5.000,00	5.000,00	4.655,92	5.000,00	4.655,92
SU 22 / 32	Summe Aufwendungen / Auszahlungen operative Gebarung				33.000,00	34.700,00	31.183,23	25.000,00	25.000,00	13.194,51
SA 0 / SA 1	(0) Nettoergebnis (21 - 22) / (1) Geldfluss operative Gebarung (31 – 32)				-33.000,00	-34.700,00	-31.183,23	-25.000,00	-25.000,00	-13.194,51
SA01	Saldo (01) Haushaltsrücklagen (230 - 240)				0,00	0,00	0,00	0,00	0,00	0,00
SA00	Saldo (00) Nettoergebnis nach Haushaltsrücklagen (Saldo 0 + Saldo 01)				-33.000,00	-34.700,00	-31.183,23			
<b>Investive Gebarung</b>										
SU 33	Summe Einzahlungen investive Gebarung							0,00	0,00	0,00
SU 34	Summe Auszahlungen investive Gebarung							0,00	0,00	0,00
SA2	Saldo (2) Geldfluss aus der Investiven Gebarung (33 – 34)							0,00	0,00	0,00
SA3	Saldo (3) Nettofinanzierungssaldo (Saldo 1 + Saldo 2)							-25.000,00	-25.000,00	-13.194,51
<b>Finanzierungstätigkeit</b>										
SU 35	Summe Einzahlungen aus der Finanzierungstätigkeit							0,00	0,00	0,00
SU 36	Summe Auszahlungen aus der Finanzierungstätigkeit							0,00	0,00	0,00
SA4	Saldo (4) Geldfluss aus der Finanzierungstätigkeit (35 – 36)							0,00	0,00	0,00
SA5	Saldo (5) Geldfluss aus der voranschlagswirksamen Gebarung (Saldo 3 + Saldo 4)							-25.000,00	-25.000,00	-13.194,51
<b>06</b>	<b>Sonstige Maßnahmen</b>									
<b>060</b>	<b>Beiträge an Verbände, Vereine oder sonstige Organisationen</b>									
<b>060000</b>	<b>Beiträge an Verbände, Vereine und sonstige Organisationen</b>									
<b>Operative Gebarung</b>										
SU 21 / 31	Summe Erträge / Einzahlungen operative Gebarung				0,00	0,00	0,00	0,00	0,00	0,00
1/060000-726000	Beiträge an Verbände (GVV)		2225	3225	24	50.000,00	47.000,00	51.311,54	50.000,00	47.000,00
SU 22 / 32	Summe Aufwendungen / Auszahlungen operative Gebarung				50.000,00	47.000,00	51.311,54	50.000,00	47.000,00	51.311,54
SA 0 / SA 1	(0) Nettoergebnis (21 - 22) / (1) Geldfluss operative Gebarung (31 – 32)				-50.000,00	-47.000,00	-51.311,54	-50.000,00	-47.000,00	-51.311,54
SA01	Saldo (01) Haushaltsrücklagen (230 - 240)				0,00	0,00	0,00	0,00	0,00	0,00
SA00	Saldo (00) Nettoergebnis nach Haushaltsrücklagen (Saldo 0 + Saldo 01)				-50.000,00	-47.000,00	-51.311,54			

	MVAG	VC QU	Ergebnisvoranschlag			Finanzierungsvoranschlag				
			EH	FH	VA 2024	VA 2023	RA 2022	VA 2024	VA 2023	RA 2022
<b>Investive Gebarung</b>										
SU 33			Summe Einzahlungen investive Gebarung					0,00	0,00	0,00
SU 34			Summe Auszahlungen investive Gebarung					0,00	0,00	0,00
SA2			Saldo (2) Geldfluss aus der Investiven Gebarung (33 – 34)					0,00	0,00	0,00
SA3			Saldo (3) Nettofinanzierungssaldo (Saldo 1 + Saldo 2)					-50.000,00	-47.000,00	-51.311,54
<b>Finanzierungstätigkeit</b>										
SU 35			Summe Einzahlungen aus der Finanzierungstätigkeit					0,00	0,00	0,00
SU 36			Summe Auszahlungen aus der Finanzierungstätigkeit					0,00	0,00	0,00
SA4			Saldo (4) Geldfluss aus der Finanzierungstätigkeit (35 – 36)					0,00	0,00	0,00
SA5			Saldo (5) Geldfluss aus der voranschlagswirksamen Gebarung (Saldo 3 + Saldo 4)					-50.000,00	-47.000,00	-51.311,54
061			Sonstige Subventionen							
061000			Sonstige Subventionen							
<b>Operative Gebarung</b>										
SU 21 / 31			Summe Erträge / Einzahlungen operative Gebarung			0,00	0,00	0,00	0,00	0,00
1/061000-768000			Sonstige Subventionen an Vereine	2234 3234 27	3.500,00	3.500,00	4.180,30	3.500,00	3.500,00	4.180,30
SU 22 / 32			Summe Aufwendungen / Auszahlungen operative Gebarung			3.500,00	3.500,00	4.180,30	3.500,00	4.180,30
SA 0 / SA 1			(0) Nettoergebnis (21 - 22) / (1) Geldfluss operative Gebarung (31 – 32)			-3.500,00	-3.500,00	-4.180,30	-3.500,00	-4.180,30
SA01			Saldo (01) Haushaltsrücklagen (230 - 240)			0,00	0,00	0,00	0,00	0,00
SA00			Saldo (00) Nettoergebnis nach Haushaltsrücklagen (Saldo 0 + Saldo 01)			-3.500,00	-3.500,00	-4.180,30		
<b>Investive Gebarung</b>										
SU 33			Summe Einzahlungen investive Gebarung					0,00	0,00	0,00
SU 34			Summe Auszahlungen investive Gebarung					0,00	0,00	0,00
SA2			Saldo (2) Geldfluss aus der Investiven Gebarung (33 – 34)					0,00	0,00	0,00
SA3			Saldo (3) Nettofinanzierungssaldo (Saldo 1 + Saldo 2)					-3.500,00	-3.500,00	-4.180,30
<b>Finanzierungstätigkeit</b>										
SU 35			Summe Einzahlungen aus der Finanzierungstätigkeit					0,00	0,00	0,00
SU 36			Summe Auszahlungen aus der Finanzierungstätigkeit					0,00	0,00	0,00
SA4			Saldo (4) Geldfluss aus der Finanzierungstätigkeit (35 – 36)					0,00	0,00	0,00
SA5			Saldo (5) Geldfluss aus der voranschlagswirksamen Gebarung (Saldo 3 + Saldo 4)					-3.500,00	-3.500,00	-4.180,30
062			Ehrungen und Auszeichnungen							
062000			Ehrungen und Auszeichnungen							
<b>Operative Gebarung</b>										
SU 21 / 31			Summe Erträge / Einzahlungen operative Gebarung			0,00	0,00	0,00	0,00	0,00
1/062000-728000			Ehrungen und Auszeichnungen	2225 3225 24	7.000,00	12.000,00	4.931,57	7.000,00	12.000,00	4.931,57
SU 22 / 32			Summe Aufwendungen / Auszahlungen operative Gebarung			7.000,00	12.000,00	4.931,57	7.000,00	12.000,00

	MVAG	VC QU	Ergebnisvoranschlag			Finanzierungsvoranschlag					
			EH	FH	VA 2024	VA 2023	RA 2022	VA 2024	VA 2023	RA 2022	
SA 0 / SA 1		(0) Nettoergebnis (21 - 22) / (1) Geldfluss operative Gebarung (31 – 32)			-7.000,00	-12.000,00	-4.931,57	-7.000,00	-12.000,00	-4.931,57	
SA01		Saldo (01) Haushaltsrücklagen (230 - 240)			0,00	0,00	0,00	0,00	0,00	0,00	
SA00		Saldo (00) Nettoergebnis nach Haushaltsrücklagen (Saldo 0 + Saldo 01)			-7.000,00	-12.000,00	-4.931,57				
<b>Investive Gebarung</b>											
SU 33		Summe Einzahlungen investive Gebarung						0,00	0,00	0,00	
SU 34		Summe Auszahlungen investive Gebarung						0,00	0,00	0,00	
SA2		Saldo (2) Geldfluss aus der Investiven Gebarung (33 – 34)						0,00	0,00	0,00	
SA3		Saldo (3) Nettofinanzierungssaldo (Saldo 1 + Saldo 2)						-7.000,00	-12.000,00	-4.931,57	
<b>Finanzierungstätigkeit</b>											
SU 35		Summe Einzahlungen aus der Finanzierungstätigkeit						0,00	0,00	0,00	
SU 36		Summe Auszahlungen aus der Finanzierungstätigkeit						0,00	0,00	0,00	
SA4		Saldo (4) Geldfluss aus der Finanzierungstätigkeit (35 – 36)						0,00	0,00	0,00	
SA5		Saldo (5) Geldfluss aus der voranschlagswirksamen Gebarung (Saldo 3 + Saldo 4)						-7.000,00	-12.000,00	-4.931,57	
063		Städtekontakte und Partnerschaften									
063000		Städtekontakte und Partnerschaften									
<b>Operative Gebarung</b>											
SU 21 / 31		Summe Erträge / Einzahlungen operative Gebarung			0,00	0,00	0,00	0,00	0,00	0,00	
1/063000-729000		Städtepartnerschaft Pilsting	2225	3225	24	2.000,00	1.000,00	1.410,04	2.000,00	1.000,00	1.410,04
SU 22 / 32		Summe Aufwendungen / Auszahlungen operative Gebarung			2.000,00	1.000,00	1.410,04	2.000,00	1.000,00	1.410,04	
SA 0 / SA 1		(0) Nettoergebnis (21 - 22) / (1) Geldfluss operative Gebarung (31 – 32)			-2.000,00	-1.000,00	-1.410,04	-2.000,00	-1.000,00	-1.410,04	
SA01		Saldo (01) Haushaltsrücklagen (230 - 240)			0,00	0,00	0,00	0,00	0,00	0,00	
SA00		Saldo (00) Nettoergebnis nach Haushaltsrücklagen (Saldo 0 + Saldo 01)			-2.000,00	-1.000,00	-1.410,04				
<b>Investive Gebarung</b>											
SU 33		Summe Einzahlungen investive Gebarung						0,00	0,00	0,00	
SU 34		Summe Auszahlungen investive Gebarung						0,00	0,00	0,00	
SA2		Saldo (2) Geldfluss aus der Investiven Gebarung (33 – 34)						0,00	0,00	0,00	
SA3		Saldo (3) Nettofinanzierungssaldo (Saldo 1 + Saldo 2)						-2.000,00	-1.000,00	-1.410,04	
<b>Finanzierungstätigkeit</b>											
SU 35		Summe Einzahlungen aus der Finanzierungstätigkeit						0,00	0,00	0,00	
SU 36		Summe Auszahlungen aus der Finanzierungstätigkeit						0,00	0,00	0,00	
SA4		Saldo (4) Geldfluss aus der Finanzierungstätigkeit (35 – 36)						0,00	0,00	0,00	
SA5		Saldo (5) Geldfluss aus der voranschlagswirksamen Gebarung (Saldo 3 + Saldo 4)						-2.000,00	-1.000,00	-1.410,04	

		MVAG		VC QU	Ergebnisvoranschlag			Finanzierungsvoranschlag		
		EH	FH		VA 2024	VA 2023	RA 2022	VA 2024	VA 2023	RA 2022
<b>08</b>	<b>Pensionen (soweit nicht aufgeteilt)</b>									
<b>080</b>	<b>Pensionen (soweit nicht aufgeteilt)</b>									
<b>080000</b>	<b>Pensionen</b>									
<b>Operative Gebarung</b>										
<b>SU 21 / 31</b>	<b>Summe Erträge / Einzahlungen operative Gebarung</b>				<b>0,00</b>	<b>0,00</b>	<b>0,00</b>	<b>0,00</b>	<b>0,00</b>	<b>0,00</b>
1/080000-752000	Beiträge an Gemeindepensionsverband	2231	3231	26	36.000,00	35.000,00	31.951,68	36.000,00	35.000,00	31.951,68
<b>SU 22 / 32</b>	<b>Summe Aufwendungen / Auszahlungen operative Gebarung</b>				<b>36.000,00</b>	<b>35.000,00</b>	<b>31.951,68</b>	<b>36.000,00</b>	<b>35.000,00</b>	<b>31.951,68</b>
<b>SA 0 / SA 1</b>	<b>(0) Nettoergebnis (21 - 22) / (1) Geldfluss operative Gebarung (31 - 32)</b>				<b>-36.000,00</b>	<b>-35.000,00</b>	<b>-31.951,68</b>	<b>-36.000,00</b>	<b>-35.000,00</b>	<b>-31.951,68</b>
<b>SA01</b>	<b>Saldo (01) Haushaltsrücklagen (230 - 240)</b>				<b>0,00</b>	<b>0,00</b>	<b>0,00</b>	<b>0,00</b>	<b>0,00</b>	<b>0,00</b>
<b>SA00</b>	<b>Saldo (00) Nettoergebnis nach Haushaltsrücklagen (Saldo 0 + Saldo 01)</b>				<b>-36.000,00</b>	<b>-35.000,00</b>	<b>-31.951,68</b>			
<b>Investive Gebarung</b>										
<b>SU 33</b>	<b>Summe Einzahlungen investive Gebarung</b>							<b>0,00</b>	<b>0,00</b>	<b>0,00</b>
<b>SU 34</b>	<b>Summe Auszahlungen investive Gebarung</b>							<b>0,00</b>	<b>0,00</b>	<b>0,00</b>
<b>SA2</b>	<b>Saldo (2) Geldfluss aus der Investiven Gebarung (33 - 34)</b>							<b>0,00</b>	<b>0,00</b>	<b>0,00</b>
<b>SA3</b>	<b>Saldo (3) Nettofinanzierungssaldo (Saldo 1 + Saldo 2)</b>							<b>-36.000,00</b>	<b>-35.000,00</b>	<b>-31.951,68</b>
<b>Finanzierungstätigkeit</b>										
<b>SU 35</b>	<b>Summe Einzahlungen aus der Finanzierungstätigkeit</b>							<b>0,00</b>	<b>0,00</b>	<b>0,00</b>
<b>SU 36</b>	<b>Summe Auszahlungen aus der Finanzierungstätigkeit</b>							<b>0,00</b>	<b>0,00</b>	<b>0,00</b>
<b>SA4</b>	<b>Saldo (4) Geldfluss aus der Finanzierungstätigkeit (35 - 36)</b>							<b>0,00</b>	<b>0,00</b>	<b>0,00</b>
<b>SA5</b>	<b>Saldo (5) Geldfluss aus der voranschlagswirksamen Gebarung (Saldo 3 + Saldo 4)</b>							<b>-36.000,00</b>	<b>-35.000,00</b>	<b>-31.951,68</b>
<b>09</b>	<b>Personalbetreuung</b>									
<b>090</b>	<b>Bezugsvorschüsse und Darlehen</b>									
<b>090000</b>	<b>Bezugsvorschüsse und Darlehen</b>									
<b>Operative Gebarung</b>										
<b>SU 21 / 31</b>	<b>Summe Erträge / Einzahlungen operative Gebarung</b>				<b>0,00</b>	<b>0,00</b>	<b>0,00</b>	<b>0,00</b>	<b>0,00</b>	<b>0,00</b>
<b>SU 22 / 32</b>	<b>Summe Aufwendungen / Auszahlungen operative Gebarung</b>				<b>0,00</b>	<b>0,00</b>	<b>0,00</b>	<b>0,00</b>	<b>0,00</b>	<b>0,00</b>
<b>SA 0 / SA 1</b>	<b>(0) Nettoergebnis (21 - 22) / (1) Geldfluss operative Gebarung (31 - 32)</b>				<b>0,00</b>	<b>0,00</b>	<b>0,00</b>	<b>0,00</b>	<b>0,00</b>	<b>0,00</b>
<b>SA01</b>	<b>Saldo (01) Haushaltsrücklagen (230 - 240)</b>				<b>0,00</b>	<b>0,00</b>	<b>0,00</b>	<b>0,00</b>	<b>0,00</b>	<b>0,00</b>
<b>SA00</b>	<b>Saldo (00) Nettoergebnis nach Haushaltsrücklagen (Saldo 0 + Saldo 01)</b>				<b>0,00</b>	<b>0,00</b>	<b>0,00</b>			
<b>Investive Gebarung</b>										
2/090000+273000	Bezugsvorschussrückzahlungen		3325	53				900,00	900,00	
<b>SU 33</b>	<b>Summe Einzahlungen investive Gebarung</b>							<b>900,00</b>	<b>900,00</b>	<b>0,00</b>
1/090000-273000	Bezugsvorschüsse		3425	63				3.500,00	3.500,00	
<b>SU 34</b>	<b>Summe Auszahlungen investive Gebarung</b>							<b>3.500,00</b>	<b>3.500,00</b>	<b>0,00</b>
<b>SA2</b>	<b>Saldo (2) Geldfluss aus der Investiven Gebarung (33 - 34)</b>							<b>-2.600,00</b>	<b>-2.600,00</b>	<b>0,00</b>

	MVAG	VC QU	Ergebnisvoranschlag			Finanzierungsvoranschlag						
			EH	FH	VA 2024	VA 2023	RA 2022	VA 2024	VA 2023	RA 2022		
<b>SA3</b>			<b>Saldo (3) Nettofinanzierungssaldo (Saldo 1 + Saldo 2)</b>					<b>-2.600,00</b>	<b>-2.600,00</b>	<b>0,00</b>		
<b>Finanzierungstätigkeit</b>												
<b>SU 35</b>			<b>Summe Einzahlungen aus der Finanzierungstätigkeit</b>					<b>0,00</b>	<b>0,00</b>	<b>0,00</b>		
<b>SU 36</b>			<b>Summe Auszahlungen aus der Finanzierungstätigkeit</b>					<b>0,00</b>	<b>0,00</b>	<b>0,00</b>		
<b>SA4</b>			<b>Saldo (4) Geldfluss aus der Finanzierungstätigkeit (35 – 36)</b>					<b>0,00</b>	<b>0,00</b>	<b>0,00</b>		
<b>SA5</b>			<b>Saldo (5) Geldfluss aus der voranschlagswirksamen Gebarung (Saldo 3 + Saldo 4)</b>					<b>-2.600,00</b>	<b>-2.600,00</b>	<b>0,00</b>		
<b>091 Personalausbildung und Personalfortbildung</b>												
<b>091000 Personalausbildung und Personalfortbildung</b>												
<b>Operative Gebarung</b>												
<b>SU 21 / 31</b>			<b>Summe Erträge / Einzahlungen operative Gebarung</b>			<b>0,00</b>	<b>0,00</b>	<b>0,00</b>	<b>0,00</b>	<b>0,00</b>		
1/091000-728000			Schulung der Bediensteten	2225	3225	24	15.000,00	7.000,00	4.652,90	15.000,00	7.000,00	6.320,90
<b>SU 22 / 32</b>			<b>Summe Aufwendungen / Auszahlungen operative Gebarung</b>			<b>15.000,00</b>	<b>7.000,00</b>	<b>4.652,90</b>	<b>15.000,00</b>	<b>7.000,00</b>	<b>6.320,90</b>	
<b>SA 0 / SA 1</b>			<b>(0) Nettoergebnis (21 - 22) / (1) Geldfluss operative Gebarung (31 – 32)</b>			<b>-15.000,00</b>	<b>-7.000,00</b>	<b>-4.652,90</b>	<b>-15.000,00</b>	<b>-7.000,00</b>	<b>-6.320,90</b>	
<b>SA01</b>			<b>Saldo (01) Haushaltsrücklagen (230 - 240)</b>			<b>0,00</b>	<b>0,00</b>	<b>0,00</b>	<b>0,00</b>	<b>0,00</b>	<b>0,00</b>	
<b>SA00</b>			<b>Saldo (00) Nettoergebnis nach Haushaltsrücklagen (Saldo 0 + Saldo 01)</b>			<b>-15.000,00</b>	<b>-7.000,00</b>	<b>-4.652,90</b>				
<b>Investive Gebarung</b>												
<b>SU 33</b>			<b>Summe Einzahlungen investive Gebarung</b>					<b>0,00</b>	<b>0,00</b>	<b>0,00</b>		
<b>SU 34</b>			<b>Summe Auszahlungen investive Gebarung</b>					<b>0,00</b>	<b>0,00</b>	<b>0,00</b>		
<b>SA2</b>			<b>Saldo (2) Geldfluss aus der Investiven Gebarung (33 – 34)</b>					<b>0,00</b>	<b>0,00</b>	<b>0,00</b>		
<b>SA3</b>			<b>Saldo (3) Nettofinanzierungssaldo (Saldo 1 + Saldo 2)</b>					<b>-15.000,00</b>	<b>-7.000,00</b>	<b>-6.320,90</b>		
<b>Finanzierungstätigkeit</b>												
<b>SU 35</b>			<b>Summe Einzahlungen aus der Finanzierungstätigkeit</b>					<b>0,00</b>	<b>0,00</b>	<b>0,00</b>		
<b>SU 36</b>			<b>Summe Auszahlungen aus der Finanzierungstätigkeit</b>					<b>0,00</b>	<b>0,00</b>	<b>0,00</b>		
<b>SA4</b>			<b>Saldo (4) Geldfluss aus der Finanzierungstätigkeit (35 – 36)</b>					<b>0,00</b>	<b>0,00</b>	<b>0,00</b>		
<b>SA5</b>			<b>Saldo (5) Geldfluss aus der voranschlagswirksamen Gebarung (Saldo 3 + Saldo 4)</b>					<b>-15.000,00</b>	<b>-7.000,00</b>	<b>-6.320,90</b>		
<b>094 Gemeinschaftspflege</b>												
<b>094000 Gemeinschaftspflege</b>												
<b>Operative Gebarung</b>												
<b>SU 21 / 31</b>			<b>Summe Erträge / Einzahlungen operative Gebarung</b>			<b>0,00</b>	<b>0,00</b>	<b>0,00</b>	<b>0,00</b>	<b>0,00</b>		
1/094000-729000			Betriebsausflüge, Betriebsfeiern	2225	3225	24	7.000,00	7.000,00	3.611,70	7.000,00	7.000,00	3.611,70
<b>SU 22 / 32</b>			<b>Summe Aufwendungen / Auszahlungen operative Gebarung</b>			<b>7.000,00</b>	<b>7.000,00</b>	<b>3.611,70</b>	<b>7.000,00</b>	<b>7.000,00</b>	<b>3.611,70</b>	
<b>SA 0 / SA 1</b>			<b>(0) Nettoergebnis (21 - 22) / (1) Geldfluss operative Gebarung (31 – 32)</b>			<b>-7.000,00</b>	<b>-7.000,00</b>	<b>-3.611,70</b>	<b>-7.000,00</b>	<b>-7.000,00</b>	<b>-3.611,70</b>	
<b>SA01</b>			<b>Saldo (01) Haushaltsrücklagen (230 - 240)</b>			<b>0,00</b>	<b>0,00</b>	<b>0,00</b>	<b>0,00</b>	<b>0,00</b>	<b>0,00</b>	
<b>SA00</b>			<b>Saldo (00) Nettoergebnis nach Haushaltsrücklagen (Saldo 0 + Saldo 01)</b>			<b>-7.000,00</b>	<b>-7.000,00</b>	<b>-3.611,70</b>				

	MVAG	VC QU	Ergebnisvoranschlag			Finanzierungsvoranschlag			
			EH	FH	VA 2024	VA 2023	RA 2022	VA 2024	VA 2023
<b>Investive Gebarung</b>									
SU 33		Summe Einzahlungen investive Gebarung					0,00	0,00	0,00
SU 34		Summe Auszahlungen investive Gebarung					0,00	0,00	0,00
SA2		Saldo (2) Geldfluss aus der Investiven Gebarung (33 – 34)					0,00	0,00	0,00
SA3		Saldo (3) Nettofinanzierungssaldo (Saldo 1 + Saldo 2)					-7.000,00	-7.000,00	-3.611,70
<b>Finanzierungstätigkeit</b>									
SU 35		Summe Einzahlungen aus der Finanzierungstätigkeit					0,00	0,00	0,00
SU 36		Summe Auszahlungen aus der Finanzierungstätigkeit					0,00	0,00	0,00
SA4		Saldo (4) Geldfluss aus der Finanzierungstätigkeit (35 – 36)					0,00	0,00	0,00
SA5		Saldo (5) Geldfluss aus der voranschlagswirksamen Gebarung (Saldo 3 + Saldo 4)					-7.000,00	-7.000,00	-3.611,70

		MVAG VC QU			Ergebnisvoranschlag			Finanzierungsvoranschlag		
		EH	FH		VA 2024	VA 2023	RA 2022	VA 2024	VA 2023	RA 2022
<b>1 Öffentliche Ordnung und Sicherheit</b>										
<b>13</b>	<b>Sonderpolizei</b>									
<b>131</b>	<b>Bau- und Feuerpolizei</b>									
<b>131000</b>	<b>Bau- und Feuerpolizei</b>									
<b>Operative Gebarung</b>										
2/131000+827000	Ersatz der Sachverständigenhonorare	2116	3116	18	5.000,00	8.000,00	7.850,00	5.000,00	8.000,00	7.950,00
<b>SU 21 / 31</b>	<b>Summe Erträge / Einzahlungen operative Gebarung</b>				<b>5.000,00</b>	<b>8.000,00</b>	<b>7.850,00</b>	<b>5.000,00</b>	<b>8.000,00</b>	<b>7.950,00</b>
<b>SU 22 / 32</b>	<b>Summe Aufwendungen / Auszahlungen operative Gebarung</b>				<b>0,00</b>	<b>0,00</b>	<b>0,00</b>	<b>0,00</b>	<b>0,00</b>	<b>0,00</b>
<b>SA 0 / SA 1</b>	<b>(0) Nettoergebnis (21 - 22) / (1) Geldfluss operative Gebarung (31 - 32)</b>				<b>5.000,00</b>	<b>8.000,00</b>	<b>7.850,00</b>	<b>5.000,00</b>	<b>8.000,00</b>	<b>7.950,00</b>
<b>SA01</b>	<b>Saldo (01) Haushaltsrücklagen (230 - 240)</b>				<b>0,00</b>	<b>0,00</b>	<b>0,00</b>	<b>0,00</b>	<b>0,00</b>	<b>0,00</b>
<b>SA00</b>	<b>Saldo (00) Nettoergebnis nach Haushaltsrücklagen (Saldo 0 + Saldo 01)</b>				<b>5.000,00</b>	<b>8.000,00</b>	<b>7.850,00</b>			
<b>Investive Gebarung</b>										
<b>SU 33</b>	<b>Summe Einzahlungen investive Gebarung</b>							<b>0,00</b>	<b>0,00</b>	<b>0,00</b>
<b>SU 34</b>	<b>Summe Auszahlungen investive Gebarung</b>							<b>0,00</b>	<b>0,00</b>	<b>0,00</b>
<b>SA2</b>	<b>Saldo (2) Geldfluss aus der Investiven Gebarung (33 - 34)</b>							<b>0,00</b>	<b>0,00</b>	<b>0,00</b>
<b>SA3</b>	<b>Saldo (3) Nettofinanzierungssaldo (Saldo 1 + Saldo 2)</b>							<b>5.000,00</b>	<b>8.000,00</b>	<b>7.950,00</b>
<b>Finanzierungstätigkeit</b>										
<b>SU 35</b>	<b>Summe Einzahlungen aus der Finanzierungstätigkeit</b>							<b>0,00</b>	<b>0,00</b>	<b>0,00</b>
<b>SU 36</b>	<b>Summe Auszahlungen aus der Finanzierungstätigkeit</b>							<b>0,00</b>	<b>0,00</b>	<b>0,00</b>
<b>SA4</b>	<b>Saldo (4) Geldfluss aus der Finanzierungstätigkeit (35 - 36)</b>							<b>0,00</b>	<b>0,00</b>	<b>0,00</b>
<b>SA5</b>	<b>Saldo (5) Geldfluss aus der voranschlagswirksamen Gebarung (Saldo 3 + Saldo 4)</b>							<b>5.000,00</b>	<b>8.000,00</b>	<b>7.950,00</b>
<b>133</b>	<b>Veterinärpolizei</b>									
<b>133000</b>	<b>Veterinärpolizei</b>									
<b>Operative Gebarung</b>										
2/133000+816000	Kostenbeiträge / Streuerkatzen	2114	3114	13	200,00	1.000,00	240,40	200,00	1.000,00	240,40
<b>SU 21 / 31</b>	<b>Summe Erträge / Einzahlungen operative Gebarung</b>				<b>200,00</b>	<b>1.000,00</b>	<b>240,40</b>	<b>200,00</b>	<b>1.000,00</b>	<b>240,40</b>
1/133000-413000	Hundemarken	2221	3221	23	100,00		87,12	100,00		87,12
1/133000-728000	Entgelte für sonstige Leistungen/Streuerkatzen	2225	3225	24	400,00	2.000,00	480,78	400,00	2.000,00	480,78
<b>SU 22 / 32</b>	<b>Summe Aufwendungen / Auszahlungen operative Gebarung</b>				<b>500,00</b>	<b>2.000,00</b>	<b>567,90</b>	<b>500,00</b>	<b>2.000,00</b>	<b>567,90</b>
<b>SA 0 / SA 1</b>	<b>(0) Nettoergebnis (21 - 22) / (1) Geldfluss operative Gebarung (31 - 32)</b>				<b>-300,00</b>	<b>-1.000,00</b>	<b>-327,50</b>	<b>-300,00</b>	<b>-1.000,00</b>	<b>-327,50</b>
<b>SA01</b>	<b>Saldo (01) Haushaltsrücklagen (230 - 240)</b>				<b>0,00</b>	<b>0,00</b>	<b>0,00</b>	<b>0,00</b>	<b>0,00</b>	<b>0,00</b>
<b>SA00</b>	<b>Saldo (00) Nettoergebnis nach Haushaltsrücklagen (Saldo 0 + Saldo 01)</b>				<b>-300,00</b>	<b>-1.000,00</b>	<b>-327,50</b>			
<b>Investive Gebarung</b>										
<b>SU 33</b>	<b>Summe Einzahlungen investive Gebarung</b>							<b>0,00</b>	<b>0,00</b>	<b>0,00</b>

		MVAG		VC QU	Ergebnisvoranschlag			Finanzierungsvoranschlag		
		EH	FH		VA 2024	VA 2023	RA 2022	VA 2024	VA 2023	RA 2022
SU 34	Summe Auszahlungen investive Gebarung							0,00	0,00	0,00
SA2	Saldo (2) Geldfluss aus der Investiven Gebarung (33 – 34)							0,00	0,00	0,00
SA3	Saldo (3) Nettofinanzierungssaldo (Saldo 1 + Saldo 2)							-300,00	-1.000,00	-327,50
<b>Finanzierungstätigkeit</b>										
SU 35	Summe Einzahlungen aus der Finanzierungstätigkeit							0,00	0,00	0,00
SU 36	Summe Auszahlungen aus der Finanzierungstätigkeit							0,00	0,00	0,00
SA4	Saldo (4) Geldfluss aus der Finanzierungstätigkeit (35 – 36)							0,00	0,00	0,00
SA5	Saldo (5) Geldfluss aus der voranschlagswirksamen Gebarung (Saldo 3 + Saldo 4)							-300,00	-1.000,00	-327,50
<b>16 Feuerwehrwesen</b>										
<b>163 Freiwillige Feuerwehren</b>										
<b>163000 Freiwillige Feuerwehren</b>										
<b>Operative Gebarung</b>										
SU 21 / 31	Summe Erträge / Einzahlungen operative Gebarung				0,00	0,00	0,00	0,00	0,00	0,00
1/163000-754000	Subventionen an Freiwillige Feuerwehren	2231	3231	26	75.500,00	65.000,00	65.000,00	75.500,00	65.000,00	65.000,00
1/163000-754100	Beitrag für Feuerwehrhausinstandhaltung/ PV Anlage Pinnerdorf	2231	3231	26			15.000,00			15.000,00
SU 22 / 32	Summe Aufwendungen / Auszahlungen operative Gebarung				75.500,00	65.000,00	80.000,00	75.500,00	65.000,00	80.000,00
SA 0 / SA 1	(0) Nettoergebnis (21 - 22) / (1) Geldfluss operative Gebarung (31 – 32)				-75.500,00	-65.000,00	-80.000,00	-75.500,00	-65.000,00	-80.000,00
SA01	Saldo (01) Haushaltsrücklagen (230 - 240)				0,00	0,00	0,00	0,00	0,00	0,00
SA00	Saldo (00) Nettoergebnis nach Haushaltsrücklagen (Saldo 0 + Saldo 01)				-75.500,00	-65.000,00	-80.000,00			
<b>Investive Gebarung</b>										
SU 33	Summe Einzahlungen investive Gebarung							0,00	0,00	0,00
SU 34	Summe Auszahlungen investive Gebarung							0,00	0,00	0,00
SA2	Saldo (2) Geldfluss aus der Investiven Gebarung (33 – 34)							0,00	0,00	0,00
SA3	Saldo (3) Nettofinanzierungssaldo (Saldo 1 + Saldo 2)							-75.500,00	-65.000,00	-80.000,00
<b>Finanzierungstätigkeit</b>										
SU 35	Summe Einzahlungen aus der Finanzierungstätigkeit							0,00	0,00	0,00
SU 36	Summe Auszahlungen aus der Finanzierungstätigkeit							0,00	0,00	0,00
SA4	Saldo (4) Geldfluss aus der Finanzierungstätigkeit (35 – 36)							0,00	0,00	0,00
SA5	Saldo (5) Geldfluss aus der voranschlagswirksamen Gebarung (Saldo 3 + Saldo 4)							-75.500,00	-65.000,00	-80.000,00
<b>164 Förderung der Brandbekämpfung und Brandverhütung</b>										
<b>164000 Förderung der Brandbekämpfung und Brandverhütung</b>										
<b>Operative Gebarung</b>										
2/164000+813000	Erträge aus der Auflösung von Investitionszuschüssen (Kapitaltransfers)		2127		17.400,00	17.400,00	17.438,13			



		MVAG VC QU			Ergebnisvoranschlag			Finanzierungsvoranschlag		
		EH	FH		VA 2024	VA 2023	RA 2022	VA 2024	VA 2023	RA 2022
6/164000+829910	Sonstige Erträge/Eigenmittel	2116	3116	1 18		331.800,00	379.962,27		331.800,00	379.962,27
2/164000+861100	Zinsenzuschüsse des Landes	2121	3121	15	90.000,00	37.500,00		90.000,00	37.500,00	
6/164000+871000	Beihilfen aus Bedarfszuweisungen	2121	3121	1 33	550.000,00	550.000,00	410.000,00	550.000,00	550.000,00	410.000,00
6/164000+899000	Entnahmen aus Verrechnungsrücklagen zwischen operativer Gebarung und Projekten	2116		1	340.000,00					
<b>SU 21 / 31</b>	<b>Summe Erträge / Einzahlungen operative Gebarung</b>				<b>997.400,00</b>	<b>936.700,00</b>	<b>807.400,40</b>	<b>640.000,00</b>	<b>919.300,00</b>	<b>789.962,27</b>
1/164000-613000	Instandhaltung Feuerlöschteiche	2224	3224	24	2.000,00	2.000,00	3.000,00	2.000,00	2.000,00	3.000,00
1/164000-650000	Kreditzinsen	2241	3241	25	132.200,00	52.500,00	819,71	132.200,00	52.500,00	819,71
1/164000-670000	Versicherungen	2222	3222	24	1.700,00	1.600,00	1.413,73	1.700,00	1.600,00	1.413,73
1/164000-680000	Planmäßige Abschreibung	2226			80.000,00	76.000,00	76.047,11			
1/164000-710000	Steuern Zeughaus	2225	3225	24	200,00	200,00	123,76	200,00	200,00	123,76
1/164000-711000	Gebühren Zeughaus	2225	3225	24	1.500,00	1.400,00	1.366,36	1.500,00	1.400,00	1.366,36
1/164000-729000	Umlage für Bezirksalarmierung	2225	3225	24	4.400,00	4.400,00	4.355,12	4.400,00	4.400,00	4.355,12
<b>SU 22 / 32</b>	<b>Summe Aufwendungen / Auszahlungen operative Gebarung</b>				<b>222.000,00</b>	<b>138.100,00</b>	<b>87.125,79</b>	<b>142.000,00</b>	<b>62.100,00</b>	<b>11.078,68</b>
<b>SA 0 / SA 1</b>	<b>(0) Nettoergebnis (21 - 22) / (1) Geldfluss operative Gebarung (31 - 32)</b>				<b>775.400,00</b>	<b>798.600,00</b>	<b>720.274,61</b>	<b>498.000,00</b>	<b>857.200,00</b>	<b>778.883,59</b>
<b>SA01</b>	<b>Saldo (01) Haushaltsrücklagen (230 - 240)</b>				<b>0,00</b>	<b>0,00</b>	<b>0,00</b>	<b>0,00</b>	<b>0,00</b>	<b>0,00</b>
<b>SA00</b>	<b>Saldo (00) Nettoergebnis nach Haushaltsrücklagen (Saldo 0 + Saldo 01)</b>				<b>775.400,00</b>	<b>798.600,00</b>	<b>720.274,61</b>			
<b>Investive Gebarung</b>										
6/164000+010000	Verkauf FF-Gebäude		3313	1 30				450.000,00	340.000,00	
6/164000+301000	Landesbeiträge RU3		3331	1 33				60.000,00	60.000,00	60.000,00
6/164000+301100	Landesbeiträge HLF3		3331	1 33					80.000,00	
6/164000+301200	Sonder BZ / Ust Rückvergütung		3331	1 33					66.700,00	
6/164000+307000	Kapitaltransfers von privaten Haushalten und privaten Organisationen ohne Erwerbszweck und andere		3334	1 34					115.000,00	
<b>SU 33</b>	<b>Summe Einzahlungen investive Gebarung</b>							<b>510.000,00</b>	<b>661.700,00</b>	<b>60.000,00</b>
5/164000-010000	Um-,Zu- Und Aufbauten		3413	1 40				2.370.000,00	3.500.000,00	775.512,67
5/164000-040100	Ankauf Hilfeleistungsfahrzeug - FF Haindorf		3414	1 41					543.500,00	
<b>SU 34</b>	<b>Summe Auszahlungen investive Gebarung</b>							<b>2.370.000,00</b>	<b>4.043.500,00</b>	<b>775.512,67</b>
<b>SA2</b>	<b>Saldo (2) Geldfluss aus der Investiven Gebarung (33 - 34)</b>							<b>-1.860.000,00</b>	<b>-3.381.800,00</b>	<b>-715.512,67</b>
<b>SA3</b>	<b>Saldo (3) Nettofinanzierungssaldo (Saldo 1 + Saldo 2)</b>							<b>-1.362.000,00</b>	<b>-2.524.600,00</b>	<b>63.370,92</b>
<b>Finanzierungstätigkeit</b>										
6/164000+346000	Bankdarlehen		3514	1 55				1.000.000,00	2.500.000,00	
<b>SU 35</b>	<b>Summe Einzahlungen aus der Finanzierungstätigkeit</b>							<b>1.000.000,00</b>	<b>2.500.000,00</b>	<b>0,00</b>
1/164000-346000	Tilgung von Bankdarlehen		3614	65				29.000,00	29.000,00	28.799,13
<b>SU 36</b>	<b>Summe Auszahlungen aus der Finanzierungstätigkeit</b>							<b>29.000,00</b>	<b>29.000,00</b>	<b>28.799,13</b>
<b>SA4</b>	<b>Saldo (4) Geldfluss aus der Finanzierungstätigkeit (35 - 36)</b>							<b>971.000,00</b>	<b>2.471.000,00</b>	<b>-28.799,13</b>

		MVAG VC QU			Ergebnisvoranschlag			Finanzierungsvoranschlag		
		EH	FH		VA 2024	VA 2023	RA 2022	VA 2024	VA 2023	RA 2022
SA5	Saldo (5) Geldfluss aus der voranschlagswirksamen Gebarung (Saldo 3 + Saldo 4)							-391.000,00	-53.600,00	34.571,79
<b>18</b>	<b>Landesverteidigung</b>									
<b>180</b>	<b>Zivilschutz</b>									
<b>180000</b>	<b>Zivilschutz</b>									
<b>Operative Gebarung</b>										
SU 21 / 31	Summe Erträge / Einzahlungen operative Gebarung				0,00	0,00	0,00	0,00	0,00	0,00
1/180000-726000	Ausgaben für Zivilschutzmassnahmen 2225 3225 24				20.000,00	40.000,00	8.505,78	20.000,00	40.000,00	8.505,78
SU 22 / 32	Summe Aufwendungen / Auszahlungen operative Gebarung				20.000,00	40.000,00	8.505,78	20.000,00	40.000,00	8.505,78
SA 0 / SA 1	(0) Nettoergebnis (21 - 22) / (1) Geldfluss operative Gebarung (31 - 32)				-20.000,00	-40.000,00	-8.505,78	-20.000,00	-40.000,00	-8.505,78
SA01	Saldo (01) Haushaltsrücklagen (230 - 240)				0,00	0,00	0,00	0,00	0,00	0,00
SA00	Saldo (00) Nettoergebnis nach Haushaltsrücklagen (Saldo 0 + Saldo 01)				-20.000,00	-40.000,00	-8.505,78			
<b>Investive Gebarung</b>										
SU 33	Summe Einzahlungen investive Gebarung							0,00	0,00	0,00
SU 34	Summe Auszahlungen investive Gebarung							0,00	0,00	0,00
SA2	Saldo (2) Geldfluss aus der Investiven Gebarung (33 - 34)							0,00	0,00	0,00
SA3	Saldo (3) Nettofinanzierungssaldo (Saldo 1 + Saldo 2)							-20.000,00	-40.000,00	-8.505,78
<b>Finanzierungstätigkeit</b>										
SU 35	Summe Einzahlungen aus der Finanzierungstätigkeit							0,00	0,00	0,00
SU 36	Summe Auszahlungen aus der Finanzierungstätigkeit							0,00	0,00	0,00
SA4	Saldo (4) Geldfluss aus der Finanzierungstätigkeit (35 - 36)							0,00	0,00	0,00
SA5	Saldo (5) Geldfluss aus der voranschlagswirksamen Gebarung (Saldo 3 + Saldo 4)							-20.000,00	-40.000,00	-8.505,78

		MVAG		VC QU	Ergebnisvoranschlag			Finanzierungsvoranschlag		
		EH	FH		VA 2024	VA 2023	RA 2022	VA 2024	VA 2023	RA 2022
<b>2 Unterricht, Erziehung, Sport und Wissenschaft</b>										
<b>21</b>	<b>Allgemeinbildender Unterricht</b>									
<b>211</b>	<b>Volksschulen</b>									
<b>211000</b>	<b>Volksschulen</b>									
<b>Operative Gebarung</b>										
2/211000+808000	Essensbeiträge	2116	3116	16	1.200,00	1.000,00	1.034,80	1.200,00	1.000,00	726,80
2/211000+810100	Nachmittagsbetreuung	2114	3114	13	44.000,00	26.000,00	28.394,50	44.000,00	26.000,00	27.467,68
2/211000+811000	Miet- und Pachtertrag	2115	3115	14		1.500,00	970,00		1.500,00	1.135,00
2/211000+813000	Erträge aus der Auflösung von Investitionszuschüssen (Kapitaltransfers)	2127			14.100,00	14.100,00	14.128,33			
2/211000+816100	Kostenbeitrag ausw. VS-Schüler	2114	3114	13	2.000,00			2.000,00		
2/211000+817000	Erträge aus der Auflösung von sonstigen Rückstellungen	2117					9.913,20			
2/211000+827000	Personalkostensätze	2116	3116	18	6.000,00		3.397,24	6.000,00		3.397,24
2/211000+861000	Landesbeiträge	2121	3121	15	35.000,00	27.000,00	41.485,70	35.000,00	27.000,00	41.485,70
<b>SU 21 / 31</b>	<b>Summe Erträge / Einzahlungen operative Gebarung</b>				<b>102.300,00</b>	<b>69.600,00</b>	<b>99.323,77</b>	<b>88.200,00</b>	<b>55.500,00</b>	<b>74.212,42</b>
1/211000-400000	GWG/Dienstbekleidung	2221	3221	23	6.000,00	3.000,00	6.753,06	6.000,00	3.000,00	6.753,06
1/211000-430000	Speisenankauf	2221	3221	23	6.000,00	3.500,00	4.560,68	6.000,00	3.500,00	4.529,68
1/211000-451000	Beheizung	2221	3221	23	15.000,00	14.500,00	13.818,75	15.000,00	14.500,00	13.818,75
1/211000-454000	Reinigungsmittel	2221	3221	23	3.000,00	2.200,00	2.678,88	3.000,00	2.200,00	2.609,68
1/211000-456000	Schreib-, Zeichen- und Sonstige Büromittel	2221	3221	23	3.500,00	3.500,00	3.878,37	3.500,00	3.500,00	3.941,86
1/211000-457000	Druckwerke	2221	3221	23	1.200,00	1.200,00	1.072,49	1.200,00	1.200,00	1.043,87
1/211000-459000	Sonstige Verbrauchsgüter (Handarb. Werkz.)	2221	3221	23	400,00	800,00	531,84	400,00	800,00	475,97
1/211000-459100	Kopienabrechnung	2221	3221	23	6.000,00	6.000,00	5.963,02	6.000,00	6.000,00	5.963,02
1/211000-459200	Lehrmittel	2221	3221	23	4.000,00	4.000,00	2.979,62	4.000,00	4.000,00	2.680,12
1/211000-510000	Bezüge Vertragsbedienstete	2211	3211	20	22.900,00	16.300,00	5.826,64	22.900,00	16.300,00	5.826,64
1/211000-511000	Bezüge Vertragsbedienstete	2211	3211	20	198.100,00	148.700,00	126.990,57	198.100,00	148.700,00	126.990,57
1/211000-523000	Geldbezüge der nicht ganzjährig beschäftigten Arbeiter	2211	3211	20	3.000,00	3.000,00	3.422,07	3.000,00	3.000,00	3.422,07
1/211000-565000	Mehrdienstleistungsentschädigungen	2211	3211	20	700,00			700,00		
1/211000-569000	Sonstige Nebengebühren	2211	3211	20	600,00	200,00	887,80	600,00	200,00	887,80
1/211000-580000	DGB/FLAG	2212	3212	20	7.000,00	6.200,00	4.799,88	7.000,00	6.200,00	4.799,88
1/211000-582000	DGB Sozialversicherung	2212	3212	20	49.600,00	34.900,00	26.910,08	49.600,00	34.900,00	26.910,08
1/211000-591000	Dotierung von Rückstellungen für Abfertigungen	2214			30.700,00	10.500,00	868,16			
1/211000-592000	Dotierung von Rückstellungen für Jubiläumswendungen	2214			1.700,00	4.700,00	4.421,45			

		MVAG		VC QU	Ergebnisvoranschlag			Finanzierungsvoranschlag		
		EH	FH		VA 2024	VA 2023	RA 2022	VA 2024	VA 2023	RA 2022
1/211000-600000	Stromkosten	2222	3222	24	10.000,00	16.800,00	5.866,88	10.000,00	16.800,00	5.866,88
1/211000-614000	Instandhaltung von Gebäude und Anlagen	2224	3224	24	15.000,00	12.000,00	5.946,14	15.000,00	12.000,00	5.660,20
1/211000-618000	Instandhaltung der Einrichtung	2224	3224	24	3.000,00	5.000,00	3.065,24	3.000,00	5.000,00	1.192,34
1/211000-630000	Porto	2222	3222	24	300,00	300,00	347,09	300,00	300,00	191,84
1/211000-631000	Telekommunikationsdienste	2222	3222	24	400,00	1.000,00	263,10	400,00	1.000,00	275,17
1/211000-650000	Kreditzinsen	2241	3241	25			444,30			444,30
1/211000-670000	Versicherungen	2222	3222	24	4.500,00	4.400,00	4.365,35	4.500,00	4.400,00	4.365,35
1/211000-680000	Planmäßige Abschreibung	2226			53.000,00	52.700,00	52.891,53			
1/211000-700000	Miete Kopiergerät	2223	3223	24	1.600,00	1.500,00	1.472,91	1.600,00	1.500,00	1.472,91
1/211000-705000	Leasing LED-Beleuchtung	2223	3223	24	7.100,00	14.100,00	14.110,32	7.100,00	14.100,00	14.110,32
1/211000-711000	Gebühren	2225	3225	24	8.400,00	7.500,00	8.289,55	8.400,00	7.500,00	8.289,55
1/211000-724000	Reisegebühren	2225	3225	24	500,00	300,00	193,79	500,00	300,00	193,79
1/211000-725000	Bibliothekserfordernisse	2225	3225	24	400,00	400,00	386,21	400,00	400,00	386,21
1/211000-728000	Unterrichtsfilmbeitrag	2225	3225	24	1.400,00	1.500,00	1.286,06	1.400,00	1.500,00	1.286,06
1/211000-729000	Sonstige Ausgaben (Schülerbeaufsichtigung+Schwimmkurs)	2225	3225	24	1.000,00	1.000,00	360,23	1.000,00	1.000,00	613,33
1/211000-752000	Schulumlage f. Ausw. Schüler	2231	3231	26	12.000,00	8.700,00	4.550,09	12.000,00	8.700,00	4.550,09
<b>SU 22 / 32</b>	<b>Summe Aufwendungen / Auszahlungen operative Gebarung</b>				<b>478.000,00</b>	<b>390.400,00</b>	<b>320.202,15</b>	<b>392.600,00</b>	<b>322.500,00</b>	<b>259.551,39</b>
<b>SA 0 / SA 1</b>	<b>(0) Nettoergebnis (21 - 22) / (1) Geldfluss operative Gebarung (31 - 32)</b>				<b>-375.700,00</b>	<b>-320.800,00</b>	<b>-220.878,38</b>	<b>-304.400,00</b>	<b>-267.000,00</b>	<b>-185.338,97</b>
<b>SA01</b>	<b>Saldo (01) Haushaltsrücklagen (230 - 240)</b>				<b>0,00</b>	<b>0,00</b>	<b>0,00</b>	<b>0,00</b>	<b>0,00</b>	<b>0,00</b>
<b>SA00</b>	<b>Saldo (00) Nettoergebnis nach Haushaltsrücklagen (Saldo 0 + Saldo 01)</b>				<b>-375.700,00</b>	<b>-320.800,00</b>	<b>-220.878,38</b>			
<b>Investive Gebarung</b>										
<b>SU 33</b>	<b>Summe Einzahlungen investive Gebarung</b>							<b>0,00</b>	<b>0,00</b>	<b>0,00</b>
1/211000-042000	Schuleinrichtung		3415	2 41				2.000,00	12.500,00	4.003,20
<b>SU 34</b>	<b>Summe Auszahlungen investive Gebarung</b>							<b>2.000,00</b>	<b>12.500,00</b>	<b>4.003,20</b>
<b>SA2</b>	<b>Saldo (2) Geldfluss aus der Investiven Gebarung (33 - 34)</b>							<b>-2.000,00</b>	<b>-12.500,00</b>	<b>-4.003,20</b>
<b>SA3</b>	<b>Saldo (3) Nettofinanzierungssaldo (Saldo 1 + Saldo 2)</b>							<b>-306.400,00</b>	<b>-279.500,00</b>	<b>-189.342,17</b>
<b>Finanzierungstätigkeit</b>										
<b>SU 35</b>	<b>Summe Einzahlungen aus der Finanzierungstätigkeit</b>							<b>0,00</b>	<b>0,00</b>	<b>0,00</b>
1/211000-346000	Tilgung v. Bankdarlehen		3614	65						36.150,78
<b>SU 36</b>	<b>Summe Auszahlungen aus der Finanzierungstätigkeit</b>							<b>0,00</b>	<b>0,00</b>	<b>36.150,78</b>
<b>SA4</b>	<b>Saldo (4) Geldfluss aus der Finanzierungstätigkeit (35 - 36)</b>							<b>0,00</b>	<b>0,00</b>	<b>-36.150,78</b>
<b>SA5</b>	<b>Saldo (5) Geldfluss aus der voranschlagswirksamen Gebarung (Saldo 3 + Saldo 4)</b>							<b>-306.400,00</b>	<b>-279.500,00</b>	<b>-225.492,95</b>
<b>212</b>	<b>Mittelschulen</b>									
<b>212000</b>	<b>Mittelschulen</b>									
<b>Operative Gebarung</b>										
<b>SU 21 / 31</b>	<b>Summe Erträge / Einzahlungen operative Gebarung</b>				<b>0,00</b>	<b>0,00</b>	<b>0,00</b>	<b>0,00</b>	<b>0,00</b>	<b>0,00</b>

		MVAG		VC QU	Ergebnisvoranschlag			Finanzierungsvoranschlag		
		EH	FH		VA 2024	VA 2023	RA 2022	VA 2024	VA 2023	RA 2022
1/212000-752000	Schulumlagen an Mittelschulgemeinde	2231	3231	26	340.000,00	340.000,00	259.040,30	340.000,00	340.000,00	259.040,30
<b>SU 22 / 32</b>	<b>Summe Aufwendungen / Auszahlungen operative Gebarung</b>				<b>340.000,00</b>	<b>340.000,00</b>	<b>259.040,30</b>	<b>340.000,00</b>	<b>340.000,00</b>	<b>259.040,30</b>
<b>SA 0 / SA 1</b>	<b>(0) Nettoergebnis (21 - 22) / (1) Geldfluss operative Gebarung (31 - 32)</b>				<b>-340.000,00</b>	<b>-340.000,00</b>	<b>-259.040,30</b>	<b>-340.000,00</b>	<b>-340.000,00</b>	<b>-259.040,30</b>
SA01	Saldo (01) Haushaltsrücklagen (230 - 240)				0,00	0,00	0,00	0,00	0,00	0,00
SA00	Saldo (00) Nettoergebnis nach Haushaltsrücklagen (Saldo 0 + Saldo 01)				-340.000,00	-340.000,00	-259.040,30			
<b>Investive Gebarung</b>										
SU 33	Summe Einzahlungen investive Gebarung							0,00	0,00	0,00
SU 34	Summe Auszahlungen investive Gebarung							0,00	0,00	0,00
SA2	Saldo (2) Geldfluss aus der Investiven Gebarung (33 - 34)							0,00	0,00	0,00
SA3	Saldo (3) Nettofinanzierungssaldo (Saldo 1 + Saldo 2)							-340.000,00	-340.000,00	-259.040,30
<b>Finanzierungstätigkeit</b>										
SU 35	Summe Einzahlungen aus der Finanzierungstätigkeit							0,00	0,00	0,00
SU 36	Summe Auszahlungen aus der Finanzierungstätigkeit							0,00	0,00	0,00
SA4	Saldo (4) Geldfluss aus der Finanzierungstätigkeit (35 - 36)							0,00	0,00	0,00
SA5	Saldo (5) Geldfluss aus der voranschlagswirksamen Gebarung (Saldo 3 + Saldo 4)							-340.000,00	-340.000,00	-259.040,30
<b>213</b>	<b>Sonderschulen</b>									
<b>213000</b>	<b>Sonderschulen</b>									
<b>Operative Gebarung</b>										
<b>SU 21 / 31</b>	<b>Summe Erträge / Einzahlungen operative Gebarung</b>				<b>0,00</b>	<b>0,00</b>	<b>0,00</b>	<b>0,00</b>	<b>0,00</b>	<b>0,00</b>
1/213000-592000	Dotierung von Rückstellungen für Jubiläumszuwendungen		2214			200,00	84,44			
1/213000-752000	Schulumlagen an Sonderschulgemeinde	2231	3231	26	125.100,00	131.500,00	90.787,46	125.100,00	131.500,00	90.787,46
<b>SU 22 / 32</b>	<b>Summe Aufwendungen / Auszahlungen operative Gebarung</b>				<b>125.100,00</b>	<b>131.700,00</b>	<b>90.871,90</b>	<b>125.100,00</b>	<b>131.500,00</b>	<b>90.787,46</b>
<b>SA 0 / SA 1</b>	<b>(0) Nettoergebnis (21 - 22) / (1) Geldfluss operative Gebarung (31 - 32)</b>				<b>-125.100,00</b>	<b>-131.700,00</b>	<b>-90.871,90</b>	<b>-125.100,00</b>	<b>-131.500,00</b>	<b>-90.787,46</b>
SA01	Saldo (01) Haushaltsrücklagen (230 - 240)				0,00	0,00	0,00	0,00	0,00	0,00
SA00	Saldo (00) Nettoergebnis nach Haushaltsrücklagen (Saldo 0 + Saldo 01)				-125.100,00	-131.700,00	-90.871,90			
<b>Investive Gebarung</b>										
SU 33	Summe Einzahlungen investive Gebarung							0,00	0,00	0,00
SU 34	Summe Auszahlungen investive Gebarung							0,00	0,00	0,00
SA2	Saldo (2) Geldfluss aus der Investiven Gebarung (33 - 34)							0,00	0,00	0,00
SA3	Saldo (3) Nettofinanzierungssaldo (Saldo 1 + Saldo 2)							-125.100,00	-131.500,00	-90.787,46
<b>Finanzierungstätigkeit</b>										
SU 35	Summe Einzahlungen aus der Finanzierungstätigkeit							0,00	0,00	0,00
SU 36	Summe Auszahlungen aus der Finanzierungstätigkeit							0,00	0,00	0,00
SA4	Saldo (4) Geldfluss aus der Finanzierungstätigkeit (35 - 36)							0,00	0,00	0,00
SA5	Saldo (5) Geldfluss aus der voranschlagswirksamen Gebarung (Saldo 3 + Saldo 4)							-125.100,00	-131.500,00	-90.787,46

		MVAG VC QU			Ergebnisvoranschlag			Finanzierungsvoranschlag		
		EH	FH		VA 2024	VA 2023	RA 2022	VA 2024	VA 2023	RA 2022
<b>214</b>	<b>Polytechnische Schulen</b>									
<b>214000</b>	<b>Schulen der Polytechnischen Lehrgänge</b>									
<b>Operative Gebarung</b>										
<b>SU 21 / 31</b>	<b>Summe Erträge / Einzahlungen operative Gebarung</b>				<b>0,00</b>	<b>0,00</b>	<b>0,00</b>	<b>0,00</b>	<b>0,00</b>	<b>0,00</b>
1/214000-752000	Schulumlage f. Ausw. Schüler (Poly)	2231	3231	26	30.000,00	24.000,00	867,59	30.000,00	24.000,00	867,59
<b>SU 22 / 32</b>	<b>Summe Aufwendungen / Auszahlungen operative Gebarung</b>				<b>30.000,00</b>	<b>24.000,00</b>	<b>867,59</b>	<b>30.000,00</b>	<b>24.000,00</b>	<b>867,59</b>
<b>SA 0 / SA 1</b>	<b>(0) Nettoergebnis (21 - 22) / (1) Geldfluss operative Gebarung (31 - 32)</b>				<b>-30.000,00</b>	<b>-24.000,00</b>	<b>-867,59</b>	<b>-30.000,00</b>	<b>-24.000,00</b>	<b>-867,59</b>
<b>SA01</b>	<b>Saldo (01) Haushaltsrücklagen (230 - 240)</b>				<b>0,00</b>	<b>0,00</b>	<b>0,00</b>	<b>0,00</b>	<b>0,00</b>	<b>0,00</b>
<b>SA00</b>	<b>Saldo (00) Nettoergebnis nach Haushaltsrücklagen (Saldo 0 + Saldo 01)</b>				<b>-30.000,00</b>	<b>-24.000,00</b>	<b>-867,59</b>			
<b>Investive Gebarung</b>										
<b>SU 33</b>	<b>Summe Einzahlungen investive Gebarung</b>							<b>0,00</b>	<b>0,00</b>	<b>0,00</b>
<b>SU 34</b>	<b>Summe Auszahlungen investive Gebarung</b>							<b>0,00</b>	<b>0,00</b>	<b>0,00</b>
<b>SA2</b>	<b>Saldo (2) Geldfluss aus der Investiven Gebarung (33 - 34)</b>							<b>0,00</b>	<b>0,00</b>	<b>0,00</b>
<b>SA3</b>	<b>Saldo (3) Nettofinanzierungssaldo (Saldo 1 + Saldo 2)</b>							<b>-30.000,00</b>	<b>-24.000,00</b>	<b>-867,59</b>
<b>Finanzierungstätigkeit</b>										
<b>SU 35</b>	<b>Summe Einzahlungen aus der Finanzierungstätigkeit</b>							<b>0,00</b>	<b>0,00</b>	<b>0,00</b>
<b>SU 36</b>	<b>Summe Auszahlungen aus der Finanzierungstätigkeit</b>							<b>0,00</b>	<b>0,00</b>	<b>0,00</b>
<b>SA4</b>	<b>Saldo (4) Geldfluss aus der Finanzierungstätigkeit (35 - 36)</b>							<b>0,00</b>	<b>0,00</b>	<b>0,00</b>
<b>SA5</b>	<b>Saldo (5) Geldfluss aus der voranschlagswirksamen Gebarung (Saldo 3 + Saldo 4)</b>							<b>-30.000,00</b>	<b>-24.000,00</b>	<b>-867,59</b>
<b>22</b>	<b>Berufsbildender Unterricht; Anstalten der Bildung für Lehrerinnen und Lehrer sowie Erzieherinnen und Erzieher</b>									
<b>220</b>	<b>Berufsbildende Pflichtschulen</b>									
<b>220000</b>	<b>Berufsbildende Pflichtschulen</b>									
<b>Operative Gebarung</b>										
<b>SU 21 / 31</b>	<b>Summe Erträge / Einzahlungen operative Gebarung</b>				<b>0,00</b>	<b>0,00</b>	<b>0,00</b>	<b>0,00</b>	<b>0,00</b>	<b>0,00</b>
1/220000-729000	Berufsschülerhaltungsbeitrag	2225	3225	24			111.300,00			111.300,00
1/220000-751000	Berufsschülerhaltungsbeitrag	2231	3231	26	125.300,00	111.000,00		125.300,00	111.000,00	
<b>SU 22 / 32</b>	<b>Summe Aufwendungen / Auszahlungen operative Gebarung</b>				<b>125.300,00</b>	<b>111.000,00</b>	<b>111.300,00</b>	<b>125.300,00</b>	<b>111.000,00</b>	<b>111.300,00</b>
<b>SA 0 / SA 1</b>	<b>(0) Nettoergebnis (21 - 22) / (1) Geldfluss operative Gebarung (31 - 32)</b>				<b>-125.300,00</b>	<b>-111.000,00</b>	<b>-111.300,00</b>	<b>-125.300,00</b>	<b>-111.000,00</b>	<b>-111.300,00</b>
<b>SA01</b>	<b>Saldo (01) Haushaltsrücklagen (230 - 240)</b>				<b>0,00</b>	<b>0,00</b>	<b>0,00</b>	<b>0,00</b>	<b>0,00</b>	<b>0,00</b>
<b>SA00</b>	<b>Saldo (00) Nettoergebnis nach Haushaltsrücklagen (Saldo 0 + Saldo 01)</b>				<b>-125.300,00</b>	<b>-111.000,00</b>	<b>-111.300,00</b>			
<b>Investive Gebarung</b>										
<b>SU 33</b>	<b>Summe Einzahlungen investive Gebarung</b>							<b>0,00</b>	<b>0,00</b>	<b>0,00</b>
<b>SU 34</b>	<b>Summe Auszahlungen investive Gebarung</b>							<b>0,00</b>	<b>0,00</b>	<b>0,00</b>
<b>SA2</b>	<b>Saldo (2) Geldfluss aus der Investiven Gebarung (33 - 34)</b>							<b>0,00</b>	<b>0,00</b>	<b>0,00</b>
<b>SA3</b>	<b>Saldo (3) Nettofinanzierungssaldo (Saldo 1 + Saldo 2)</b>							<b>-125.300,00</b>	<b>-111.000,00</b>	<b>-111.300,00</b>

	MVAG VC QU			Ergebnisvoranschlag			Finanzierungsvoranschlag		
	EH	FH		VA 2024	VA 2023	RA 2022	VA 2024	VA 2023	RA 2022
<b>Finanzierungstätigkeit</b>									
<b>SU 35</b>	<b>Summe Einzahlungen aus der Finanzierungstätigkeit</b>						<b>0,00</b>	<b>0,00</b>	<b>0,00</b>
<b>SU 36</b>	<b>Summe Auszahlungen aus der Finanzierungstätigkeit</b>						<b>0,00</b>	<b>0,00</b>	<b>0,00</b>
<b>SA4</b>	<b>Saldo (4) Geldfluss aus der Finanzierungstätigkeit (35 – 36)</b>						<b>0,00</b>	<b>0,00</b>	<b>0,00</b>
<b>SA5</b>	<b>Saldo (5) Geldfluss aus der voranschlagswirksamen Gebarung (Saldo 3 + Saldo 4)</b>						<b>-125.300,00</b>	<b>-111.000,00</b>	<b>-111.300,00</b>
<b>221</b>	<b>Berufsbildende mittlere Schulen</b>								
<b>221000</b>	<b>Berufsbildende mittlere Schulen</b>								
<b>Operative Gebarung</b>									
2/221000+817000	Erträge aus der Auflösung von sonstigen Rückstellungen	2117		25.500,00	12.200,00	12.891,90			
2/221000+827000	Personalkostenersätze	2116	3116	18		1.535,66			1.535,66
2/221000+860000	Ersätze für Betriebsaufwand	2121	3121	15	58.600,00	150.000,00	166.500,00	58.600,00	150.000,00
<b>SU 21 / 31</b>	<b>Summe Erträge / Einzahlungen operative Gebarung</b>			<b>84.100,00</b>	<b>162.200,00</b>	<b>180.927,56</b>	<b>58.600,00</b>	<b>150.000,00</b>	<b>168.035,66</b>
1/221000-451000	Beheizung	2221	3221	23	26.000,00	27.000,00	25.663,40	26.000,00	25.663,40
1/221000-511000	Bezüge Vertragsbedienstete	2211	3211	20	28.300,00	53.100,00	107.519,03	28.300,00	53.100,00
1/221000-565000	Mehrdienstleistungsentschädigungen	2211	3211	20	200,00		200,00		
1/221000-569000	Sonstige Nebengebühren	2211	3211	20	500,00	500,00	346,27	500,00	500,00
1/221000-580000	DGB/FLAG	2212	3212	20	600,00	1.600,00	3.465,80	600,00	1.600,00
1/221000-582000	DGB Sozialversicherung	2212	3212	20	6.600,00	11.100,00	19.852,95	6.600,00	11.100,00
1/221000-591000	Dotierung von Rückstellungen für Abfertigungen	2214				1.000,00	1.612,28		
1/221000-592000	Dotierung von Rückstellungen für Jubiläumszuwendungen	2214					223,40		
1/221000-600000	Stromkosten	2222	3222	24		69.000,00	22.993,12	69.000,00	22.993,12
1/221000-614000	Instandhaltung von Gebäude und Anlagen	2224	3224	24		2.000,00	2.859,67	2.000,00	2.713,03
1/221000-670000	Versicherungen	2222	3222	24	8.400,00	8.300,00	8.107,13	8.400,00	8.300,00
1/221000-710000	Steuern und Abgaben	2225	3225	24	200,00	200,00	120,64	200,00	200,00
1/221000-711000	Gebühren	2225	3225	24	20.000,00	19.200,00	19.704,65	20.000,00	19.200,00
1/221000-729000	Sonstige Ausgaben	2225	3225	24		500,00	756,71	500,00	796,71
<b>SU 22 / 32</b>	<b>Summe Aufwendungen / Auszahlungen operative Gebarung</b>			<b>90.800,00</b>	<b>193.500,00</b>	<b>213.225,05</b>	<b>90.800,00</b>	<b>192.500,00</b>	<b>211.290,91</b>
<b>SA 0 / SA 1</b>	<b>(0) Nettoergebnis (21 - 22) / (1) Geldfluss operative Gebarung (31 – 32)</b>			<b>-6.700,00</b>	<b>-31.300,00</b>	<b>-32.297,49</b>	<b>-32.200,00</b>	<b>-42.500,00</b>	<b>-43.255,25</b>
<b>SA01</b>	<b>Saldo (01) Haushaltsrücklagen (230 - 240)</b>			<b>0,00</b>	<b>0,00</b>	<b>0,00</b>	<b>0,00</b>	<b>0,00</b>	<b>0,00</b>
<b>SA00</b>	<b>Saldo (00) Nettoergebnis nach Haushaltsrücklagen (Saldo 0 + Saldo 01)</b>			<b>-6.700,00</b>	<b>-31.300,00</b>	<b>-32.297,49</b>			
<b>Investive Gebarung</b>									
<b>SU 33</b>	<b>Summe Einzahlungen investive Gebarung</b>						<b>0,00</b>	<b>0,00</b>	<b>0,00</b>
<b>SU 34</b>	<b>Summe Auszahlungen investive Gebarung</b>						<b>0,00</b>	<b>0,00</b>	<b>0,00</b>
<b>SA2</b>	<b>Saldo (2) Geldfluss aus der Investiven Gebarung (33 – 34)</b>						<b>0,00</b>	<b>0,00</b>	<b>0,00</b>

		MVAG VC QU			Ergebnisvoranschlag			Finanzierungsvoranschlag		
		EH	FH		VA 2024	VA 2023	RA 2022	VA 2024	VA 2023	RA 2022
<b>SA3</b>	<b>Saldo (3) Nettofinanzierungssaldo (Saldo 1 + Saldo 2)</b>							<b>-32.200,00</b>	<b>-42.500,00</b>	<b>-43.255,25</b>
<b>Finanzierungstätigkeit</b>										
<b>SU 35</b>	<b>Summe Einzahlungen aus der Finanzierungstätigkeit</b>							<b>0,00</b>	<b>0,00</b>	<b>0,00</b>
<b>SU 36</b>	<b>Summe Auszahlungen aus der Finanzierungstätigkeit</b>							<b>0,00</b>	<b>0,00</b>	<b>0,00</b>
<b>SA4</b>	<b>Saldo (4) Geldfluss aus der Finanzierungstätigkeit (35 – 36)</b>							<b>0,00</b>	<b>0,00</b>	<b>0,00</b>
<b>SA5</b>	<b>Saldo (5) Geldfluss aus der voranschlagswirksamen Gebarung (Saldo 3 + Saldo 4)</b>							<b>-32.200,00</b>	<b>-42.500,00</b>	<b>-43.255,25</b>
<b>24</b>	<b>Vorschulische Erziehung</b>									
<b>240</b>	<b>Kindergärten</b>									
<b>240000</b>	<b>TBE - Kleinstkinderbetreuung</b>									
<b>Operative Gebarung</b>										
2/240000+810100	TBE Früherziehung	2114	3114	13	4.000,00	25.000,00	24.165,99	4.000,00	25.000,00	23.892,07
2/240000+810200	TBE Essensbeiträge	2114	3114	13	6.000,00	5.000,00	5.001,48	6.000,00	5.000,00	4.880,33
2/240000+827000	TBE Personalkostensätze	2116	3116	18	40.000,00	23.000,00	24.222,37	40.000,00	23.000,00	24.222,37
2/240000+861000	Landesbeiträge (Zukunftsfonds)	2121	3121		60.000,00			60.000,00		
<b>SU 21 / 31</b>	<b>Summe Erträge / Einzahlungen operative Gebarung</b>				<b>110.000,00</b>	<b>53.000,00</b>	<b>53.389,84</b>	<b>110.000,00</b>	<b>53.000,00</b>	<b>52.994,77</b>
1/240000-400000	Geringwertige Wirtschaftsgüter (GWG)	2221	3221	23	1.000,00	2.000,00	95,57	1.000,00	2.000,00	95,57
1/240000-430000	Speisenankauf	2221	3221	23	6.000,00	6.000,00	5.300,45	6.000,00	6.000,00	5.308,33
1/240000-451000	Beheizung/Kleinstkinder	2221	3221	23	12.000,00	2.800,00	3.031,28	12.000,00	2.800,00	2.897,11
1/240000-459200	Beschäftigungsmaterial/Kleinstkinder	2221	3221	23	2.000,00	2.000,00	59,00	2.000,00	2.000,00	59,00
1/240000-510000	Bezüge Vertragsbedienstete Schema I	2211	3211	20	54.800,00	47.800,00	43.023,96	54.800,00	47.800,00	43.023,96
1/240000-511000	Bezüge Vertragsbedienstete Schema II	2211	3211	20	76.500,00	52.800,00	46.701,66	76.500,00	52.800,00	46.701,66
1/240000-523000	Geldbezüge der nicht ganzjährig beschäftigten Arbeiter	2211	3211	20	3.000,00			3.000,00		
1/240000-565000	Mehrdienstleistungsentschädigungen	2211	3211	20	100,00	100,00	27,54	100,00	100,00	27,54
1/240000-569000	Sonst.Nebengebühren	2211	3211	20	800,00	800,00	802,50	800,00	800,00	802,50
1/240000-580000	DGB/FLAG	2212	3212	20	4.900,00	4.000,00	3.451,06	4.900,00	4.000,00	3.451,06
1/240000-582000	DGB Sozialversicherung	2212	3212	20	28.100,00	21.600,00	19.279,25	28.100,00	21.600,00	19.279,25
1/240000-592000	Dotierung von Rückstellungen für Jubiläumszuwendungen	2214			1.800,00	1.500,00	1.373,56			
1/240000-600000	Stromkosten/Kleinstkinder	2222	3222	24	1.500,00	2.400,00	734,90	1.500,00	2.400,00	734,90
1/240000-631000	Telekommunikationsdienste/Kleinstkinder	2222	3222	24	600,00	600,00	556,61	600,00	600,00	506,96
1/240000-680000	Planmäßige Abschreibung	2226			4.200,00	3.900,00	3.922,74			
1/240000-711000	Gebühren/Kleinstkinder	2225	3225	24	2.500,00	2.200,00	1.897,43	2.500,00	2.200,00	1.897,43
1/240000-724000	Reisegebühren	2225	3225	24	400,00	200,00	122,12	400,00	200,00	122,12
1/240000-728000	Sonstige Ausgaben/Kleinstkinder	2225	3225	24	800,00	800,00	1.152,74	800,00	800,00	1.152,74
<b>SU 22 / 32</b>	<b>Summe Aufwendungen / Auszahlungen operative Gebarung</b>				<b>201.000,00</b>	<b>151.500,00</b>	<b>131.532,37</b>	<b>195.000,00</b>	<b>146.100,00</b>	<b>126.060,13</b>
<b>SA 0 / SA 1</b>	<b>(0) Nettoergebnis (21 - 22) / (1) Geldfluss operative Gebarung (31 – 32)</b>				<b>-91.000,00</b>	<b>-98.500,00</b>	<b>-78.142,53</b>	<b>-85.000,00</b>	<b>-93.100,00</b>	<b>-73.065,36</b>



		MVAG VC QU			Ergebnisvoranschlag			Finanzierungsvoranschlag		
		EH	FH		VA 2024	VA 2023	RA 2022	VA 2024	VA 2023	RA 2022
<b>SA01</b>	<b>Saldo (01) Haushaltsrücklagen (230 - 240)</b>				<b>0,00</b>	<b>0,00</b>	<b>0,00</b>	<b>0,00</b>	<b>0,00</b>	<b>0,00</b>
<b>SA00</b>	<b>Saldo (00) Nettoergebnis nach Haushaltsrücklagen (Saldo 0 + Saldo 01)</b>				<b>-91.000,00</b>	<b>-98.500,00</b>	<b>-78.142,53</b>			
<b>Investive Gebarung</b>										
<b>SU 33</b>	<b>Summe Einzahlungen investive Gebarung</b>							<b>0,00</b>	<b>0,00</b>	<b>0,00</b>
1/240000-042000	Einrichtungsgegenstände/Kleinstkinder		3415	2 41					2.400,00	
<b>SU 34</b>	<b>Summe Auszahlungen investive Gebarung</b>							<b>0,00</b>	<b>2.400,00</b>	<b>0,00</b>
<b>SA2</b>	<b>Saldo (2) Geldfluss aus der Investiven Gebarung (33 – 34)</b>							<b>0,00</b>	<b>-2.400,00</b>	<b>0,00</b>
<b>SA3</b>	<b>Saldo (3) Nettofinanzierungssaldo (Saldo 1 + Saldo 2)</b>							<b>-85.000,00</b>	<b>-95.500,00</b>	<b>-73.065,36</b>
<b>Finanzierungstätigkeit</b>										
<b>SU 35</b>	<b>Summe Einzahlungen aus der Finanzierungstätigkeit</b>							<b>0,00</b>	<b>0,00</b>	<b>0,00</b>
<b>SU 36</b>	<b>Summe Auszahlungen aus der Finanzierungstätigkeit</b>							<b>0,00</b>	<b>0,00</b>	<b>0,00</b>
<b>SA4</b>	<b>Saldo (4) Geldfluss aus der Finanzierungstätigkeit (35 – 36)</b>							<b>0,00</b>	<b>0,00</b>	<b>0,00</b>
<b>SA5</b>	<b>Saldo (5) Geldfluss aus der voranschlagswirksamen Gebarung (Saldo 3 + Saldo 4)</b>							<b>-85.000,00</b>	<b>-95.500,00</b>	<b>-73.065,36</b>
<b>240100</b>	<b>Kindergärten</b>									
<b>Operative Gebarung</b>										
2/240100+808000	Essensbeiträge	2116	3116	16	8.000,00	3.500,00	4.062,18	8.000,00	3.500,00	3.983,27
2/240100+810000	Elternbeiträge	2114	3114	13	10.000,00	11.000,00	9.352,49	10.000,00	11.000,00	9.565,32
2/240100+810100	Kindergarten-Nachmittagsbetreuung	2114	3114	13	17.000,00	10.500,00	10.799,43	17.000,00	10.500,00	10.175,55
2/240100+813000	Erträge aus der Auflösung von Investitionszuschüssen (Kapitaltransfers)	2127			3.800,00	3.800,00	3.813,87			
2/240100+817000	Erträge aus der Auflösung von sonstigen Rückstellungen	2117					20.784,83			
2/240100+827000	Personalkostensätze	2116	3116	18			3.930,20			3.930,20
2/240100+861000	Landesbeiträge (Zukunftsfonds)	2121	3121	15	40.000,00			40.000,00		
<b>SU 21 / 31</b>	<b>Summe Erträge / Einzahlungen operative Gebarung</b>				<b>78.800,00</b>	<b>28.800,00</b>	<b>52.743,00</b>	<b>75.000,00</b>	<b>25.000,00</b>	<b>27.654,34</b>
1/240100-400000	Geringwertige Wirtschaftsgüter (GWG)	2221	3221	23	2.000,00	2.000,00	4.266,96	2.000,00	2.000,00	4.266,96
1/240100-430000	Speisenankauf	2221	3221	23	11.000,00	6.000,00	6.990,51	11.000,00	6.000,00	6.362,55
1/240100-451000	Beheizung	2221	3221	23	11.000,00	11.000,00	10.588,65	11.000,00	11.000,00	10.588,65
1/240100-454000	Reinigungsmaterial	2221	3221	23	3.000,00	3.000,00	2.841,45	3.000,00	3.000,00	2.817,24
1/240100-456000	Büromaterial	2221	3221	23	1.200,00	1.200,00	886,44	1.200,00	1.200,00	886,44
1/240100-459000	Sonstige Verbrauchsgüter	2221	3221	23	300,00	300,00	131,33	300,00	300,00	197,73
1/240100-459100	Kopienabrechnung	2221	3221	23	400,00	400,00	350,76	400,00	400,00	350,76
1/240100-459200	Beschäftigungsmaterial	2221	3221	23	10.000,00	9.000,00	9.402,93	10.000,00	9.000,00	9.461,76
1/240100-510000	Geldbezüge der Vertragsbediensteten der Verwaltung	2211	3211	20			281,36			281,36
1/240100-511000	Bezüge Vertragsbedienstete	2211	3211	20	138.200,00	135.100,00	147.319,39	138.200,00	135.100,00	147.319,39
1/240100-522000	Bezüge von Aushilfskräften	2211	3211	20	10.000,00			10.000,00		

		MVAG		VC QU	Ergebnisvoranschlag			Finanzierungsvoranschlag		
		EH	FH		VA 2024	VA 2023	RA 2022	VA 2024	VA 2023	RA 2022
1/240100-523000	Geldbezüge der nicht ganzjährig beschäftigten Arbeiter	2211	3211	20	2.000,00	1.000,00		2.000,00	1.000,00	
1/240100-565000	Mehrleistungsvergütungen	2211	3211	20	100,00			100,00		
1/240100-569000	Sonstige Nebengebühren	2211	3211	20	1.000,00	700,00	1.390,57	1.000,00	700,00	1.390,57
1/240100-580000	DGB/FLAG	2212	3212	20	5.100,00	5.300,00	4.633,75	5.100,00	5.300,00	4.633,75
1/240100-582000	DGB Sozialversicherung	2212	3212	20	29.100,00	28.500,00	24.508,28	29.100,00	28.500,00	24.508,28
1/240100-591000	Dotierung von Rückstellungen für Abfertigungen	2214			1.100,00	1.100,00	1.374,52			
1/240100-592000	Dotierung von Rückstellungen für Jubiläumszuwendungen	2214			1.300,00	1.500,00	2.597,63			
1/240100-600000	Stromkosten	2222	3222	24	5.000,00	7.500,00	2.439,55	5.000,00	7.500,00	2.439,55
1/240100-614000	Instandhaltung des Gebäudes	2224	3224	24	3.500,00	3.500,00	2.148,89	3.500,00	3.500,00	2.148,89
1/240100-618000	Instandhaltung der Anlagen und Einrichtung	2224	3224	24	17.000,00	4.000,00	1.246,79	17.000,00	4.000,00	1.434,27
1/240100-631000	Telekommunikationsdienste	2222	3222	24	900,00	700,00	736,13	900,00	700,00	749,13
1/240100-670000	Versicherungen	2222	3222	24	1.500,00	1.500,00	1.113,72	1.500,00	1.500,00	1.113,72
1/240100-680000	Planmäßige Abschreibung	2226			22.100,00	21.600,00	21.702,70			
1/240100-700000	Miete Kopiergeräte	2223	3223	24	600,00	500,00	488,46	600,00	500,00	488,46
1/240100-711000	Gebühren	2225	3225	24	2.800,00	2.700,00	2.688,27	2.800,00	2.700,00	2.688,27
1/240100-724000	Reisegebühren	2225	3225	24		100,00	48,55		100,00	48,55
1/240100-728000	Entgelte für sonstige Leistungen	2225	3225	24	500,00	500,00		500,00	500,00	
<b>SU 22 / 32</b>	<b>Summe Aufwendungen / Auszahlungen operative Gebarung</b>				<b>280.700,00</b>	<b>248.700,00</b>	<b>250.177,59</b>	<b>256.200,00</b>	<b>224.500,00</b>	<b>224.176,28</b>
<b>SA 0 / SA 1</b>	<b>(0) Nettoergebnis (21 - 22) / (1) Geldfluss operative Gebarung (31 - 32)</b>				<b>-201.900,00</b>	<b>-219.900,00</b>	<b>-197.434,59</b>	<b>-181.200,00</b>	<b>-199.500,00</b>	<b>-196.521,94</b>
<b>SA01</b>	<b>Saldo (01) Haushaltsrücklagen (230 - 240)</b>				<b>0,00</b>	<b>0,00</b>	<b>0,00</b>	<b>0,00</b>	<b>0,00</b>	<b>0,00</b>
<b>SA00</b>	<b>Saldo (00) Nettoergebnis nach Haushaltsrücklagen (Saldo 0 + Saldo 01)</b>				<b>-201.900,00</b>	<b>-219.900,00</b>	<b>-197.434,59</b>			
<b>Investive Gebarung</b>										
<b>SU 33</b>	<b>Summe Einzahlungen investive Gebarung</b>							<b>0,00</b>	<b>0,00</b>	<b>0,00</b>
1/240100-042000	Einrichtungsgegenstände		3415	2 41				2.000,00	5.000,00	
<b>SU 34</b>	<b>Summe Auszahlungen investive Gebarung</b>							<b>2.000,00</b>	<b>5.000,00</b>	<b>0,00</b>
<b>SA2</b>	<b>Saldo (2) Geldfluss aus der Investiven Gebarung (33 - 34)</b>							<b>-2.000,00</b>	<b>-5.000,00</b>	<b>0,00</b>
<b>SA3</b>	<b>Saldo (3) Nettofinanzierungssaldo (Saldo 1 + Saldo 2)</b>							<b>-183.200,00</b>	<b>-204.500,00</b>	<b>-196.521,94</b>
<b>Finanzierungstätigkeit</b>										
<b>SU 35</b>	<b>Summe Einzahlungen aus der Finanzierungstätigkeit</b>							<b>0,00</b>	<b>0,00</b>	<b>0,00</b>
<b>SU 36</b>	<b>Summe Auszahlungen aus der Finanzierungstätigkeit</b>							<b>0,00</b>	<b>0,00</b>	<b>0,00</b>
<b>SA4</b>	<b>Saldo (4) Geldfluss aus der Finanzierungstätigkeit (35 - 36)</b>							<b>0,00</b>	<b>0,00</b>	<b>0,00</b>
<b>SA5</b>	<b>Saldo (5) Geldfluss aus der voranschlagswirksamen Gebarung (Saldo 3 + Saldo 4)</b>							<b>-183.200,00</b>	<b>-204.500,00</b>	<b>-196.521,94</b>

		MVAG		VC QU	Ergebnisvoranschlag			Finanzierungsvoranschlag		
		EH	FH		VA 2024	VA 2023	RA 2022	VA 2024	VA 2023	RA 2022
<b>240200</b>	<b>Kindergärten</b>									
<b>Operative Gebarung</b>										
2/240200+808000	Essenbeiträge	2116	3116	16	8.000,00	6.000,00	4.871,84	8.000,00	6.000,00	4.843,66
2/240200+810000	Elternbeiträge	2114	3114	13	17.000,00	16.000,00	13.792,92	17.000,00	16.000,00	13.346,22
2/240200+810001	Erträge ÖMAG Strom	2114	3114		1.000,00			1.000,00		
2/240200+810100	Kindergarten-Nachmittagsbetreuung	2114	3114	13	13.000,00	13.000,00	11.599,56	13.000,00	13.000,00	10.927,88
2/240200+813000	Erträge aus der Auflösung von Investitionszuschüssen (Kapitaltransfers)	2127			35.500,00	35.500,00	35.464,00			
2/240200+827000	Personalkostenersätze	2116	3116	18			6.058,87			6.058,87
2/240200+829000	Sonstige Einnahmen (ÖMAG)	2116	3116	18		1.000,00	92,11		1.000,00	804,00
2/240200+860000	Personalkostenersatz (Behindertenhilfe)	2121	3121		3.400,00			3.400,00		
2/240200+861000	Landesbeiträge (Zukunftsfonds)	2121	3121	15	100.000,00			100.000,00		
2/240200+861100	Zinszuschüsse des Landes	2121	3121	15	8.300,00	11.100,00	10.689,86	8.300,00	11.100,00	10.689,86
<b>SU 21 / 31</b>	<b>Summe Erträge / Einzahlungen operative Gebarung</b>				<b>186.200,00</b>	<b>82.600,00</b>	<b>82.569,16</b>	<b>150.700,00</b>	<b>47.100,00</b>	<b>46.670,49</b>
1/240200-400000	Geringwertige Wirtschaftsgüter (GWG)	2221	3221	23	2.500,00	3.000,00	5.425,62	2.500,00	3.000,00	5.425,62
1/240200-430000	Essensankauf	2221	3221	23	10.000,00	10.000,00	8.880,74	10.000,00	10.000,00	10.090,27
1/240200-454000	Reinigungsmaterial	2221	3221	23	3.000,00	3.000,00	2.545,23	3.000,00	3.000,00	2.545,23
1/240200-456000	Büromaterial	2221	3221	23	1.500,00	1.500,00	1.117,04	1.500,00	1.500,00	1.117,04
1/240200-459000	Sonstige Verbrauchsgüter	2221	3221	23	1.000,00	1.000,00	415,67	1.000,00	1.000,00	415,67
1/240200-459100	Kopienabrechnung	2221	3221	23	600,00	500,00	486,12	600,00	500,00	486,12
1/240200-459200	Beschäftigungsmaterial	2221	3221	23	14.000,00	13.500,00	9.803,07	14.000,00	13.500,00	10.160,34
1/240200-511000	Bezüge Vertragsbedienstete	2211	3211	20	322.500,00	208.200,00	180.250,45	322.500,00	208.200,00	180.250,45
1/240200-522000	Bezüge von Aushilfskräften	2211	3211	20	10.000,00			10.000,00		
1/240200-523000	Geldbezüge der nicht ganzjährig beschäftigten Arbeiter	2211	3211	20	3.000,00	3.000,00	3.766,18	3.000,00	3.000,00	3.766,18
1/240200-565000	Mehrleistungsvergütungen	2211	3211	20	100,00			100,00		
1/240200-569000	Sonstige Nebengebühren	2211	3211	20	2.300,00	1.500,00	1.290,00	2.300,00	1.500,00	1.290,00
1/240200-580000	DGB/FLAG	2212	3212	20	11.900,00	8.100,00	6.955,60	11.900,00	8.100,00	6.955,60
1/240200-582000	DGB Sozialversicherung	2212	3212	20	68.600,00	44.300,00	38.966,15	68.600,00	44.300,00	38.966,15
1/240200-591000	Dotierung von Rückstellungen für Abfertigungen	2214			800,00	800,00	1.061,65			
1/240200-592000	Dotierung von Rückstellungen für Jubiläumszuwendungen	2214			900,00	900,00	920,75			
1/240200-600000	Stromkosten	2222	3222	24	17.000,00	28.500,00	9.518,47	17.000,00	28.500,00	9.518,47
1/240200-614000	Instandhaltung des Gebäudes	2224	3224	24	2.000,00	5.000,00	2.979,60	2.000,00	5.000,00	2.979,60
1/240200-618000	Instandhaltung der Anlagen	2224	3224	24	5.000,00	5.000,00	3.678,35	5.000,00	5.000,00	3.731,25
1/240200-631000	Telekommunikationsdienste	2222	3222	24	1.200,00	1.000,00	954,50	1.200,00	1.000,00	957,39
1/240200-650000	Kreditzinsen	2241	3241	25	32.400,00	13.100,00	902,10	32.400,00	13.100,00	902,10
1/240200-670000	Versicherungen	2222	3222	24	2.400,00	2.400,00	1.992,38	2.400,00	2.400,00	1.992,38
1/240200-680000	Planmäßige Abschreibung	2226			48.100,00	47.800,00	47.793,27			

		MVAG		VC QU	Ergebnisvoranschlag			Finanzierungsvoranschlag		
		EH	FH		VA 2024	VA 2023	RA 2022	VA 2024	VA 2023	RA 2022
1/240200-700000	Miete Kopiergerät	2223	3223	24	1.100,00	1.000,00	976,92	1.100,00	1.000,00	976,92
1/240200-711000	Gebühren	2225	3225	24	9.000,00	7.500,00	7.324,86	9.000,00	7.500,00	7.324,86
1/240200-724000	Reisegebühr Kilometergelder	2225	3225	24		200,00	190,17		200,00	190,17
1/240200-729000	Sonstige Ausgaben	2225	3225	24	800,00	600,00	335,34	800,00	600,00	335,34
<b>SU 22 / 32</b>	<b>Summe Aufwendungen / Auszahlungen operative Gebarung</b>				<b>571.700,00</b>	<b>411.400,00</b>	<b>338.530,23</b>	<b>521.900,00</b>	<b>361.900,00</b>	<b>290.377,15</b>
<b>SA 0 / SA 1</b>	<b>(0) Nettoergebnis (21 - 22) / (1) Geldfluss operative Gebarung (31 - 32)</b>				<b>-385.500,00</b>	<b>-328.800,00</b>	<b>-255.961,07</b>	<b>-371.200,00</b>	<b>-314.800,00</b>	<b>-243.706,66</b>
<b>SA01</b>	<b>Saldo (01) Haushaltsrücklagen (230 - 240)</b>				<b>0,00</b>	<b>0,00</b>	<b>0,00</b>	<b>0,00</b>	<b>0,00</b>	<b>0,00</b>
<b>SA00</b>	<b>Saldo (00) Nettoergebnis nach Haushaltsrücklagen (Saldo 0 + Saldo 01)</b>				<b>-385.500,00</b>	<b>-328.800,00</b>	<b>-255.961,07</b>			
<b>Investive Gebarung</b>										
6/240200+300000	KIG Investition		3331	1				295.000,00		
6/240200+301001	Kapitaltransfer, Schul-u. Kindergartenfonds		3331	1				50.000,00		
6/240200+301002	Kapitaltransfers von Ländern, Landesfonds und Landeskammern		3331	1				375.000,00		
<b>SU 33</b>	<b>Summe Einzahlungen investive Gebarung</b>							<b>720.000,00</b>	<b>0,00</b>	<b>0,00</b>
5/240200-010000	Gebäude und Bauten		3413	1				1.750.000,00		
1/240200-042000	Einrichtungsgegenstände		3415	2 41					2.400,00	
<b>SU 34</b>	<b>Summe Auszahlungen investive Gebarung</b>							<b>1.750.000,00</b>	<b>2.400,00</b>	<b>0,00</b>
<b>SA2</b>	<b>Saldo (2) Geldfluss aus der Investiven Gebarung (33 - 34)</b>							<b>-1.030.000,00</b>	<b>-2.400,00</b>	<b>0,00</b>
<b>SA3</b>	<b>Saldo (3) Nettofinanzierungssaldo (Saldo 1 + Saldo 2)</b>							<b>-1.401.200,00</b>	<b>-317.200,00</b>	<b>-243.706,66</b>
<b>Finanzierungstätigkeit</b>										
6/240200+346000	Investitionsdarlehen von Finanzunternehmen		3514	1				1.030.000,00		
<b>SU 35</b>	<b>Summe Einzahlungen aus der Finanzierungstätigkeit</b>							<b>1.030.000,00</b>	<b>0,00</b>	<b>0,00</b>
1/240200-346000	Tilgung von Bankdarlehen		3614	65				93.300,00	93.300,00	93.333,34
<b>SU 36</b>	<b>Summe Auszahlungen aus der Finanzierungstätigkeit</b>							<b>93.300,00</b>	<b>93.300,00</b>	<b>93.333,34</b>
<b>SA4</b>	<b>Saldo (4) Geldfluss aus der Finanzierungstätigkeit (35 - 36)</b>							<b>936.700,00</b>	<b>-93.300,00</b>	<b>-93.333,34</b>
<b>SA5</b>	<b>Saldo (5) Geldfluss aus der voranschlagswirksamen Gebarung (Saldo 3 + Saldo 4)</b>							<b>-464.500,00</b>	<b>-410.500,00</b>	<b>-337.040,00</b>
<b>240300</b>	<b>Kindergärten</b>									
<b>Operative Gebarung</b>										
2/240300+810000	Fahrtkostenbeiträge KIG I u. KIG II	2114	3114	13	21.000,00	16.000,00	16.180,00	21.000,00	16.000,00	16.576,31
2/240300+861000	Landesbeiträge (Zukunftsfonds)	2121	3121		57.500,00			57.500,00		
<b>SU 21 / 31</b>	<b>Summe Erträge / Einzahlungen operative Gebarung</b>				<b>78.500,00</b>	<b>16.000,00</b>	<b>16.180,00</b>	<b>78.500,00</b>	<b>16.000,00</b>	<b>16.576,31</b>
1/240300-621000	Transportkosten (Kindergartenbus)	2222	3222	24	95.000,00	75.000,00	61.881,57	95.000,00	75.000,00	59.781,04
1/240300-720000	Beitrag an Kindergarten Vestenthal u. Weistrach	2225	3225	24	6.000,00	4.000,00	7.000,00	6.000,00	4.000,00	7.000,00
<b>SU 22 / 32</b>	<b>Summe Aufwendungen / Auszahlungen operative Gebarung</b>				<b>101.000,00</b>	<b>79.000,00</b>	<b>68.881,57</b>	<b>101.000,00</b>	<b>79.000,00</b>	<b>66.781,04</b>
<b>SA 0 / SA 1</b>	<b>(0) Nettoergebnis (21 - 22) / (1) Geldfluss operative Gebarung (31 - 32)</b>				<b>-22.500,00</b>	<b>-63.000,00</b>	<b>-52.701,57</b>	<b>-22.500,00</b>	<b>-63.000,00</b>	<b>-50.204,73</b>

	MVAG	VC QU	Ergebnisvoranschlag			Finanzierungsvoranschlag						
			EH	FH	VA 2024	VA 2023	RA 2022	VA 2024	VA 2023	RA 2022		
SA01			Saldo (01) Haushaltsrücklagen (230 - 240)			0,00	0,00	0,00	0,00	0,00	0,00	
SA00			Saldo (00) Nettoergebnis nach Haushaltsrücklagen (Saldo 0 + Saldo 01)			-22.500,00	-63.000,00	-52.701,57				
<b>Investive Gebarung</b>												
SU 33			Summe Einzahlungen investive Gebarung						0,00	0,00	0,00	
SU 34			Summe Auszahlungen investive Gebarung						0,00	0,00	0,00	
SA2			Saldo (2) Geldfluss aus der Investiven Gebarung (33 – 34)						0,00	0,00	0,00	
SA3			Saldo (3) Nettofinanzierungssaldo (Saldo 1 + Saldo 2)						-22.500,00	-63.000,00	-50.204,73	
<b>Finanzierungstätigkeit</b>												
SU 35			Summe Einzahlungen aus der Finanzierungstätigkeit						0,00	0,00	0,00	
SU 36			Summe Auszahlungen aus der Finanzierungstätigkeit						0,00	0,00	0,00	
SA4			Saldo (4) Geldfluss aus der Finanzierungstätigkeit (35 – 36)						0,00	0,00	0,00	
SA5			Saldo (5) Geldfluss aus der voranschlagswirksamen Gebarung (Saldo 3 + Saldo 4)						-22.500,00	-63.000,00	-50.204,73	
25			<b>Außerschulische Jugendberziehung</b>									
259			Sonstige Einrichtungen und Maßnahmen									
259000			Sonstige Einrichtungen und Maßnahmen									
<b>Operative Gebarung</b>												
SU 21 / 31			Summe Erträge / Einzahlungen operative Gebarung			0,00	0,00	0,00	0,00	0,00	0,00	
1/259000-729000			Sonstige Ausgaben - Ferienprogramm	2225	3225	24		3.000,00	877,60		3.000,00	877,60
SU 22 / 32			Summe Aufwendungen / Auszahlungen operative Gebarung			0,00	3.000,00	877,60	0,00	3.000,00	877,60	
SA 0 / SA 1			(0) Nettoergebnis (21 - 22) / (1) Geldfluss operative Gebarung (31 – 32)			0,00	-3.000,00	-877,60	0,00	-3.000,00	-877,60	
SA01			Saldo (01) Haushaltsrücklagen (230 - 240)			0,00	0,00	0,00	0,00	0,00	0,00	
SA00			Saldo (00) Nettoergebnis nach Haushaltsrücklagen (Saldo 0 + Saldo 01)			0,00	-3.000,00	-877,60				
<b>Investive Gebarung</b>												
SU 33			Summe Einzahlungen investive Gebarung						0,00	0,00	0,00	
SU 34			Summe Auszahlungen investive Gebarung						0,00	0,00	0,00	
SA2			Saldo (2) Geldfluss aus der Investiven Gebarung (33 – 34)						0,00	0,00	0,00	
SA3			Saldo (3) Nettofinanzierungssaldo (Saldo 1 + Saldo 2)						0,00	-3.000,00	-877,60	
<b>Finanzierungstätigkeit</b>												
SU 35			Summe Einzahlungen aus der Finanzierungstätigkeit						0,00	0,00	0,00	
SU 36			Summe Auszahlungen aus der Finanzierungstätigkeit						0,00	0,00	0,00	
SA4			Saldo (4) Geldfluss aus der Finanzierungstätigkeit (35 – 36)						0,00	0,00	0,00	
SA5			Saldo (5) Geldfluss aus der voranschlagswirksamen Gebarung (Saldo 3 + Saldo 4)						0,00	-3.000,00	-877,60	

		MVAG VC QU			Ergebnisvoranschlag			Finanzierungsvoranschlag		
		EH	FH		VA 2024	VA 2023	RA 2022	VA 2024	VA 2023	RA 2022
<b>26</b>	<b>Sport und außerschulische Leibeserziehung</b>									
<b>262</b>	<b>Sportplätze</b>									
<b>262000</b>	<b>Sportplätze</b>									
<b>Operative Gebarung</b>										
2/262000+811000	Miete Kletterwand	2115	3115	14	5.300,00	1.500,00	3.000,00	5.300,00	1.500,00	3.000,00
2/262000+813000	Erträge aus der Auflösung von Investitionszuschüssen (Kapitaltransfers)	2127			1.700,00	1.700,00	1.666,67			
2/262000+861000	Landesbeiträge	2121	3121	15	15.000,00	15.000,00	5.380,00	15.000,00	15.000,00	5.380,00
<b>SU 21 / 31</b>	<b>Summe Erträge / Einzahlungen operative Gebarung</b>				<b>22.000,00</b>	<b>18.200,00</b>	<b>10.046,67</b>	<b>20.300,00</b>	<b>16.500,00</b>	<b>8.380,00</b>
1/262000-600000	Stromkosten	2222	3222	24	600,00	800,00	230,84	600,00	800,00	230,84
1/262000-616000	Instandhaltung Sportplätze	2224	3224	24	65.000,00	40.000,00	69.787,66	65.000,00	40.000,00	50.347,08
1/262000-670000	Versicherungen	2222	3222	24	500,00	500,00	397,59	500,00	500,00	397,59
1/262000-680000	Planmäßige Abschreibung	2226			12.700,00	12.700,00	10.677,12			
1/262000-700000	Pachtzins Sportplatz an Pfarre	2223	3223	24	1.700,00	1.500,00	1.463,51	1.700,00	1.500,00	1.463,51
1/262000-711000	Gebühren	2225	3225	24	5.000,00	5.000,00	13.757,21	5.000,00	5.000,00	13.757,21
<b>SU 22 / 32</b>	<b>Summe Aufwendungen / Auszahlungen operative Gebarung</b>				<b>85.500,00</b>	<b>60.500,00</b>	<b>96.313,93</b>	<b>72.800,00</b>	<b>47.800,00</b>	<b>66.196,23</b>
<b>SA 0 / SA 1</b>	<b>(0) Nettoergebnis (21 - 22) / (1) Geldfluss operative Gebarung (31 - 32)</b>				<b>-63.500,00</b>	<b>-42.300,00</b>	<b>-86.267,26</b>	<b>-52.500,00</b>	<b>-31.300,00</b>	<b>-57.816,23</b>
<b>SA01</b>	<b>Saldo (01) Haushaltsrücklagen (230 - 240)</b>				<b>0,00</b>	<b>0,00</b>	<b>0,00</b>	<b>0,00</b>	<b>0,00</b>	<b>0,00</b>
<b>SA00</b>	<b>Saldo (00) Nettoergebnis nach Haushaltsrücklagen (Saldo 0 + Saldo 01)</b>				<b>-63.500,00</b>	<b>-42.300,00</b>	<b>-86.267,26</b>			
<b>Investive Gebarung</b>										
<b>SU 33</b>	<b>Summe Einzahlungen investive Gebarung</b>							<b>0,00</b>	<b>0,00</b>	<b>0,00</b>
1/262000-006000	Sonstige Grundstückseinrichtungen		3412	2 40						41.277,60
<b>SU 34</b>	<b>Summe Auszahlungen investive Gebarung</b>							<b>0,00</b>	<b>0,00</b>	<b>41.277,60</b>
<b>SA2</b>	<b>Saldo (2) Geldfluss aus der Investiven Gebarung (33 - 34)</b>							<b>0,00</b>	<b>0,00</b>	<b>-41.277,60</b>
<b>SA3</b>	<b>Saldo (3) Nettofinanzierungssaldo (Saldo 1 + Saldo 2)</b>							<b>-52.500,00</b>	<b>-31.300,00</b>	<b>-99.093,83</b>
<b>Finanzierungstätigkeit</b>										
<b>SU 35</b>	<b>Summe Einzahlungen aus der Finanzierungstätigkeit</b>							<b>0,00</b>	<b>0,00</b>	<b>0,00</b>
<b>SU 36</b>	<b>Summe Auszahlungen aus der Finanzierungstätigkeit</b>							<b>0,00</b>	<b>0,00</b>	<b>0,00</b>
<b>SA4</b>	<b>Saldo (4) Geldfluss aus der Finanzierungstätigkeit (35 - 36)</b>							<b>0,00</b>	<b>0,00</b>	<b>0,00</b>
<b>SA5</b>	<b>Saldo (5) Geldfluss aus der voranschlagswirksamen Gebarung (Saldo 3 + Saldo 4)</b>							<b>-52.500,00</b>	<b>-31.300,00</b>	<b>-99.093,83</b>
<b>263</b>	<b>Turn- und Sporthallen</b>									
<b>263000</b>	<b>Turn- und Sporthallen</b>									
<b>Operative Gebarung</b>										
2/263000+813000	Erträge aus der Auflösung von Investitionszuschüssen (Kapitaltransfers)	2127			4.900,00	4.900,00	4.854,54			
2/263000+817000	Erträge aus der Auflösung von sonstigen Rückstellungen	2117			6.700,00					

		MVAG		VC QU	Ergebnisvoranschlag			Finanzierungsvoranschlag		
		EH	FH		VA 2024	VA 2023	RA 2022	VA 2024	VA 2023	RA 2022
2/263000+827000	Personalkostensätze	2116	3116	18			940,13			940,13
2/263000+828000	Betriebskostensätze sonstiger Benutzer	2116	3116	18			327,00			327,00
2/263000+860000	Ersätze des Bundes an Betriebsaufwand	2121	3121	15	73.200,00	11.000,00	11.000,00	73.200,00	11.000,00	11.000,00
2/263000+863000	Betriebskostensätze d.Sonst. Benutzer	2121	3121	15	10.000,00	10.000,00	7.405,38	10.000,00	10.000,00	7.335,96
<b>SU 21 / 31</b>	<b>Summe Erträge / Einzahlungen operative Gebarung</b>				<b>94.800,00</b>	<b>25.900,00</b>	<b>24.527,05</b>	<b>83.200,00</b>	<b>21.000,00</b>	<b>19.603,09</b>
1/263000-454000	Reinigungsmaterial	2221	3221	23	600,00	600,00	1.045,45	600,00	600,00	1.045,45
1/263000-459000	Verbrauchsgüter	2221	3221	23	500,00	500,00	456,35	500,00	500,00	456,35
1/263000-511000	Bezüge Vertragsbedienstete	2211	3211	20	45.000,00	40.400,00	37.440,20	45.000,00	40.400,00	37.440,20
1/263000-565000	Mehrdienstleistungsentschädigungen	2211	3211	20	2.500,00	400,00		2.500,00	400,00	
1/263000-569000	Sonstige Nebengebühren	2211	3211	20	900,00	900,00	869,52	900,00	900,00	869,52
1/263000-580000	DGB/FLAG	2212	3212	20	1.800,00	1.800,00	1.457,94	1.800,00	1.800,00	1.457,94
1/263000-582000	DGB Sozialversicherung	2212	3212	20	10.300,00	9.600,00	8.116,26	10.300,00	9.600,00	8.116,26
1/263000-592000	Dotierung von Rückstellungen für Jubiläumszuwendungen	2214				300,00	646,99			
1/263000-600000	Stromkosten	2222	3222	24	50.000,00	87.000,00	29.010,14	50.000,00	87.000,00	29.010,14
1/263000-616000	Instandhaltung der Anlagen	2224	3224	24	3.000,00	3.000,00	1.626,61	3.000,00	3.000,00	1.626,61
1/263000-670000	Versicherungen	2222	3222	24	3.100,00	3.100,00	2.973,62	3.100,00	3.100,00	2.973,62
1/263000-680000	Planmäßige Abschreibung	2226			25.600,00	25.600,00	25.616,95			
1/263000-710000	Steuern und Abgaben	2225	3225	24	800,00	800,00	709,32	800,00	800,00	709,32
1/263000-711000	Gebühren	2225	3225	24	3.900,00	3.800,00	3.856,82	3.900,00	3.800,00	3.856,82
1/263000-724000	Reisegebühren	2225	3225	24	100,00	100,00		100,00	100,00	
<b>SU 22 / 32</b>	<b>Summe Aufwendungen / Auszahlungen operative Gebarung</b>				<b>148.100,00</b>	<b>177.900,00</b>	<b>113.826,17</b>	<b>122.500,00</b>	<b>152.000,00</b>	<b>87.562,23</b>
<b>SA 0 / SA 1</b>	<b>(0) Nettoergebnis (21 - 22) / (1) Geldfluss operative Gebarung (31 - 32)</b>				<b>-53.300,00</b>	<b>-152.000,00</b>	<b>-89.299,12</b>	<b>-39.300,00</b>	<b>-131.000,00</b>	<b>-67.959,14</b>
<b>SA01</b>	<b>Saldo (01) Haushaltsrücklagen (230 - 240)</b>				<b>0,00</b>	<b>0,00</b>	<b>0,00</b>	<b>0,00</b>	<b>0,00</b>	<b>0,00</b>
<b>SA00</b>	<b>Saldo (00) Nettoergebnis nach Haushaltsrücklagen (Saldo 0 + Saldo 01)</b>				<b>-53.300,00</b>	<b>-152.000,00</b>	<b>-89.299,12</b>			
<b>Investive Gebarung</b>										
<b>SU 33</b>	<b>Summe Einzahlungen investive Gebarung</b>							<b>0,00</b>	<b>0,00</b>	<b>0,00</b>
<b>SU 34</b>	<b>Summe Auszahlungen investive Gebarung</b>							<b>0,00</b>	<b>0,00</b>	<b>0,00</b>
<b>SA2</b>	<b>Saldo (2) Geldfluss aus der Investiven Gebarung (33 - 34)</b>							<b>0,00</b>	<b>0,00</b>	<b>0,00</b>
<b>SA3</b>	<b>Saldo (3) Nettofinanzierungssaldo (Saldo 1 + Saldo 2)</b>							<b>-39.300,00</b>	<b>-131.000,00</b>	<b>-67.959,14</b>
<b>Finanzierungstätigkeit</b>										
<b>SU 35</b>	<b>Summe Einzahlungen aus der Finanzierungstätigkeit</b>							<b>0,00</b>	<b>0,00</b>	<b>0,00</b>
<b>SU 36</b>	<b>Summe Auszahlungen aus der Finanzierungstätigkeit</b>							<b>0,00</b>	<b>0,00</b>	<b>0,00</b>
<b>SA4</b>	<b>Saldo (4) Geldfluss aus der Finanzierungstätigkeit (35 - 36)</b>							<b>0,00</b>	<b>0,00</b>	<b>0,00</b>
<b>SA5</b>	<b>Saldo (5) Geldfluss aus der voranschlagswirksamen Gebarung (Saldo 3 + Saldo 4)</b>							<b>-39.300,00</b>	<b>-131.000,00</b>	<b>-67.959,14</b>

		MVAG VC QU			Ergebnisvoranschlag			Finanzierungsvoranschlag		
		EH	FH		VA 2024	VA 2023	RA 2022	VA 2024	VA 2023	RA 2022
<b>269</b>	<b>Sonstige Einrichtungen und Maßnahmen</b>									
<b>269000</b>	<b>Sonstige Einrichtungen und Maßnahmen</b>									
<b>Operative Gebarung</b>										
<b>SU 21 / 31</b>	<b>Summe Erträge / Einzahlungen operative Gebarung</b>				<b>0,00</b>	<b>0,00</b>	<b>0,00</b>	<b>0,00</b>	<b>0,00</b>	<b>0,00</b>
1/269000-413000	Ausgaben für Pokalspenden	2221	3221	23	200,00	200,00	138,00	200,00	200,00	138,00
1/269000-757000	Subventionen an Sportvereine	2234	3234	27	15.000,00	15.000,00	14.504,75	15.000,00	15.000,00	14.404,75
<b>SU 22 / 32</b>	<b>Summe Aufwendungen / Auszahlungen operative Gebarung</b>				<b>15.200,00</b>	<b>15.200,00</b>	<b>14.642,75</b>	<b>15.200,00</b>	<b>15.200,00</b>	<b>14.542,75</b>
<b>SA 0 / SA 1</b>	<b>(0) Nettoergebnis (21 - 22) / (1) Geldfluss operative Gebarung (31 - 32)</b>				<b>-15.200,00</b>	<b>-15.200,00</b>	<b>-14.642,75</b>	<b>-15.200,00</b>	<b>-15.200,00</b>	<b>-14.542,75</b>
<b>SA01</b>	<b>Saldo (01) Haushaltsrücklagen (230 - 240)</b>				<b>0,00</b>	<b>0,00</b>	<b>0,00</b>	<b>0,00</b>	<b>0,00</b>	<b>0,00</b>
<b>SA00</b>	<b>Saldo (00) Nettoergebnis nach Haushaltsrücklagen (Saldo 0 + Saldo 01)</b>				<b>-15.200,00</b>	<b>-15.200,00</b>	<b>-14.642,75</b>			
<b>Investive Gebarung</b>										
<b>SU 33</b>	<b>Summe Einzahlungen investive Gebarung</b>							<b>0,00</b>	<b>0,00</b>	<b>0,00</b>
<b>SU 34</b>	<b>Summe Auszahlungen investive Gebarung</b>							<b>0,00</b>	<b>0,00</b>	<b>0,00</b>
<b>SA2</b>	<b>Saldo (2) Geldfluss aus der Investiven Gebarung (33 - 34)</b>							<b>0,00</b>	<b>0,00</b>	<b>0,00</b>
<b>SA3</b>	<b>Saldo (3) Nettofinanzierungssaldo (Saldo 1 + Saldo 2)</b>							<b>-15.200,00</b>	<b>-15.200,00</b>	<b>-14.542,75</b>
<b>Finanzierungstätigkeit</b>										
<b>SU 35</b>	<b>Summe Einzahlungen aus der Finanzierungstätigkeit</b>							<b>0,00</b>	<b>0,00</b>	<b>0,00</b>
<b>SU 36</b>	<b>Summe Auszahlungen aus der Finanzierungstätigkeit</b>							<b>0,00</b>	<b>0,00</b>	<b>0,00</b>
<b>SA4</b>	<b>Saldo (4) Geldfluss aus der Finanzierungstätigkeit (35 - 36)</b>							<b>0,00</b>	<b>0,00</b>	<b>0,00</b>
<b>SA5</b>	<b>Saldo (5) Geldfluss aus der voranschlagswirksamen Gebarung (Saldo 3 + Saldo 4)</b>							<b>-15.200,00</b>	<b>-15.200,00</b>	<b>-14.542,75</b>
<b>27</b>	<b>Erwachsenenbildung</b>									
<b>270</b>	<b>Volkshochschulen</b>									
<b>270000</b>	<b>Volkshochschulen</b>									
<b>Operative Gebarung</b>										
2/270000+810000	Kursbeiträge	2114	3114	13	15.000,00	15.000,00	5.090,60	15.000,00	15.000,00	4.927,00
2/270000+810100	Einnahmen aus Vorträgen	2114	3114	13	500,00	500,00		500,00	500,00	
2/270000+817000	Erträge aus der Auflösung von sonstigen Rückstellungen		2117			200,00	597,59			
2/270000+829000	Sonstige Einnahmen	2116	3116	18	100,00	100,00	1.000,00	100,00	100,00	1.000,00
2/270000+861000	Subventionen des Landes	2121	3121	15	2.000,00	1.200,00	1.948,01	2.000,00	1.200,00	1.948,01
<b>SU 21 / 31</b>	<b>Summe Erträge / Einzahlungen operative Gebarung</b>				<b>17.600,00</b>	<b>17.000,00</b>	<b>8.636,20</b>	<b>17.600,00</b>	<b>16.800,00</b>	<b>7.875,01</b>
1/270000-400000	Geringwertige Wirtschaftsgüter (GWG)	2221	3221	23		500,00			500,00	
1/270000-456000	Büromaterial	2221	3221	23	200,00	200,00		200,00	200,00	
1/270000-457000	Aufwand für Werbung, Drucksorten	2221	3221	23	500,00	500,00	650,00	500,00	500,00	650,00
1/270000-510000	Bezüge Vertragsbedienstete	2211	3211	20	13.100,00	13.600,00	4.714,58	13.100,00	13.600,00	4.714,58
1/270000-565000	Mehrdienstleistungsentschädigungen	2211	3211	20	1.100,00	100,00	1.187,23	1.100,00	100,00	1.187,23



		MVAG		VC QU	Ergebnisvoranschlag			Finanzierungsvoranschlag		
		EH	FH		VA 2024	VA 2023	RA 2022	VA 2024	VA 2023	RA 2022
1/270000-569000	Sonstige Nebengebühren	2211	3211	20	700,00	500,00	174,59	700,00	500,00	174,59
1/270000-580000	DGB/FLAG	2212	3212	20	500,00	600,00	234,44	500,00	600,00	234,44
1/270000-582000	DGB Sozialversicherung	2212	3212	20	2.900,00	3.000,00	1.251,04	2.900,00	3.000,00	1.251,04
1/270000-592000	Dotierung von Rückstellungen für Jubiläumswendungen	2214					2.479,31			
1/270000-630000	Porto	2222	3222	24	500,00		500,00	500,00		500,00
1/270000-700000	Saalmieten	2223	3223	24	500,00	500,00		500,00	500,00	
1/270000-724000	Reisegebühren	2225	3225	24	100,00		11,00	100,00		11,00
1/270000-728000	Aufwand für Kurse	2225	3225	24	10.000,00	10.000,00	8.860,30	10.000,00	10.000,00	8.610,30
1/270000-728100	Aufwand für Vorträge	2225	3225	24		500,00			500,00	
1/270000-729000	Sonstige Ausgaben	2225	3225	24	200,00	200,00	2.503,80	200,00	200,00	2.503,80
<b>SU 22 / 32</b>	<b>Summe Aufwendungen / Auszahlungen operative Gebarung</b>				<b>30.300,00</b>	<b>30.200,00</b>	<b>22.566,29</b>	<b>30.300,00</b>	<b>30.200,00</b>	<b>19.836,98</b>
<b>SA 0 / SA 1</b>	<b>(0) Nettoergebnis (21 - 22) / (1) Geldfluss operative Gebarung (31 - 32)</b>				<b>-12.700,00</b>	<b>-13.200,00</b>	<b>-13.930,09</b>	<b>-12.700,00</b>	<b>-13.400,00</b>	<b>-11.961,97</b>
<b>SA01</b>	<b>Saldo (01) Haushaltsrücklagen (230 - 240)</b>				<b>0,00</b>	<b>0,00</b>	<b>0,00</b>	<b>0,00</b>	<b>0,00</b>	<b>0,00</b>
<b>SA00</b>	<b>Saldo (00) Nettoergebnis nach Haushaltsrücklagen (Saldo 0 + Saldo 01)</b>				<b>-12.700,00</b>	<b>-13.200,00</b>	<b>-13.930,09</b>			
<b>Investive Gebarung</b>										
<b>SU 33</b>	<b>Summe Einzahlungen investive Gebarung</b>							<b>0,00</b>	<b>0,00</b>	<b>0,00</b>
<b>SU 34</b>	<b>Summe Auszahlungen investive Gebarung</b>							<b>0,00</b>	<b>0,00</b>	<b>0,00</b>
<b>SA2</b>	<b>Saldo (2) Geldfluss aus der Investiven Gebarung (33 - 34)</b>							<b>0,00</b>	<b>0,00</b>	<b>0,00</b>
<b>SA3</b>	<b>Saldo (3) Nettofinanzierungssaldo (Saldo 1 + Saldo 2)</b>							<b>-12.700,00</b>	<b>-13.400,00</b>	<b>-11.961,97</b>
<b>Finanzierungstätigkeit</b>										
<b>SU 35</b>	<b>Summe Einzahlungen aus der Finanzierungstätigkeit</b>							<b>0,00</b>	<b>0,00</b>	<b>0,00</b>
<b>SU 36</b>	<b>Summe Auszahlungen aus der Finanzierungstätigkeit</b>							<b>0,00</b>	<b>0,00</b>	<b>0,00</b>
<b>SA4</b>	<b>Saldo (4) Geldfluss aus der Finanzierungstätigkeit (35 - 36)</b>							<b>0,00</b>	<b>0,00</b>	<b>0,00</b>
<b>SA5</b>	<b>Saldo (5) Geldfluss aus der voranschlagswirksamen Gebarung (Saldo 3 + Saldo 4)</b>							<b>-12.700,00</b>	<b>-13.400,00</b>	<b>-11.961,97</b>
<b>273</b>	<b>Volksbüchereien</b>									
<b>273000</b>	<b>Volksbüchereien</b>									
<b>Operative Gebarung</b>										
2/273000+810000	Entlehnungsgebühren	2114	3114	13	3.000,00	3.000,00	3.035,52	3.000,00	3.000,00	3.035,52
2/273000+827000	Personalkostensätze	2116	3116	18			33,38			33,38
2/273000+861000	Transfers von Ländern, Landesfonds und Landeskammern	2121	3121	15	2.000,00	2.000,00	2.000,00	2.000,00	2.000,00	2.000,00
<b>SU 21 / 31</b>	<b>Summe Erträge / Einzahlungen operative Gebarung</b>				<b>5.000,00</b>	<b>5.000,00</b>	<b>5.068,90</b>	<b>5.000,00</b>	<b>5.000,00</b>	<b>5.068,90</b>
1/273000-400000	Geringwertige Wirtschaftsgüter (GWG)	2221	3221	23	600,00	600,00	617,50	600,00	600,00	617,50
1/273000-451000	Beheizung	2221	3221	23	3.200,00	600,00	440,13	3.200,00	600,00	555,13
1/273000-457000	Bücherankauf	2221	3221	23	4.000,00	4.000,00	4.007,42	4.000,00	4.000,00	4.457,91
1/273000-510000	Bezüge Vertragsbedienstete	2211	3211	20	13.300,00	12.400,00	10.598,88	13.300,00	12.400,00	10.598,88
1/273000-511000	Bezeuge Vertragsbedienstete Schema II	2211	3211	20	3.300,00	2.900,00	2.692,23	3.300,00	2.900,00	2.692,23

		MVAG		VC QU	Ergebnisvoranschlag			Finanzierungsvoranschlag		
		EH	FH		VA 2024	VA 2023	RA 2022	VA 2024	VA 2023	RA 2022
1/273000-522000	Bezüge von Aushilfskräften	2211	3211	20	500,00	500,00	851,00	500,00	500,00	851,00
1/273000-565000	Mehrdienstleistungsentschädigungen	2211	3211	20	200,00	300,00	117,75	200,00	300,00	117,75
1/273000-569000	Sonstige Nebengebühren	2211	3211	20	200,00	200,00	131,80	200,00	200,00	131,80
1/273000-580000	DGB/FLAG	2212	3212	20	600,00	600,00	555,04	600,00	600,00	555,04
1/273000-582000	DGB Sozialversicherung	2212	3212	20	3.500,00	3.300,00	2.849,69	3.500,00	3.300,00	2.849,69
1/273000-592000	Dotierung von Rückstellungen für Jubiläumszuwendungen	2214			100,00	100,00	27,16			
1/273000-600000	Stromkosten	2222	3222	24	800,00	1.200,00	392,39	800,00	1.200,00	266,56
1/273000-618000	Instandhaltung der Einrichtung	2224	3224	24	700,00	700,00	537,82	700,00	700,00	537,82
1/273000-631000	Telekommunikationsdienste	2222	3222	24	400,00	400,00	399,00	400,00	400,00	399,00
1/273000-700000	Mietaufwand	2223	3223	24	7.900,00	7.900,00	7.590,00	7.900,00	7.900,00	7.590,00
1/273000-724000	Reisegebühren	2225	3225	24		100,00			100,00	
1/273000-725000	Sonstige Ausgaben	2225	3225	24	500,00	500,00	791,17	500,00	500,00	791,17
<b>SU 22 / 32</b>	<b>Summe Aufwendungen / Auszahlungen operative Gebarung</b>				<b>39.800,00</b>	<b>36.300,00</b>	<b>32.598,98</b>	<b>39.700,00</b>	<b>36.200,00</b>	<b>33.011,48</b>
<b>SA 0 / SA 1</b>	<b>(0) Nettoergebnis (21 - 22) / (1) Geldfluss operative Gebarung (31 - 32)</b>				<b>-34.800,00</b>	<b>-31.300,00</b>	<b>-27.530,08</b>	<b>-34.700,00</b>	<b>-31.200,00</b>	<b>-27.942,58</b>
<b>SA01</b>	<b>Saldo (01) Haushaltsrücklagen (230 - 240)</b>				<b>0,00</b>	<b>0,00</b>	<b>0,00</b>	<b>0,00</b>	<b>0,00</b>	<b>0,00</b>
<b>SA00</b>	<b>Saldo (00) Nettoergebnis nach Haushaltsrücklagen (Saldo 0 + Saldo 01)</b>				<b>-34.800,00</b>	<b>-31.300,00</b>	<b>-27.530,08</b>			
<b>Investive Gebarung</b>										
<b>SU 33</b>	<b>Summe Einzahlungen investive Gebarung</b>							<b>0,00</b>	<b>0,00</b>	<b>0,00</b>
<b>SU 34</b>	<b>Summe Auszahlungen investive Gebarung</b>							<b>0,00</b>	<b>0,00</b>	<b>0,00</b>
<b>SA2</b>	<b>Saldo (2) Geldfluss aus der Investiven Gebarung (33 - 34)</b>							<b>0,00</b>	<b>0,00</b>	<b>0,00</b>
<b>SA3</b>	<b>Saldo (3) Nettofinanzierungssaldo (Saldo 1 + Saldo 2)</b>							<b>-34.700,00</b>	<b>-31.200,00</b>	<b>-27.942,58</b>
<b>Finanzierungstätigkeit</b>										
<b>SU 35</b>	<b>Summe Einzahlungen aus der Finanzierungstätigkeit</b>							<b>0,00</b>	<b>0,00</b>	<b>0,00</b>
<b>SU 36</b>	<b>Summe Auszahlungen aus der Finanzierungstätigkeit</b>							<b>0,00</b>	<b>0,00</b>	<b>0,00</b>
<b>SA4</b>	<b>Saldo (4) Geldfluss aus der Finanzierungstätigkeit (35 - 36)</b>							<b>0,00</b>	<b>0,00</b>	<b>0,00</b>
<b>SA5</b>	<b>Saldo (5) Geldfluss aus der voranschlagswirksamen Gebarung (Saldo 3 + Saldo 4)</b>							<b>-34.700,00</b>	<b>-31.200,00</b>	<b>-27.942,58</b>
<b>28</b>	<b>Forschung und Wissenschaft</b>									
<b>282</b>	<b>Studienbeihilfen</b>									
<b>282000</b>	<b>Studienbeihilfen</b>									
<b>Operative Gebarung</b>										
<b>SU 21 / 31</b>	<b>Summe Erträge / Einzahlungen operative Gebarung</b>				<b>0,00</b>	<b>0,00</b>	<b>0,00</b>	<b>0,00</b>	<b>0,00</b>	<b>0,00</b>
1/282000-768000	NÖ. Semesterticket	2234	3234	27	3.000,00	4.200,00	2.979,00	3.000,00	4.200,00	2.979,00
<b>SU 22 / 32</b>	<b>Summe Aufwendungen / Auszahlungen operative Gebarung</b>				<b>3.000,00</b>	<b>4.200,00</b>	<b>2.979,00</b>	<b>3.000,00</b>	<b>4.200,00</b>	<b>2.979,00</b>
<b>SA 0 / SA 1</b>	<b>(0) Nettoergebnis (21 - 22) / (1) Geldfluss operative Gebarung (31 - 32)</b>				<b>-3.000,00</b>	<b>-4.200,00</b>	<b>-2.979,00</b>	<b>-3.000,00</b>	<b>-4.200,00</b>	<b>-2.979,00</b>
<b>SA01</b>	<b>Saldo (01) Haushaltsrücklagen (230 - 240)</b>				<b>0,00</b>	<b>0,00</b>	<b>0,00</b>	<b>0,00</b>	<b>0,00</b>	<b>0,00</b>

		MVAG VC QU		Ergebnisvoranschlag			Finanzierungsvoranschlag		
		EH	FH	VA 2024	VA 2023	RA 2022	VA 2024	VA 2023	RA 2022
<b>SA00</b>	<b>Saldo (00) Nettoergebnis nach Haushaltsrücklagen (Saldo 0 + Saldo 01)</b>			<b>-3.000,00</b>	<b>-4.200,00</b>	<b>-2.979,00</b>			
<b>Investive Gebarung</b>									
<b>SU 33</b>	<b>Summe Einzahlungen investive Gebarung</b>						<b>0,00</b>	<b>0,00</b>	<b>0,00</b>
<b>SU 34</b>	<b>Summe Auszahlungen investive Gebarung</b>						<b>0,00</b>	<b>0,00</b>	<b>0,00</b>
<b>SA2</b>	<b>Saldo (2) Geldfluss aus der Investiven Gebarung (33 – 34)</b>						<b>0,00</b>	<b>0,00</b>	<b>0,00</b>
<b>SA3</b>	<b>Saldo (3) Nettofinanzierungssaldo (Saldo 1 + Saldo 2)</b>						<b>-3.000,00</b>	<b>-4.200,00</b>	<b>-2.979,00</b>
<b>Finanzierungstätigkeit</b>									
<b>SU 35</b>	<b>Summe Einzahlungen aus der Finanzierungstätigkeit</b>						<b>0,00</b>	<b>0,00</b>	<b>0,00</b>
<b>SU 36</b>	<b>Summe Auszahlungen aus der Finanzierungstätigkeit</b>						<b>0,00</b>	<b>0,00</b>	<b>0,00</b>
<b>SA4</b>	<b>Saldo (4) Geldfluss aus der Finanzierungstätigkeit (35 – 36)</b>						<b>0,00</b>	<b>0,00</b>	<b>0,00</b>
<b>SA5</b>	<b>Saldo (5) Geldfluss aus der voranschlagswirksamen Gebarung (Saldo 3 + Saldo 4)</b>						<b>-3.000,00</b>	<b>-4.200,00</b>	<b>-2.979,00</b>

		MVAG		VC QU	Ergebnisvoranschlag			Finanzierungsvoranschlag		
		EH	FH		VA 2024	VA 2023	RA 2022	VA 2024	VA 2023	RA 2022
<b>3 Kunst, Kultur und Kultus</b>										
<b>30</b>	<b>Gesonderte Verwaltung</b>									
<b>300</b>	<b>Kulturamt</b>									
<b>300000</b>	<b>Kulturamt</b>									
<b>Operative Gebarung</b>										
2/300000+810000	Eintrittserlöse	2114	3114	13	100,00	1.000,00		100,00	1.000,00	
2/300000+810100	Erlöse aus Buchverkauf und CD	2114	3114	13	100,00	100,00	19,90	100,00	100,00	19,90
<b>SU 21 / 31</b>	<b>Summe Erträge / Einzahlungen operative Gebarung</b>				<b>200,00</b>	<b>1.100,00</b>	<b>19,90</b>	<b>200,00</b>	<b>1.100,00</b>	<b>19,90</b>
1/300000-457000	Druckwerke (Bücher/CDs)	2221	3221	23	200,00	200,00	650,00	200,00	200,00	650,00
1/300000-510000	Geldbezüge der Vertragsbediensteten der Verwaltung	2211	3211	20	13.100,00	13.600,00	2.036,95	13.100,00	13.600,00	2.036,95
1/300000-565000	Mehrleistungsvergütungen	2211	3211	20	100,00			100,00		
1/300000-569000	Sonstige Nebengebühren	2211	3211	20	200,00	200,00	114,09	200,00	200,00	114,09
1/300000-580000	Dienstgeberbeiträge zum Ausgleichsfonds für Familienbeihilfen	2212	3212	20	500,00	600,00	82,12	500,00	600,00	82,12
1/300000-582000	Sonstige Dienstgeberbeiträge zur sozialen Sicherheit	2212	3212	20	2.900,00	3.000,00	423,42	2.900,00	3.000,00	423,42
1/300000-588000	Kommunalsteuer	2212	3212	20		500,00			500,00	
1/300000-592000	Dotierung von Rückstellungen für Jubiläumswendungen	2214					2.479,31			
1/300000-710000	Öffentliche Abgaben, ohne Gebühren gemäß FAG	2225	3225	24		100,00			100,00	
1/300000-729000	Aufwand für Kulturelle Veranstaltungen	2225	3225	24	5.000,00	5.000,00	3.037,00	5.000,00	5.000,00	3.167,20
<b>SU 22 / 32</b>	<b>Summe Aufwendungen / Auszahlungen operative Gebarung</b>				<b>22.000,00</b>	<b>23.200,00</b>	<b>8.822,89</b>	<b>22.000,00</b>	<b>23.200,00</b>	<b>6.473,78</b>
<b>SA 0 / SA 1</b>	<b>(0) Nettoergebnis (21 - 22) / (1) Geldfluss operative Gebarung (31 - 32)</b>				<b>-21.800,00</b>	<b>-22.100,00</b>	<b>-8.802,99</b>	<b>-21.800,00</b>	<b>-22.100,00</b>	<b>-6.453,88</b>
<b>SA01</b>	<b>Saldo (01) Haushaltsrücklagen (230 - 240)</b>				<b>0,00</b>	<b>0,00</b>	<b>0,00</b>	<b>0,00</b>	<b>0,00</b>	<b>0,00</b>
<b>SA00</b>	<b>Saldo (00) Nettoergebnis nach Haushaltsrücklagen (Saldo 0 + Saldo 01)</b>				<b>-21.800,00</b>	<b>-22.100,00</b>	<b>-8.802,99</b>			
<b>Investive Gebarung</b>										
<b>SU 33</b>	<b>Summe Einzahlungen investive Gebarung</b>							<b>0,00</b>	<b>0,00</b>	<b>0,00</b>
<b>SU 34</b>	<b>Summe Auszahlungen investive Gebarung</b>							<b>0,00</b>	<b>0,00</b>	<b>0,00</b>
<b>SA2</b>	<b>Saldo (2) Geldfluss aus der Investiven Gebarung (33 - 34)</b>							<b>0,00</b>	<b>0,00</b>	<b>0,00</b>
<b>SA3</b>	<b>Saldo (3) Nettofinanzierungssaldo (Saldo 1 + Saldo 2)</b>							<b>-21.800,00</b>	<b>-22.100,00</b>	<b>-6.453,88</b>
<b>Finanzierungstätigkeit</b>										
<b>SU 35</b>	<b>Summe Einzahlungen aus der Finanzierungstätigkeit</b>							<b>0,00</b>	<b>0,00</b>	<b>0,00</b>
<b>SU 36</b>	<b>Summe Auszahlungen aus der Finanzierungstätigkeit</b>							<b>0,00</b>	<b>0,00</b>	<b>0,00</b>
<b>SA4</b>	<b>Saldo (4) Geldfluss aus der Finanzierungstätigkeit (35 - 36)</b>							<b>0,00</b>	<b>0,00</b>	<b>0,00</b>
<b>SA5</b>	<b>Saldo (5) Geldfluss aus der voranschlagswirksamen Gebarung (Saldo 3 + Saldo 4)</b>							<b>-21.800,00</b>	<b>-22.100,00</b>	<b>-6.453,88</b>

	MVAG	VC QU	Ergebnisvoranschlag			Finanzierungsvoranschlag				
			EH	FH	VA 2024	VA 2023	RA 2022	VA 2024	VA 2023	RA 2022
<b>32</b>	<b>Musik und darstellende Kunst</b>									
<b>320</b>	<b>Ausbildung in Musik und darstellender Kunst</b>									
<b>320000</b>	<b>Ausbildung in Musik und darstellender Kunst</b>									
<b>Operative Gebarung</b>										
2/320000+827000	Personalkostensätze	2116	3116	18				216,97		216,97
<b>SU 21 / 31</b>	<b>Summe Erträge / Einzahlungen operative Gebarung</b>				<b>0,00</b>	<b>0,00</b>	<b>216,97</b>	<b>0,00</b>	<b>0,00</b>	<b>216,97</b>
1/320000-400000	Geringwertige Wirtschaftsgüter (GWG)	2221	3221	23	1.000,00	1.000,00	194,95	1.000,00	1.000,00	194,95
1/320000-451000	Beheizung	2221	3221	23	18.000,00	8.300,00	8.193,18	18.000,00	8.300,00	8.193,18
1/320000-454000	Reinigungsmittel	2221	3221	23	2.500,00	3.500,00	2.414,62	2.500,00	3.500,00	2.414,62
1/320000-511000	Bezüge Vertragsbedienstete Schema II	2211	3211	20	21.300,00	18.700,00	17.564,64	21.300,00	18.700,00	17.564,64
1/320000-565000	Mehrdienstleistungsentschaedigungen	2211	3211	20		1.500,00	1.036,99		1.500,00	1.036,99
1/320000-569000	Sonstige Nebengebühren	2211	3211	20	200,00	200,00	128,70	200,00	200,00	128,70
1/320000-580000	DGB/FLAG	2212	3212	20	800,00	800,00	718,24	800,00	800,00	718,24
1/320000-582000	DGB Sozialversicherung	2212	3212	20	4.600,00	4.100,00	3.839,45	4.600,00	4.100,00	3.839,45
1/320000-592000	Dotierung von Rückstellungen für Jubiläumswendungen	2214			300,00	200,00	176,53			
1/320000-600000	Stromkosten	2222	3222	24	6.000,00	9.600,00	3.146,17	6.000,00	9.600,00	3.146,17
1/320000-614000	Instandhaltung von Gebäuden	2224	3224	24	5.000,00	10.000,00	3.050,99	5.000,00	10.000,00	3.050,99
1/320000-618000	Instandhaltung der Einrichtungen	2224	3224	24	1.000,00	1.000,00		1.000,00	1.000,00	1.827,27
1/320000-670000	Versicherungen	2222	3222	24	2.500,00	2.500,00	2.200,40	2.500,00	2.500,00	2.200,40
1/320000-680000	Planmäßige Abschreibung	2226			10.800,00	10.800,00	10.812,13			
1/320000-711000	Gebühren	2225	3225	24	5.600,00	5.600,00	5.495,39	5.600,00	5.600,00	5.495,39
1/320000-729000	Sonstige Ausgaben	2225	3225	24	400,00	400,00	340,97	400,00	400,00	340,97
1/320000-752000	Schulumlage an Musikschulverband	2231	3231	26	289.500,00	268.000,00	180.282,78	289.500,00	268.000,00	180.282,78
<b>SU 22 / 32</b>	<b>Summe Aufwendungen / Auszahlungen operative Gebarung</b>				<b>369.500,00</b>	<b>346.200,00</b>	<b>239.596,13</b>	<b>358.400,00</b>	<b>335.200,00</b>	<b>230.434,74</b>
<b>SA 0 / SA 1</b>	<b>(0) Nettoergebnis (21 - 22) / (1) Geldfluss operative Gebarung (31 - 32)</b>				<b>-369.500,00</b>	<b>-346.200,00</b>	<b>-239.379,16</b>	<b>-358.400,00</b>	<b>-335.200,00</b>	<b>-230.217,77</b>
<b>SA01</b>	<b>Saldo (01) Haushaltsrücklagen (230 - 240)</b>				<b>0,00</b>	<b>0,00</b>	<b>0,00</b>	<b>0,00</b>	<b>0,00</b>	<b>0,00</b>
<b>SA00</b>	<b>Saldo (00) Nettoergebnis nach Haushaltsrücklagen (Saldo 0 + Saldo 01)</b>				<b>-369.500,00</b>	<b>-346.200,00</b>	<b>-239.379,16</b>			
<b>Investive Gebarung</b>										
<b>SU 33</b>	<b>Summe Einzahlungen investive Gebarung</b>							<b>0,00</b>	<b>0,00</b>	<b>0,00</b>
<b>SU 34</b>	<b>Summe Auszahlungen investive Gebarung</b>							<b>0,00</b>	<b>0,00</b>	<b>0,00</b>
<b>SA2</b>	<b>Saldo (2) Geldfluss aus der Investiven Gebarung (33 - 34)</b>							<b>0,00</b>	<b>0,00</b>	<b>0,00</b>
<b>SA3</b>	<b>Saldo (3) Nettofinanzierungssaldo (Saldo 1 + Saldo 2)</b>							<b>-358.400,00</b>	<b>-335.200,00</b>	<b>-230.217,77</b>
<b>Finanzierungstätigkeit</b>										
<b>SU 35</b>	<b>Summe Einzahlungen aus der Finanzierungstätigkeit</b>							<b>0,00</b>	<b>0,00</b>	<b>0,00</b>
<b>SU 36</b>	<b>Summe Auszahlungen aus der Finanzierungstätigkeit</b>							<b>0,00</b>	<b>0,00</b>	<b>0,00</b>
<b>SA4</b>	<b>Saldo (4) Geldfluss aus der Finanzierungstätigkeit (35 - 36)</b>							<b>0,00</b>	<b>0,00</b>	<b>0,00</b>

		MVAG VC QU			Ergebnisvoranschlag			Finanzierungsvoranschlag		
		EH	FH		VA 2024	VA 2023	RA 2022	VA 2024	VA 2023	RA 2022
<b>SA5</b>	<b>Saldo (5) Geldfluss aus der voranschlagswirksamen Gebarung (Saldo 3 + Saldo 4)</b>							<b>-358.400,00</b>	<b>-335.200,00</b>	<b>-230.217,77</b>
<b>321</b>	<b>Einrichtungen der Musikpflege</b>									
<b>321000</b>	<b>Einrichtungen der Musikpflege</b>									
	<b>Operative Gebarung</b>									
<b>SU 21 / 31</b>	<b>Summe Erträge / Einzahlungen operative Gebarung</b>				<b>0,00</b>	<b>0,00</b>	<b>0,00</b>	<b>0,00</b>	<b>0,00</b>	<b>0,00</b>
1/321000-700000	Mietkosten Jahnturnhalle - Musikheim	2223	3223	24	8.500,00	10.000,00	7.109,00	8.500,00	10.000,00	7.109,00
1/321000-757000	Subventionen an Kulturelle Vereine	2234	3234	27	49.000,00	38.000,00	39.125,00	49.000,00	38.000,00	39.125,00
<b>SU 22 / 32</b>	<b>Summe Aufwendungen / Auszahlungen operative Gebarung</b>				<b>57.500,00</b>	<b>48.000,00</b>	<b>46.234,00</b>	<b>57.500,00</b>	<b>48.000,00</b>	<b>46.234,00</b>
<b>SA 0 / SA 1</b>	<b>(0) Nettoergebnis (21 - 22) / (1) Geldfluss operative Gebarung (31 - 32)</b>				<b>-57.500,00</b>	<b>-48.000,00</b>	<b>-46.234,00</b>	<b>-57.500,00</b>	<b>-48.000,00</b>	<b>-46.234,00</b>
<b>SA01</b>	<b>Saldo (01) Haushaltsrücklagen (230 - 240)</b>				<b>0,00</b>	<b>0,00</b>	<b>0,00</b>	<b>0,00</b>	<b>0,00</b>	<b>0,00</b>
<b>SA00</b>	<b>Saldo (00) Nettoergebnis nach Haushaltsrücklagen (Saldo 0 + Saldo 01)</b>				<b>-57.500,00</b>	<b>-48.000,00</b>	<b>-46.234,00</b>			
	<b>Investive Gebarung</b>									
<b>SU 33</b>	<b>Summe Einzahlungen investive Gebarung</b>							<b>0,00</b>	<b>0,00</b>	<b>0,00</b>
<b>SU 34</b>	<b>Summe Auszahlungen investive Gebarung</b>							<b>0,00</b>	<b>0,00</b>	<b>0,00</b>
<b>SA2</b>	<b>Saldo (2) Geldfluss aus der Investiven Gebarung (33 - 34)</b>							<b>0,00</b>	<b>0,00</b>	<b>0,00</b>
<b>SA3</b>	<b>Saldo (3) Nettofinanzierungssaldo (Saldo 1 + Saldo 2)</b>							<b>-57.500,00</b>	<b>-48.000,00</b>	<b>-46.234,00</b>
	<b>Finanzierungstätigkeit</b>									
<b>SU 35</b>	<b>Summe Einzahlungen aus der Finanzierungstätigkeit</b>							<b>0,00</b>	<b>0,00</b>	<b>0,00</b>
<b>SU 36</b>	<b>Summe Auszahlungen aus der Finanzierungstätigkeit</b>							<b>0,00</b>	<b>0,00</b>	<b>0,00</b>
<b>SA4</b>	<b>Saldo (4) Geldfluss aus der Finanzierungstätigkeit (35 - 36)</b>							<b>0,00</b>	<b>0,00</b>	<b>0,00</b>
<b>SA5</b>	<b>Saldo (5) Geldfluss aus der voranschlagswirksamen Gebarung (Saldo 3 + Saldo 4)</b>							<b>-57.500,00</b>	<b>-48.000,00</b>	<b>-46.234,00</b>
<b>322</b>	<b>Maßnahmen zur Förderung der Musikpflege</b>									
<b>322000</b>	<b>Maßnahmen zur Förderung der Musikpflege</b>									
	<b>Operative Gebarung</b>									
2/322000+810000	Konzerteinnahmen	2114	3114	13	2.500,00	2.500,00	2.204,00	2.500,00	2.500,00	2.204,00
2/322000+810100	Reisekostenbeiträge	2114	3114	13	10.000,00	10.000,00		10.000,00	10.000,00	
2/322000+811000	Betriebskostensätze-Musikheim	2115	3115	14	3.000,00	10.000,00	3.820,36	3.000,00	10.000,00	3.820,36
2/322000+829000	Sonstige Einnahmen	2116	3116	18	500,00			500,00		
<b>SU 21 / 31</b>	<b>Summe Erträge / Einzahlungen operative Gebarung</b>				<b>16.000,00</b>	<b>22.500,00</b>	<b>6.024,36</b>	<b>16.000,00</b>	<b>22.500,00</b>	<b>6.024,36</b>
1/322000-400000	Nachschaaffung von Trachten	2221	3221	23	500,00	500,00		500,00	500,00	
1/322000-620000	Konzertreisen	2222	3222	24	20.000,00	20.000,00	2.760,00	20.000,00	20.000,00	2.760,00
1/322000-670000	Versicherungen	2222	3222	24	1.700,00	1.800,00	1.530,36	1.700,00	1.800,00	1.530,36
1/322000-710000	Steuern - Musikheim	2225	3225	24	1.100,00	1.100,00	1.013,80	1.100,00	1.100,00	1.013,80
1/322000-711000	Gebühren - Musikheim	2225	3225	24	8.000,00	7.000,00	8.300,77	8.000,00	7.000,00	8.300,77
1/322000-728000	Entgelte für Sonstige Leistungen	2225	3225	24	2.000,00	2.000,00	4.051,98	2.000,00	2.000,00	4.601,98
<b>SU 22 / 32</b>	<b>Summe Aufwendungen / Auszahlungen operative Gebarung</b>				<b>33.300,00</b>	<b>32.400,00</b>	<b>17.656,91</b>	<b>33.300,00</b>	<b>32.400,00</b>	<b>18.206,91</b>

	MVAG	VC QU	Ergebnisvoranschlag			Finanzierungsvoranschlag				
			EH	FH	VA 2024	VA 2023	RA 2022	VA 2024	VA 2023	RA 2022
<b>SA 0 / SA 1</b>	<b>(0) Nettoergebnis (21 - 22) / (1) Geldfluss operative Gebarung (31 – 32)</b>				<b>-17.300,00</b>	<b>-9.900,00</b>	<b>-11.632,55</b>	<b>-17.300,00</b>	<b>-9.900,00</b>	<b>-12.182,55</b>
<b>SA01</b>	<b>Saldo (01) Haushaltsrücklagen (230 - 240)</b>				<b>0,00</b>	<b>0,00</b>	<b>0,00</b>	<b>0,00</b>	<b>0,00</b>	<b>0,00</b>
<b>SA00</b>	<b>Saldo (00) Nettoergebnis nach Haushaltsrücklagen (Saldo 0 + Saldo 01)</b>				<b>-17.300,00</b>	<b>-9.900,00</b>	<b>-11.632,55</b>			
<b>Investive Gebarung</b>										
<b>SU 33</b>	<b>Summe Einzahlungen investive Gebarung</b>							<b>0,00</b>	<b>0,00</b>	<b>0,00</b>
<b>SU 34</b>	<b>Summe Auszahlungen investive Gebarung</b>							<b>0,00</b>	<b>0,00</b>	<b>0,00</b>
<b>SA2</b>	<b>Saldo (2) Geldfluss aus der Investiven Gebarung (33 – 34)</b>							<b>0,00</b>	<b>0,00</b>	<b>0,00</b>
<b>SA3</b>	<b>Saldo (3) Nettofinanzierungssaldo (Saldo 1 + Saldo 2)</b>							<b>-17.300,00</b>	<b>-9.900,00</b>	<b>-12.182,55</b>
<b>Finanzierungstätigkeit</b>										
<b>SU 35</b>	<b>Summe Einzahlungen aus der Finanzierungstätigkeit</b>							<b>0,00</b>	<b>0,00</b>	<b>0,00</b>
<b>SU 36</b>	<b>Summe Auszahlungen aus der Finanzierungstätigkeit</b>							<b>0,00</b>	<b>0,00</b>	<b>0,00</b>
<b>SA4</b>	<b>Saldo (4) Geldfluss aus der Finanzierungstätigkeit (35 – 36)</b>							<b>0,00</b>	<b>0,00</b>	<b>0,00</b>
<b>SA5</b>	<b>Saldo (5) Geldfluss aus der voranschlagswirksamen Gebarung (Saldo 3 + Saldo 4)</b>							<b>-17.300,00</b>	<b>-9.900,00</b>	<b>-12.182,55</b>
<b>36</b>	<b>Heimatspflege</b>									
<b>360</b>	<b>Heimatsmuseen</b>									
<b>360000</b>	<b>Heimatsmuseen</b>									
<b>Operative Gebarung</b>										
2/360000+810000	Eintrittsgelder	2114 3114	13		200,00	200,00	298,18	200,00	200,00	298,18
2/360000+813000	Erträge aus der Auflösung von Investitionszuschüssen (Kapitaltransfers)	2127			1.000,00	1.000,00	1.017,42			
2/360000+829000	Erlöse Ansichtskarten/Bücher	2116 3116	18			100,00	21,00		100,00	21,00
<b>SU 21 / 31</b>	<b>Summe Erträge / Einzahlungen operative Gebarung</b>				<b>1.200,00</b>	<b>1.300,00</b>	<b>1.336,60</b>	<b>200,00</b>	<b>300,00</b>	<b>319,18</b>
1/360000-400000	Geringwertige Wirtschaftsgüter	2221 3221	23		500,00	500,00	33,29	500,00	500,00	33,29
1/360000-454000	Reinigungsmittel	2221 3221	23		200,00	200,00		200,00	200,00	
1/360000-457000	Druckwerke	2221 3221	23		100,00	100,00		100,00	100,00	
1/360000-510000	Bezüge Vertragsbedienstete Schema I	2211 3211	20		3.300,00	3.100,00	2.677,70	3.300,00	3.100,00	2.677,70
1/360000-520000	Geldbezüge der ganzjährig beschäftigten Angestellten	2211 3211	20		7.700,00	7.000,00	6.440,00	7.700,00	7.000,00	6.440,00
1/360000-580000	DGB/FLAG	2212 3212	20		100,00	200,00	104,46	100,00	200,00	104,46
1/360000-582000	DGB Sozialversicherung	2212 3212	20		800,00	800,00	1.001,74	800,00	800,00	1.001,74
1/360000-588000	Kommunalsteuer	2212 3212	20		300,00	300,00	273,54	300,00	300,00	273,54
1/360000-600000	Stromkosten	2222 3222	24		2.000,00	3.000,00	981,91	2.000,00	3.000,00	981,91
1/360000-618000	Instandhaltung der Einrichtungen	2224 3224	24		10.000,00	10.000,00	42.165,31	10.000,00	10.000,00	42.109,15
1/360000-670000	Versicherungen	2222 3222	24		1.500,00	1.500,00	1.185,17	1.500,00	1.500,00	1.185,17
1/360000-680000	Planmäßige Abschreibung	2226			2.300,00	2.300,00	2.261,98			
1/360000-711000	Gebühren	2225 3225	24		300,00	300,00	200,80	300,00	300,00	200,80

		MVAG VC QU			Ergebnisvoranschlag			Finanzierungsvoranschlag		
		EH	FH		VA 2024	VA 2023	RA 2022	VA 2024	VA 2023	RA 2022
1/360000-729000	Sonstige Ausgaben	2225	3225	24	100,00	100,00	204,38	100,00	100,00	204,38
<b>SU 22 / 32</b>	<b>Summe Aufwendungen / Auszahlungen operative Gebarung</b>				<b>29.200,00</b>	<b>29.400,00</b>	<b>57.530,28</b>	<b>26.900,00</b>	<b>27.100,00</b>	<b>55.212,14</b>
<b>SA 0 / SA 1</b>	<b>(0) Nettoergebnis (21 - 22) / (1) Geldfluss operative Gebarung (31 - 32)</b>				<b>-28.000,00</b>	<b>-28.100,00</b>	<b>-56.193,68</b>	<b>-26.700,00</b>	<b>-26.800,00</b>	<b>-54.892,96</b>
<b>SA01</b>	<b>Saldo (01) Haushaltsrücklagen (230 - 240)</b>				<b>0,00</b>	<b>0,00</b>	<b>0,00</b>	<b>0,00</b>	<b>0,00</b>	<b>0,00</b>
<b>SA00</b>	<b>Saldo (00) Nettoergebnis nach Haushaltsrücklagen (Saldo 0 + Saldo 01)</b>				<b>-28.000,00</b>	<b>-28.100,00</b>	<b>-56.193,68</b>			
<b>Investive Gebarung</b>										
<b>SU 33</b>	<b>Summe Einzahlungen investive Gebarung</b>							<b>0,00</b>	<b>0,00</b>	<b>0,00</b>
<b>SU 34</b>	<b>Summe Auszahlungen investive Gebarung</b>							<b>0,00</b>	<b>0,00</b>	<b>0,00</b>
<b>SA2</b>	<b>Saldo (2) Geldfluss aus der Investiven Gebarung (33 - 34)</b>							<b>0,00</b>	<b>0,00</b>	<b>0,00</b>
<b>SA3</b>	<b>Saldo (3) Nettofinanzierungssaldo (Saldo 1 + Saldo 2)</b>							<b>-26.700,00</b>	<b>-26.800,00</b>	<b>-54.892,96</b>
<b>Finanzierungstätigkeit</b>										
<b>SU 35</b>	<b>Summe Einzahlungen aus der Finanzierungstätigkeit</b>							<b>0,00</b>	<b>0,00</b>	<b>0,00</b>
<b>SU 36</b>	<b>Summe Auszahlungen aus der Finanzierungstätigkeit</b>							<b>0,00</b>	<b>0,00</b>	<b>0,00</b>
<b>SA4</b>	<b>Saldo (4) Geldfluss aus der Finanzierungstätigkeit (35 - 36)</b>							<b>0,00</b>	<b>0,00</b>	<b>0,00</b>
<b>SA5</b>	<b>Saldo (5) Geldfluss aus der voranschlagswirksamen Gebarung (Saldo 3 + Saldo 4)</b>							<b>-26.700,00</b>	<b>-26.800,00</b>	<b>-54.892,96</b>
<b>361</b>	<b>Nichtwissenschaftliche Archive</b>									
<b>361000</b>	<b>Nichtwissenschaftliche Archive</b>									
<b>Operative Gebarung</b>										
2/361000+810000	Erlöse Buchverkauf	2114	3114	13	100,00	100,00	122,00	100,00	100,00	122,00
<b>SU 21 / 31</b>	<b>Summe Erträge / Einzahlungen operative Gebarung</b>				<b>100,00</b>	<b>100,00</b>	<b>122,00</b>	<b>100,00</b>	<b>100,00</b>	<b>122,00</b>
1/361000-457000	Archiverfordernisse	2221	3221	23	500,00	500,00	504,42	500,00	500,00	504,42
<b>SU 22 / 32</b>	<b>Summe Aufwendungen / Auszahlungen operative Gebarung</b>				<b>500,00</b>	<b>500,00</b>	<b>504,42</b>	<b>500,00</b>	<b>500,00</b>	<b>504,42</b>
<b>SA 0 / SA 1</b>	<b>(0) Nettoergebnis (21 - 22) / (1) Geldfluss operative Gebarung (31 - 32)</b>				<b>-400,00</b>	<b>-400,00</b>	<b>-382,42</b>	<b>-400,00</b>	<b>-400,00</b>	<b>-382,42</b>
<b>SA01</b>	<b>Saldo (01) Haushaltsrücklagen (230 - 240)</b>				<b>0,00</b>	<b>0,00</b>	<b>0,00</b>	<b>0,00</b>	<b>0,00</b>	<b>0,00</b>
<b>SA00</b>	<b>Saldo (00) Nettoergebnis nach Haushaltsrücklagen (Saldo 0 + Saldo 01)</b>				<b>-400,00</b>	<b>-400,00</b>	<b>-382,42</b>			
<b>Investive Gebarung</b>										
<b>SU 33</b>	<b>Summe Einzahlungen investive Gebarung</b>							<b>0,00</b>	<b>0,00</b>	<b>0,00</b>
<b>SU 34</b>	<b>Summe Auszahlungen investive Gebarung</b>							<b>0,00</b>	<b>0,00</b>	<b>0,00</b>
<b>SA2</b>	<b>Saldo (2) Geldfluss aus der Investiven Gebarung (33 - 34)</b>							<b>0,00</b>	<b>0,00</b>	<b>0,00</b>
<b>SA3</b>	<b>Saldo (3) Nettofinanzierungssaldo (Saldo 1 + Saldo 2)</b>							<b>-400,00</b>	<b>-400,00</b>	<b>-382,42</b>
<b>Finanzierungstätigkeit</b>										
<b>SU 35</b>	<b>Summe Einzahlungen aus der Finanzierungstätigkeit</b>							<b>0,00</b>	<b>0,00</b>	<b>0,00</b>
<b>SU 36</b>	<b>Summe Auszahlungen aus der Finanzierungstätigkeit</b>							<b>0,00</b>	<b>0,00</b>	<b>0,00</b>
<b>SA4</b>	<b>Saldo (4) Geldfluss aus der Finanzierungstätigkeit (35 - 36)</b>							<b>0,00</b>	<b>0,00</b>	<b>0,00</b>
<b>SA5</b>	<b>Saldo (5) Geldfluss aus der voranschlagswirksamen Gebarung (Saldo 3 + Saldo 4)</b>							<b>-400,00</b>	<b>-400,00</b>	<b>-382,42</b>



		MVAG VC QU			Ergebnisvoranschlag			Finanzierungsvoranschlag		
		EH	FH		VA 2024	VA 2023	RA 2022	VA 2024	VA 2023	RA 2022
<b>362</b>	<b>Denkmalpflege</b>									
<b>362000</b>	<b>Denkmalpflege</b>									
<b>Operative Gebarung</b>										
<b>SU 21 / 31</b>	<b>Summe Erträge / Einzahlungen operative Gebarung</b>				<b>0,00</b>	<b>0,00</b>	<b>0,00</b>	<b>0,00</b>	<b>0,00</b>	<b>0,00</b>
1/362000-757000	Ankauf von Büchern	2234	3234	27	200,00	200,00		200,00	200,00	
<b>SU 22 / 32</b>	<b>Summe Aufwendungen / Auszahlungen operative Gebarung</b>				<b>200,00</b>	<b>200,00</b>	<b>0,00</b>	<b>200,00</b>	<b>200,00</b>	<b>0,00</b>
<b>SA 0 / SA 1</b>	<b>(0) Nettoergebnis (21 - 22) / (1) Geldfluss operative Gebarung (31 - 32)</b>				<b>-200,00</b>	<b>-200,00</b>	<b>0,00</b>	<b>-200,00</b>	<b>-200,00</b>	<b>0,00</b>
<b>SA01</b>	<b>Saldo (01) Haushaltsrücklagen (230 - 240)</b>				<b>0,00</b>	<b>0,00</b>	<b>0,00</b>	<b>0,00</b>	<b>0,00</b>	<b>0,00</b>
<b>SA00</b>	<b>Saldo (00) Nettoergebnis nach Haushaltsrücklagen (Saldo 0 + Saldo 01)</b>				<b>-200,00</b>	<b>-200,00</b>	<b>0,00</b>			
<b>Investive Gebarung</b>										
<b>SU 33</b>	<b>Summe Einzahlungen investive Gebarung</b>							<b>0,00</b>	<b>0,00</b>	<b>0,00</b>
<b>SU 34</b>	<b>Summe Auszahlungen investive Gebarung</b>							<b>0,00</b>	<b>0,00</b>	<b>0,00</b>
<b>SA2</b>	<b>Saldo (2) Geldfluss aus der Investiven Gebarung (33 - 34)</b>							<b>0,00</b>	<b>0,00</b>	<b>0,00</b>
<b>SA3</b>	<b>Saldo (3) Nettofinanzierungssaldo (Saldo 1 + Saldo 2)</b>							<b>-200,00</b>	<b>-200,00</b>	<b>0,00</b>
<b>Finanzierungstätigkeit</b>										
<b>SU 35</b>	<b>Summe Einzahlungen aus der Finanzierungstätigkeit</b>							<b>0,00</b>	<b>0,00</b>	<b>0,00</b>
<b>SU 36</b>	<b>Summe Auszahlungen aus der Finanzierungstätigkeit</b>							<b>0,00</b>	<b>0,00</b>	<b>0,00</b>
<b>SA4</b>	<b>Saldo (4) Geldfluss aus der Finanzierungstätigkeit (35 - 36)</b>							<b>0,00</b>	<b>0,00</b>	<b>0,00</b>
<b>SA5</b>	<b>Saldo (5) Geldfluss aus der voranschlagswirksamen Gebarung (Saldo 3 + Saldo 4)</b>							<b>-200,00</b>	<b>-200,00</b>	<b>0,00</b>
<b>363</b>	<b>Altstadterhaltung und Ortsbildpflege</b>									
<b>363000</b>	<b>Altstadterhaltung und Ortsbildpflege</b>									
<b>Operative Gebarung</b>										
<b>SU 21 / 31</b>	<b>Summe Erträge / Einzahlungen operative Gebarung</b>				<b>0,00</b>	<b>0,00</b>	<b>0,00</b>	<b>0,00</b>	<b>0,00</b>	<b>0,00</b>
1/363000-728000	Blumenanlagen, Parkgestaltungen	2225	3225	24	50.000,00	15.000,00	11.267,01	50.000,00	15.000,00	11.267,01
<b>SU 22 / 32</b>	<b>Summe Aufwendungen / Auszahlungen operative Gebarung</b>				<b>50.000,00</b>	<b>15.000,00</b>	<b>11.267,01</b>	<b>50.000,00</b>	<b>15.000,00</b>	<b>11.267,01</b>
<b>SA 0 / SA 1</b>	<b>(0) Nettoergebnis (21 - 22) / (1) Geldfluss operative Gebarung (31 - 32)</b>				<b>-50.000,00</b>	<b>-15.000,00</b>	<b>-11.267,01</b>	<b>-50.000,00</b>	<b>-15.000,00</b>	<b>-11.267,01</b>
<b>SA01</b>	<b>Saldo (01) Haushaltsrücklagen (230 - 240)</b>				<b>0,00</b>	<b>0,00</b>	<b>0,00</b>	<b>0,00</b>	<b>0,00</b>	<b>0,00</b>
<b>SA00</b>	<b>Saldo (00) Nettoergebnis nach Haushaltsrücklagen (Saldo 0 + Saldo 01)</b>				<b>-50.000,00</b>	<b>-15.000,00</b>	<b>-11.267,01</b>			
<b>Investive Gebarung</b>										
<b>SU 33</b>	<b>Summe Einzahlungen investive Gebarung</b>							<b>0,00</b>	<b>0,00</b>	<b>0,00</b>
<b>SU 34</b>	<b>Summe Auszahlungen investive Gebarung</b>							<b>0,00</b>	<b>0,00</b>	<b>0,00</b>
<b>SA2</b>	<b>Saldo (2) Geldfluss aus der Investiven Gebarung (33 - 34)</b>							<b>0,00</b>	<b>0,00</b>	<b>0,00</b>
<b>SA3</b>	<b>Saldo (3) Nettofinanzierungssaldo (Saldo 1 + Saldo 2)</b>							<b>-50.000,00</b>	<b>-15.000,00</b>	<b>-11.267,01</b>
<b>Finanzierungstätigkeit</b>										
<b>SU 35</b>	<b>Summe Einzahlungen aus der Finanzierungstätigkeit</b>							<b>0,00</b>	<b>0,00</b>	<b>0,00</b>
<b>SU 36</b>	<b>Summe Auszahlungen aus der Finanzierungstätigkeit</b>							<b>0,00</b>	<b>0,00</b>	<b>0,00</b>

		MVAG VC QU			Ergebnisvoranschlag			Finanzierungsvoranschlag		
		EH	FH		VA 2024	VA 2023	RA 2022	VA 2024	VA 2023	RA 2022
SA4	Saldo (4) Geldfluss aus der Finanzierungstätigkeit (35 – 36)							0,00	0,00	0,00
SA5	Saldo (5) Geldfluss aus der voranschlagswirksamen Gebarung (Saldo 3 + Saldo 4)							-50.000,00	-15.000,00	-11.267,01
<b>369</b>	<b>Sonstige Einrichtungen und Maßnahmen</b>									
<b>369000</b>	<b>Sonstige Einrichtungen und Maßnahmen</b>									
<b>Operative Gebarung</b>										
2/369000+810000	Erlöse aus Buchverkauf	2114	3114	13	100,00	100,00	28,00	100,00	100,00	28,00
SU 21 / 31	Summe Erträge / Einzahlungen operative Gebarung				100,00	100,00	28,00	100,00	100,00	28,00
1/369000-619000	Weihnachtsbeleuchtung	2224	3224	24	500,00	500,00	10.786,97	500,00	500,00	10.956,78
SU 22 / 32	Summe Aufwendungen / Auszahlungen operative Gebarung				500,00	500,00	10.786,97	500,00	500,00	10.956,78
SA 0 / SA 1	(0) Nettoergebnis (21 - 22) / (1) Geldfluss operative Gebarung (31 – 32)				-400,00	-400,00	-10.758,97	-400,00	-400,00	-10.928,78
SA01	Saldo (01) Haushaltsrücklagen (230 - 240)				0,00	0,00	0,00	0,00	0,00	0,00
SA00	Saldo (00) Nettoergebnis nach Haushaltsrücklagen (Saldo 0 + Saldo 01)				-400,00	-400,00	-10.758,97			
<b>Investive Gebarung</b>										
SU 33	Summe Einzahlungen investive Gebarung							0,00	0,00	0,00
SU 34	Summe Auszahlungen investive Gebarung							0,00	0,00	0,00
SA2	Saldo (2) Geldfluss aus der Investiven Gebarung (33 – 34)							0,00	0,00	0,00
SA3	Saldo (3) Nettofinanzierungssaldo (Saldo 1 + Saldo 2)							-400,00	-400,00	-10.928,78
<b>Finanzierungstätigkeit</b>										
SU 35	Summe Einzahlungen aus der Finanzierungstätigkeit							0,00	0,00	0,00
SU 36	Summe Auszahlungen aus der Finanzierungstätigkeit							0,00	0,00	0,00
SA4	Saldo (4) Geldfluss aus der Finanzierungstätigkeit (35 – 36)							0,00	0,00	0,00
SA5	Saldo (5) Geldfluss aus der voranschlagswirksamen Gebarung (Saldo 3 + Saldo 4)							-400,00	-400,00	-10.928,78

		MVAG VC QU			Ergebnisvoranschlag			Finanzierungsvoranschlag		
		EH	FH		VA 2024	VA 2023	RA 2022	VA 2024	VA 2023	RA 2022
<b>4 Soziale Wohlfahrt und Wohnbauförderung</b>										
<b>41</b>	<b>Allgemeine öffentliche Wohlfahrt</b>									
<b>419</b>	<b>Sonstige Einrichtungen und Maßnahmen</b>									
<b>419000</b>	<b>Sonstige Einrichtungen und Maßnahmen</b>									
<b>Operative Gebarung</b>										
<b>SU 21 / 31</b>	<b>Summe Erträge / Einzahlungen operative Gebarung</b>				<b>0,00</b>	<b>0,00</b>	<b>0,00</b>	<b>0,00</b>	<b>0,00</b>	<b>0,00</b>
1/419000-751000	Wohnsitzgemeindebeitrag Sozialhilfe Gesetz	2231	3231	26	31.000,00	27.000,00	25.396,91	31.000,00	27.000,00	25.396,91
1/419000-751100	Sozialhilfeumlage	2231	3231	26	1.116.000,00	905.000,00	872.140,62	1.116.000,00	905.000,00	872.140,62
<b>SU 22 / 32</b>	<b>Summe Aufwendungen / Auszahlungen operative Gebarung</b>				<b>1.147.000,00</b>	<b>932.000,00</b>	<b>897.537,53</b>	<b>1.147.000,00</b>	<b>932.000,00</b>	<b>897.537,53</b>
<b>SA 0 / SA 1</b>	<b>(0) Nettoergebnis (21 - 22) / (1) Geldfluss operative Gebarung (31 - 32)</b>				<b>-1.147.000,00</b>	<b>-932.000,00</b>	<b>-897.537,53</b>	<b>-1.147.000,00</b>	<b>-932.000,00</b>	<b>-897.537,53</b>
<b>SA01</b>	<b>Saldo (01) Haushaltsrücklagen (230 - 240)</b>				<b>0,00</b>	<b>0,00</b>	<b>0,00</b>	<b>0,00</b>	<b>0,00</b>	<b>0,00</b>
<b>SA00</b>	<b>Saldo (00) Nettoergebnis nach Haushaltsrücklagen (Saldo 0 + Saldo 01)</b>				<b>-1.147.000,00</b>	<b>-932.000,00</b>	<b>-897.537,53</b>			
<b>Investive Gebarung</b>										
<b>SU 33</b>	<b>Summe Einzahlungen investive Gebarung</b>							<b>0,00</b>	<b>0,00</b>	<b>0,00</b>
<b>SU 34</b>	<b>Summe Auszahlungen investive Gebarung</b>							<b>0,00</b>	<b>0,00</b>	<b>0,00</b>
<b>SA2</b>	<b>Saldo (2) Geldfluss aus der Investiven Gebarung (33 - 34)</b>							<b>0,00</b>	<b>0,00</b>	<b>0,00</b>
<b>SA3</b>	<b>Saldo (3) Nettofinanzierungssaldo (Saldo 1 + Saldo 2)</b>							<b>-1.147.000,00</b>	<b>-932.000,00</b>	<b>-897.537,53</b>
<b>Finanzierungstätigkeit</b>										
<b>SU 35</b>	<b>Summe Einzahlungen aus der Finanzierungstätigkeit</b>							<b>0,00</b>	<b>0,00</b>	<b>0,00</b>
<b>SU 36</b>	<b>Summe Auszahlungen aus der Finanzierungstätigkeit</b>							<b>0,00</b>	<b>0,00</b>	<b>0,00</b>
<b>SA4</b>	<b>Saldo (4) Geldfluss aus der Finanzierungstätigkeit (35 - 36)</b>							<b>0,00</b>	<b>0,00</b>	<b>0,00</b>
<b>SA5</b>	<b>Saldo (5) Geldfluss aus der voranschlagswirksamen Gebarung (Saldo 3 + Saldo 4)</b>							<b>-1.147.000,00</b>	<b>-932.000,00</b>	<b>-897.537,53</b>
<b>42</b>	<b>Freie Wohlfahrt</b>									
<b>420</b>	<b>Altenheime</b>									
<b>420000</b>	<b>Altenheime</b>									
<b>Operative Gebarung</b>										
<b>SU 21 / 31</b>	<b>Summe Erträge / Einzahlungen operative Gebarung</b>				<b>0,00</b>	<b>0,00</b>	<b>0,00</b>	<b>0,00</b>	<b>0,00</b>	<b>0,00</b>
1/420000-768000	Betreuung der Alten in Heimen	2234	3234	27	700,00	700,00	124,43	700,00	700,00	124,43
<b>SU 22 / 32</b>	<b>Summe Aufwendungen / Auszahlungen operative Gebarung</b>				<b>700,00</b>	<b>700,00</b>	<b>124,43</b>	<b>700,00</b>	<b>700,00</b>	<b>124,43</b>
<b>SA 0 / SA 1</b>	<b>(0) Nettoergebnis (21 - 22) / (1) Geldfluss operative Gebarung (31 - 32)</b>				<b>-700,00</b>	<b>-700,00</b>	<b>-124,43</b>	<b>-700,00</b>	<b>-700,00</b>	<b>-124,43</b>
<b>SA01</b>	<b>Saldo (01) Haushaltsrücklagen (230 - 240)</b>				<b>0,00</b>	<b>0,00</b>	<b>0,00</b>	<b>0,00</b>	<b>0,00</b>	<b>0,00</b>
<b>SA00</b>	<b>Saldo (00) Nettoergebnis nach Haushaltsrücklagen (Saldo 0 + Saldo 01)</b>				<b>-700,00</b>	<b>-700,00</b>	<b>-124,43</b>			

	MVAG	VC QU	Ergebnisvoranschlag			Finanzierungsvoranschlag					
			EH	FH	VA 2024	VA 2023	RA 2022	VA 2024	VA 2023	RA 2022	
<b>Investive Gebarung</b>											
SU 33			Summe Einzahlungen investive Gebarung					0,00	0,00	0,00	
SU 34			Summe Auszahlungen investive Gebarung					0,00	0,00	0,00	
SA2			Saldo (2) Geldfluss aus der Investiven Gebarung (33 – 34)					0,00	0,00	0,00	
SA3			Saldo (3) Nettofinanzierungssaldo (Saldo 1 + Saldo 2)					-700,00	-700,00	-124,43	
<b>Finanzierungstätigkeit</b>											
SU 35			Summe Einzahlungen aus der Finanzierungstätigkeit					0,00	0,00	0,00	
SU 36			Summe Auszahlungen aus der Finanzierungstätigkeit					0,00	0,00	0,00	
SA4			Saldo (4) Geldfluss aus der Finanzierungstätigkeit (35 – 36)					0,00	0,00	0,00	
SA5			Saldo (5) Geldfluss aus der voranschlagswirksamen Gebarung (Saldo 3 + Saldo 4)					-700,00	-700,00	-124,43	
<b>423 Essen auf Rädern</b>											
<b>423000 Essen auf Rädern</b>											
<b>Operative Gebarung</b>											
SU 21 / 31			Summe Erträge / Einzahlungen operative Gebarung			0,00	0,00	0,00	0,00	0,00	
1/423000-757000			Transportboxen	2234 3234	27	2.000,00	2.000,00	770,76	2.000,00	2.000,00	770,76
SU 22 / 32			Summe Aufwendungen / Auszahlungen operative Gebarung			2.000,00	2.000,00	770,76	2.000,00	2.000,00	770,76
SA 0 / SA 1			(0) Nettoergebnis (21 - 22) / (1) Geldfluss operative Gebarung (31 – 32)			-2.000,00	-2.000,00	-770,76	-2.000,00	-2.000,00	-770,76
SA01			Saldo (01) Haushaltsrücklagen (230 - 240)			0,00	0,00	0,00	0,00	0,00	0,00
SA00			Saldo (00) Nettoergebnis nach Haushaltsrücklagen (Saldo 0 + Saldo 01)			-2.000,00	-2.000,00	-770,76			
<b>Investive Gebarung</b>											
SU 33			Summe Einzahlungen investive Gebarung					0,00	0,00	0,00	
SU 34			Summe Auszahlungen investive Gebarung					0,00	0,00	0,00	
SA2			Saldo (2) Geldfluss aus der Investiven Gebarung (33 – 34)					0,00	0,00	0,00	
SA3			Saldo (3) Nettofinanzierungssaldo (Saldo 1 + Saldo 2)					-2.000,00	-2.000,00	-770,76	
<b>Finanzierungstätigkeit</b>											
SU 35			Summe Einzahlungen aus der Finanzierungstätigkeit					0,00	0,00	0,00	
SU 36			Summe Auszahlungen aus der Finanzierungstätigkeit					0,00	0,00	0,00	
SA4			Saldo (4) Geldfluss aus der Finanzierungstätigkeit (35 – 36)					0,00	0,00	0,00	
SA5			Saldo (5) Geldfluss aus der voranschlagswirksamen Gebarung (Saldo 3 + Saldo 4)					-2.000,00	-2.000,00	-770,76	
<b>429 Sonstige Einrichtungen und Maßnahmen</b>											
<b>429000 Sonstige Einrichtungen und Maßnahmen</b>											
<b>Operative Gebarung</b>											
SU 21 / 31			Summe Erträge / Einzahlungen operative Gebarung			0,00	0,00	0,00	0,00	0,00	
1/429000-757000			Beiträge an Seniorenverbände	2234 3234	27	1.300,00	1.300,00	1.270,00	1.300,00	1.300,00	1.270,00
1/429000-768000			Unterstützungsbeitr.f.Sozial Bedürftige	2234 3234	27	17.000,00	10.000,00	9.325,15	17.000,00	10.000,00	9.325,15

		MVAG		VC QU	Ergebnisvoranschlag			Finanzierungsvoranschlag		
		EH	FH		VA 2024	VA 2023	RA 2022	VA 2024	VA 2023	RA 2022
1/429000-768100	Spenden und Beihilfen	2234	3234	27	500,00	500,00	550,00	500,00	500,00	550,00
1/429000-777000	Spenden und Beihilfen	2234		44			20,00			
<b>SU 22 / 32</b>	<b>Summe Aufwendungen / Auszahlungen operative Gebarung</b>				<b>18.800,00</b>	<b>11.800,00</b>	<b>11.165,15</b>	<b>18.800,00</b>	<b>11.800,00</b>	<b>11.145,15</b>
<b>SA 0 / SA 1</b>	<b>(0) Nettoergebnis (21 - 22) / (1) Geldfluss operative Gebarung (31 - 32)</b>				<b>-18.800,00</b>	<b>-11.800,00</b>	<b>-11.165,15</b>	<b>-18.800,00</b>	<b>-11.800,00</b>	<b>-11.145,15</b>
<b>SA01</b>	<b>Saldo (01) Haushaltsrücklagen (230 - 240)</b>				<b>0,00</b>	<b>0,00</b>	<b>0,00</b>	<b>0,00</b>	<b>0,00</b>	<b>0,00</b>
<b>SA00</b>	<b>Saldo (00) Nettoergebnis nach Haushaltsrücklagen (Saldo 0 + Saldo 01)</b>				<b>-18.800,00</b>	<b>-11.800,00</b>	<b>-11.165,15</b>			
<b>Investive Gebarung</b>										
<b>SU 33</b>	<b>Summe Einzahlungen investive Gebarung</b>							<b>0,00</b>	<b>0,00</b>	<b>0,00</b>
1/429000-777000	Spenden und Beihilfen		3434	44						20,00
<b>SU 34</b>	<b>Summe Auszahlungen investive Gebarung</b>							<b>0,00</b>	<b>0,00</b>	<b>20,00</b>
<b>SA2</b>	<b>Saldo (2) Geldfluss aus der Investiven Gebarung (33 - 34)</b>							<b>0,00</b>	<b>0,00</b>	<b>-20,00</b>
<b>SA3</b>	<b>Saldo (3) Nettofinanzierungssaldo (Saldo 1 + Saldo 2)</b>							<b>-18.800,00</b>	<b>-11.800,00</b>	<b>-11.165,15</b>
<b>Finanzierungstätigkeit</b>										
<b>SU 35</b>	<b>Summe Einzahlungen aus der Finanzierungstätigkeit</b>							<b>0,00</b>	<b>0,00</b>	<b>0,00</b>
<b>SU 36</b>	<b>Summe Auszahlungen aus der Finanzierungstätigkeit</b>							<b>0,00</b>	<b>0,00</b>	<b>0,00</b>
<b>SA4</b>	<b>Saldo (4) Geldfluss aus der Finanzierungstätigkeit (35 - 36)</b>							<b>0,00</b>	<b>0,00</b>	<b>0,00</b>
<b>SA5</b>	<b>Saldo (5) Geldfluss aus der voranschlagswirksamen Gebarung (Saldo 3 + Saldo 4)</b>							<b>-18.800,00</b>	<b>-11.800,00</b>	<b>-11.165,15</b>
<b>43</b>	<b>Jugendwohlfahrt</b>									
<b>439</b>	<b>Sonstige Einrichtungen und Maßnahmen</b>									
<b>439000</b>	<b>Sonstige Einrichtungen und Maßnahmen</b>									
<b>Operative Gebarung</b>										
<b>SU 21 / 31</b>	<b>Summe Erträge / Einzahlungen operative Gebarung</b>				<b>0,00</b>	<b>0,00</b>	<b>0,00</b>	<b>0,00</b>	<b>0,00</b>	<b>0,00</b>
1/439000-751000	Jugendwohlfahrtsumlage	2231	3231	26	219.000,00	173.000,00	166.410,37	219.000,00	173.000,00	166.410,37
1/439000-768100	Ersätze für Tagesmütter	2234	3234	27	1.000,00	2.000,00	1.710,00	1.000,00	2.000,00	1.770,00
<b>SU 22 / 32</b>	<b>Summe Aufwendungen / Auszahlungen operative Gebarung</b>				<b>220.000,00</b>	<b>175.000,00</b>	<b>168.120,37</b>	<b>220.000,00</b>	<b>175.000,00</b>	<b>168.180,37</b>
<b>SA 0 / SA 1</b>	<b>(0) Nettoergebnis (21 - 22) / (1) Geldfluss operative Gebarung (31 - 32)</b>				<b>-220.000,00</b>	<b>-175.000,00</b>	<b>-168.120,37</b>	<b>-220.000,00</b>	<b>-175.000,00</b>	<b>-168.180,37</b>
<b>SA01</b>	<b>Saldo (01) Haushaltsrücklagen (230 - 240)</b>				<b>0,00</b>	<b>0,00</b>	<b>0,00</b>	<b>0,00</b>	<b>0,00</b>	<b>0,00</b>
<b>SA00</b>	<b>Saldo (00) Nettoergebnis nach Haushaltsrücklagen (Saldo 0 + Saldo 01)</b>				<b>-220.000,00</b>	<b>-175.000,00</b>	<b>-168.120,37</b>			
<b>Investive Gebarung</b>										
<b>SU 33</b>	<b>Summe Einzahlungen investive Gebarung</b>							<b>0,00</b>	<b>0,00</b>	<b>0,00</b>
<b>SU 34</b>	<b>Summe Auszahlungen investive Gebarung</b>							<b>0,00</b>	<b>0,00</b>	<b>0,00</b>
<b>SA2</b>	<b>Saldo (2) Geldfluss aus der Investiven Gebarung (33 - 34)</b>							<b>0,00</b>	<b>0,00</b>	<b>0,00</b>
<b>SA3</b>	<b>Saldo (3) Nettofinanzierungssaldo (Saldo 1 + Saldo 2)</b>							<b>-220.000,00</b>	<b>-175.000,00</b>	<b>-168.180,37</b>
<b>Finanzierungstätigkeit</b>										
<b>SU 35</b>	<b>Summe Einzahlungen aus der Finanzierungstätigkeit</b>							<b>0,00</b>	<b>0,00</b>	<b>0,00</b>
<b>SU 36</b>	<b>Summe Auszahlungen aus der Finanzierungstätigkeit</b>							<b>0,00</b>	<b>0,00</b>	<b>0,00</b>

	MVAG	VC QU	Ergebnisvoranschlag			Finanzierungsvoranschlag				
			EH	FH	VA 2024	VA 2023	RA 2022	VA 2024	VA 2023	RA 2022
SA4			Saldo (4) Geldfluss aus der Finanzierungstätigkeit (35 – 36)					0,00	0,00	0,00
SA5			Saldo (5) Geldfluss aus der voranschlagswirksamen Gebarung (Saldo 3 + Saldo 4)					-220.000,00	-175.000,00	-168.180,37
<b>46</b>	<b>Familienpolitische Maßnahmen</b>									
469	Sonstige Maßnahmen									
469000	Sonstige Maßnahmen									
<b>Operative Gebarung</b>										
SU 21 / 31	Summe Erträge / Einzahlungen operative Gebarung			0,00	0,00	0,00	0,00	0,00	0,00	0,00
1/469000-768000	Fam.Förderung - Babygutscheine	2234	3234	27	6.000,00	6.000,00	6.060,00	6.000,00	6.000,00	5.880,00
SU 22 / 32	Summe Aufwendungen / Auszahlungen operative Gebarung			6.000,00	6.000,00	6.060,00	6.000,00	6.000,00	6.000,00	5.880,00
SA 0 / SA 1	(0) Nettoergebnis (21 - 22) / (1) Geldfluss operative Gebarung (31 – 32)			-6.000,00	-6.000,00	-6.060,00	-6.000,00	-6.000,00	-6.000,00	-5.880,00
SA01	Saldo (01) Haushaltsrücklagen (230 - 240)			0,00	0,00	0,00	0,00	0,00	0,00	0,00
SA00	Saldo (00) Nettoergebnis nach Haushaltsrücklagen (Saldo 0 + Saldo 01)			-6.000,00	-6.000,00	-6.060,00				
<b>Investive Gebarung</b>										
SU 33	Summe Einzahlungen investive Gebarung						0,00	0,00	0,00	0,00
SU 34	Summe Auszahlungen investive Gebarung						0,00	0,00	0,00	0,00
SA2	Saldo (2) Geldfluss aus der Investiven Gebarung (33 – 34)						0,00	0,00	0,00	0,00
SA3	Saldo (3) Nettofinanzierungssaldo (Saldo 1 + Saldo 2)						-6.000,00	-6.000,00	-6.000,00	-5.880,00
<b>Finanzierungstätigkeit</b>										
SU 35	Summe Einzahlungen aus der Finanzierungstätigkeit						0,00	0,00	0,00	0,00
SU 36	Summe Auszahlungen aus der Finanzierungstätigkeit						0,00	0,00	0,00	0,00
SA4	Saldo (4) Geldfluss aus der Finanzierungstätigkeit (35 – 36)						0,00	0,00	0,00	0,00
SA5	Saldo (5) Geldfluss aus der voranschlagswirksamen Gebarung (Saldo 3 + Saldo 4)						-6.000,00	-6.000,00	-6.000,00	-5.880,00

	MVAG	VC QU	Ergebnisvoranschlag			Finanzierungsvoranschlag				
			EH	FH	VA 2024	VA 2023	RA 2022	VA 2024	VA 2023	RA 2022
<b>5 Gesundheit</b>										
<b>51</b>	<b>Gesundheitsdienst</b>									
<b>510</b>	<b>Medizinische Bereichsversorgung</b>									
<b>510000</b>	<b>Medizinische Bereichsversorgung</b>									
<b>Operative Gebarung</b>										
<b>SU 21 / 31</b>	<b>Summe Erträge / Einzahlungen operative Gebarung</b>				<b>0,00</b>	<b>0,00</b>	<b>0,00</b>	<b>0,00</b>	<b>0,00</b>	<b>0,00</b>
1/510000-564000	Totenbeschauegebühren (Bes. Gebühr)	2211 3211	20		7.000,00	5.100,00	5.075,02	7.000,00	5.100,00	5.014,42
1/510000-751000	Beitrag Pensionsverb. d. Gemeindeärzte	2231 3231	26		23.500,00	20.500,00	20.049,78	23.500,00	20.500,00	20.049,78
<b>SU 22 / 32</b>	<b>Summe Aufwendungen / Auszahlungen operative Gebarung</b>				<b>30.500,00</b>	<b>25.600,00</b>	<b>25.124,80</b>	<b>30.500,00</b>	<b>25.600,00</b>	<b>25.064,20</b>
<b>SA 0 / SA 1</b>	<b>(0) Nettoergebnis (21 - 22) / (1) Geldfluss operative Gebarung (31 - 32)</b>				<b>-30.500,00</b>	<b>-25.600,00</b>	<b>-25.124,80</b>	<b>-30.500,00</b>	<b>-25.600,00</b>	<b>-25.064,20</b>
<b>SA01</b>	<b>Saldo (01) Haushaltsrücklagen (230 - 240)</b>				<b>0,00</b>	<b>0,00</b>	<b>0,00</b>	<b>0,00</b>	<b>0,00</b>	<b>0,00</b>
<b>SA00</b>	<b>Saldo (00) Nettoergebnis nach Haushaltsrücklagen (Saldo 0 + Saldo 01)</b>				<b>-30.500,00</b>	<b>-25.600,00</b>	<b>-25.124,80</b>			
<b>Investive Gebarung</b>										
<b>SU 33</b>	<b>Summe Einzahlungen investive Gebarung</b>							<b>0,00</b>	<b>0,00</b>	<b>0,00</b>
<b>SU 34</b>	<b>Summe Auszahlungen investive Gebarung</b>							<b>0,00</b>	<b>0,00</b>	<b>0,00</b>
<b>SA2</b>	<b>Saldo (2) Geldfluss aus der Investiven Gebarung (33 - 34)</b>							<b>0,00</b>	<b>0,00</b>	<b>0,00</b>
<b>SA3</b>	<b>Saldo (3) Nettofinanzierungssaldo (Saldo 1 + Saldo 2)</b>							<b>-30.500,00</b>	<b>-25.600,00</b>	<b>-25.064,20</b>
<b>Finanzierungstätigkeit</b>										
<b>SU 35</b>	<b>Summe Einzahlungen aus der Finanzierungstätigkeit</b>							<b>0,00</b>	<b>0,00</b>	<b>0,00</b>
<b>SU 36</b>	<b>Summe Auszahlungen aus der Finanzierungstätigkeit</b>							<b>0,00</b>	<b>0,00</b>	<b>0,00</b>
<b>SA4</b>	<b>Saldo (4) Geldfluss aus der Finanzierungstätigkeit (35 - 36)</b>							<b>0,00</b>	<b>0,00</b>	<b>0,00</b>
<b>SA5</b>	<b>Saldo (5) Geldfluss aus der voranschlagswirksamen Gebarung (Saldo 3 + Saldo 4)</b>							<b>-30.500,00</b>	<b>-25.600,00</b>	<b>-25.064,20</b>
<b>516</b>	<b>Schulgesundheitsdienst</b>									
<b>516000</b>	<b>Schulgesundheitsdienst</b>									
<b>Operative Gebarung</b>										
<b>SU 21 / 31</b>	<b>Summe Erträge / Einzahlungen operative Gebarung</b>				<b>0,00</b>	<b>0,00</b>	<b>0,00</b>	<b>0,00</b>	<b>0,00</b>	<b>0,00</b>
1/516000-728000	Schulkinderuntersuchungen	2225 3225	24		4.500,00	4.000,00	3.645,99	4.500,00	4.000,00	3.645,99
<b>SU 22 / 32</b>	<b>Summe Aufwendungen / Auszahlungen operative Gebarung</b>				<b>4.500,00</b>	<b>4.000,00</b>	<b>3.645,99</b>	<b>4.500,00</b>	<b>4.000,00</b>	<b>3.645,99</b>
<b>SA 0 / SA 1</b>	<b>(0) Nettoergebnis (21 - 22) / (1) Geldfluss operative Gebarung (31 - 32)</b>				<b>-4.500,00</b>	<b>-4.000,00</b>	<b>-3.645,99</b>	<b>-4.500,00</b>	<b>-4.000,00</b>	<b>-3.645,99</b>
<b>SA01</b>	<b>Saldo (01) Haushaltsrücklagen (230 - 240)</b>				<b>0,00</b>	<b>0,00</b>	<b>0,00</b>	<b>0,00</b>	<b>0,00</b>	<b>0,00</b>
<b>SA00</b>	<b>Saldo (00) Nettoergebnis nach Haushaltsrücklagen (Saldo 0 + Saldo 01)</b>				<b>-4.500,00</b>	<b>-4.000,00</b>	<b>-3.645,99</b>			
<b>Investive Gebarung</b>										
<b>SU 33</b>	<b>Summe Einzahlungen investive Gebarung</b>							<b>0,00</b>	<b>0,00</b>	<b>0,00</b>
<b>SU 34</b>	<b>Summe Auszahlungen investive Gebarung</b>							<b>0,00</b>	<b>0,00</b>	<b>0,00</b>
<b>SA2</b>	<b>Saldo (2) Geldfluss aus der Investiven Gebarung (33 - 34)</b>							<b>0,00</b>	<b>0,00</b>	<b>0,00</b>

		MVAG VC QU			Ergebnisvoranschlag			Finanzierungsvoranschlag		
		EH	FH		VA 2024	VA 2023	RA 2022	VA 2024	VA 2023	RA 2022
SA3	Saldo (3) Nettofinanzierungssaldo (Saldo 1 + Saldo 2)							-4.500,00	-4.000,00	-3.645,99
<b>Finanzierungstätigkeit</b>										
SU 35	Summe Einzahlungen aus der Finanzierungstätigkeit							0,00	0,00	0,00
SU 36	Summe Auszahlungen aus der Finanzierungstätigkeit							0,00	0,00	0,00
SA4	Saldo (4) Geldfluss aus der Finanzierungstätigkeit (35 – 36)							0,00	0,00	0,00
SA5	Saldo (5) Geldfluss aus der voranschlagswirksamen Gebarung (Saldo 3 + Saldo 4)							-4.500,00	-4.000,00	-3.645,99
519	Sonstige Einrichtungen und Maßnahmen									
519000	Sonstige Einrichtungen und Maßnahmen									
<b>Operative Gebarung</b>										
SU 21 / 31	Summe Erträge / Einzahlungen operative Gebarung				0,00	0,00	0,00	0,00	0,00	0,00
1/519000-729000	Aktion "Gesunde Gemeinde"	2225	3225	24	6.000,00	6.000,00	7.048,00	6.000,00	6.000,00	6.837,00
SU 22 / 32	Summe Aufwendungen / Auszahlungen operative Gebarung				6.000,00	6.000,00	7.048,00	6.000,00	6.000,00	6.837,00
SA 0 / SA 1	(0) Nettoergebnis (21 - 22) / (1) Geldfluss operative Gebarung (31 – 32)				-6.000,00	-6.000,00	-7.048,00	-6.000,00	-6.000,00	-6.837,00
SA01	Saldo (01) Haushaltsrücklagen (230 - 240)				0,00	0,00	0,00	0,00	0,00	0,00
SA00	Saldo (00) Nettoergebnis nach Haushaltsrücklagen (Saldo 0 + Saldo 01)				-6.000,00	-6.000,00	-7.048,00			
<b>Investive Gebarung</b>										
SU 33	Summe Einzahlungen investive Gebarung							0,00	0,00	0,00
SU 34	Summe Auszahlungen investive Gebarung							0,00	0,00	0,00
SA2	Saldo (2) Geldfluss aus der Investiven Gebarung (33 – 34)							0,00	0,00	0,00
SA3	Saldo (3) Nettofinanzierungssaldo (Saldo 1 + Saldo 2)							-6.000,00	-6.000,00	-6.837,00
<b>Finanzierungstätigkeit</b>										
SU 35	Summe Einzahlungen aus der Finanzierungstätigkeit							0,00	0,00	0,00
SU 36	Summe Auszahlungen aus der Finanzierungstätigkeit							0,00	0,00	0,00
SA4	Saldo (4) Geldfluss aus der Finanzierungstätigkeit (35 – 36)							0,00	0,00	0,00
SA5	Saldo (5) Geldfluss aus der voranschlagswirksamen Gebarung (Saldo 3 + Saldo 4)							-6.000,00	-6.000,00	-6.837,00
519100	Sonstige Einrichtungen und Maßnahmen									
<b>Operative Gebarung</b>										
2/519100+860000	COVID-19, Transfers von Bund, Bundesfonds und Bundeskammern	2121	3121	15			44.245,00			44.245,00
SU 21 / 31	Summe Erträge / Einzahlungen operative Gebarung				0,00	0,00	44.245,00	0,00	0,00	44.245,00
SU 22 / 32	Summe Aufwendungen / Auszahlungen operative Gebarung				0,00	0,00	0,00	0,00	0,00	0,00
SA 0 / SA 1	(0) Nettoergebnis (21 - 22) / (1) Geldfluss operative Gebarung (31 – 32)				0,00	0,00	44.245,00	0,00	0,00	44.245,00
SA01	Saldo (01) Haushaltsrücklagen (230 - 240)				0,00	0,00	0,00	0,00	0,00	0,00
SA00	Saldo (00) Nettoergebnis nach Haushaltsrücklagen (Saldo 0 + Saldo 01)				0,00	0,00	44.245,00			
<b>Investive Gebarung</b>										
SU 33	Summe Einzahlungen investive Gebarung							0,00	0,00	0,00



		MVAG VC QU			Ergebnisvoranschlag			Finanzierungsvoranschlag		
		EH	FH		VA 2024	VA 2023	RA 2022	VA 2024	VA 2023	RA 2022
SU 34	Summe Auszahlungen investive Gebarung							0,00	0,00	0,00
SA2	Saldo (2) Geldfluss aus der Investiven Gebarung (33 – 34)							0,00	0,00	0,00
SA3	Saldo (3) Nettofinanzierungssaldo (Saldo 1 + Saldo 2)							0,00	0,00	44.245,00
<b>Finanzierungstätigkeit</b>										
SU 35	Summe Einzahlungen aus der Finanzierungstätigkeit							0,00	0,00	0,00
SU 36	Summe Auszahlungen aus der Finanzierungstätigkeit							0,00	0,00	0,00
SA4	Saldo (4) Geldfluss aus der Finanzierungstätigkeit (35 – 36)							0,00	0,00	0,00
SA5	Saldo (5) Geldfluss aus der voranschlagswirksamen Gebarung (Saldo 3 + Saldo 4)							0,00	0,00	44.245,00
<b>52</b>	<b>Umweltschutz</b>									
<b>520</b>	<b>Natur- und Landschaftsschutz</b>									
<b>520000</b>	<b>Natur- und Landschaftsschutz</b>									
<b>Operative Gebarung</b>										
SU 21 / 31	Summe Erträge / Einzahlungen operative Gebarung				0,00	0,00	0,00	0,00	0,00	0,00
1/520000-420000	Ankauf von Obstbäumen	2221	3221	23	3.000,00	3.000,00	2.380,00	3.000,00	3.000,00	2.965,00
SU 22 / 32	Summe Aufwendungen / Auszahlungen operative Gebarung				3.000,00	3.000,00	2.380,00	3.000,00	3.000,00	2.965,00
SA 0 / SA 1	(0) Nettoergebnis (21 - 22) / (1) Geldfluss operative Gebarung (31 – 32)				-3.000,00	-3.000,00	-2.380,00	-3.000,00	-3.000,00	-2.965,00
SA01	Saldo (01) Haushaltsrücklagen (230 - 240)				0,00	0,00	0,00	0,00	0,00	0,00
SA00	Saldo (00) Nettoergebnis nach Haushaltsrücklagen (Saldo 0 + Saldo 01)				-3.000,00	-3.000,00	-2.380,00			
<b>Investive Gebarung</b>										
SU 33	Summe Einzahlungen investive Gebarung							0,00	0,00	0,00
SU 34	Summe Auszahlungen investive Gebarung							0,00	0,00	0,00
SA2	Saldo (2) Geldfluss aus der Investiven Gebarung (33 – 34)							0,00	0,00	0,00
SA3	Saldo (3) Nettofinanzierungssaldo (Saldo 1 + Saldo 2)							-3.000,00	-3.000,00	-2.965,00
<b>Finanzierungstätigkeit</b>										
SU 35	Summe Einzahlungen aus der Finanzierungstätigkeit							0,00	0,00	0,00
SU 36	Summe Auszahlungen aus der Finanzierungstätigkeit							0,00	0,00	0,00
SA4	Saldo (4) Geldfluss aus der Finanzierungstätigkeit (35 – 36)							0,00	0,00	0,00
SA5	Saldo (5) Geldfluss aus der voranschlagswirksamen Gebarung (Saldo 3 + Saldo 4)							-3.000,00	-3.000,00	-2.965,00
<b>522</b>	<b>Reinhaltung der Luft</b>									
<b>522000</b>	<b>Reinhaltung der Luft</b>									
<b>Operative Gebarung</b>										
2/522000+810000	Erlöse E-Tankstelle	2114	3114	13	4.000,00	7.000,00	3.763,46	4.000,00	7.000,00	3.763,46
SU 21 / 31	Summe Erträge / Einzahlungen operative Gebarung				4.000,00	7.000,00	3.763,46	4.000,00	7.000,00	3.763,46
1/522000-600000	Stromkosten E-Tankstelle	2222	3222	24	10.000,00	7.500,00	2.820,79	10.000,00	7.500,00	2.820,79
1/522000-618000	Instandhaltung E-Tankstelle	2224	3224	24	500,00	500,00		500,00	500,00	

		MVAG		VC QU	Ergebnisvoranschlag			Finanzierungsvoranschlag		
		EH	FH		VA 2024	VA 2023	RA 2022	VA 2024	VA 2023	RA 2022
1/522000-670000	Versicherungen E-Tankstelle	2222	3222	24	1.300,00	1.300,00	1.058,61	1.300,00	1.300,00	1.058,61
1/522000-726000	Verbandsumlage Gde. Verb.f. Umweltschutz	2225	3225	24	3.100,00	3.000,00	4.257,75	3.100,00	3.000,00	4.257,75
<b>SU 22 / 32</b>	<b>Summe Aufwendungen / Auszahlungen operative Gebarung</b>				<b>14.900,00</b>	<b>12.300,00</b>	<b>8.137,15</b>	<b>14.900,00</b>	<b>12.300,00</b>	<b>8.137,15</b>
<b>SA 0 / SA 1</b>	<b>(0) Nettoergebnis (21 - 22) / (1) Geldfluss operative Gebarung (31 - 32)</b>				<b>-10.900,00</b>	<b>-5.300,00</b>	<b>-4.373,69</b>	<b>-10.900,00</b>	<b>-5.300,00</b>	<b>-4.373,69</b>
<b>SA01</b>	<b>Saldo (01) Haushaltsrücklagen (230 - 240)</b>				<b>0,00</b>	<b>0,00</b>	<b>0,00</b>	<b>0,00</b>	<b>0,00</b>	<b>0,00</b>
<b>SA00</b>	<b>Saldo (00) Nettoergebnis nach Haushaltsrücklagen (Saldo 0 + Saldo 01)</b>				<b>-10.900,00</b>	<b>-5.300,00</b>	<b>-4.373,69</b>			
<b>Investive Gebarung</b>										
<b>SU 33</b>	<b>Summe Einzahlungen investive Gebarung</b>							<b>0,00</b>	<b>0,00</b>	<b>0,00</b>
<b>SU 34</b>	<b>Summe Auszahlungen investive Gebarung</b>							<b>0,00</b>	<b>0,00</b>	<b>0,00</b>
<b>SA2</b>	<b>Saldo (2) Geldfluss aus der Investiven Gebarung (33 - 34)</b>							<b>0,00</b>	<b>0,00</b>	<b>0,00</b>
<b>SA3</b>	<b>Saldo (3) Nettofinanzierungssaldo (Saldo 1 + Saldo 2)</b>							<b>-10.900,00</b>	<b>-5.300,00</b>	<b>-4.373,69</b>
<b>Finanzierungstätigkeit</b>										
<b>SU 35</b>	<b>Summe Einzahlungen aus der Finanzierungstätigkeit</b>							<b>0,00</b>	<b>0,00</b>	<b>0,00</b>
<b>SU 36</b>	<b>Summe Auszahlungen aus der Finanzierungstätigkeit</b>							<b>0,00</b>	<b>0,00</b>	<b>0,00</b>
<b>SA4</b>	<b>Saldo (4) Geldfluss aus der Finanzierungstätigkeit (35 - 36)</b>							<b>0,00</b>	<b>0,00</b>	<b>0,00</b>
<b>SA5</b>	<b>Saldo (5) Geldfluss aus der voranschlagswirksamen Gebarung (Saldo 3 + Saldo 4)</b>							<b>-10.900,00</b>	<b>-5.300,00</b>	<b>-4.373,69</b>
<b>53</b>	<b>Rettungs- und Warndienste</b>									
<b>530</b>	<b>Rettungsdienste</b>									
<b>530000</b>	<b>Rettungsdienste</b>									
<b>Operative Gebarung</b>										
6/530000+816000	Baukostenbeiträge Rotes Kreuz (BLZ)	2114	3114	13	1.000.000,00	1.462.100,00	383.167,37	1.000.000,00	1.462.100,00	383.167,37
6/530000+871000	Beihilfen aus Bedarfszuwendungen	2121	3121	33	75.000,00	150.000,00	100.383,00	75.000,00	150.000,00	100.383,00
<b>SU 21 / 31</b>	<b>Summe Erträge / Einzahlungen operative Gebarung</b>				<b>1.075.000,00</b>	<b>1.612.100,00</b>	<b>483.550,37</b>	<b>1.075.000,00</b>	<b>1.612.100,00</b>	<b>483.550,37</b>
5/530000-720000	Baukostenbeiträge Rotes Kreuz (BLZ)	2225	3225	24	1.000.000,00	1.462.100,00	277.136,78	1.000.000,00	1.462.100,00	277.016,06
5/530000-777000	Kapitaltransfers an private Organisationen ohne Erwerbszweck	2234		44	75.000,00	300.000,00	501.914,00			
<b>SU 22 / 32</b>	<b>Summe Aufwendungen / Auszahlungen operative Gebarung</b>				<b>1.075.000,00</b>	<b>1.762.100,00</b>	<b>779.050,78</b>	<b>1.000.000,00</b>	<b>1.462.100,00</b>	<b>277.016,06</b>
<b>SA 0 / SA 1</b>	<b>(0) Nettoergebnis (21 - 22) / (1) Geldfluss operative Gebarung (31 - 32)</b>				<b>0,00</b>	<b>-150.000,00</b>	<b>-295.500,41</b>	<b>75.000,00</b>	<b>150.000,00</b>	<b>206.534,31</b>
<b>SA01</b>	<b>Saldo (01) Haushaltsrücklagen (230 - 240)</b>				<b>0,00</b>	<b>0,00</b>	<b>0,00</b>	<b>0,00</b>	<b>0,00</b>	<b>0,00</b>
<b>SA00</b>	<b>Saldo (00) Nettoergebnis nach Haushaltsrücklagen (Saldo 0 + Saldo 01)</b>				<b>0,00</b>	<b>-150.000,00</b>	<b>-295.500,41</b>			
<b>Investive Gebarung</b>										
<b>SU 33</b>	<b>Summe Einzahlungen investive Gebarung</b>							<b>0,00</b>	<b>0,00</b>	<b>0,00</b>
5/530000-777000	Kapitaltransfers an private Organisationen ohne Erwerbszweck		3434	44				75.000,00	300.000,00	501.914,00
<b>SU 34</b>	<b>Summe Auszahlungen investive Gebarung</b>							<b>75.000,00</b>	<b>300.000,00</b>	<b>501.914,00</b>
<b>SA2</b>	<b>Saldo (2) Geldfluss aus der Investiven Gebarung (33 - 34)</b>							<b>-75.000,00</b>	<b>-300.000,00</b>	<b>-501.914,00</b>

	MVAG	VC QU	Ergebnisvoranschlag			Finanzierungsvoranschlag					
			EH	FH	VA 2024	VA 2023	RA 2022	VA 2024	VA 2023	RA 2022	
SA3			Saldo (3) Nettofinanzierungssaldo (Saldo 1 + Saldo 2)					0,00	-150.000,00	-295.379,69	
<b>Finanzierungstätigkeit</b>											
SU 35			Summe Einzahlungen aus der Finanzierungstätigkeit					0,00	0,00	0,00	
SU 36			Summe Auszahlungen aus der Finanzierungstätigkeit					0,00	0,00	0,00	
SA4			Saldo (4) Geldfluss aus der Finanzierungstätigkeit (35 – 36)					0,00	0,00	0,00	
SA5			Saldo (5) Geldfluss aus der voranschlagswirksamen Gebarung (Saldo 3 + Saldo 4)					0,00	-150.000,00	-295.379,69	
<b>539 Sonstige Einrichtungen und Maßnahmen</b>											
<b>539000 Sonstige Einrichtungen und Maßnahmen</b>											
<b>Operative Gebarung</b>											
SU 21 / 31			Summe Erträge / Einzahlungen operative Gebarung			0,00	0,00	0,00	0,00	0,00	0,00
1/539000-754000			2231	3231	26	800,00	800,00	635,74	800,00	800,00	635,74
SU 22 / 32			Summe Aufwendungen / Auszahlungen operative Gebarung			800,00	800,00	635,74	800,00	800,00	635,74
SA 0 / SA 1			(0) Nettoergebnis (21 - 22) / (1) Geldfluss operative Gebarung (31 – 32)			-800,00	-800,00	-635,74	-800,00	-800,00	-635,74
SA01			Saldo (01) Haushaltsrücklagen (230 - 240)			0,00	0,00	0,00	0,00	0,00	0,00
SA00			Saldo (00) Nettoergebnis nach Haushaltsrücklagen (Saldo 0 + Saldo 01)			-800,00	-800,00	-635,74			
<b>Investive Gebarung</b>											
SU 33			Summe Einzahlungen investive Gebarung					0,00	0,00	0,00	
SU 34			Summe Auszahlungen investive Gebarung					0,00	0,00	0,00	
SA2			Saldo (2) Geldfluss aus der Investiven Gebarung (33 – 34)					0,00	0,00	0,00	
SA3			Saldo (3) Nettofinanzierungssaldo (Saldo 1 + Saldo 2)					-800,00	-800,00	-635,74	
<b>Finanzierungstätigkeit</b>											
SU 35			Summe Einzahlungen aus der Finanzierungstätigkeit					0,00	0,00	0,00	
SU 36			Summe Auszahlungen aus der Finanzierungstätigkeit					0,00	0,00	0,00	
SA4			Saldo (4) Geldfluss aus der Finanzierungstätigkeit (35 – 36)					0,00	0,00	0,00	
SA5			Saldo (5) Geldfluss aus der voranschlagswirksamen Gebarung (Saldo 3 + Saldo 4)					-800,00	-800,00	-635,74	
<b>56 Krankenanstalten anderer Rechtsträger</b>											
<b>562 Sprengelbeiträge</b>											
<b>562000 Sprengelbeiträge</b>											
<b>Operative Gebarung</b>											
SU 21 / 31			Summe Erträge / Einzahlungen operative Gebarung			0,00	0,00	0,00	0,00	0,00	0,00
1/562000-752000			2231	3231	26	1.760.000,00	1.646.000,00	1.604.020,15	1.760.000,00	1.646.000,00	1.604.020,15
SU 22 / 32			Summe Aufwendungen / Auszahlungen operative Gebarung			1.760.000,00	1.646.000,00	1.604.020,15	1.760.000,00	1.646.000,00	1.604.020,15
SA 0 / SA 1			(0) Nettoergebnis (21 - 22) / (1) Geldfluss operative Gebarung (31 – 32)			-1.760.000,00	-1.646.000,00	-1.604.020,15	-1.760.000,00	-1.646.000,00	-1.604.020,15
SA01			Saldo (01) Haushaltsrücklagen (230 - 240)			0,00	0,00	0,00	0,00	0,00	0,00
SA00			Saldo (00) Nettoergebnis nach Haushaltsrücklagen (Saldo 0 + Saldo 01)			-1.760.000,00	-1.646.000,00	-1.604.020,15			

	MVAG	VC QU	Ergebnisvoranschlag			Finanzierungsvoranschlag			
			EH	FH	VA 2024	VA 2023	RA 2022	VA 2024	VA 2023
<b>Investive Gebarung</b>									
SU 33		Summe Einzahlungen investive Gebarung					0,00	0,00	0,00
SU 34		Summe Auszahlungen investive Gebarung					0,00	0,00	0,00
SA2		Saldo (2) Geldfluss aus der Investiven Gebarung (33 – 34)					0,00	0,00	0,00
SA3		Saldo (3) Nettofinanzierungssaldo (Saldo 1 + Saldo 2)					-1.760.000,00	-1.646.000,00	-1.604.020,15
<b>Finanzierungstätigkeit</b>									
SU 35		Summe Einzahlungen aus der Finanzierungstätigkeit					0,00	0,00	0,00
SU 36		Summe Auszahlungen aus der Finanzierungstätigkeit					0,00	0,00	0,00
SA4		Saldo (4) Geldfluss aus der Finanzierungstätigkeit (35 – 36)					0,00	0,00	0,00
SA5		Saldo (5) Geldfluss aus der voranschlagswirksamen Gebarung (Saldo 3 + Saldo 4)					-1.760.000,00	-1.646.000,00	-1.604.020,15

		MVAG VC QU			Ergebnisvoranschlag			Finanzierungsvoranschlag		
		EH	FH		VA 2024	VA 2023	RA 2022	VA 2024	VA 2023	RA 2022
<b>6 Straßen- und Wasserbau, Verkehr</b>										
<b>61</b>	<b>Straßenbau</b>									
<b>612</b>	<b>Gemeindestraßen</b>									
<b>612000</b>	<b>Gemeindestraßen</b>									
<b>Operative Gebarung</b>										
2/612000+813000	Erträge aus der Auflösung von Investitionszuschüssen (Kapitaltransfers)	2127			19.000,00	19.000,00	18.951,78			
6/612000+829910	Sonstige Erträge	2116	3116	1 18		400.000,00	139.072,86	400.000,00	139.072,86	
2/612000+861100	Zinsenzuschuss des Landes LFSA	2121	3121	15	3.000,00	11.000,00	310,26	3.000,00	11.000,00	310,26
2/612000+868000	Gemeindestrassenstrafen	2124	3124	16	10.000,00	10.000,00	9.790,00	10.000,00	10.000,00	9.790,00
6/612000+871000	Beihilfen aus Bedarfszuweisungen	2121	3121	1 33	100.000,00		250.000,00	100.000,00		250.000,00
6/612000+899000	Entnahmen aus Verrechnungsrücklagen zwischen operativer Gebarung und Projekten	2116		1	550.000,00					
<b>SU 21 / 31</b>	<b>Summe Erträge / Einzahlungen operative Gebarung</b>				<b>682.000,00</b>	<b>440.000,00</b>	<b>418.124,90</b>	<b>113.000,00</b>	<b>421.000,00</b>	<b>399.173,12</b>
1/612000-611000	Instandhaltung von Gemeindestrassen	2224	3224	24	50.000,00	30.000,00	33.141,55	50.000,00	30.000,00	33.988,61
1/612000-650000	Kreditzinsen	2241	3241	25	15.100,00	15.300,00	248,17	15.100,00	15.300,00	248,17
1/612000-680000	Planmäßige Abschreibung	2226			384.800,00	371.000,00	377.377,82			
1/612000-729000	Sonstige Ausgaben (Vermessungen, Plaene)	2225	3225	24	5.000,00	5.000,00	4.963,95	5.000,00	5.000,00	5.131,60
<b>SU 22 / 32</b>	<b>Summe Aufwendungen / Auszahlungen operative Gebarung</b>				<b>454.900,00</b>	<b>421.300,00</b>	<b>415.731,49</b>	<b>70.100,00</b>	<b>50.300,00</b>	<b>39.368,38</b>
<b>SA 0 / SA 1</b>	<b>(0) Nettoergebnis (21 - 22) / (1) Geldfluss operative Gebarung (31 - 32)</b>				<b>227.100,00</b>	<b>18.700,00</b>	<b>2.393,41</b>	<b>42.900,00</b>	<b>370.700,00</b>	<b>359.804,74</b>
<b>SA01</b>	<b>Saldo (01) Haushaltsrücklagen (230 - 240)</b>				<b>0,00</b>	<b>0,00</b>	<b>0,00</b>	<b>0,00</b>	<b>0,00</b>	<b>0,00</b>
<b>SA00</b>	<b>Saldo (00) Nettoergebnis nach Haushaltsrücklagen (Saldo 0 + Saldo 01)</b>				<b>227.100,00</b>	<b>18.700,00</b>	<b>2.393,41</b>			
<b>Investive Gebarung</b>										
<b>SU 33</b>	<b>Summe Einzahlungen investive Gebarung</b>							<b>0,00</b>	<b>0,00</b>	<b>0,00</b>
5/612000-002000	Errichtung Von Gemeindestrassen		3412	1 40				650.000,00	400.000,00	783.095,19
<b>SU 34</b>	<b>Summe Auszahlungen investive Gebarung</b>							<b>650.000,00</b>	<b>400.000,00</b>	<b>783.095,19</b>
<b>SA2</b>	<b>Saldo (2) Geldfluss aus der Investiven Gebarung (33 - 34)</b>							<b>-650.000,00</b>	<b>-400.000,00</b>	<b>-783.095,19</b>
<b>SA3</b>	<b>Saldo (3) Nettofinanzierungssaldo (Saldo 1 + Saldo 2)</b>							<b>-607.100,00</b>	<b>-29.300,00</b>	<b>-423.290,45</b>
<b>Finanzierungstätigkeit</b>										
<b>SU 35</b>	<b>Summe Einzahlungen aus der Finanzierungstätigkeit</b>							<b>0,00</b>	<b>0,00</b>	<b>0,00</b>
1/612000-346000	Tilgung von Bankdarlehen		3614	65				51.300,00	51.300,00	51.282,05
<b>SU 36</b>	<b>Summe Auszahlungen aus der Finanzierungstätigkeit</b>							<b>51.300,00</b>	<b>51.300,00</b>	<b>51.282,05</b>
<b>SA4</b>	<b>Saldo (4) Geldfluss aus der Finanzierungstätigkeit (35 - 36)</b>							<b>-51.300,00</b>	<b>-51.300,00</b>	<b>-51.282,05</b>
<b>SA5</b>	<b>Saldo (5) Geldfluss aus der voranschlagswirksamen Gebarung (Saldo 3 + Saldo 4)</b>							<b>-658.400,00</b>	<b>-80.600,00</b>	<b>-474.572,50</b>

		MVAG VC QU			Ergebnisvoranschlag			Finanzierungsvoranschlag		
		EH	FH		VA 2024	VA 2023	RA 2022	VA 2024	VA 2023	RA 2022
<b>63</b>	<b>Schutzwasserbau</b>									
<b>631</b>	<b>Konkurrenzgewässer</b>									
<b>631000</b>	<b>Konkurrenzgewässer</b>									
<b>Operative Gebarung</b>										
<b>SU 21 / 31</b>	<b>Summe Erträge / Einzahlungen operative Gebarung</b>				<b>0,00</b>	<b>0,00</b>	<b>0,00</b>	<b>0,00</b>	<b>0,00</b>	<b>0,00</b>
1/631000-752000	Beiträge an Wasserverbände	2231	3231	26	1.700,00	1.700,00	1.445,78	1.700,00	1.700,00	1.445,78
<b>SU 22 / 32</b>	<b>Summe Aufwendungen / Auszahlungen operative Gebarung</b>				<b>1.700,00</b>	<b>1.700,00</b>	<b>1.445,78</b>	<b>1.700,00</b>	<b>1.700,00</b>	<b>1.445,78</b>
<b>SA 0 / SA 1</b>	<b>(0) Nettoergebnis (21 - 22) / (1) Geldfluss operative Gebarung (31 - 32)</b>				<b>-1.700,00</b>	<b>-1.700,00</b>	<b>-1.445,78</b>	<b>-1.700,00</b>	<b>-1.700,00</b>	<b>-1.445,78</b>
<b>SA01</b>	<b>Saldo (01) Haushaltsrücklagen (230 - 240)</b>				<b>0,00</b>	<b>0,00</b>	<b>0,00</b>	<b>0,00</b>	<b>0,00</b>	<b>0,00</b>
<b>SA00</b>	<b>Saldo (00) Nettoergebnis nach Haushaltsrücklagen (Saldo 0 + Saldo 01)</b>				<b>-1.700,00</b>	<b>-1.700,00</b>	<b>-1.445,78</b>			
<b>Investive Gebarung</b>										
<b>SU 33</b>	<b>Summe Einzahlungen investive Gebarung</b>							<b>0,00</b>	<b>0,00</b>	<b>0,00</b>
<b>SU 34</b>	<b>Summe Auszahlungen investive Gebarung</b>							<b>0,00</b>	<b>0,00</b>	<b>0,00</b>
<b>SA2</b>	<b>Saldo (2) Geldfluss aus der Investiven Gebarung (33 - 34)</b>							<b>0,00</b>	<b>0,00</b>	<b>0,00</b>
<b>SA3</b>	<b>Saldo (3) Nettofinanzierungssaldo (Saldo 1 + Saldo 2)</b>							<b>-1.700,00</b>	<b>-1.700,00</b>	<b>-1.445,78</b>
<b>Finanzierungstätigkeit</b>										
<b>SU 35</b>	<b>Summe Einzahlungen aus der Finanzierungstätigkeit</b>							<b>0,00</b>	<b>0,00</b>	<b>0,00</b>
<b>SU 36</b>	<b>Summe Auszahlungen aus der Finanzierungstätigkeit</b>							<b>0,00</b>	<b>0,00</b>	<b>0,00</b>
<b>SA4</b>	<b>Saldo (4) Geldfluss aus der Finanzierungstätigkeit (35 - 36)</b>							<b>0,00</b>	<b>0,00</b>	<b>0,00</b>
<b>SA5</b>	<b>Saldo (5) Geldfluss aus der voranschlagswirksamen Gebarung (Saldo 3 + Saldo 4)</b>							<b>-1.700,00</b>	<b>-1.700,00</b>	<b>-1.445,78</b>
<b>64</b>	<b>Straßenverkehr</b>									
<b>640</b>	<b>Einrichtungen und Maßnahmen nach der Straßenverkehrsordnu</b>									
<b>640000</b>	<b>Einrichtungen und Maßnahmen nach der STVO</b>									
<b>Operative Gebarung</b>										
2/640000+829000	Ersätze für Hausnummerntafeln	2116	3116	18	600,00	600,00	219,00	600,00	600,00	219,00
<b>SU 21 / 31</b>	<b>Summe Erträge / Einzahlungen operative Gebarung</b>				<b>600,00</b>	<b>600,00</b>	<b>219,00</b>	<b>600,00</b>	<b>600,00</b>	<b>219,00</b>
1/640000-400000	Geringwertige Wirtschaftsgüter (GWG)	2221	3221	23	7.000,00	7.000,00	6.268,16	7.000,00	7.000,00	6.268,16
1/640000-413000	Ankauf Hausnummerntafeln	2221	3221	23	600,00	600,00		600,00	600,00	
1/640000-680000	Planmäßige Abschreibung	2226			200,00	200,00	213,00			
<b>SU 22 / 32</b>	<b>Summe Aufwendungen / Auszahlungen operative Gebarung</b>				<b>7.800,00</b>	<b>7.800,00</b>	<b>6.481,16</b>	<b>7.600,00</b>	<b>7.600,00</b>	<b>6.268,16</b>
<b>SA 0 / SA 1</b>	<b>(0) Nettoergebnis (21 - 22) / (1) Geldfluss operative Gebarung (31 - 32)</b>				<b>-7.200,00</b>	<b>-7.200,00</b>	<b>-6.262,16</b>	<b>-7.000,00</b>	<b>-7.000,00</b>	<b>-6.049,16</b>
<b>SA01</b>	<b>Saldo (01) Haushaltsrücklagen (230 - 240)</b>				<b>0,00</b>	<b>0,00</b>	<b>0,00</b>	<b>0,00</b>	<b>0,00</b>	<b>0,00</b>
<b>SA00</b>	<b>Saldo (00) Nettoergebnis nach Haushaltsrücklagen (Saldo 0 + Saldo 01)</b>				<b>-7.200,00</b>	<b>-7.200,00</b>	<b>-6.262,16</b>			
<b>Investive Gebarung</b>										
<b>SU 33</b>	<b>Summe Einzahlungen investive Gebarung</b>							<b>0,00</b>	<b>0,00</b>	<b>0,00</b>

	MVAG	VC QU	Ergebnisvoranschlag			Finanzierungsvoranschlag				
			EH	FH	VA 2024	VA 2023	RA 2022	VA 2024	VA 2023	RA 2022
SU 34								0,00	0,00	0,00
SA2								0,00	0,00	0,00
SA3								-7.000,00	-7.000,00	-6.049,16
<b>Finanzierungstätigkeit</b>										
SU 35								0,00	0,00	0,00
SU 36								0,00	0,00	0,00
SA4								0,00	0,00	0,00
SA5								-7.000,00	-7.000,00	-6.049,16
68										
680										
680000										
<b>Operative Gebarung</b>										
SU 21 / 31					0,00	0,00	0,00	0,00	0,00	0,00
1/680000-600000			2222	3222		3.600,00	1.240,46		3.600,00	1.240,46
SU 22 / 32					0,00	3.600,00	1.240,46	0,00	3.600,00	1.240,46
SA 0 / SA 1					0,00	-3.600,00	-1.240,46	0,00	-3.600,00	-1.240,46
SA01					0,00	0,00	0,00	0,00	0,00	0,00
SA00					0,00	-3.600,00	-1.240,46			
<b>Investive Gebarung</b>										
SU 33								0,00	0,00	0,00
SU 34								0,00	0,00	0,00
SA2								0,00	0,00	0,00
SA3								0,00	-3.600,00	-1.240,46
<b>Finanzierungstätigkeit</b>										
SU 35								0,00	0,00	0,00
SU 36								0,00	0,00	0,00
SA4								0,00	0,00	0,00
SA5								0,00	-3.600,00	-1.240,46

		MVAG VC QU			Ergebnisvoranschlag			Finanzierungsvoranschlag		
		EH	FH		VA 2024	VA 2023	RA 2022	VA 2024	VA 2023	RA 2022
<b>7 Wirtschaftsförderung</b>										
<b>71</b>	<b>Grundlagenverbesserung in der Land- und Forstwirtschaft</b>									
<b>710</b>	<b>Land- und forstwirtschaftlicher Wegebau</b>									
<b>710000</b>	<b>Land- und forstwirtschaftl. Wegebau</b>									
<b>Operative Gebarung</b>										
2/710000+813000	Erträge aus der Auflösung von Investitionszuschüssen (Kapitaltransfers)	2127			3.000,00	1.400,00	1.445,53			
6/710000+829910	Sonstige Erträge	2116	3116	1 18		66.000,00	99.422,76		66.000,00	99.422,76
6/710000+871000	Bedarfszuweisungen des Landes	2121	3121	1 33	7.000,00	7.000,00	7.500,00	7.000,00	7.000,00	7.500,00
6/710000+899000	Entnahmen aus Verrechnungsrücklagen zwischen operativer Gebarung und Projekten	2116		1	154.000,00					
<b>SU 21 / 31</b>	<b>Summe Erträge / Einzahlungen operative Gebarung</b>				<b>164.000,00</b>	<b>74.400,00</b>	<b>108.368,29</b>	<b>7.000,00</b>	<b>73.000,00</b>	<b>106.922,76</b>
1/710000-680000	Planmäßige Abschreibung	2226			378.000,00	370.600,00	391.422,05			
<b>SU 22 / 32</b>	<b>Summe Aufwendungen / Auszahlungen operative Gebarung</b>				<b>378.000,00</b>	<b>370.600,00</b>	<b>391.422,05</b>	<b>0,00</b>	<b>0,00</b>	<b>0,00</b>
<b>SA 0 / SA 1</b>	<b>(0) Nettoergebnis (21 - 22) / (1) Geldfluss operative Gebarung (31 - 32)</b>				<b>-214.000,00</b>	<b>-296.200,00</b>	<b>-283.053,76</b>	<b>7.000,00</b>	<b>73.000,00</b>	<b>106.922,76</b>
<b>SA01</b>	<b>Saldo (01) Haushaltsrücklagen (230 - 240)</b>				<b>0,00</b>	<b>0,00</b>	<b>0,00</b>	<b>0,00</b>	<b>0,00</b>	<b>0,00</b>
<b>SA00</b>	<b>Saldo (00) Nettoergebnis nach Haushaltsrücklagen (Saldo 0 + Saldo 01)</b>				<b>-214.000,00</b>	<b>-296.200,00</b>	<b>-283.053,76</b>			
<b>Investive Gebarung</b>										
6/710000+301000	Kapitaltransfers von Ländern, Landesfonds und Landeskammern		3331	1 33				167.000,00	47.000,00	35.354,31
6/710000+302000	Kapitaltransfers von Gemeinden, Gemeindeverbänden (ohne marktbestimmte Tätigkeit) und Gemeindefonds		3331	1 33				35.000,00	40.000,00	
6/710000+307000	Kapitaltransfers von privaten Haushalten und privaten Organisationen ohne Erwerbszweck und andere		3334	1 34				22.000,00		
<b>SU 33</b>	<b>Summe Einzahlungen investive Gebarung</b>							<b>224.000,00</b>	<b>87.000,00</b>	<b>35.354,31</b>
5/710000-002000	Ausbau u. Instandhaltung Güterwege	3412	1 40					385.000,00	160.000,00	144.892,28
<b>SU 34</b>	<b>Summe Auszahlungen investive Gebarung</b>							<b>385.000,00</b>	<b>160.000,00</b>	<b>144.892,28</b>
<b>SA2</b>	<b>Saldo (2) Geldfluss aus der Investiven Gebarung (33 - 34)</b>							<b>-161.000,00</b>	<b>-73.000,00</b>	<b>-109.537,97</b>
<b>SA3</b>	<b>Saldo (3) Nettofinanzierungssaldo (Saldo 1 + Saldo 2)</b>							<b>-154.000,00</b>	<b>0,00</b>	<b>-2.615,21</b>
<b>Finanzierungstätigkeit</b>										
<b>SU 35</b>	<b>Summe Einzahlungen aus der Finanzierungstätigkeit</b>							<b>0,00</b>	<b>0,00</b>	<b>0,00</b>
<b>SU 36</b>	<b>Summe Auszahlungen aus der Finanzierungstätigkeit</b>							<b>0,00</b>	<b>0,00</b>	<b>0,00</b>
<b>SA4</b>	<b>Saldo (4) Geldfluss aus der Finanzierungstätigkeit (35 - 36)</b>							<b>0,00</b>	<b>0,00</b>	<b>0,00</b>
<b>SA5</b>	<b>Saldo (5) Geldfluss aus der voranschlagswirksamen Gebarung (Saldo 3 + Saldo 4)</b>							<b>-154.000,00</b>	<b>0,00</b>	<b>-2.615,21</b>



		MVAG VC QU			Ergebnisvoranschlag			Finanzierungsvoranschlag		
		EH	FH		VA 2024	VA 2023	RA 2022	VA 2024	VA 2023	RA 2022
<b>74</b>	<b>Sonstige Förderung der Land- und Forstwirtschaft</b>									
<b>742</b>	<b>Produktionsförderung</b>									
<b>742000</b>	<b>Produktionsförderung</b>									
<b>Operative Gebarung</b>										
2/742000+829100	Kostenbeiträge Most&Musik	2116	3116	18	6.000,00	5.000,00	4.972,50	6.000,00	5.000,00	4.972,50
<b>SU 21 / 31</b>	<b>Summe Erträge / Einzahlungen operative Gebarung</b>				<b>6.000,00</b>	<b>5.000,00</b>	<b>4.972,50</b>	<b>6.000,00</b>	<b>5.000,00</b>	<b>4.972,50</b>
1/742000-511100	Bezüge der VB Most&Musik	2211	3211	20	1.800,00	1.700,00	1.714,28	1.800,00	1.700,00	1.714,28
1/742000-582010	DGB Sozialversicherung Most&Musik	2212	3212	20	400,00	400,00	469,09	400,00	400,00	469,09
1/742000-756000	Ankaufsbeiträge an Zuchttierhalter	2233	3233	27	500,00	500,00		500,00	500,00	
1/742000-756100	Tierbesamungsbeiträge	2233	3233	27	5.000,00	5.500,00	5.489,43	5.000,00	5.500,00	5.489,43
1/742000-757200	Aufwand für Most&Musik	2234	3234	27	10.000,00	10.000,00	13.111,37	10.000,00	10.000,00	13.111,37
<b>SU 22 / 32</b>	<b>Summe Aufwendungen / Auszahlungen operative Gebarung</b>				<b>17.700,00</b>	<b>18.100,00</b>	<b>20.784,17</b>	<b>17.700,00</b>	<b>18.100,00</b>	<b>20.784,17</b>
<b>SA 0 / SA 1</b>	<b>(0) Nettoergebnis (21 - 22) / (1) Geldfluss operative Gebarung (31 - 32)</b>				<b>-11.700,00</b>	<b>-13.100,00</b>	<b>-15.811,67</b>	<b>-11.700,00</b>	<b>-13.100,00</b>	<b>-15.811,67</b>
<b>SA01</b>	<b>Saldo (01) Haushaltsrücklagen (230 - 240)</b>				<b>0,00</b>	<b>0,00</b>	<b>0,00</b>	<b>0,00</b>	<b>0,00</b>	<b>0,00</b>
<b>SA00</b>	<b>Saldo (00) Nettoergebnis nach Haushaltsrücklagen (Saldo 0 + Saldo 01)</b>				<b>-11.700,00</b>	<b>-13.100,00</b>	<b>-15.811,67</b>			
<b>Investive Gebarung</b>										
<b>SU 33</b>	<b>Summe Einzahlungen investive Gebarung</b>							<b>0,00</b>	<b>0,00</b>	<b>0,00</b>
<b>SU 34</b>	<b>Summe Auszahlungen investive Gebarung</b>							<b>0,00</b>	<b>0,00</b>	<b>0,00</b>
<b>SA2</b>	<b>Saldo (2) Geldfluss aus der Investiven Gebarung (33 - 34)</b>							<b>0,00</b>	<b>0,00</b>	<b>0,00</b>
<b>SA3</b>	<b>Saldo (3) Nettofinanzierungssaldo (Saldo 1 + Saldo 2)</b>							<b>-11.700,00</b>	<b>-13.100,00</b>	<b>-15.811,67</b>
<b>Finanzierungstätigkeit</b>										
<b>SU 35</b>	<b>Summe Einzahlungen aus der Finanzierungstätigkeit</b>							<b>0,00</b>	<b>0,00</b>	<b>0,00</b>
<b>SU 36</b>	<b>Summe Auszahlungen aus der Finanzierungstätigkeit</b>							<b>0,00</b>	<b>0,00</b>	<b>0,00</b>
<b>SA4</b>	<b>Saldo (4) Geldfluss aus der Finanzierungstätigkeit (35 - 36)</b>							<b>0,00</b>	<b>0,00</b>	<b>0,00</b>
<b>SA5</b>	<b>Saldo (5) Geldfluss aus der voranschlagswirksamen Gebarung (Saldo 3 + Saldo 4)</b>							<b>-11.700,00</b>	<b>-13.100,00</b>	<b>-15.811,67</b>
<b>77</b>	<b>Förderung des Tourismus</b>									
<b>771</b>	<b>Maßnahmen zur Förderung des Tourismus</b>									
<b>771000</b>	<b>Maßnahmen zur Förderung des Tourismus</b>									
<b>Operative Gebarung</b>										
2/771000+861000	Landesbeiträge	2121	3121	15	14.500,00	39.500,00		14.500,00	39.500,00	
<b>SU 21 / 31</b>	<b>Summe Erträge / Einzahlungen operative Gebarung</b>				<b>14.500,00</b>	<b>39.500,00</b>	<b>0,00</b>	<b>14.500,00</b>	<b>39.500,00</b>	<b>0,00</b>
1/771000-457000	Allgemeiner Werbeaufwand	2221	3221	23	80.000,00	100.000,00	116.816,97	80.000,00	100.000,00	110.985,36
1/771000-757000	Beitrag an Tourismusverbände	2234	3234	27	18.000,00	16.000,00	15.620,36	18.000,00	16.000,00	15.620,36
<b>SU 22 / 32</b>	<b>Summe Aufwendungen / Auszahlungen operative Gebarung</b>				<b>98.000,00</b>	<b>116.000,00</b>	<b>132.437,33</b>	<b>98.000,00</b>	<b>116.000,00</b>	<b>126.605,72</b>
<b>SA 0 / SA 1</b>	<b>(0) Nettoergebnis (21 - 22) / (1) Geldfluss operative Gebarung (31 - 32)</b>				<b>-83.500,00</b>	<b>-76.500,00</b>	<b>-132.437,33</b>	<b>-83.500,00</b>	<b>-76.500,00</b>	<b>-126.605,72</b>

		MVAG VC QU			Ergebnisvoranschlag			Finanzierungsvoranschlag		
		EH	FH		VA 2024	VA 2023	RA 2022	VA 2024	VA 2023	RA 2022
SA01	Saldo (01) Haushaltsrücklagen (230 - 240)				0,00	0,00	0,00	0,00	0,00	0,00
SA00	Saldo (00) Nettoergebnis nach Haushaltsrücklagen (Saldo 0 + Saldo 01)				-83.500,00	-76.500,00	-132.437,33			
<b>Investive Gebarung</b>										
SU 33	Summe Einzahlungen investive Gebarung							0,00	0,00	0,00
SU 34	Summe Auszahlungen investive Gebarung							0,00	0,00	0,00
SA2	Saldo (2) Geldfluss aus der Investiven Gebarung (33 – 34)							0,00	0,00	0,00
SA3	Saldo (3) Nettofinanzierungssaldo (Saldo 1 + Saldo 2)							-83.500,00	-76.500,00	-126.605,72
<b>Finanzierungstätigkeit</b>										
SU 35	Summe Einzahlungen aus der Finanzierungstätigkeit							0,00	0,00	0,00
SU 36	Summe Auszahlungen aus der Finanzierungstätigkeit							0,00	0,00	0,00
SA4	Saldo (4) Geldfluss aus der Finanzierungstätigkeit (35 – 36)							0,00	0,00	0,00
SA5	Saldo (5) Geldfluss aus der voranschlagswirksamen Gebarung (Saldo 3 + Saldo 4)							-83.500,00	-76.500,00	-126.605,72
78	<b>Förderung von Handel, Gewerbe und Industrie</b>									
782	<b>Wirtschaftspolitische Maßnahmen</b>									
782000	<b>Wirtschaftspolitische Maßnahmen</b>									
<b>Operative Gebarung</b>										
SU 21 / 31	Summe Erträge / Einzahlungen operative Gebarung				0,00	0,00	0,00	0,00	0,00	0,00
1/782000-650000	Kreditzinsen	2241	3241	25	6.800,00	6.900,00	111,68	6.800,00	6.900,00	111,68
SU 22 / 32	Summe Aufwendungen / Auszahlungen operative Gebarung				6.800,00	6.900,00	111,68	6.800,00	6.900,00	111,68
SA 0 / SA 1	(0) Nettoergebnis (21 - 22) / (1) Geldfluss operative Gebarung (31 – 32)				-6.800,00	-6.900,00	-111,68	-6.800,00	-6.900,00	-111,68
SA01	Saldo (01) Haushaltsrücklagen (230 - 240)				0,00	0,00	0,00	0,00	0,00	0,00
SA00	Saldo (00) Nettoergebnis nach Haushaltsrücklagen (Saldo 0 + Saldo 01)				-6.800,00	-6.900,00	-111,68			
<b>Investive Gebarung</b>										
SU 33	Summe Einzahlungen investive Gebarung							0,00	0,00	0,00
SU 34	Summe Auszahlungen investive Gebarung							0,00	0,00	0,00
SA2	Saldo (2) Geldfluss aus der Investiven Gebarung (33 – 34)							0,00	0,00	0,00
SA3	Saldo (3) Nettofinanzierungssaldo (Saldo 1 + Saldo 2)							-6.800,00	-6.900,00	-111,68
<b>Finanzierungstätigkeit</b>										
SU 35	Summe Einzahlungen aus der Finanzierungstätigkeit							0,00	0,00	0,00
1/782000-346000	Tilgung von Bankdarlehen		3614	65				23.100,00	23.100,00	23.076,92
SU 36	Summe Auszahlungen aus der Finanzierungstätigkeit							23.100,00	23.100,00	23.076,92
SA4	Saldo (4) Geldfluss aus der Finanzierungstätigkeit (35 – 36)							-23.100,00	-23.100,00	-23.076,92
SA5	Saldo (5) Geldfluss aus der voranschlagswirksamen Gebarung (Saldo 3 + Saldo 4)							-29.900,00	-30.000,00	-23.188,60

		MVAG VC QU			Ergebnisvoranschlag			Finanzierungsvoranschlag		
		EH	FH		VA 2024	VA 2023	RA 2022	VA 2024	VA 2023	RA 2022
<b>789</b>	<b>Sonstige Einrichtungen und Maßnahmen</b>									
<b>789000</b>	<b>Sonstige Einrichtungen und Maßnahmen</b>									
<b>Operative Gebarung</b>										
<b>SU 21 / 31</b>	<b>Summe Erträge / Einzahlungen operative Gebarung</b>				<b>0,00</b>	<b>0,00</b>	<b>0,00</b>	<b>0,00</b>	<b>0,00</b>	<b>0,00</b>
1/789000-511000	Bezüge der VB Mus.Advent	2211	3211	20	1.500,00	1.500,00		1.500,00	1.500,00	
1/789000-582000	DGB Sozialversicherung Mus.Advent	2212	3212	20	300,00	300,00		300,00	300,00	
1/789000-755000	Gewerbeförderung-Aktion Lt. Richtlinien	2233	3233	27	50.000,00	50.000,00	31.954,92	50.000,00	50.000,00	31.954,92
1/789000-755100	Gewerbeförderung - Individuell	2233	3233	27			88.826,14			88.826,14
<b>SU 22 / 32</b>	<b>Summe Aufwendungen / Auszahlungen operative Gebarung</b>				<b>51.800,00</b>	<b>51.800,00</b>	<b>120.781,06</b>	<b>51.800,00</b>	<b>51.800,00</b>	<b>120.781,06</b>
<b>SA 0 / SA 1</b>	<b>(0) Nettoergebnis (21 - 22) / (1) Geldfluss operative Gebarung (31 - 32)</b>				<b>-51.800,00</b>	<b>-51.800,00</b>	<b>-120.781,06</b>	<b>-51.800,00</b>	<b>-51.800,00</b>	<b>-120.781,06</b>
<b>SA01</b>	<b>Saldo (01) Haushaltsrücklagen (230 - 240)</b>				<b>0,00</b>	<b>0,00</b>	<b>0,00</b>	<b>0,00</b>	<b>0,00</b>	<b>0,00</b>
<b>SA00</b>	<b>Saldo (00) Nettoergebnis nach Haushaltsrücklagen (Saldo 0 + Saldo 01)</b>				<b>-51.800,00</b>	<b>-51.800,00</b>	<b>-120.781,06</b>			
<b>Investive Gebarung</b>										
<b>SU 33</b>	<b>Summe Einzahlungen investive Gebarung</b>							<b>0,00</b>	<b>0,00</b>	<b>0,00</b>
<b>SU 34</b>	<b>Summe Auszahlungen investive Gebarung</b>							<b>0,00</b>	<b>0,00</b>	<b>0,00</b>
<b>SA2</b>	<b>Saldo (2) Geldfluss aus der Investiven Gebarung (33 - 34)</b>							<b>0,00</b>	<b>0,00</b>	<b>0,00</b>
<b>SA3</b>	<b>Saldo (3) Nettofinanzierungssaldo (Saldo 1 + Saldo 2)</b>							<b>-51.800,00</b>	<b>-51.800,00</b>	<b>-120.781,06</b>
<b>Finanzierungstätigkeit</b>										
<b>SU 35</b>	<b>Summe Einzahlungen aus der Finanzierungstätigkeit</b>							<b>0,00</b>	<b>0,00</b>	<b>0,00</b>
<b>SU 36</b>	<b>Summe Auszahlungen aus der Finanzierungstätigkeit</b>							<b>0,00</b>	<b>0,00</b>	<b>0,00</b>
<b>SA4</b>	<b>Saldo (4) Geldfluss aus der Finanzierungstätigkeit (35 - 36)</b>							<b>0,00</b>	<b>0,00</b>	<b>0,00</b>
<b>SA5</b>	<b>Saldo (5) Geldfluss aus der voranschlagswirksamen Gebarung (Saldo 3 + Saldo 4)</b>							<b>-51.800,00</b>	<b>-51.800,00</b>	<b>-120.781,06</b>

		MVAG		VC QU	Ergebnisvoranschlag			Finanzierungsvoranschlag		
		EH	FH		VA 2024	VA 2023	RA 2022	VA 2024	VA 2023	RA 2022
<b>8 Dienstleistungen</b>										
<b>81</b>	<b>Öffentliche Einrichtungen (soweit nicht dem Abschnitt 85 zuzuordnen)</b>									
<b>813</b>	<b>Müllbeseitigung</b>									
<b>813000</b>	<b>Müllbeseitigung</b>									
<b>Operative Gebarung</b>										
2/813000+811000	Miete Altstoffsammelzentrum	2115	3115	14	2.900,00	2.900,00	2.880,00	2.900,00	2.900,00	2.880,00
2/813000+813000	Erträge aus der Auflösung von Investitionszuschüssen (Kapitaltransfers)	2127			8.000,00	8.000,00	8.000,00			
2/813000+817000	Erträge aus der Auflösung von sonstigen Rückstellungen	2117				17.100,00				
2/813000+827000	Personalkostensätze	2116	3116	18			84,48			84,48
2/813000+852200	Sonst. Ersätze	2113	3113	12	16.000,00	14.000,00	15.786,48	16.000,00	14.000,00	15.786,48
2/813000+862000	Kostensätze GVU	2121	3121	15	13.000,00	12.000,00	13.257,04	13.000,00	12.000,00	13.257,04
<b>SU 21 / 31</b>	<b>Summe Erträge / Einzahlungen operative Gebarung</b>				<b>39.900,00</b>	<b>54.000,00</b>	<b>40.008,00</b>	<b>31.900,00</b>	<b>28.900,00</b>	<b>32.008,00</b>
1/813000-511000	Bezüge Vertragsbedienstete	2211	3211	20		17.400,00	14.216,32		17.400,00	14.216,32
1/813000-569000	Sonstige Nebengebühren	2211	3211	20		300,00	732,24		300,00	732,24
1/813000-580000	DGB/FLAG	2212	3212	20		100,00	112,25		100,00	112,25
1/813000-582000	DGB Sozialversicherung	2212	3212	20		1.900,00	2.981,14		1.900,00	2.981,14
1/813000-588000	Kommunalsteuer	2212	3212	20		400,00	440,76		400,00	440,76
1/813000-591000	Dotierung von Rückstellungen für Abfertigungen	2214					375,39			
1/813000-592000	Dotierung von Rückstellungen für Jubiläumswendungen	2214					154,33			
1/813000-614000	Instandhaltung d. ASZ	2224	3224	24	1.500,00	1.500,00	295,15	1.500,00	1.500,00	295,15
1/813000-650000	Kreditzinsen	2241	3241	25		200,00	58,51		200,00	58,51
1/813000-680000	Planmäßige Abschreibung	2226			19.900,00	19.900,00	19.860,51			
1/813000-710000	Öffentliche Abgaben	2225	3225	24	100,00	100,00	26,60	100,00	100,00	26,60
1/813000-728000	Sonstige Leistungsentgelte	2225	3225	24	8.000,00	8.000,00	5.289,83	8.000,00	8.000,00	7.182,06
<b>SU 22 / 32</b>	<b>Summe Aufwendungen / Auszahlungen operative Gebarung</b>				<b>29.500,00</b>	<b>49.800,00</b>	<b>44.543,03</b>	<b>9.600,00</b>	<b>29.900,00</b>	<b>26.045,03</b>
<b>SA 0 / SA 1</b>	<b>(0) Nettoergebnis (21 - 22) / (1) Geldfluss operative Gebarung (31 - 32)</b>				<b>10.400,00</b>	<b>4.200,00</b>	<b>-4.535,03</b>	<b>22.300,00</b>	<b>-1.000,00</b>	<b>5.962,97</b>
<b>SA01</b>	<b>Saldo (01) Haushaltsrücklagen (230 - 240)</b>				<b>0,00</b>	<b>0,00</b>	<b>0,00</b>	<b>0,00</b>	<b>0,00</b>	<b>0,00</b>
<b>SA00</b>	<b>Saldo (00) Nettoergebnis nach Haushaltsrücklagen (Saldo 0 + Saldo 01)</b>				<b>10.400,00</b>	<b>4.200,00</b>	<b>-4.535,03</b>			
<b>Investive Gebarung</b>										
<b>SU 33</b>	<b>Summe Einzahlungen investive Gebarung</b>							<b>0,00</b>	<b>0,00</b>	<b>0,00</b>
<b>SU 34</b>	<b>Summe Auszahlungen investive Gebarung</b>							<b>0,00</b>	<b>0,00</b>	<b>0,00</b>
<b>SA2</b>	<b>Saldo (2) Geldfluss aus der Investiven Gebarung (33 - 34)</b>							<b>0,00</b>	<b>0,00</b>	<b>0,00</b>
<b>SA3</b>	<b>Saldo (3) Nettofinanzierungssaldo (Saldo 1 + Saldo 2)</b>							<b>22.300,00</b>	<b>-1.000,00</b>	<b>5.962,97</b>

		MVAG		VC QU	Ergebnisvoranschlag			Finanzierungsvoranschlag		
		EH	FH		VA 2024	VA 2023	RA 2022	VA 2024	VA 2023	RA 2022
<b>Finanzierungstätigkeit</b>										
<b>SU 35</b>	<b>Summe Einzahlungen aus der Finanzierungstätigkeit</b>							<b>0,00</b>	<b>0,00</b>	<b>0,00</b>
1/813000-346000	Tilgung von Bankdarlehen		3614	65					6.200,00	6.703,85
<b>SU 36</b>	<b>Summe Auszahlungen aus der Finanzierungstätigkeit</b>							<b>0,00</b>	<b>6.200,00</b>	<b>6.703,85</b>
<b>SA4</b>	<b>Saldo (4) Geldfluss aus der Finanzierungstätigkeit (35 – 36)</b>							<b>0,00</b>	<b>-6.200,00</b>	<b>-6.703,85</b>
<b>SA5</b>	<b>Saldo (5) Geldfluss aus der voranschlagswirksamen Gebarung (Saldo 3 + Saldo 4)</b>							<b>22.300,00</b>	<b>-7.200,00</b>	<b>-740,88</b>
<b>814</b>	<b>Straßenreinigung</b>									
<b>814000</b>	<b>Straßenreinigung</b>									
<b>Operative Gebarung</b>										
2/814000+860000	Personalkostenersatz (Behindertenhilfe)	2121	3121		6.000,00			6.000,00		
2/814000+862000	Personalkostenersatz (Behindertenhilfe)	2121	3121	15		6.000,00	6.000,00		6.000,00	6.000,00
<b>SU 21 / 31</b>	<b>Summe Erträge / Einzahlungen operative Gebarung</b>				<b>6.000,00</b>	<b>6.000,00</b>	<b>6.000,00</b>	<b>6.000,00</b>	<b>6.000,00</b>	<b>6.000,00</b>
1/814000-452000	Treibstoff für Kehrmaschine	2221	3221	23	4.500,00	2.400,00	4.399,35	4.500,00	2.400,00	4.399,35
1/814000-511000	Bezüge Vertragsbedienstete	2211	3211	20	70.200,00	51.900,00	47.148,92	70.200,00	51.900,00	47.148,92
1/814000-565000	Mehrdienstleistungsentschädigungen	2211	3211	20	10.900,00	8.400,00	8.333,27	10.900,00	8.400,00	8.333,27
1/814000-569000	Sonstige Nebengebühren	2211	3211	20	1.200,00	1.200,00	1.223,28	1.200,00	1.200,00	1.223,28
1/814000-580000	DGB/FLAG	2212	3212	20	400,00	1.700,00	1.870,68	400,00	1.700,00	1.870,68
1/814000-582000	DGB Sozialversicherung	2212	3212	20	14.400,00	13.200,00	13.243,39	14.400,00	13.200,00	13.243,39
1/814000-591000	Dotierung von Rückstellungen für Abfertigungen	2214			400,00	400,00	413,98			
1/814000-592000	Dotierung von Rückstellungen für Jubiläumszuwendungen	2214			100,00	200,00	166,28			
1/814000-617000	Instandhaltung Kehrmaschine	2224	3224	24	4.000,00	4.000,00	4.125,14	4.000,00	4.000,00	4.125,14
1/814000-670000	Versicherungen	2222	3222	24	900,00	800,00	778,34	900,00	800,00	778,34
1/814000-724000	Reisegebühren	2225	3225	24	900,00	300,00	159,60	900,00	300,00	159,60
1/814000-728000	Winterdienst	2225	3225	24	70.000,00	70.000,00	64.389,70	70.000,00	70.000,00	69.986,69
<b>SU 22 / 32</b>	<b>Summe Aufwendungen / Auszahlungen operative Gebarung</b>				<b>177.900,00</b>	<b>154.500,00</b>	<b>146.251,93</b>	<b>177.400,00</b>	<b>153.900,00</b>	<b>151.268,66</b>
<b>SA 0 / SA 1</b>	<b>(0) Nettoergebnis (21 - 22) / (1) Geldfluss operative Gebarung (31 – 32)</b>				<b>-171.900,00</b>	<b>-148.500,00</b>	<b>-140.251,93</b>	<b>-171.400,00</b>	<b>-147.900,00</b>	<b>-145.268,66</b>
<b>SA01</b>	<b>Saldo (01) Haushaltsrücklagen (230 - 240)</b>				<b>0,00</b>	<b>0,00</b>	<b>0,00</b>	<b>0,00</b>	<b>0,00</b>	<b>0,00</b>
<b>SA00</b>	<b>Saldo (00) Nettoergebnis nach Haushaltsrücklagen (Saldo 0 + Saldo 01)</b>				<b>-171.900,00</b>	<b>-148.500,00</b>	<b>-140.251,93</b>			
<b>Investive Gebarung</b>										
<b>SU 33</b>	<b>Summe Einzahlungen investive Gebarung</b>							<b>0,00</b>	<b>0,00</b>	<b>0,00</b>
<b>SU 34</b>	<b>Summe Auszahlungen investive Gebarung</b>							<b>0,00</b>	<b>0,00</b>	<b>0,00</b>
<b>SA2</b>	<b>Saldo (2) Geldfluss aus der Investiven Gebarung (33 – 34)</b>							<b>0,00</b>	<b>0,00</b>	<b>0,00</b>
<b>SA3</b>	<b>Saldo (3) Nettofinanzierungssaldo (Saldo 1 + Saldo 2)</b>							<b>-171.400,00</b>	<b>-147.900,00</b>	<b>-145.268,66</b>
<b>Finanzierungstätigkeit</b>										
<b>SU 35</b>	<b>Summe Einzahlungen aus der Finanzierungstätigkeit</b>							<b>0,00</b>	<b>0,00</b>	<b>0,00</b>

	MVAG	VC QU	Ergebnisvoranschlag			Finanzierungsvoranschlag				
			EH	FH	VA 2024	VA 2023	RA 2022	VA 2024	VA 2023	RA 2022
<b>SU 36</b>	<b>Summe Auszahlungen aus der Finanzierungstätigkeit</b>						<b>0,00</b>	<b>0,00</b>	<b>0,00</b>	
<b>SA4</b>	<b>Saldo (4) Geldfluss aus der Finanzierungstätigkeit (35 – 36)</b>						<b>0,00</b>	<b>0,00</b>	<b>0,00</b>	
<b>SA5</b>	<b>Saldo (5) Geldfluss aus der voranschlagswirksamen Gebarung (Saldo 3 + Saldo 4)</b>						<b>-171.400,00</b>	<b>-147.900,00</b>	<b>-145.268,66</b>	
<b>815</b>	<b>Park- und Gartenanlagen, Kinderspielplätze</b>									
<b>815000</b>	<b>Park- und Gartenanlagen, Kinderspielplätze</b>									
<b>Operative Gebarung</b>										
2/815000+813000	Erträge aus der Auflösung von Investitionszuschüssen (Kapitaltransfers)	2127			5.100,00	5.100,00	5.110,00			
2/815000+827000	Personalkostenersätze	2116	3116	18			2.258,02		2.258,02	
<b>SU 21 / 31</b>	<b>Summe Erträge / Einzahlungen operative Gebarung</b>				<b>5.100,00</b>	<b>5.100,00</b>	<b>7.368,02</b>	<b>0,00</b>	<b>0,00</b>	<b>2.258,02</b>
1/815000-511000	Bezüge Vertragsbedienstete	2211	3211	20	100.800,00	69.200,00	60.058,56	100.800,00	69.200,00	60.058,56
1/815000-565000	Mehrdienstleistungsentschädigungen	2211	3211	20	2.100,00	1.500,00	2.205,55	2.100,00	1.500,00	2.205,55
1/815000-569000	Sonstige Nebengebühren	2211	3211	20	1.600,00	1.400,00	1.549,08	1.600,00	1.400,00	1.549,08
1/815000-580000	DGB/FLAG	2212	3212	20	2.100,00	2.000,00	1.562,84	2.100,00	2.000,00	1.562,84
1/815000-582000	DGB Sozialversicherung	2212	3212	20	17.500,00	15.400,00	13.366,82	17.500,00	15.400,00	13.366,82
1/815000-591000	Dotierung von Rückstellungen für Abfertigungen	2214			1.100,00	3.700,00	1.218,57			
1/815000-592000	Dotierung von Rückstellungen für Jubiläumszuwendungen	2214			600,00	1.700,00	994,46			
1/815000-613000	Instandhaltung der Parkanlagen (Kompostierg.)	2224	3224	24	500,00	500,00	442,54	500,00	500,00	442,54
1/815000-614000	Instandhaltung von Kinderspielplätzen	2224	3224	24	10.000,00	50.000,00	15.415,66	10.000,00	50.000,00	15.269,84
1/815000-640100	Baumkataster, Baumkontrolle	2222	3222	24	5.000,00	5.000,00		5.000,00	5.000,00	
1/815000-680000	Planmäßige Abschreibung	2226			10.300,00	10.300,00	11.277,72			
<b>SU 22 / 32</b>	<b>Summe Aufwendungen / Auszahlungen operative Gebarung</b>				<b>151.600,00</b>	<b>160.700,00</b>	<b>108.091,80</b>	<b>139.600,00</b>	<b>145.000,00</b>	<b>94.455,23</b>
<b>SA 0 / SA 1</b>	<b>(0) Nettoergebnis (21 - 22) / (1) Geldfluss operative Gebarung (31 – 32)</b>				<b>-146.500,00</b>	<b>-155.600,00</b>	<b>-100.723,78</b>	<b>-139.600,00</b>	<b>-145.000,00</b>	<b>-92.197,21</b>
<b>SA01</b>	<b>Saldo (01) Haushaltsrücklagen (230 - 240)</b>				<b>0,00</b>	<b>0,00</b>	<b>0,00</b>	<b>0,00</b>	<b>0,00</b>	<b>0,00</b>
<b>SA00</b>	<b>Saldo (00) Nettoergebnis nach Haushaltsrücklagen (Saldo 0 + Saldo 01)</b>				<b>-146.500,00</b>	<b>-155.600,00</b>	<b>-100.723,78</b>			
<b>Investive Gebarung</b>										
<b>SU 33</b>	<b>Summe Einzahlungen investive Gebarung</b>						<b>0,00</b>	<b>0,00</b>	<b>0,00</b>	
1/815000-006000	Spielgeräte	3412	2	40				5.000,00		
<b>SU 34</b>	<b>Summe Auszahlungen investive Gebarung</b>						<b>0,00</b>	<b>5.000,00</b>	<b>0,00</b>	
<b>SA2</b>	<b>Saldo (2) Geldfluss aus der Investiven Gebarung (33 – 34)</b>						<b>0,00</b>	<b>-5.000,00</b>	<b>0,00</b>	
<b>SA3</b>	<b>Saldo (3) Nettofinanzierungssaldo (Saldo 1 + Saldo 2)</b>						<b>-139.600,00</b>	<b>-150.000,00</b>	<b>-92.197,21</b>	
<b>Finanzierungstätigkeit</b>										
<b>SU 35</b>	<b>Summe Einzahlungen aus der Finanzierungstätigkeit</b>						<b>0,00</b>	<b>0,00</b>	<b>0,00</b>	
<b>SU 36</b>	<b>Summe Auszahlungen aus der Finanzierungstätigkeit</b>						<b>0,00</b>	<b>0,00</b>	<b>0,00</b>	
<b>SA4</b>	<b>Saldo (4) Geldfluss aus der Finanzierungstätigkeit (35 – 36)</b>						<b>0,00</b>	<b>0,00</b>	<b>0,00</b>	

		MVAG		VC QU	Ergebnisvoranschlag			Finanzierungsvoranschlag		
		EH	FH		VA 2024	VA 2023	RA 2022	VA 2024	VA 2023	RA 2022
<b>SA5</b>	<b>Saldo (5) Geldfluss aus der voranschlagswirksamen Gebarung (Saldo 3 + Saldo 4)</b>							<b>-139.600,00</b>	<b>-150.000,00</b>	<b>-92.197,21</b>
<b>816</b>	<b>Öffentliche Beleuchtung und öffentliche Uhren</b>									
<b>816000</b>	<b>Öffentliche Beleuchtung und Uhren</b>									
<b>Operative Gebarung</b>										
2/816000+813000	Erträge aus der Auflösung von Investitionszuschüssen (Kapitaltransfers)	2127			10.700,00	10.700,00	10.724,14			
<b>SU 21 / 31</b>	<b>Summe Erträge / Einzahlungen operative Gebarung</b>				<b>10.700,00</b>	<b>10.700,00</b>	<b>10.724,14</b>	<b>0,00</b>	<b>0,00</b>	<b>0,00</b>
1/816000-619000	Lichtservice EVN laufend	2224	3224	24	2.000,00	3.000,00	1.607,51	2.000,00	3.000,00	1.607,51
1/816000-680000	Planmäßige Abschreibung	2226			20.700,00	20.700,00	20.689,65			
1/816000-775000	Lichtservicevertrag E V N	2233		44	120.000,00	160.000,00	114.090,44			
<b>SU 22 / 32</b>	<b>Summe Aufwendungen / Auszahlungen operative Gebarung</b>				<b>142.700,00</b>	<b>183.700,00</b>	<b>136.387,60</b>	<b>2.000,00</b>	<b>3.000,00</b>	<b>1.607,51</b>
<b>SA 0 / SA 1</b>	<b>(0) Nettoergebnis (21 - 22) / (1) Geldfluss operative Gebarung (31 - 32)</b>				<b>-132.000,00</b>	<b>-173.000,00</b>	<b>-125.663,46</b>	<b>-2.000,00</b>	<b>-3.000,00</b>	<b>-1.607,51</b>
<b>SA01</b>	<b>Saldo (01) Haushaltsrücklagen (230 - 240)</b>				<b>0,00</b>	<b>0,00</b>	<b>0,00</b>	<b>0,00</b>	<b>0,00</b>	<b>0,00</b>
<b>SA00</b>	<b>Saldo (00) Nettoergebnis nach Haushaltsrücklagen (Saldo 0 + Saldo 01)</b>				<b>-132.000,00</b>	<b>-173.000,00</b>	<b>-125.663,46</b>			
<b>Investive Gebarung</b>										
<b>SU 33</b>	<b>Summe Einzahlungen investive Gebarung</b>							<b>0,00</b>	<b>0,00</b>	<b>0,00</b>
1/816000-775000	Lichtservicevertrag E V N		3433	44				120.000,00	160.000,00	114.090,44
<b>SU 34</b>	<b>Summe Auszahlungen investive Gebarung</b>							<b>120.000,00</b>	<b>160.000,00</b>	<b>114.090,44</b>
<b>SA2</b>	<b>Saldo (2) Geldfluss aus der Investiven Gebarung (33 - 34)</b>							<b>-120.000,00</b>	<b>-160.000,00</b>	<b>-114.090,44</b>
<b>SA3</b>	<b>Saldo (3) Nettofinanzierungssaldo (Saldo 1 + Saldo 2)</b>							<b>-122.000,00</b>	<b>-163.000,00</b>	<b>-115.697,95</b>
<b>Finanzierungstätigkeit</b>										
<b>SU 35</b>	<b>Summe Einzahlungen aus der Finanzierungstätigkeit</b>							<b>0,00</b>	<b>0,00</b>	<b>0,00</b>
<b>SU 36</b>	<b>Summe Auszahlungen aus der Finanzierungstätigkeit</b>							<b>0,00</b>	<b>0,00</b>	<b>0,00</b>
<b>SA4</b>	<b>Saldo (4) Geldfluss aus der Finanzierungstätigkeit (35 - 36)</b>							<b>0,00</b>	<b>0,00</b>	<b>0,00</b>
<b>SA5</b>	<b>Saldo (5) Geldfluss aus der voranschlagswirksamen Gebarung (Saldo 3 + Saldo 4)</b>							<b>-122.000,00</b>	<b>-163.000,00</b>	<b>-115.697,95</b>
<b>817</b>	<b>Friedhöfe (einschließlich Einsegnungshallen und Krematorien)</b>									
<b>817000</b>	<b>Friedhöfe und Einsegnungshallen</b>									
<b>Operative Gebarung</b>										
<b>SU 21 / 31</b>	<b>Summe Erträge / Einzahlungen operative Gebarung</b>				<b>0,00</b>	<b>0,00</b>	<b>0,00</b>	<b>0,00</b>	<b>0,00</b>	<b>0,00</b>
1/817000-728000	Pflege des Kriegerdenkmales	2225	3225	24	500,00	500,00	500,00	500,00	500,00	500,00
<b>SU 22 / 32</b>	<b>Summe Aufwendungen / Auszahlungen operative Gebarung</b>				<b>500,00</b>	<b>500,00</b>	<b>500,00</b>	<b>500,00</b>	<b>500,00</b>	<b>500,00</b>
<b>SA 0 / SA 1</b>	<b>(0) Nettoergebnis (21 - 22) / (1) Geldfluss operative Gebarung (31 - 32)</b>				<b>-500,00</b>	<b>-500,00</b>	<b>-500,00</b>	<b>-500,00</b>	<b>-500,00</b>	<b>-500,00</b>
<b>SA01</b>	<b>Saldo (01) Haushaltsrücklagen (230 - 240)</b>				<b>0,00</b>	<b>0,00</b>	<b>0,00</b>	<b>0,00</b>	<b>0,00</b>	<b>0,00</b>
<b>SA00</b>	<b>Saldo (00) Nettoergebnis nach Haushaltsrücklagen (Saldo 0 + Saldo 01)</b>				<b>-500,00</b>	<b>-500,00</b>	<b>-500,00</b>			
<b>Investive Gebarung</b>										
<b>SU 33</b>	<b>Summe Einzahlungen investive Gebarung</b>							<b>0,00</b>	<b>0,00</b>	<b>0,00</b>

		MVAG VC QU			Ergebnisvoranschlag			Finanzierungsvoranschlag		
		EH	FH		VA 2024	VA 2023	RA 2022	VA 2024	VA 2023	RA 2022
SU 34	Summe Auszahlungen investive Gebarung							0,00	0,00	0,00
SA2	Saldo (2) Geldfluss aus der Investiven Gebarung (33 – 34)							0,00	0,00	0,00
SA3	Saldo (3) Nettofinanzierungssaldo (Saldo 1 + Saldo 2)							-500,00	-500,00	-500,00
<b>Finanzierungstätigkeit</b>										
SU 35	Summe Einzahlungen aus der Finanzierungstätigkeit							0,00	0,00	0,00
SU 36	Summe Auszahlungen aus der Finanzierungstätigkeit							0,00	0,00	0,00
SA4	Saldo (4) Geldfluss aus der Finanzierungstätigkeit (35 – 36)							0,00	0,00	0,00
SA5	Saldo (5) Geldfluss aus der voranschlagswirksamen Gebarung (Saldo 3 + Saldo 4)							-500,00	-500,00	-500,00
819	Sonstige öffentliche Einrichtungen									
819000	Sonstige öffentliche Einrichtungen									
<b>Operative Gebarung</b>										
2/819000+811000	Mietentgelte Schaukästen	2115	3115	14	500,00	500,00	500,00	500,00	500,00	500,00
SU 21 / 31	Summe Erträge / Einzahlungen operative Gebarung				500,00	500,00	500,00	500,00	500,00	500,00
SU 22 / 32	Summe Aufwendungen / Auszahlungen operative Gebarung				0,00	0,00	0,00	0,00	0,00	0,00
SA 0 / SA 1	(0) Nettoergebnis (21 - 22) / (1) Geldfluss operative Gebarung (31 – 32)				500,00	500,00	500,00	500,00	500,00	500,00
SA01	Saldo (01) Haushaltsrücklagen (230 - 240)				0,00	0,00	0,00	0,00	0,00	0,00
SA00	Saldo (00) Nettoergebnis nach Haushaltsrücklagen (Saldo 0 + Saldo 01)				500,00	500,00	500,00			
<b>Investive Gebarung</b>										
SU 33	Summe Einzahlungen investive Gebarung							0,00	0,00	0,00
SU 34	Summe Auszahlungen investive Gebarung							0,00	0,00	0,00
SA2	Saldo (2) Geldfluss aus der Investiven Gebarung (33 – 34)							0,00	0,00	0,00
SA3	Saldo (3) Nettofinanzierungssaldo (Saldo 1 + Saldo 2)							500,00	500,00	500,00
<b>Finanzierungstätigkeit</b>										
SU 35	Summe Einzahlungen aus der Finanzierungstätigkeit							0,00	0,00	0,00
SU 36	Summe Auszahlungen aus der Finanzierungstätigkeit							0,00	0,00	0,00
SA4	Saldo (4) Geldfluss aus der Finanzierungstätigkeit (35 – 36)							0,00	0,00	0,00
SA5	Saldo (5) Geldfluss aus der voranschlagswirksamen Gebarung (Saldo 3 + Saldo 4)							500,00	500,00	500,00
82	<b>Betriebsähnliche Einrichtungen und Betriebe</b>									
820	Wirtschaftshöfe									
820000	Wirtschaftshöfe									
<b>Operative Gebarung</b>										
2/820000+864000	Ersätze für Tilgung	2123	3123	16	168.500,00	168.300,00	112.659,64	168.500,00	168.300,00	112.659,64
SU 21 / 31	Summe Erträge / Einzahlungen operative Gebarung				168.500,00	168.300,00	112.659,64	168.500,00	168.300,00	112.659,64
1/820000-650000	Kreditzinsen	2241	3241	25	66.100,00	66.000,00	10.326,30	66.100,00	66.000,00	10.326,30
SU 22 / 32	Summe Aufwendungen / Auszahlungen operative Gebarung				66.100,00	66.000,00	10.326,30	66.100,00	66.000,00	10.326,30



	MVAG	VC QU	Ergebnisvoranschlag			Finanzierungsvoranschlag				
			EH	FH	VA 2024	VA 2023	RA 2022	VA 2024	VA 2023	RA 2022
<b>SA 0 / SA 1</b>	<b>(0) Nettoergebnis (21 - 22) / (1) Geldfluss operative Gebarung (31 – 32)</b>				<b>102.400,00</b>	<b>102.300,00</b>	<b>102.333,34</b>	<b>102.400,00</b>	<b>102.300,00</b>	<b>102.333,34</b>
<b>SA01</b>	<b>Saldo (01) Haushaltsrücklagen (230 - 240)</b>				<b>0,00</b>	<b>0,00</b>	<b>0,00</b>	<b>0,00</b>	<b>0,00</b>	<b>0,00</b>
<b>SA00</b>	<b>Saldo (00) Nettoergebnis nach Haushaltsrücklagen (Saldo 0 + Saldo 01)</b>				<b>102.400,00</b>	<b>102.300,00</b>	<b>102.333,34</b>			
<b>Investive Gebarung</b>										
<b>SU 33</b>	<b>Summe Einzahlungen investive Gebarung</b>							<b>0,00</b>	<b>0,00</b>	<b>0,00</b>
<b>SU 34</b>	<b>Summe Auszahlungen investive Gebarung</b>							<b>0,00</b>	<b>0,00</b>	<b>0,00</b>
<b>SA2</b>	<b>Saldo (2) Geldfluss aus der Investiven Gebarung (33 – 34)</b>							<b>0,00</b>	<b>0,00</b>	<b>0,00</b>
<b>SA3</b>	<b>Saldo (3) Nettofinanzierungssaldo (Saldo 1 + Saldo 2)</b>							<b>102.400,00</b>	<b>102.300,00</b>	<b>102.333,34</b>
<b>Finanzierungstätigkeit</b>										
<b>SU 35</b>	<b>Summe Einzahlungen aus der Finanzierungstätigkeit</b>							<b>0,00</b>	<b>0,00</b>	<b>0,00</b>
1/820000-346000	Tilgung Von Bankdarlehen		3614	65				102.400,00	102.300,00	102.333,34
<b>SU 36</b>	<b>Summe Auszahlungen aus der Finanzierungstätigkeit</b>							<b>102.400,00</b>	<b>102.300,00</b>	<b>102.333,34</b>
<b>SA4</b>	<b>Saldo (4) Geldfluss aus der Finanzierungstätigkeit (35 – 36)</b>							<b>-102.400,00</b>	<b>-102.300,00</b>	<b>-102.333,34</b>
<b>SA5</b>	<b>Saldo (5) Geldfluss aus der voranschlagswirksamen Gebarung (Saldo 3 + Saldo 4)</b>							<b>0,00</b>	<b>0,00</b>	<b>0,00</b>
<b>821 Fuhrpark</b>										
<b>821000 Fuhrpark</b>										
<b>Operative Gebarung</b>										
2/821000+813000	Erträge aus der Auflösung von Investitionszuschüssen (Kapitaltransfers)		2127		1.800,00	1.800,00	1.782,89			
2/821000+817000	Erträge aus der Auflösung von sonstigen Rückstellungen		2117			40.600,00	435,31			
2/821000+827000	Personalkostensätze		2116	3116	4.200,00	3.500,00	13.280,48	4.200,00	3.500,00	17.093,53
2/821000+829000	Div.Kostensätze		2116	3116	500,00	500,00	26.222,50	500,00	500,00	26.222,50
<b>SU 21 / 31</b>	<b>Summe Erträge / Einzahlungen operative Gebarung</b>				<b>6.500,00</b>	<b>46.400,00</b>	<b>41.721,18</b>	<b>4.700,00</b>	<b>4.000,00</b>	<b>43.316,03</b>
1/821000-400000	GWG/Dienstbekleidung		2221	3221	23	10.000,00	7.000,00	14.934,77	10.000,00	7.000,00
1/821000-451000	Beheizung		2221	3221	23	3.200,00	3.600,00	3.485,14	3.200,00	3.600,00
1/821000-452000	Treibstoff für Fahrzeuge und Maschinen		2221	3221	23	20.000,00	10.000,00	15.042,43	20.000,00	10.000,00
1/821000-454000	Reinigungsmittel		2221	3221	23	1.000,00	1.500,00	1.096,27	1.000,00	1.500,00
1/821000-459000	Sonstige Verbrauchsgüter		2221	3221	23	6.000,00	6.000,00	4.028,44	6.000,00	6.000,00
1/821000-459100	Kopienabrechnung		2221	3221	23	200,00	200,00	120,31	200,00	200,00
1/821000-511000	Bezüge Vertragsbedienstete		2211	3211	20	257.800,00	268.600,00	197.052,14	257.800,00	268.600,00
1/821000-523000	Geldbezüge der nicht ganzjährig beschäftigten Arbeiter		2211	3211	20	3.000,00	2.000,00	1.810,10	3.000,00	2.000,00
1/821000-565000	Mehrdienstleistungsentschädigungen		2211	3211	20	7.900,00	1.000,00	1.723,42	7.900,00	1.000,00
1/821000-569000	Sonstige Nebengebühren		2211	3211	20	6.500,00	5.600,00	6.678,66	6.500,00	5.600,00
1/821000-580000	DGB/FLAG		2212	3212	20	10.100,00	8.900,00	6.638,89	10.100,00	8.900,00
1/821000-582000	DGB Sozialversicherung		2212	3212	20	57.300,00	53.300,00	42.623,85	57.300,00	53.300,00

		MVAG		VC QU	Ergebnisvoranschlag			Finanzierungsvoranschlag		
		EH	FH		VA 2024	VA 2023	RA 2022	VA 2024	VA 2023	RA 2022
1/821000-591000	Dotierung von Rückstellungen für Abfertigungen	2214			2.800,00	2.600,00	4.040,98			
1/821000-592000	Dotierung von Rückstellungen für Jubiläumszuwendungen	2214			2.600,00	1.600,00	3.360,16			
1/821000-600000	Stromkosten	2222	3222	24	5.000,00	6.900,00	2.229,73	5.000,00	6.900,00	2.229,73
1/821000-614000	Instandhaltung Gebäude	2224	3224	24	6.000,00	3.500,00	3.313,94	6.000,00	3.500,00	3.412,52
1/821000-617000	Instandhaltung von Fahrzeugen und Maschinen	2224	3224	24	25.000,00	25.000,00	24.593,30	25.000,00	25.000,00	25.151,27
1/821000-631000	Telekommunikationsdienste	2222	3222	24	1.400,00	1.400,00	1.358,02	1.400,00	1.400,00	1.313,69
1/821000-670000	Versicherungen	2222	3222	24	7.600,00	7.500,00	6.508,04	7.600,00	7.500,00	6.508,04
1/821000-680000	Planmäßige Abschreibung	2226			49.200,00	48.500,00	45.686,87			
1/821000-700000	Miete Kopiergerät	2223	3223	24	700,00	600,00	586,15	700,00	600,00	586,15
1/821000-700100	Maschinenmieten	2223	3223	24	6.000,00	6.000,00	6.084,55	6.000,00	6.000,00	10.901,05
1/821000-710000	Steuern und Abgaben	2225	3225	24	800,00	800,00	659,23	800,00	800,00	659,23
1/821000-711000	Gebühren	2225	3225	24	9.000,00	9.000,00	10.380,03	9.000,00	9.000,00	10.472,53
1/821000-724000	Reisegebühren, Kilometergelder	2225	3225	24	900,00	100,00	66,35	900,00	100,00	66,35
<b>SU 22 / 32</b>	<b>Summe Aufwendungen / Auszahlungen operative Gebarung</b>				<b>500.000,00</b>	<b>481.200,00</b>	<b>404.101,77</b>	<b>445.400,00</b>	<b>428.500,00</b>	<b>356.961,11</b>
<b>SA 0 / SA 1</b>	<b>(0) Nettoergebnis (21 - 22) / (1) Geldfluss operative Gebarung (31 - 32)</b>				<b>-493.500,00</b>	<b>-434.800,00</b>	<b>-362.380,59</b>	<b>-440.700,00</b>	<b>-424.500,00</b>	<b>-313.645,08</b>
<b>SA01</b>	<b>Saldo (01) Haushaltsrücklagen (230 - 240)</b>				<b>0,00</b>	<b>0,00</b>	<b>0,00</b>	<b>0,00</b>	<b>0,00</b>	<b>0,00</b>
<b>SA00</b>	<b>Saldo (00) Nettoergebnis nach Haushaltsrücklagen (Saldo 0 + Saldo 01)</b>				<b>-493.500,00</b>	<b>-434.800,00</b>	<b>-362.380,59</b>			
<b>Investive Gebarung</b>										
2/821000+301000	Kapitaltransfers von Ländern, Landesfonds und Landeskammern		3331	33						850,00
<b>SU 33</b>	<b>Summe Einzahlungen investive Gebarung</b>							<b>0,00</b>	<b>0,00</b>	<b>850,00</b>
1/821000-020000	Ankauf von Maschinen und Geräten		3414	2 41				10.000,00	70.000,00	2.350,01
1/821000-030000	Ankauf von Werkzeugen und Materialien		3414	2 41					4.000,00	
1/821000-040000	Ankauf von Fahrzeugen		3414	2 41				100.000,00		69.787,81
<b>SU 34</b>	<b>Summe Auszahlungen investive Gebarung</b>							<b>110.000,00</b>	<b>74.000,00</b>	<b>72.137,82</b>
<b>SA2</b>	<b>Saldo (2) Geldfluss aus der Investiven Gebarung (33 - 34)</b>							<b>-110.000,00</b>	<b>-74.000,00</b>	<b>-71.287,82</b>
<b>SA3</b>	<b>Saldo (3) Nettofinanzierungssaldo (Saldo 1 + Saldo 2)</b>							<b>-550.700,00</b>	<b>-498.500,00</b>	<b>-384.932,90</b>
<b>Finanzierungstätigkeit</b>										
<b>SU 35</b>	<b>Summe Einzahlungen aus der Finanzierungstätigkeit</b>							<b>0,00</b>	<b>0,00</b>	<b>0,00</b>
<b>SU 36</b>	<b>Summe Auszahlungen aus der Finanzierungstätigkeit</b>							<b>0,00</b>	<b>0,00</b>	<b>0,00</b>
<b>SA4</b>	<b>Saldo (4) Geldfluss aus der Finanzierungstätigkeit (35 - 36)</b>							<b>0,00</b>	<b>0,00</b>	<b>0,00</b>
<b>SA5</b>	<b>Saldo (5) Geldfluss aus der voranschlagswirksamen Gebarung (Saldo 3 + Saldo 4)</b>							<b>-550.700,00</b>	<b>-498.500,00</b>	<b>-384.932,90</b>

		MVAG VC QU			Ergebnisvoranschlag			Finanzierungsvoranschlag		
		EH	FH		VA 2024	VA 2023	RA 2022	VA 2024	VA 2023	RA 2022
<b>83</b>	<b>Betriebsähnliche Einrichtungen und Betriebe (Fortsetzung)</b>									
<b>830</b>	<b>Botanische und zoologische Gärten</b>									
<b>830000</b>	<b>Botanische und zoologische Gärten</b>									
	<b>Operative Gebarung</b>									
2/830000+864000	Ersätze für Tilgung	2123	3123	16	82.200,00	84.800,00	78.042,38	82.200,00	84.800,00	78.042,38
<b>SU 21 / 31</b>	<b>Summe Erträge / Einzahlungen operative Gebarung</b>				<b>82.200,00</b>	<b>84.800,00</b>	<b>78.042,38</b>	<b>82.200,00</b>	<b>84.800,00</b>	<b>78.042,38</b>
1/830000-650000	Kreditzinsen	2241	3241	25	5.600,00	8.100,00	1.375,71	5.600,00	8.100,00	1.375,71
<b>SU 22 / 32</b>	<b>Summe Aufwendungen / Auszahlungen operative Gebarung</b>				<b>5.600,00</b>	<b>8.100,00</b>	<b>1.375,71</b>	<b>5.600,00</b>	<b>8.100,00</b>	<b>1.375,71</b>
<b>SA 0 / SA 1</b>	<b>(0) Nettoergebnis (21 - 22) / (1) Geldfluss operative Gebarung (31 - 32)</b>				<b>76.600,00</b>	<b>76.700,00</b>	<b>76.666,67</b>	<b>76.600,00</b>	<b>76.700,00</b>	<b>76.666,67</b>
<b>SA01</b>	<b>Saldo (01) Haushaltsrücklagen (230 - 240)</b>				<b>0,00</b>	<b>0,00</b>	<b>0,00</b>	<b>0,00</b>	<b>0,00</b>	<b>0,00</b>
<b>SA00</b>	<b>Saldo (00) Nettoergebnis nach Haushaltsrücklagen (Saldo 0 + Saldo 01)</b>				<b>76.600,00</b>	<b>76.700,00</b>	<b>76.666,67</b>			
	<b>Investive Gebarung</b>									
<b>SU 33</b>	<b>Summe Einzahlungen investive Gebarung</b>							<b>0,00</b>	<b>0,00</b>	<b>0,00</b>
<b>SU 34</b>	<b>Summe Auszahlungen investive Gebarung</b>							<b>0,00</b>	<b>0,00</b>	<b>0,00</b>
<b>SA2</b>	<b>Saldo (2) Geldfluss aus der Investiven Gebarung (33 - 34)</b>							<b>0,00</b>	<b>0,00</b>	<b>0,00</b>
<b>SA3</b>	<b>Saldo (3) Nettofinanzierungssaldo (Saldo 1 + Saldo 2)</b>							<b>76.600,00</b>	<b>76.700,00</b>	<b>76.666,67</b>
	<b>Finanzierungstätigkeit</b>									
<b>SU 35</b>	<b>Summe Einzahlungen aus der Finanzierungstätigkeit</b>							<b>0,00</b>	<b>0,00</b>	<b>0,00</b>
1/830000-346000	Tilgung von Bankdarlehen		3614	65				76.600,00	76.700,00	76.666,67
<b>SU 36</b>	<b>Summe Auszahlungen aus der Finanzierungstätigkeit</b>							<b>76.600,00</b>	<b>76.700,00</b>	<b>76.666,67</b>
<b>SA4</b>	<b>Saldo (4) Geldfluss aus der Finanzierungstätigkeit (35 - 36)</b>							<b>-76.600,00</b>	<b>-76.700,00</b>	<b>-76.666,67</b>
<b>SA5</b>	<b>Saldo (5) Geldfluss aus der voranschlagswirksamen Gebarung (Saldo 3 + Saldo 4)</b>							<b>0,00</b>	<b>0,00</b>	<b>0,00</b>
<b>831</b>	<b>Freibäder</b>									
<b>831000</b>	<b>Freibäder</b>									
	<b>Operative Gebarung</b>									
2/831000+810000	Badebenutzungsgebuehren	2114	3114	13	50.000,00	45.000,00	44.711,68	50.000,00	45.000,00	44.711,68
2/831000+811000	Pachterloes Buffet	2115	3115	14	6.000,00	5.500,00	5.644,56	6.000,00	5.500,00	5.644,56
2/831000+811100	Betriebskostenersaetze	2115	3115	14	500,00	500,00	500,00	500,00	500,00	500,00
2/831000+813000	Erträge aus der Auflösung von Investitionszuschüssen (Kapitaltransfers)	2127			5.300,00	5.300,00	5.329,34			
2/831000+827000	Personalkostenersätze	2116	3116	18			129,85			129,85
2/831000+829000	Sonstige Einnahmen	2116	3116	18	100,00	100,00	200,00	100,00	100,00	200,00
<b>SU 21 / 31</b>	<b>Summe Erträge / Einzahlungen operative Gebarung</b>				<b>61.900,00</b>	<b>56.400,00</b>	<b>56.515,43</b>	<b>56.600,00</b>	<b>51.100,00</b>	<b>51.186,09</b>
1/831000-400000	Geringwertige Wirtschaftsgüter	2221	3221	23	1.000,00	2.000,00	370,66	1.000,00	2.000,00	370,66
1/831000-454000	Reinigungsmittel	2221	3221	23	2.500,00	2.000,00	1.200,76	2.500,00	2.000,00	1.200,76
1/831000-455000	Chemische Mittel (Chlor, Chlorgas)	2221	3221	23	5.000,00	6.000,00	5.523,91	5.000,00	6.000,00	5.523,91

		MVAG		VC QU	Ergebnisvoranschlag			Finanzierungsvoranschlag		
		EH	FH		VA 2024	VA 2023	RA 2022	VA 2024	VA 2023	RA 2022
1/831000-457000	Drucksorten	2221	3221	23	200,00	400,00	316,00	200,00	400,00	316,00
1/831000-511000	Bezüge Vertragsbedienstete	2211	3211	20	29.100,00	26.500,00	24.047,10	29.100,00	26.500,00	24.047,10
1/831000-522000	Bezüge von Aushilfskräften	2211	3211	20	11.000,00	11.000,00	10.424,39	11.000,00	11.000,00	10.424,39
1/831000-523000	Geldbezüge der nicht ganzjährig beschäftigten Arbeiter	2211	3211	20	2.000,00	2.000,00	3.185,18	2.000,00	2.000,00	3.185,18
1/831000-565000	Mehrdienstleistungsschädigungen	2211	3211	20	8.300,00	9.100,00	11.454,50	8.300,00	9.100,00	11.454,50
1/831000-569000	Sonstige Nebengebühren	2211	3211	20	700,00	700,00	855,30	700,00	700,00	855,30
1/831000-580000	DGB/FLAG	2212	3212	20	1.400,00	1.700,00	1.895,62	1.400,00	1.700,00	1.895,62
1/831000-582000	DGB Sozialversicherung	2212	3212	20	8.000,00	9.200,00	10.589,97	8.000,00	9.200,00	10.589,97
1/831000-588000	Kommunalsteuer	2212	3212	20	1.100,00	1.400,00	1.458,26	1.100,00	1.400,00	1.458,26
1/831000-592000	Dotierung von Rückstellungen für Jubiläumszuwendungen	2214			700,00	700,00	675,66			
1/831000-600000	Stromkosten	2222	3222	24	40.000,00	37.500,00	12.289,37	40.000,00	37.500,00	12.289,37
1/831000-619000	Instandhaltung der Anlagen	2224	3224	24	30.000,00	30.000,00	41.491,92	30.000,00	30.000,00	41.491,92
1/831000-631000	Telekommunikationsdienste	2222	3222	24	400,00	400,00	347,41	400,00	400,00	339,41
1/831000-670000	Versicherungen	2222	3222	24	2.400,00	2.300,00	2.171,37	2.400,00	2.300,00	2.171,37
1/831000-680000	Planmäßige Abschreibung	2226			77.200,00	77.600,00	77.554,09			
1/831000-700000	Pachtzins für Parkplatz	2223	3223	24	6.000,00	6.000,00	8.500,00	6.000,00	6.000,00	
1/831000-711000	Gebühren	2225	3225	24	10.700,00	10.700,00	11.783,68	10.700,00	10.700,00	11.783,68
1/831000-724000	Reisegebühren, Kilometergelder	2225	3225	24	400,00	200,00	442,81	400,00	200,00	442,81
<b>SU 22 / 32</b>	<b>Summe Aufwendungen / Auszahlungen operative Gebarung</b>				<b>238.100,00</b>	<b>237.400,00</b>	<b>226.577,96</b>	<b>160.200,00</b>	<b>159.100,00</b>	<b>139.840,21</b>
<b>SA 0 / SA 1</b>	<b>(0) Nettoergebnis (21 - 22) / (1) Geldfluss operative Gebarung (31 - 32)</b>				<b>-176.200,00</b>	<b>-181.000,00</b>	<b>-170.062,53</b>	<b>-103.600,00</b>	<b>-108.000,00</b>	<b>-88.654,12</b>
<b>SA01</b>	<b>Saldo (01) Haushaltsrücklagen (230 - 240)</b>				<b>0,00</b>	<b>0,00</b>	<b>0,00</b>	<b>0,00</b>	<b>0,00</b>	<b>0,00</b>
<b>SA00</b>	<b>Saldo (00) Nettoergebnis nach Haushaltsrücklagen (Saldo 0 + Saldo 01)</b>				<b>-176.200,00</b>	<b>-181.000,00</b>	<b>-170.062,53</b>			
<b>Investive Gebarung</b>										
<b>SU 33</b>	<b>Summe Einzahlungen investive Gebarung</b>							<b>0,00</b>	<b>0,00</b>	<b>0,00</b>
1/831000-042000	Amts-, Betriebs- und Geschäftsausstattung		3415	2 41					2.000,00	
<b>SU 34</b>	<b>Summe Auszahlungen investive Gebarung</b>							<b>0,00</b>	<b>2.000,00</b>	<b>0,00</b>
<b>SA2</b>	<b>Saldo (2) Geldfluss aus der Investiven Gebarung (33 - 34)</b>							<b>0,00</b>	<b>-2.000,00</b>	<b>0,00</b>
<b>SA3</b>	<b>Saldo (3) Nettofinanzierungssaldo (Saldo 1 + Saldo 2)</b>							<b>-103.600,00</b>	<b>-110.000,00</b>	<b>-88.654,12</b>
<b>Finanzierungstätigkeit</b>										
<b>SU 35</b>	<b>Summe Einzahlungen aus der Finanzierungstätigkeit</b>							<b>0,00</b>	<b>0,00</b>	<b>0,00</b>
<b>SU 36</b>	<b>Summe Auszahlungen aus der Finanzierungstätigkeit</b>							<b>0,00</b>	<b>0,00</b>	<b>0,00</b>
<b>SA4</b>	<b>Saldo (4) Geldfluss aus der Finanzierungstätigkeit (35 - 36)</b>							<b>0,00</b>	<b>0,00</b>	<b>0,00</b>
<b>SA5</b>	<b>Saldo (5) Geldfluss aus der voranschlagswirksamen Gebarung (Saldo 3 + Saldo 4)</b>							<b>-103.600,00</b>	<b>-110.000,00</b>	<b>-88.654,12</b>

		MVAG VC QU			Ergebnisvoranschlag			Finanzierungsvoranschlag		
		EH	FH		VA 2024	VA 2023	RA 2022	VA 2024	VA 2023	RA 2022
<b>84</b>	<b>Liegenschaften, Wohn- und Geschäftsgebäude</b>									
<b>840</b>	<b>Grundbesitz</b>									
<b>840000</b>	<b>Grundbesitz</b>									
	<b>Operative Gebarung</b>									
2/840000+811000	Pachtzins	2115	3115	14	700,00	700,00	1.414,24	700,00	700,00	1.414,24
2/840000+829000	Umsatzanteil Ankuender	2116	3116	18	800,00	1.100,00	1.258,10	800,00	1.100,00	1.186,10
6/840000+829910	Sonstige Erträge	2116	3116	1 18			794,88			794,88
<b>SU 21 / 31</b>	<b>Summe Erträge / Einzahlungen operative Gebarung</b>				<b>1.500,00</b>	<b>1.800,00</b>	<b>3.467,22</b>	<b>1.500,00</b>	<b>1.800,00</b>	<b>3.395,22</b>
1/840000-710000	Öffentliche Abgaben	2225	3225	24	4.000,00	4.000,00	2.934,02	4.000,00	4.000,00	3.102,63
<b>SU 22 / 32</b>	<b>Summe Aufwendungen / Auszahlungen operative Gebarung</b>				<b>4.000,00</b>	<b>4.000,00</b>	<b>2.934,02</b>	<b>4.000,00</b>	<b>4.000,00</b>	<b>3.102,63</b>
<b>SA 0 / SA 1</b>	<b>(0) Nettoergebnis (21 - 22) / (1) Geldfluss operative Gebarung (31 – 32)</b>				<b>-2.500,00</b>	<b>-2.200,00</b>	<b>533,20</b>	<b>-2.500,00</b>	<b>-2.200,00</b>	<b>292,59</b>
<b>SA01</b>	<b>Saldo (01) Haushaltsrücklagen (230 - 240)</b>				<b>0,00</b>	<b>0,00</b>	<b>0,00</b>	<b>0,00</b>	<b>0,00</b>	<b>0,00</b>
<b>SA00</b>	<b>Saldo (00) Nettoergebnis nach Haushaltsrücklagen (Saldo 0 + Saldo 01)</b>				<b>-2.500,00</b>	<b>-2.200,00</b>	<b>533,20</b>			
	<b>Investive Gebarung</b>									
<b>SU 33</b>	<b>Summe Einzahlungen investive Gebarung</b>							<b>0,00</b>	<b>0,00</b>	<b>0,00</b>
5/840000-000100	Bebaute Grundstücke		3412	1 40						317.794,88
<b>SU 34</b>	<b>Summe Auszahlungen investive Gebarung</b>							<b>0,00</b>	<b>0,00</b>	<b>317.794,88</b>
<b>SA2</b>	<b>Saldo (2) Geldfluss aus der Investiven Gebarung (33 – 34)</b>							<b>0,00</b>	<b>0,00</b>	<b>-317.794,88</b>
<b>SA3</b>	<b>Saldo (3) Nettofinanzierungssaldo (Saldo 1 + Saldo 2)</b>							<b>-2.500,00</b>	<b>-2.200,00</b>	<b>-317.502,29</b>
	<b>Finanzierungstätigkeit</b>									
6/840000+346000	Darlehensaufnahme		3514	1 55						317.000,00
<b>SU 35</b>	<b>Summe Einzahlungen aus der Finanzierungstätigkeit</b>							<b>0,00</b>	<b>0,00</b>	<b>317.000,00</b>
<b>SU 36</b>	<b>Summe Auszahlungen aus der Finanzierungstätigkeit</b>							<b>0,00</b>	<b>0,00</b>	<b>0,00</b>
<b>SA4</b>	<b>Saldo (4) Geldfluss aus der Finanzierungstätigkeit (35 – 36)</b>							<b>0,00</b>	<b>0,00</b>	<b>317.000,00</b>
<b>SA5</b>	<b>Saldo (5) Geldfluss aus der voranschlagswirksamen Gebarung (Saldo 3 + Saldo 4)</b>							<b>-2.500,00</b>	<b>-2.200,00</b>	<b>-502,29</b>
<b>85</b>	<b>Betriebe mit marktbestimmter Tätigkeit</b>									
<b>850</b>	<b>Betriebe der Wasserversorgung</b>									
<b>850000</b>	<b>Betriebe der Wasserversorgung</b>									
	<b>Operative Gebarung</b>									
2/850000+813000	Erträge aus der Auflösung von Investitionszuschüssen (Kapitaltransfers)	2127			86.000,00	81.600,00	81.837,79			
2/850000+817000	Erträge aus der Auflösung von sonstigen Rückstellungen	2117				9.700,00				
2/850000+827000	Personalkostenersätze	2116	3116	18			2.036,51			2.036,51
2/850000+852100	Wasserbereitstellungsgebühren	2113	3113	12	80.000,00	80.000,00	78.666,67	80.000,00	80.000,00	79.681,67

		MVAG		VC QU	Ergebnisvoranschlag			Finanzierungsvoranschlag		
		EH	FH		VA 2024	VA 2023	RA 2022	VA 2024	VA 2023	RA 2022
2/850000+852200	Wasserbezugsgebühren	2113	3113	12	380.000,00	380.000,00	370.676,90	380.000,00	380.000,00	378.731,02
2/850000+861100	Zinsenzuschüsse des Bundes	2121	3121	15	3.900,00	10.400,00	14.445,89	3.900,00	10.400,00	14.445,89
<b>SU 21 / 31</b>	<b>Summe Erträge / Einzahlungen operative Gebarung</b>				<b>549.900,00</b>	<b>561.700,00</b>	<b>547.663,76</b>	<b>463.900,00</b>	<b>470.400,00</b>	<b>474.895,09</b>
1/850000-400000	Geringwertige Wirtschaftsgüter (GWG)	2221	3221	23	1.000,00	1.000,00	530,60	1.000,00	1.000,00	197,27
1/850000-510000	Bezüge Vertragsbedienstete Schema I	2211	3211	20	42.200,00	55.000,00	27.979,77	42.200,00	55.000,00	27.979,77
1/850000-511000	Bezüge Vertragsbedienstete	2211	3211	20	49.500,00	44.900,00	41.242,08	49.500,00	44.900,00	41.242,08
1/850000-565000	Mehrdienstleistungsentschädigungen	2211	3211	20	8.400,00	1.500,00	3.684,57	8.400,00	1.500,00	3.684,57
1/850000-569000	Sonstige Nebengebühren	2211	3211	20	3.200,00	3.000,00	2.944,67	3.200,00	3.000,00	2.944,67
1/850000-580000	DGB/FLAG	2212	3212	20	3.300,00	3.700,00	2.739,64	3.300,00	3.700,00	2.739,64
1/850000-582000	DGB Sozialversicherung	2212	3212	20	21.100,00	21.200,00	15.186,25	21.100,00	21.200,00	15.186,25
1/850000-588000	Kommunalsteuer	2212	3212	20	3.100,00	2.100,00	2.157,39	3.100,00	2.100,00	2.157,39
1/850000-591000	Dotierung von Rückstellungen für Abfertigungen	2214			1.400,00	1.400,00	11.106,50			
1/850000-592000	Dotierung von Rückstellungen für Jubiläumszuwendungen	2214			1.400,00	1.100,00	1.174,48			
1/850000-600000	Stromkosten (Pumpwerk, Druckverstärker)	2222	3222	24	64.000,00	116.400,00	41.473,68	64.000,00	116.400,00	41.473,68
1/850000-613000	Instandhaltung (Rohrbrüche, Reparaturen)	2224	3224	24	40.000,00	40.000,00	38.928,09	40.000,00	40.000,00	58.328,09
1/850000-618000	Instandhaltung der Versorgungsanlagen	2224	3224	24	15.000,00	15.000,00	11.029,85	15.000,00	15.000,00	11.064,11
1/850000-631000	Telekommunikationsdienste	2222	3222	24	500,00	12.000,00	309,02	500,00	12.000,00	293,02
1/850000-640100	Kosten der Wasseruntersuchung	2222	3222	24	5.000,00	5.000,00	4.939,00	5.000,00	5.000,00	4.819,00
1/850000-650000	Kreditzinsen	2241	3241	25	96.900,00	78.700,00	12.316,19	96.900,00	78.700,00	12.316,19
1/850000-670000	Versicherungen	2222	3222	24	8.500,00	8.500,00	6.213,62	8.500,00	8.500,00	6.213,62
1/850000-680000	Planmäßige Abschreibung	2226			176.100,00	174.800,00	174.775,20			
1/850000-710000	Steuern und Abgaben	2225	3225	24	22.000,00	22.000,00	20.927,70	22.000,00	22.000,00	20.927,70
1/850000-724000	Reisegebühr Kilometergelder	2225	3225	24	500,00	100,00	52,80	500,00	100,00	52,80
1/850000-728000	Sonstige Leistungsentgelte	2225	3225	24	4.500,00	4.500,00	5.005,43	4.500,00	4.500,00	5.245,43
<b>SU 22 / 32</b>	<b>Summe Aufwendungen / Auszahlungen operative Gebarung</b>				<b>567.600,00</b>	<b>611.900,00</b>	<b>424.716,53</b>	<b>388.700,00</b>	<b>434.600,00</b>	<b>256.865,28</b>
<b>SA 0 / SA 1</b>	<b>(0) Nettoergebnis (21 - 22) / (1) Geldfluss operative Gebarung (31 - 32)</b>				<b>-17.700,00</b>	<b>-50.200,00</b>	<b>122.947,23</b>	<b>75.200,00</b>	<b>35.800,00</b>	<b>218.029,81</b>
<b>SA01</b>	<b>Saldo (01) Haushaltsrücklagen (230 - 240)</b>				<b>0,00</b>	<b>0,00</b>	<b>0,00</b>	<b>0,00</b>	<b>0,00</b>	<b>0,00</b>
<b>SA00</b>	<b>Saldo (00) Nettoergebnis nach Haushaltsrücklagen (Saldo 0 + Saldo 01)</b>				<b>-17.700,00</b>	<b>-50.200,00</b>	<b>122.947,23</b>			
<b>Investive Gebarung</b>										
2/850000+300000	Kapitaltransfers von Bund, Bundesfonds und Bundeskammern		3331	33				6.000,00		12.108,80
6/850000+301000	Kapitaltransfers von Ländern, Landesfonds und Landeskammern		3331	1 33						1.164,00
6/850000+307000	Wasseranschlussabgaben		3334	1 34				30.000,00	50.000,00	72.159,67
<b>SU 33</b>	<b>Summe Einzahlungen investive Gebarung</b>							<b>36.000,00</b>	<b>50.000,00</b>	<b>85.432,47</b>
1/850000-004000	Erweiterung WVA - Ausserhalb Projekt		3412	2 40					10.000,00	

		MVAG		VC	QU	Ergebnisvoranschlag			Finanzierungsvoranschlag		
		EH	FH			VA 2024	VA 2023	RA 2022	VA 2024	VA 2023	RA 2022
5/850000-004100	Ausbau WVA BA07		3412	1	40				5.000,00		7.866,74
5/850000-004300	Ausbau WVA BA08		3412	1	40				10.000,00	150.000,00	15.178,15
5/850000-004500	Ausbau WVA BA10		3412	1	40				115.000,00	350.000,00	135.789,27
1/850000-040000	Fahrzeuge		3414	2	41						17.446,95
1/850000-042000	Amts-, Betriebs- und Geschäftsausstattung		3415	2	41					21.000,00	
<b>SU 34</b>	<b>Summe Auszahlungen investive Gebarung</b>								<b>130.000,00</b>	<b>531.000,00</b>	<b>176.281,11</b>
<b>SA2</b>	<b>Saldo (2) Geldfluss aus der Investiven Gebarung (33 – 34)</b>								<b>-94.000,00</b>	<b>-481.000,00</b>	<b>-90.848,64</b>
<b>SA3</b>	<b>Saldo (3) Nettofinanzierungssaldo (Saldo 1 + Saldo 2)</b>								<b>-18.800,00</b>	<b>-445.200,00</b>	<b>127.181,17</b>
<b>Finanzierungstätigkeit</b>											
6/850000+346000	Aufnahme von Bankdarlehen		3514	1	55				100.000,00	450.000,00	
<b>SU 35</b>	<b>Summe Einzahlungen aus der Finanzierungstätigkeit</b>								<b>100.000,00</b>	<b>450.000,00</b>	<b>0,00</b>
1/850000-340000	Tilgung von Bundesdarlehen (Uwvf)		3611		64					19.400,00	38.255,11
1/850000-346000	Tilgung von Bankdarlehen		3614		65				130.700,00	128.800,00	105.517,78
<b>SU 36</b>	<b>Summe Auszahlungen aus der Finanzierungstätigkeit</b>								<b>130.700,00</b>	<b>148.200,00</b>	<b>143.772,89</b>
<b>SA4</b>	<b>Saldo (4) Geldfluss aus der Finanzierungstätigkeit (35 – 36)</b>								<b>-30.700,00</b>	<b>301.800,00</b>	<b>-143.772,89</b>
<b>SA5</b>	<b>Saldo (5) Geldfluss aus der voranschlagswirksamen Gebarung (Saldo 3 + Saldo 4)</b>								<b>-49.500,00</b>	<b>-143.400,00</b>	<b>-16.591,72</b>
<b>851</b>	<b>Betriebe der Abwasserbeseitigung</b>										
<b>851000</b>	<b>Betriebe der Abwasserbeseitigung</b>										
<b>Operative Gebarung</b>											
2/851000+810000	Naturkraft Strom	2114	3114			4.000,00			4.000,00		
2/851000+813000	Erträge aus der Auflösung von Investitionszuschüssen (Kapitaltransfers)	2127				246.500,00	242.800,00	243.541,81			
2/851000+817000	Erträge aus der Auflösung von sonstigen Rückstellungen	2117					-3.000,00	-2.975,85			
2/851000+827000	Personalkostensätze	2116	3116	18				1.787,52			1.787,52
2/851000+829000	Ersätze für Fäkalienübernahme	2116	3116	18		35.000,00	35.000,00	34.437,00	35.000,00	35.000,00	34.196,00
2/851000+829100	Sonstige BK-Ersätze	2116	3116	18		1.500,00	2.000,00	1.473,36	1.500,00	2.000,00	1.473,36
2/851000+829200	Naturkraft Strom	2116	3116	18			4.000,00	3.039,38		4.000,00	3.039,38
2/851000+852100	Kanalbenutzungsgebühren	2113	3113	12		1.150.000,00	1.120.000,00	1.085.193,41	1.150.000,00	1.120.000,00	1.092.699,24
2/851000+861100	Zinszuschüsse des Bundes	2121	3121	15		12.300,00	12.300,00	11.573,36	12.300,00	12.300,00	11.573,36
6/851000+899000	Entnahmen aus Verrechnungsrücklagen zwischen operativer Gebarung und Projekten	2116		1		60.000,00					
<b>SU 21 / 31</b>	<b>Summe Erträge / Einzahlungen operative Gebarung</b>					<b>1.509.300,00</b>	<b>1.413.100,00</b>	<b>1.378.069,99</b>	<b>1.202.800,00</b>	<b>1.173.300,00</b>	<b>1.144.768,86</b>
1/851000-400000	Geringwertige Wirtschaftsgüter	2221	3221	23		1.500,00	1.500,00	398,33	1.500,00	1.500,00	65,00
1/851000-451000	Beheizung	2221	3221	23		1.000,00	9.000,00		1.000,00	9.000,00	
1/851000-452000	Treibstoff für Fahrzeuge	2221	3221	23		4.500,00	3.500,00	4.198,90	4.500,00	3.500,00	4.198,90
1/851000-511000	Bezüge Vertragsbedienstete	2211	3211	20		41.600,00	37.600,00	34.206,36	41.600,00	37.600,00	34.206,36

		MVAG		VC QU	Ergebnisvoranschlag			Finanzierungsvoranschlag		
		EH	FH		VA 2024	VA 2023	RA 2022	VA 2024	VA 2023	RA 2022
1/851000-565000	Mehrdienstleistungsentschädigungen	2211	3211	20	3.500,00	8.000,00	3.324,15	3.500,00	8.000,00	3.324,15
1/851000-569000	Sonstige Nebengebühren	2211	3211	20	2.500,00	2.300,00	2.238,62	2.500,00	2.300,00	2.238,62
1/851000-580000	DGB/FLAG	2212	3212	20	1.800,00	1.700,00	1.708,32	1.800,00	1.700,00	1.708,32
1/851000-582000	DGB Sozialversicherung	2212	3212	20	10.100,00	9.200,00	9.733,97	10.100,00	9.200,00	9.733,97
1/851000-588000	Kommunalsteuer	2212	3212	20	1.400,00	1.300,00	1.314,23	1.400,00	1.300,00	1.314,23
1/851000-592000	Dotierung von Rückstellungen für Jubiläumszuwendungen	2214			800,00	800,00	828,55			
1/851000-600000	Stromkosten Kläranlage	2222	3222	24	70.000,00	110.400,00	36.058,28	70.000,00	110.400,00	36.058,28
1/851000-612000	Kanaldurchspülungen (Grubendienst)	2224	3224	24	2.000,00	2.000,00	1.280,00	2.000,00	2.000,00	1.280,00
1/851000-613000	Instandhaltung der Anlagen	2224	3224	24	50.000,00	40.000,00	39.931,84	50.000,00	40.000,00	38.703,33
1/851000-616000	Instandhaltung von Maschinen und Geräten	2224	3224	24	10.000,00	6.000,00	5.826,21	10.000,00	6.000,00	5.708,01
1/851000-631000	Telekommunikationsdienste	2222	3222	24	2.200,00	2.000,00	1.957,74	2.200,00	2.000,00	1.978,94
1/851000-640100	Honorare für Gutachten	2222	3222	24	1.500,00	1.500,00	1.782,60	1.500,00	1.500,00	1.782,60
1/851000-650000	Kreditzinsen	2241	3241	25	33.800,00	34.000,00	4.913,99	33.800,00	34.000,00	4.913,99
1/851000-670000	Versicherungen	2222	3222	24	17.500,00	17.500,00	14.194,75	17.500,00	17.500,00	14.194,75
1/851000-680000	Planmäßige Abschreibung	2226			557.200,00	557.600,00	559.460,57			
1/851000-700000	Pachtzins - ÖBB	2223	3223	24	2.000,00	1.600,00	1.554,48	2.000,00	1.600,00	1.554,48
1/851000-710000	Öffentliche Abgaben	2225	3225	24	32.000,00	34.000,00	27.343,84	32.000,00	34.000,00	27.343,84
1/851000-724000	Reisegebühren, KM-Gelder	2225	3225	24	600,00	600,00	1.893,54	600,00	600,00	1.893,54
1/851000-728000	Sonstige Leistungsentgelte (Cont. Entleerg.)	2225	3225	24	8.500,00	8.000,00	4.741,54	8.500,00	8.000,00	5.853,20
1/851000-728100	Klärschlamm Entsorgung	2225	3225	24	35.000,00	30.000,00	24.914,93	35.000,00	30.000,00	25.635,91
<b>SU 22 / 32</b>	<b>Summe Aufwendungen / Auszahlungen operative Gebarung</b>				<b>891.000,00</b>	<b>920.100,00</b>	<b>783.805,74</b>	<b>333.000,00</b>	<b>361.700,00</b>	<b>223.690,42</b>
<b>SA 0 / SA 1</b>	<b>(0) Nettoergebnis (21 - 22) / (1) Geldfluss operative Gebarung (31 - 32)</b>				<b>618.300,00</b>	<b>493.000,00</b>	<b>594.264,25</b>	<b>869.800,00</b>	<b>811.600,00</b>	<b>921.078,44</b>
1/851000-794001	Zuweisung an zweckgebundene Haushaltsrücklagen	2401			50.000,00	50.000,00	50.395,17			
<b>SA01</b>	<b>Saldo (01) Haushaltsrücklagen (230 - 240)</b>				<b>-50.000,00</b>	<b>-50.000,00</b>	<b>-50.395,17</b>	<b>0,00</b>	<b>0,00</b>	<b>0,00</b>
<b>SA00</b>	<b>Saldo (00) Nettoergebnis nach Haushaltsrücklagen (Saldo 0 + Saldo 01)</b>				<b>568.300,00</b>	<b>443.000,00</b>	<b>543.869,08</b>			
<b>Investive Gebarung</b>										
2/851000+300000	Kapitaltransfers von Bund, Bundesfonds und Bundeskammern	3331		33				70.000,00		79.949,39
2/851000+300001	KIG Energie	3331						35.000,00		
6/851000+301000	Landesbeiträge	3331	1	33						712,00
6/851000+301003	Lds.Reg. WA3, HWS Klingenbrunn	3331	1					240.000,00		
6/851000+307000	Kanaleinmündungsabgaben	3334	1	34				50.000,00	50.000,00	174.626,09
<b>SU 33</b>	<b>Summe Einzahlungen investive Gebarung</b>							<b>395.000,00</b>	<b>50.000,00</b>	<b>255.287,48</b>
5/851000-004200	Ausbau der Ortskanalisation BA 15	3412	1	40				5.000,00	50.000,00	15.003,91
5/851000-004300	Ausbau der Ortskanalisation BA 16	3412	1	40				155.000,00	400.000,00	470.895,12
5/851000-004400	HWS Klingenbrunn	3412	1					300.000,00		



		MVAG		VC QU	Ergebnisvoranschlag			Finanzierungsvoranschlag			
		EH	FH		VA 2024	VA 2023	RA 2022	VA 2024	VA 2023	RA 2022	
1/851000-010000	Photovoltaik/Pultdach			3413	2				70.000,00		
1/851000-020000	Maschinen und Maschinelle Anlagen			3414	2	41				3.000,00	
1/851000-040000	Fahrzeuge			3414	2	41					40.709,56
<b>SU 34</b>	<b>Summe Auszahlungen investive Gebarung</b>								<b>530.000,00</b>	<b>453.000,00</b>	<b>526.608,59</b>
<b>SA2</b>	<b>Saldo (2) Geldfluss aus der Investiven Gebarung (33 – 34)</b>								<b>-135.000,00</b>	<b>-403.000,00</b>	<b>-271.321,11</b>
<b>SA3</b>	<b>Saldo (3) Nettofinanzierungssaldo (Saldo 1 + Saldo 2)</b>								<b>734.800,00</b>	<b>408.600,00</b>	<b>649.757,33</b>
<b>Finanzierungstätigkeit</b>											
6/851000+346000	Darlehensaufnahmen			3514	1	55			400.000,00	400.000,00	
<b>SU 35</b>	<b>Summe Einzahlungen aus der Finanzierungstätigkeit</b>								<b>400.000,00</b>	<b>400.000,00</b>	<b>0,00</b>
1/851000-346000	Tilgung von Bankdarlehen			3614		65			92.300,00	91.600,00	92.327,40
<b>SU 36</b>	<b>Summe Auszahlungen aus der Finanzierungstätigkeit</b>								<b>92.300,00</b>	<b>91.600,00</b>	<b>92.327,40</b>
<b>SA4</b>	<b>Saldo (4) Geldfluss aus der Finanzierungstätigkeit (35 – 36)</b>								<b>307.700,00</b>	<b>308.400,00</b>	<b>-92.327,40</b>
<b>SA5</b>	<b>Saldo (5) Geldfluss aus der voranschlagswirksamen Gebarung (Saldo 3 + Saldo 4)</b>								<b>1.042.500,00</b>	<b>717.000,00</b>	<b>557.429,93</b>
<b>851100</b>	<b>Betriebe der Abwasserbeseitigung</b>										
<b>Operative Gebarung</b>											
2/851100+817000	Erträge aus der Auflösung von sonstigen Rückstellungen			2117							22.500,00
2/851100+827000	Personalkostenersätze	2116	3116		18					1.794,93	1.794,93
2/851100+861100	Zinsenzuschüsse des Bundes	2121	3121		15				59.000,00	85.100,00	68.409,81
<b>SU 21 / 31</b>	<b>Summe Erträge / Einzahlungen operative Gebarung</b>								<b>59.000,00</b>	<b>107.600,00</b>	<b>70.204,74</b>
1/851100-400000	Geringwertige Wirtschaftsgüter	2221	3221		23				1.000,00	1.000,00	
1/851100-510000	Bezüge Vertragsbedienstete	2211	3211		20				42.200,00	60.000,00	39.181,93
1/851100-511000	Bezüge Vertragsbedienstete	2211	3211		20				30.600,00	27.800,00	25.404,94
1/851100-565000	Mehrdienstleistungsentschädigungen	2211	3211		20				4.900,00	500,00	3.000,00
1/851100-569000	Sonstige Nebengebühren	2211	3211		20				2.100,00	2.000,00	2.084,09
1/851100-580000	DGB/FLAG	2212	3212		20				2.500,00	2.500,00	2.394,31
1/851100-582000	DGB Sozialversicherung	2212	3212		20				16.200,00	14.500,00	14.021,37
1/851100-588000	Kommunalsteuer	2212	3212		20				2.400,00	1.900,00	1.958,06
1/851100-591000	Dotierung von Rückstellungen für Abfertigungen	2214							800,00	800,00	23.305,61
1/851100-592000	Dotierung von Rückstellungen für Jubiläumswendungen	2214							1.100,00	900,00	1.256,14
1/851100-600000	Stromkosten Pumpwerk	2222	3222		24				13.000,00	20.700,00	6.910,64
1/851100-612000	Kanaldurchspülungen (Rein.Dienst)	2224	3224		24				15.000,00	12.000,00	10.311,25
1/851100-613000	Instandhaltung der Kanalanlagen	2224	3224		24				40.000,00	40.000,00	27.918,43
1/851100-650000	Kreditzinsen	2241	3241		25				157.900,00	153.300,00	26.215,78
1/851100-680000	Planmäßige Abschreibung	2226							300,00		
1/851100-724000	Reisegebühren, Kilometergelder	2225	3225		24				100,00	100,00	12,91

		MVAG VC QU			Ergebnisvoranschlag			Finanzierungsvoranschlag		
		EH	FH		VA 2024	VA 2023	RA 2022	VA 2024	VA 2023	RA 2022
1/851100-728000	Sonstige Leistungsentgelte	2225	3225	24	5.000,00	5.000,00	4.342,48	5.000,00	5.000,00	4.582,48
<b>SU 22 / 32</b>	<b>Summe Aufwendungen / Auszahlungen operative Gebarung</b>				<b>335.100,00</b>	<b>343.000,00</b>	<b>188.317,94</b>	<b>332.900,00</b>	<b>341.300,00</b>	<b>188.468,77</b>
<b>SA 0 / SA 1</b>	<b>(0) Nettoergebnis (21 - 22) / (1) Geldfluss operative Gebarung (31 - 32)</b>				<b>-276.100,00</b>	<b>-235.400,00</b>	<b>-118.113,20</b>	<b>-273.900,00</b>	<b>-256.200,00</b>	<b>-118.264,03</b>
<b>SA01</b>	<b>Saldo (01) Haushaltsrücklagen (230 - 240)</b>				<b>0,00</b>	<b>0,00</b>	<b>0,00</b>	<b>0,00</b>	<b>0,00</b>	<b>0,00</b>
<b>SA00</b>	<b>Saldo (00) Nettoergebnis nach Haushaltsrücklagen (Saldo 0 + Saldo 01)</b>				<b>-276.100,00</b>	<b>-235.400,00</b>	<b>-118.113,20</b>			
<b>Investive Gebarung</b>										
<b>SU 33</b>	<b>Summe Einzahlungen investive Gebarung</b>							<b>0,00</b>	<b>0,00</b>	<b>0,00</b>
1/851100-042000	Amts-, Betriebs- und Geschäftsausstattung		3415	2 41					6.000,00	
<b>SU 34</b>	<b>Summe Auszahlungen investive Gebarung</b>							<b>0,00</b>	<b>6.000,00</b>	<b>0,00</b>
<b>SA2</b>	<b>Saldo (2) Geldfluss aus der Investiven Gebarung (33 - 34)</b>							<b>0,00</b>	<b>-6.000,00</b>	<b>0,00</b>
<b>SA3</b>	<b>Saldo (3) Nettofinanzierungssaldo (Saldo 1 + Saldo 2)</b>							<b>-273.900,00</b>	<b>-262.200,00</b>	<b>-118.264,03</b>
<b>Finanzierungstätigkeit</b>										
<b>SU 35</b>	<b>Summe Einzahlungen aus der Finanzierungstätigkeit</b>							<b>0,00</b>	<b>0,00</b>	<b>0,00</b>
1/851100-340000	Tilgung von Bundesdarlehen (Uwvf)		3611	64				29.600,00	29.900,00	29.311,59
1/851100-346000	Tilgung von Bankdarlehen		3614	65				249.600,00	279.200,00	365.547,40
<b>SU 36</b>	<b>Summe Auszahlungen aus der Finanzierungstätigkeit</b>							<b>279.200,00</b>	<b>309.100,00</b>	<b>394.858,99</b>
<b>SA4</b>	<b>Saldo (4) Geldfluss aus der Finanzierungstätigkeit (35 - 36)</b>							<b>-279.200,00</b>	<b>-309.100,00</b>	<b>-394.858,99</b>
<b>SA5</b>	<b>Saldo (5) Geldfluss aus der voranschlagswirksamen Gebarung (Saldo 3 + Saldo 4)</b>							<b>-553.100,00</b>	<b>-571.300,00</b>	<b>-513.123,02</b>
<b>853</b>	<b>Betriebe für die Errichtung und Verwaltung von Wohn- und Ges</b>									
<b>853000</b>	<b>Betrieb für Wohn- und Geschäftsgebäude</b>									
<b>Operative Gebarung</b>										
2/853000+811000	Mieten - und Betriebskostenersätze	2115	3115	14	225.000,00	200.000,00	191.972,21	225.000,00	200.000,00	187.377,00
2/853000+813000	Erträge aus der Auflösung von Investitionszuschüssen (Kapitaltransfers)		2127		6.100,00	6.100,00	6.138,05			
2/853000+827000	Kostenersätze für die Überlassung von Bediensteten an Dritte	2116	3116	18			164,53			164,53
2/853000+861100	Zinsenzuschuesse D.Landes (Lfsa)	2121	3121	15	7.800,00	8.300,00	3.534,30	7.800,00	8.300,00	3.534,30
<b>SU 21 / 31</b>	<b>Summe Erträge / Einzahlungen operative Gebarung</b>				<b>238.900,00</b>	<b>214.400,00</b>	<b>201.809,09</b>	<b>232.800,00</b>	<b>208.300,00</b>	<b>191.075,83</b>
1/853000-451000	Beheizung	2221	3221	23	15.000,00	2.200,00	2.189,35	15.000,00	2.200,00	2.120,18
1/853000-459000	Sonstige Verbrauchsgüter	2221	3221	23	200,00	200,00	200,00	200,00	200,00	200,00
1/853000-511000	Bezüge Vertragsbedienstete Schema II	2211	3211	20	8.400,00	7.500,00	6.974,55	8.400,00	7.500,00	6.974,55
1/853000-565000	Mehrdienstleistungsentschaedigungen	2211	3211	20		600,00	191,67		600,00	191,67
1/853000-569000	Sonst.Nebengebuehren	2211	3211	20	200,00	200,00	72,70	200,00	200,00	72,70
1/853000-580000	Dgb/Flag	2212	3212	20	300,00	300,00	273,76	300,00	300,00	273,76
1/853000-582000	DGB Sozialversicherung	2212	3212	20	1.800,00	1.700,00	1.506,30	1.800,00	1.700,00	1.506,30
1/853000-588000	Kommunalsteuer	2212	3212	20	300,00	300,00	210,74	300,00	300,00	210,74

		MVAG		VC QU	Ergebnisvoranschlag			Finanzierungsvoranschlag		
		EH	FH		VA 2024	VA 2023	RA 2022	VA 2024	VA 2023	RA 2022
1/853000-592000	Dotierung von Rückstellungen für Jubiläumsszuwendungen	2214			100,00	100,00	70,26			
1/853000-600000	Vorhausbeleuchtung	2222	3222	24	4.000,00	6.600,00	2.177,08	4.000,00	6.600,00	2.177,08
1/853000-600200	Stromkosten	2222	3222	24	4.000,00	3.800,00	1.373,11	4.000,00	3.800,00	1.278,10
1/853000-614000	Instandhaltung Wohngebäude	2224	3224	24	20.000,00	35.000,00	23.967,10	20.000,00	35.000,00	23.746,60
1/853000-631000	Notruf Lift	2222	3222	24	4.200,00	4.100,00	4.102,11	4.200,00	4.100,00	4.102,11
1/853000-650000	Kreditzinsen	2241	3241	25	55.500,00	55.400,00	10.692,07	55.500,00	55.400,00	10.692,07
1/853000-670000	Versicherungen	2222	3222	24	8.200,00	8.000,00	7.881,45	8.200,00	8.000,00	7.881,45
1/853000-680000	Planmäßige Abschreibung	2226			67.400,00	67.400,00	67.377,52			
1/853000-700000	Miete Leerwohnungen	2223	3223	24	300,00	300,00	240,00	300,00	300,00	240,00
1/853000-710100	Grundsteuer	2225	3225	24	900,00	900,00	912,17	900,00	900,00	912,17
1/853000-710200	Wassergebühren	2225	3225	24	2.100,00	2.100,00	1.991,20	2.100,00	2.100,00	1.991,20
1/853000-710300	Kanalbenützungsgebühren	2225	3225	24	11.400,00	11.400,00	10.979,29	11.400,00	11.400,00	10.979,29
1/853000-710400	Müllbeseitigungsgebühren	2225	3225	24	7.000,00	7.000,00	6.731,45	7.000,00	7.000,00	6.731,45
1/853000-710500	Kaminkehrgebühren	2225	3225	24	700,00	700,00	594,53	700,00	700,00	594,53
1/853000-710600	Wassergebühren Ledererg.4+6	2225	3225	24	1.000,00	1.000,00	934,40	1.000,00	1.000,00	934,40
1/853000-728000	Entgelte für Sonstige Leistungen	2225	3225	24	1.500,00	1.500,00	1.470,12	1.500,00	1.500,00	1.484,61
<b>SU 22 / 32</b>	<b>Summe Aufwendungen / Auszahlungen operative Gebarung</b>				<b>214.500,00</b>	<b>218.300,00</b>	<b>153.112,93</b>	<b>147.000,00</b>	<b>150.800,00</b>	<b>85.294,96</b>
<b>SA 0 / SA 1</b>	<b>(0) Nettoergebnis (21 - 22) / (1) Geldfluss operative Gebarung (31 - 32)</b>				<b>24.400,00</b>	<b>-3.900,00</b>	<b>48.696,16</b>	<b>85.800,00</b>	<b>57.500,00</b>	<b>105.780,87</b>
<b>SA01</b>	<b>Saldo (01) Haushaltsrücklagen (230 - 240)</b>				<b>0,00</b>	<b>0,00</b>	<b>0,00</b>	<b>0,00</b>	<b>0,00</b>	<b>0,00</b>
<b>SA00</b>	<b>Saldo (00) Nettoergebnis nach Haushaltsrücklagen (Saldo 0 + Saldo 01)</b>				<b>24.400,00</b>	<b>-3.900,00</b>	<b>48.696,16</b>			
<b>Investive Gebarung</b>										
<b>SU 33</b>	<b>Summe Einzahlungen investive Gebarung</b>							<b>0,00</b>	<b>0,00</b>	<b>0,00</b>
<b>SU 34</b>	<b>Summe Auszahlungen investive Gebarung</b>							<b>0,00</b>	<b>0,00</b>	<b>0,00</b>
<b>SA2</b>	<b>Saldo (2) Geldfluss aus der Investiven Gebarung (33 - 34)</b>							<b>0,00</b>	<b>0,00</b>	<b>0,00</b>
<b>SA3</b>	<b>Saldo (3) Nettofinanzierungssaldo (Saldo 1 + Saldo 2)</b>							<b>85.800,00</b>	<b>57.500,00</b>	<b>105.780,87</b>
<b>Finanzierungstätigkeit</b>										
<b>SU 35</b>	<b>Summe Einzahlungen aus der Finanzierungstätigkeit</b>							<b>0,00</b>	<b>0,00</b>	<b>0,00</b>
1/853000-346000	Tilgung von Bankdarlehen		3614	65				110.800,00	130.400,00	118.508,51
<b>SU 36</b>	<b>Summe Auszahlungen aus der Finanzierungstätigkeit</b>							<b>110.800,00</b>	<b>130.400,00</b>	<b>118.508,51</b>
<b>SA4</b>	<b>Saldo (4) Geldfluss aus der Finanzierungstätigkeit (35 - 36)</b>							<b>-110.800,00</b>	<b>-130.400,00</b>	<b>-118.508,51</b>
<b>SA5</b>	<b>Saldo (5) Geldfluss aus der voranschlagswirksamen Gebarung (Saldo 3 + Saldo 4)</b>							<b>-25.000,00</b>	<b>-72.900,00</b>	<b>-12.727,64</b>
<b>859</b>	<b>Sonstige Betriebe mit marktbestimmter Tätigkeit</b>									
<b>859000</b>	<b>Sonst. Betriebe mit marktbest. Tätigkeit</b>									
<b>Operative Gebarung</b>										
<b>SU 21 / 31</b>	<b>Summe Erträge / Einzahlungen operative Gebarung</b>				<b>0,00</b>	<b>0,00</b>	<b>0,00</b>	<b>0,00</b>	<b>0,00</b>	<b>0,00</b>

		MVAG VC QU		Ergebnisvoranschlag			Finanzierungsvoranschlag		
		EH	FH	VA 2024	VA 2023	RA 2022	VA 2024	VA 2023	RA 2022
1/859000-680000	Planmäßige Abschreibung	2226		3.900,00	800,00	1.391,77			
<b>SU 22 / 32</b>	<b>Summe Aufwendungen / Auszahlungen operative Gebarung</b>			<b>3.900,00</b>	<b>800,00</b>	<b>1.391,77</b>	<b>0,00</b>	<b>0,00</b>	<b>0,00</b>
<b>SA 0 / SA 1</b>	<b>(0) Nettoergebnis (21 - 22) / (1) Geldfluss operative Gebarung (31 - 32)</b>			<b>-3.900,00</b>	<b>-800,00</b>	<b>-1.391,77</b>	<b>0,00</b>	<b>0,00</b>	<b>0,00</b>
<b>SA01</b>	<b>Saldo (01) Haushaltsrücklagen (230 - 240)</b>			<b>0,00</b>	<b>0,00</b>	<b>0,00</b>	<b>0,00</b>	<b>0,00</b>	<b>0,00</b>
<b>SA00</b>	<b>Saldo (00) Nettoergebnis nach Haushaltsrücklagen (Saldo 0 + Saldo 01)</b>			<b>-3.900,00</b>	<b>-800,00</b>	<b>-1.391,77</b>			
<b>Investive Gebarung</b>									
<b>SU 33</b>	<b>Summe Einzahlungen investive Gebarung</b>						<b>0,00</b>	<b>0,00</b>	<b>0,00</b>
1/859000-050000	Sonderanlagen - Lichtwellenleiter	3412	2 40				50.000,00	58.000,00	45.572,42
<b>SU 34</b>	<b>Summe Auszahlungen investive Gebarung</b>						<b>50.000,00</b>	<b>58.000,00</b>	<b>45.572,42</b>
<b>SA2</b>	<b>Saldo (2) Geldfluss aus der Investiven Gebarung (33 - 34)</b>						<b>-50.000,00</b>	<b>-58.000,00</b>	<b>-45.572,42</b>
<b>SA3</b>	<b>Saldo (3) Nettofinanzierungssaldo (Saldo 1 + Saldo 2)</b>						<b>-50.000,00</b>	<b>-58.000,00</b>	<b>-45.572,42</b>
<b>Finanzierungstätigkeit</b>									
<b>SU 35</b>	<b>Summe Einzahlungen aus der Finanzierungstätigkeit</b>						<b>0,00</b>	<b>0,00</b>	<b>0,00</b>
<b>SU 36</b>	<b>Summe Auszahlungen aus der Finanzierungstätigkeit</b>						<b>0,00</b>	<b>0,00</b>	<b>0,00</b>
<b>SA4</b>	<b>Saldo (4) Geldfluss aus der Finanzierungstätigkeit (35 - 36)</b>						<b>0,00</b>	<b>0,00</b>	<b>0,00</b>
<b>SA5</b>	<b>Saldo (5) Geldfluss aus der voranschlagswirksamen Gebarung (Saldo 3 + Saldo 4)</b>						<b>-50.000,00</b>	<b>-58.000,00</b>	<b>-45.572,42</b>
<b>859999</b>	<b>Sonst.Betriebe Mit Marktbest. Tätigkeit</b>								
<b>Operative Gebarung</b>									
<b>SU 21 / 31</b>	<b>Summe Erträge / Einzahlungen operative Gebarung</b>			<b>0,00</b>	<b>0,00</b>	<b>0,00</b>	<b>0,00</b>	<b>0,00</b>	<b>0,00</b>
5/859999-650000	Zinsen Darlehensverrechnung	2241	3241 1 25	1.400,00	1.400,00	1.428,40	1.400,00	1.400,00	1.428,40
<b>SU 22 / 32</b>	<b>Summe Aufwendungen / Auszahlungen operative Gebarung</b>			<b>1.400,00</b>	<b>1.400,00</b>	<b>1.428,40</b>	<b>1.400,00</b>	<b>1.400,00</b>	<b>1.428,40</b>
<b>SA 0 / SA 1</b>	<b>(0) Nettoergebnis (21 - 22) / (1) Geldfluss operative Gebarung (31 - 32)</b>			<b>-1.400,00</b>	<b>-1.400,00</b>	<b>-1.428,40</b>	<b>-1.400,00</b>	<b>-1.400,00</b>	<b>-1.428,40</b>
<b>SA01</b>	<b>Saldo (01) Haushaltsrücklagen (230 - 240)</b>			<b>0,00</b>	<b>0,00</b>	<b>0,00</b>	<b>0,00</b>	<b>0,00</b>	<b>0,00</b>
<b>SA00</b>	<b>Saldo (00) Nettoergebnis nach Haushaltsrücklagen (Saldo 0 + Saldo 01)</b>			<b>-1.400,00</b>	<b>-1.400,00</b>	<b>-1.428,40</b>			
<b>Investive Gebarung</b>									
<b>SU 33</b>	<b>Summe Einzahlungen investive Gebarung</b>						<b>0,00</b>	<b>0,00</b>	<b>0,00</b>
<b>SU 34</b>	<b>Summe Auszahlungen investive Gebarung</b>						<b>0,00</b>	<b>0,00</b>	<b>0,00</b>
<b>SA2</b>	<b>Saldo (2) Geldfluss aus der Investiven Gebarung (33 - 34)</b>						<b>0,00</b>	<b>0,00</b>	<b>0,00</b>
<b>SA3</b>	<b>Saldo (3) Nettofinanzierungssaldo (Saldo 1 + Saldo 2)</b>						<b>-1.400,00</b>	<b>-1.400,00</b>	<b>-1.428,40</b>
<b>Finanzierungstätigkeit</b>									
6/859999+341000	Darlehensaufnahme/ Zinsenkaptalisierung	3511	1 54				1.400,00	1.400,00	1.428,40
<b>SU 35</b>	<b>Summe Einzahlungen aus der Finanzierungstätigkeit</b>						<b>1.400,00</b>	<b>1.400,00</b>	<b>1.428,40</b>
<b>SU 36</b>	<b>Summe Auszahlungen aus der Finanzierungstätigkeit</b>						<b>0,00</b>	<b>0,00</b>	<b>0,00</b>
<b>SA4</b>	<b>Saldo (4) Geldfluss aus der Finanzierungstätigkeit (35 - 36)</b>						<b>1.400,00</b>	<b>1.400,00</b>	<b>1.428,40</b>
<b>SA5</b>	<b>Saldo (5) Geldfluss aus der voranschlagswirksamen Gebarung (Saldo 3 + Saldo 4)</b>						<b>0,00</b>	<b>0,00</b>	<b>0,00</b>

		MVAG		VC QU	Ergebnisvoranschlag			Finanzierungsvoranschlag		
		EH	FH		VA 2024	VA 2023	RA 2022	VA 2024	VA 2023	RA 2022
<b>89</b>	<b>Wirtschaftliche Unternehmungen (Fortsetzung)</b>									
<b>894</b>	<b>Stadthallen, Kongresshäuser</b>									
<b>894000</b>	<b>Stadthallen, Kongresshäuser</b>									
<b>Operative Gebarung</b>										
2/894000+804000	Veräußerungen von Betriebs- und Geschäftsausstattung	2116		31				150,00		
2/894000+810000	Erträge ÖMAG Strom	2114	3114		23.000,00			23.000,00		
2/894000+811000	Betriebskostenersätze	2115	3115	14	80.000,00	60.000,00	72.666,80	80.000,00	60.000,00	71.208,46
2/894000+811100	Pachterlöse	2115	3115	14	3.000,00	3.000,00	3.000,00	3.000,00	3.000,00	2.750,00
2/894000+813000	Erträge aus der Auflösung von Investitionszuschüssen (Kapitaltransfers)	2127			8.200,00	8.200,00	8.181,83			
2/894000+827000	Personalkostenersätze	2116	3116	18			428,65			428,65
2/894000+829000	Sonstige Erträge (ÖMAG)	2116	3116	18		20.000,00	23.631,83		20.000,00	23.631,83
2/894000+852000	Müllgebühren	2113	3113	12	300,00	300,00	490,95	300,00	300,00	436,40
<b>SU 21 / 31</b>	<b>Summe Erträge / Einzahlungen operative Gebarung</b>				<b>114.500,00</b>	<b>91.500,00</b>	<b>108.550,06</b>	<b>106.300,00</b>	<b>83.300,00</b>	<b>98.455,34</b>
1/894000-400000	Geringwertige Anschaffungen	2221	3221	23	1.000,00	1.000,00		1.000,00	1.000,00	
1/894000-451000	Beheizung	2221	3221	23	10.000,00	5.500,00	5.351,21	10.000,00	5.500,00	5.351,21
1/894000-511000	Bezüge Vertragsbedienstete	2211	3211	20	7.000,00	6.500,00	5.918,48	7.000,00	6.500,00	5.918,48
1/894000-565000	Mehrdienstleistungsentschädigungen	2211	3211	20	400,00			400,00		
1/894000-569000	Sonstige Nebengebühren	2211	3211	20	100,00	200,00	134,16	100,00	200,00	134,16
1/894000-580000	DGB/FLAG	2212	3212	20	300,00	300,00	224,29	300,00	300,00	224,29
1/894000-582000	DGB Sozialversicherung	2212	3212	20	1.600,00	1.500,00	1.261,70	1.600,00	1.500,00	1.261,70
1/894000-588000	Kommunalsteuer	2212	3212	20	200,00	300,00	172,63	200,00	300,00	172,63
1/894000-591000	Dotierung von Rückstellungen für Abfertigungen	2214			100,00	200,00	170,74			
1/894000-592000	Dotierung von Rückstellungen für Jubiläumszuwendungen	2214			100,00	100,00	71,06			
1/894000-600000	Stromkosten	2222	3222	24	12.000,00	14.400,00	5.559,89	12.000,00	14.400,00	5.559,89
1/894000-614000	Instandhaltung von Gebäude und Anlagen	2224	3224	24	10.000,00	20.000,00	20.507,14	10.000,00	20.000,00	20.824,42
1/894000-670000	Versicherungen	2222	3222	24	3.000,00	3.000,00	2.534,89	3.000,00	3.000,00	2.534,89
1/894000-680000	Planmäßige Abschreibung	2226			59.100,00	59.100,00	59.080,75			
1/894000-707000	Entgelte an Hallenmanagement	2223	3223	24	40.000,00	30.000,00	42.270,83	40.000,00	30.000,00	42.270,83
1/894000-710000	Steuern und Abgaben	2225	3225	24	5.700,00	5.500,00	5.332,51	5.700,00	5.500,00	5.332,51
1/894000-728000	Sonstige Leistungsentgelte	2225	3225	24	500,00	500,00	517,33	500,00	500,00	517,33
1/894000-729910	Sonstige Aufwendungen	2225	3225	24			677,96			677,96
<b>SU 22 / 32</b>	<b>Summe Aufwendungen / Auszahlungen operative Gebarung</b>				<b>151.100,00</b>	<b>148.100,00</b>	<b>149.785,57</b>	<b>91.800,00</b>	<b>88.700,00</b>	<b>90.780,30</b>
<b>SA 0 / SA 1</b>	<b>(0) Nettoergebnis (21 - 22) / (1) Geldfluss operative Gebarung (31 - 32)</b>				<b>-36.600,00</b>	<b>-56.600,00</b>	<b>-41.235,51</b>	<b>14.500,00</b>	<b>-5.400,00</b>	<b>7.675,04</b>
<b>SA01</b>	<b>Saldo (01) Haushaltsrücklagen (230 - 240)</b>				<b>0,00</b>	<b>0,00</b>	<b>0,00</b>	<b>0,00</b>	<b>0,00</b>	<b>0,00</b>

		MVAG		VC QU	Ergebnisvoranschlag			Finanzierungsvoranschlag		
		EH	FH		VA 2024	VA 2023	RA 2022	VA 2024	VA 2023	RA 2022
<b>SA00</b>	<b>Saldo (00) Nettoergebnis nach Haushaltsrücklagen (Saldo 0 + Saldo 01)</b>				<b>-36.600,00</b>	<b>-56.600,00</b>	<b>-41.235,51</b>			
<b>Investive Gebarung</b>										
2/894000+300000	KIG 2023		3331	33				125.000,00		
2/894000+305000	Baukostenzuschuss ÖMAG		3333	1 34						33.258,94
2/894000+804000	Veräußerungen von Betriebs- und Geschäftsausstattung		3315	31						150,00
<b>SU 33</b>	<b>Summe Einzahlungen investive Gebarung</b>							<b>125.000,00</b>	<b>0,00</b>	<b>33.408,94</b>
1/894000-042000	Einrichtung und Möbilar		3415	2 41				250.000,00	8.000,00	
<b>SU 34</b>	<b>Summe Auszahlungen investive Gebarung</b>							<b>250.000,00</b>	<b>8.000,00</b>	<b>0,00</b>
<b>SA2</b>	<b>Saldo (2) Geldfluss aus der Investiven Gebarung (33 – 34)</b>							<b>-125.000,00</b>	<b>-8.000,00</b>	<b>33.408,94</b>
<b>SA3</b>	<b>Saldo (3) Nettofinanzierungssaldo (Saldo 1 + Saldo 2)</b>							<b>-110.500,00</b>	<b>-13.400,00</b>	<b>41.083,98</b>
<b>Finanzierungstätigkeit</b>										
<b>SU 35</b>	<b>Summe Einzahlungen aus der Finanzierungstätigkeit</b>							<b>0,00</b>	<b>0,00</b>	<b>0,00</b>
<b>SU 36</b>	<b>Summe Auszahlungen aus der Finanzierungstätigkeit</b>							<b>0,00</b>	<b>0,00</b>	<b>0,00</b>
<b>SA4</b>	<b>Saldo (4) Geldfluss aus der Finanzierungstätigkeit (35 – 36)</b>							<b>0,00</b>	<b>0,00</b>	<b>0,00</b>
<b>SA5</b>	<b>Saldo (5) Geldfluss aus der voranschlagswirksamen Gebarung (Saldo 3 + Saldo 4)</b>							<b>-110.500,00</b>	<b>-13.400,00</b>	<b>41.083,98</b>
<b>895</b>	<b>Messen, Ausstellungen</b>									
<b>895000</b>	<b>Messen, Ausstellungen</b>									
<b>Operative Gebarung</b>										
<b>SU 21 / 31</b>	<b>Summe Erträge / Einzahlungen operative Gebarung</b>				<b>0,00</b>	<b>0,00</b>	<b>0,00</b>	<b>0,00</b>	<b>0,00</b>	<b>0,00</b>
1/895000-565000	Mehrdienstleistungsentschädigungen	2211	3211	20	4.000,00		3.894,56	4.000,00		3.894,56
1/895000-723100	Sonderveranstaltungen	2225	3225	24	6.000,00		5.796,00	6.000,00		5.796,00
1/895000-728000	Sonstige Leistungsentgelte	2225	3225	24	6.000,00		5.840,11	6.000,00		5.840,11
<b>SU 22 / 32</b>	<b>Summe Aufwendungen / Auszahlungen operative Gebarung</b>				<b>16.000,00</b>	<b>0,00</b>	<b>15.530,67</b>	<b>16.000,00</b>	<b>0,00</b>	<b>15.530,67</b>
<b>SA 0 / SA 1</b>	<b>(0) Nettoergebnis (21 - 22) / (1) Geldfluss operative Gebarung (31 – 32)</b>				<b>-16.000,00</b>	<b>0,00</b>	<b>-15.530,67</b>	<b>-16.000,00</b>	<b>0,00</b>	<b>-15.530,67</b>
<b>SA01</b>	<b>Saldo (01) Haushaltsrücklagen (230 - 240)</b>				<b>0,00</b>	<b>0,00</b>	<b>0,00</b>	<b>0,00</b>	<b>0,00</b>	<b>0,00</b>
<b>SA00</b>	<b>Saldo (00) Nettoergebnis nach Haushaltsrücklagen (Saldo 0 + Saldo 01)</b>				<b>-16.000,00</b>	<b>0,00</b>	<b>-15.530,67</b>			
<b>Investive Gebarung</b>										
<b>SU 33</b>	<b>Summe Einzahlungen investive Gebarung</b>							<b>0,00</b>	<b>0,00</b>	<b>0,00</b>
<b>SU 34</b>	<b>Summe Auszahlungen investive Gebarung</b>							<b>0,00</b>	<b>0,00</b>	<b>0,00</b>
<b>SA2</b>	<b>Saldo (2) Geldfluss aus der Investiven Gebarung (33 – 34)</b>							<b>0,00</b>	<b>0,00</b>	<b>0,00</b>
<b>SA3</b>	<b>Saldo (3) Nettofinanzierungssaldo (Saldo 1 + Saldo 2)</b>							<b>-16.000,00</b>	<b>0,00</b>	<b>-15.530,67</b>
<b>Finanzierungstätigkeit</b>										
<b>SU 35</b>	<b>Summe Einzahlungen aus der Finanzierungstätigkeit</b>							<b>0,00</b>	<b>0,00</b>	<b>0,00</b>
<b>SU 36</b>	<b>Summe Auszahlungen aus der Finanzierungstätigkeit</b>							<b>0,00</b>	<b>0,00</b>	<b>0,00</b>
<b>SA4</b>	<b>Saldo (4) Geldfluss aus der Finanzierungstätigkeit (35 – 36)</b>							<b>0,00</b>	<b>0,00</b>	<b>0,00</b>

	MVAG		VC QU	Ergebnisvoranschlag			Finanzierungsvoranschlag		
	EH	FH		VA 2024	VA 2023	RA 2022	VA 2024	VA 2023	RA 2022
SA5	Saldo (5) Geldfluss aus der voranschlagswirksamen Gebarung (Saldo 3 + Saldo 4)						-16.000,00	0,00	-15.530,67

		MVAG		VC QU	Ergebnisvoranschlag			Finanzierungsvoranschlag		
		EH	FH		VA 2024	VA 2023	RA 2022	VA 2024	VA 2023	RA 2022
<b>9 Finanzwirtschaft</b>										
<b>90</b>	<b>Gesonderte Verwaltung</b>									
<b>900</b>	<b>Gesonderte Verwaltung</b>									
<b>900000</b>	<b>Gesonderte Verwaltung</b>									
<b>Operative Gebarung</b>										
2/900000+816000	Jagdrecht - Gemeindeanteil	2114	3114	13	1.100,00	1.100,00	1.026,14	1.100,00	1.100,00	1.026,14
2/900000+827000	Personalkostensätze	2116	3116	18	11.000,00	3.000,00	13.550,43	11.000,00	3.000,00	28.235,43
<b>SU 21 / 31</b>	<b>Summe Erträge / Einzahlungen operative Gebarung</b>				<b>12.100,00</b>	<b>4.100,00</b>	<b>14.576,57</b>	<b>12.100,00</b>	<b>4.100,00</b>	<b>29.261,57</b>
1/900000-456000	Schreib-, Zeichen- und sonstige Büromittel	2221	3221	23	1.500,00	1.500,00	582,16	1.500,00	1.500,00	582,16
1/900000-457000	Drucksorten, Buchungsmaterial	2221	3221	23	1.200,00	1.200,00	1.084,00	1.200,00	1.200,00	1.253,51
1/900000-510000	Bezüge Vertragsbedienstete	2211	3211	20	155.700,00	135.000,00	117.044,52	155.700,00	135.000,00	117.044,52
1/900000-565000	Mehrdienstleistungsentschädigungen	2211	3211	20	900,00	200,00	900,00	900,00	200,00	900,00
1/900000-569000	Sonstige Nebengebühren	2211	3211	20	2.700,00	2.500,00	2.759,92	2.700,00	2.500,00	2.759,92
1/900000-580000	DGB/FLAG	2212	3212	20	3.600,00	5.400,00	4.614,85	3.600,00	5.400,00	4.614,85
1/900000-582000	DGB Sozialversicherung	2212	3212	20	30.300,00	27.700,00	24.124,15	30.300,00	27.700,00	24.124,15
1/900000-591000	Dotierung von Rückstellungen für Abfertigungen	2214			2.700,00	2.400,00	3.202,64			
1/900000-592000	Dotierung von Rückstellungen für Jubiläumswendungen	2214			900,00	1.400,00	2.111,08			
1/900000-616000	Instandhaltung Büromaschinen	2224	3224	24	1.300,00	1.300,00	256,50	1.300,00	1.300,00	256,50
1/900000-630000	Porto	2222	3222	24	8.500,00	6.000,00	6.504,33	8.500,00	6.000,00	6.267,32
1/900000-640200	Vertretungs- und Beratungskosten	2222	3222	24	1.500,00	1.500,00	3.678,80	1.500,00	1.500,00	3.786,60
1/900000-724000	Reisegebühren	2225	3225	24	200,00	100,00	94,33	200,00	100,00	94,33
1/900000-752000	Rechenzentrumskosten Gemdat	2231	3231	26	18.600,00	18.600,00	14.799,81	18.600,00	18.600,00	14.649,92
<b>SU 22 / 32</b>	<b>Summe Aufwendungen / Auszahlungen operative Gebarung</b>				<b>229.600,00</b>	<b>204.800,00</b>	<b>180.857,09</b>	<b>226.000,00</b>	<b>201.000,00</b>	<b>175.433,78</b>
<b>SA 0 / SA 1</b>	<b>(0) Nettoergebnis (21 - 22) / (1) Geldfluss operative Gebarung (31 - 32)</b>				<b>-217.500,00</b>	<b>-200.700,00</b>	<b>-166.280,52</b>	<b>-213.900,00</b>	<b>-196.900,00</b>	<b>-146.172,21</b>
<b>SA01</b>	<b>Saldo (01) Haushaltsrücklagen (230 - 240)</b>				<b>0,00</b>	<b>0,00</b>	<b>0,00</b>	<b>0,00</b>	<b>0,00</b>	<b>0,00</b>
<b>SA00</b>	<b>Saldo (00) Nettoergebnis nach Haushaltsrücklagen (Saldo 0 + Saldo 01)</b>				<b>-217.500,00</b>	<b>-200.700,00</b>	<b>-166.280,52</b>			
<b>Investive Gebarung</b>										
<b>SU 33</b>	<b>Summe Einzahlungen investive Gebarung</b>							<b>0,00</b>	<b>0,00</b>	<b>0,00</b>
1/900000-042000	Amtsausstattung, EDV-Anlage		3415	2 41					1.500,00	
<b>SU 34</b>	<b>Summe Auszahlungen investive Gebarung</b>							<b>0,00</b>	<b>1.500,00</b>	<b>0,00</b>
<b>SA2</b>	<b>Saldo (2) Geldfluss aus der Investiven Gebarung (33 - 34)</b>							<b>0,00</b>	<b>-1.500,00</b>	<b>0,00</b>
<b>SA3</b>	<b>Saldo (3) Nettofinanzierungssaldo (Saldo 1 + Saldo 2)</b>							<b>-213.900,00</b>	<b>-198.400,00</b>	<b>-146.172,21</b>
<b>Finanzierungstätigkeit</b>										
<b>SU 35</b>	<b>Summe Einzahlungen aus der Finanzierungstätigkeit</b>							<b>0,00</b>	<b>0,00</b>	<b>0,00</b>



		MVAG VC QU			Ergebnisvoranschlag			Finanzierungsvoranschlag		
		EH	FH		VA 2024	VA 2023	RA 2022	VA 2024	VA 2023	RA 2022
SU 36	Summe Auszahlungen aus der Finanzierungstätigkeit							0,00	0,00	0,00
SA4	Saldo (4) Geldfluss aus der Finanzierungstätigkeit (35 – 36)							0,00	0,00	0,00
SA5	Saldo (5) Geldfluss aus der voranschlagswirksamen Gebarung (Saldo 3 + Saldo 4)							-213.900,00	-198.400,00	-146.172,21
<b>91</b>	<b>Kapitalvermögen und Stiftungen ohne eigene Rechtspersönlichkeit</b>									
910	Geldverkehr									
910000	Geldverkehr									
<b>Operative Gebarung</b>										
2/910000+823000	Zinsen Spargiro	2131	3131	14	2.000,00			2.000,00		
SU 21 / 31	Summe Erträge / Einzahlungen operative Gebarung				2.000,00	0,00	0,00	2.000,00	0,00	0,00
1/910000-659000	Geldverkehrsspesen (Buchungsgebühr und Provisionen)	2244	3244	24	8.000,00	6.200,00	6.375,75	8.000,00	6.200,00	5.908,27
SU 22 / 32	Summe Aufwendungen / Auszahlungen operative Gebarung				8.000,00	6.200,00	6.375,75	8.000,00	6.200,00	5.908,27
SA 0 / SA 1	(0) Nettoergebnis (21 - 22) / (1) Geldfluss operative Gebarung (31 – 32)				-6.000,00	-6.200,00	-6.375,75	-6.000,00	-6.200,00	-5.908,27
SA01	Saldo (01) Haushaltsrücklagen (230 - 240)				0,00	0,00	0,00	0,00	0,00	0,00
SA00	Saldo (00) Nettoergebnis nach Haushaltsrücklagen (Saldo 0 + Saldo 01)				-6.000,00	-6.200,00	-6.375,75			
<b>Investive Gebarung</b>										
SU 33	Summe Einzahlungen investive Gebarung							0,00	0,00	0,00
SU 34	Summe Auszahlungen investive Gebarung							0,00	0,00	0,00
SA2	Saldo (2) Geldfluss aus der Investiven Gebarung (33 – 34)							0,00	0,00	0,00
SA3	Saldo (3) Nettofinanzierungssaldo (Saldo 1 + Saldo 2)							-6.000,00	-6.200,00	-5.908,27
<b>Finanzierungstätigkeit</b>										
SU 35	Summe Einzahlungen aus der Finanzierungstätigkeit							0,00	0,00	0,00
SU 36	Summe Auszahlungen aus der Finanzierungstätigkeit							0,00	0,00	0,00
SA4	Saldo (4) Geldfluss aus der Finanzierungstätigkeit (35 – 36)							0,00	0,00	0,00
SA5	Saldo (5) Geldfluss aus der voranschlagswirksamen Gebarung (Saldo 3 + Saldo 4)							-6.000,00	-6.200,00	-5.908,27
<b>913</b>	<b>Wertpapiere</b>									
913000	Wertpapiere									
<b>Operative Gebarung</b>										
2/913000+820000	Zinsen Wertpapiere	2131	3131	14	40.000,00	50.000,00	30.876,02	40.000,00	50.000,00	30.876,02
SU 21 / 31	Summe Erträge / Einzahlungen operative Gebarung				40.000,00	50.000,00	30.876,02	40.000,00	50.000,00	30.876,02
1/913000-659000	Kosten des Wertpapierdepots	2244	3244	24	2.600,00	2.500,00	2.411,48	2.600,00	2.500,00	2.411,48
1/913000-699000	Verluste aus dem Abgang von Beteiligungen und aktiven Finanzinstrumenten	2245					363.190,52			
SU 22 / 32	Summe Aufwendungen / Auszahlungen operative Gebarung				2.600,00	2.500,00	365.602,00	2.600,00	2.500,00	2.411,48
SA 0 / SA 1	(0) Nettoergebnis (21 - 22) / (1) Geldfluss operative Gebarung (31 – 32)				37.400,00	47.500,00	-334.725,98	37.400,00	47.500,00	28.464,54

	MVAG	VC QU	Ergebnisvoranschlag			Finanzierungsvoranschlag					
			EH	FH	VA 2024	VA 2023	RA 2022	VA 2024	VA 2023	RA 2022	
SA01		Saldo (01) Haushaltsrücklagen (230 - 240)			0,00	0,00	0,00	0,00	0,00	0,00	
SA00		Saldo (00) Nettoergebnis nach Haushaltsrücklagen (Saldo 0 + Saldo 01)			37.400,00	47.500,00	-334.725,98				
<b>Investive Gebarung</b>											
SU 33		Summe Einzahlungen investive Gebarung						0,00	0,00	0,00	
SU 34		Summe Auszahlungen investive Gebarung						0,00	0,00	0,00	
SA2		Saldo (2) Geldfluss aus der Investiven Gebarung (33 – 34)						0,00	0,00	0,00	
SA3		Saldo (3) Nettofinanzierungssaldo (Saldo 1 + Saldo 2)						37.400,00	47.500,00	28.464,54	
<b>Finanzierungstätigkeit</b>											
SU 35		Summe Einzahlungen aus der Finanzierungstätigkeit						0,00	0,00	0,00	
SU 36		Summe Auszahlungen aus der Finanzierungstätigkeit						0,00	0,00	0,00	
SA4		Saldo (4) Geldfluss aus der Finanzierungstätigkeit (35 – 36)						0,00	0,00	0,00	
SA5		Saldo (5) Geldfluss aus der voranschlagswirksamen Gebarung (Saldo 3 + Saldo 4)						37.400,00	47.500,00	28.464,54	
<b>92 Öffentliche Abgaben</b>											
920		Ausschließliche Gemeindeabgaben									
920000		Ausschließliche Gemeindeabgaben									
<b>Operative Gebarung</b>											
2/920000+830000		Grundsteuer A	2111	3111	10	48.000,00	48.000,00	44.317,89	48.000,00	48.000,00	44.725,65
2/920000+831000		Grundsteuer B	2111	3111	10	390.000,00	370.000,00	362.430,80	390.000,00	370.000,00	360.002,32
2/920000+833100		Kommunalsteuer	2111	3111	10	1.850.000,00	1.700.000,00	1.616.369,61	1.850.000,00	1.700.000,00	1.616.687,51
2/920000+837000		Lustbarkeitsabgabe	2111	3111	10	3.000,00	2.000,00	4.072,60	3.000,00	2.000,00	5.020,70
2/920000+838000		Hundeabgabe	2111	3111	10	7.000,00	6.500,00	6.565,04	7.000,00	6.500,00	6.361,74
2/920000+839000		Marktstandsgebühren	2111	3111	10	5.000,00	5.000,00	1.737,50	5.000,00	5.000,00	1.718,75
2/920000+841000		Gebrauchsabgabe	2111	3111	10	72.000,00	72.000,00	72.162,70	72.000,00	72.000,00	72.212,70
2/920000+849000		Nebenansprüche (Mahngebühren, etc.)	2111	3111	10	1.500,00	500,00	2.789,91	1.500,00	500,00	354,18
2/920000+850000		Aufschliessungsbeiträge	2111	3111	10	350.000,00	400.000,00	581.673,37	350.000,00	400.000,00	629.398,96
2/920000+856000		Verwaltungsabgaben	2111	3111	10	22.000,00	26.000,00	29.908,12	22.000,00	26.000,00	30.321,12
2/920000+857000		Kommissionsgebühren	2111	3111	10	1.500,00	1.500,00	840,00	1.500,00	1.500,00	840,00
SU 21 / 31		Summe Erträge / Einzahlungen operative Gebarung				2.750.000,00	2.631.500,00	2.722.867,54	2.750.000,00	2.631.500,00	2.767.643,63
SU 22 / 32		Summe Aufwendungen / Auszahlungen operative Gebarung				0,00	0,00	0,00	0,00	0,00	0,00
SA 0 / SA 1		(0) Nettoergebnis (21 - 22) / (1) Geldfluss operative Gebarung (31 – 32)				2.750.000,00	2.631.500,00	2.722.867,54	2.750.000,00	2.631.500,00	2.767.643,63
SA01		Saldo (01) Haushaltsrücklagen (230 - 240)				0,00	0,00	0,00	0,00	0,00	0,00
SA00		Saldo (00) Nettoergebnis nach Haushaltsrücklagen (Saldo 0 + Saldo 01)				2.750.000,00	2.631.500,00	2.722.867,54			
<b>Investive Gebarung</b>											
SU 33		Summe Einzahlungen investive Gebarung							0,00	0,00	0,00
SU 34		Summe Auszahlungen investive Gebarung							0,00	0,00	0,00
SA2		Saldo (2) Geldfluss aus der Investiven Gebarung (33 – 34)							0,00	0,00	0,00

		MVAG VC QU			Ergebnisvoranschlag			Finanzierungsvoranschlag		
		EH	FH		VA 2024	VA 2023	RA 2022	VA 2024	VA 2023	RA 2022
<b>SA3</b>	<b>Saldo (3) Nettofinanzierungssaldo (Saldo 1 + Saldo 2)</b>							<b>2.750.000,00</b>	<b>2.631.500,00</b>	<b>2.767.643,63</b>
<b>Finanzierungstätigkeit</b>										
<b>SU 35</b>	<b>Summe Einzahlungen aus der Finanzierungstätigkeit</b>							<b>0,00</b>	<b>0,00</b>	<b>0,00</b>
<b>SU 36</b>	<b>Summe Auszahlungen aus der Finanzierungstätigkeit</b>							<b>0,00</b>	<b>0,00</b>	<b>0,00</b>
<b>SA4</b>	<b>Saldo (4) Geldfluss aus der Finanzierungstätigkeit (35 – 36)</b>							<b>0,00</b>	<b>0,00</b>	<b>0,00</b>
<b>SA5</b>	<b>Saldo (5) Geldfluss aus der voranschlagswirksamen Gebarung (Saldo 3 + Saldo 4)</b>							<b>2.750.000,00</b>	<b>2.631.500,00</b>	<b>2.767.643,63</b>
<b>921</b>	<b>Zwischen Ländern und Gemeinden geteilte Abgaben</b>									
<b>921000</b>	<b>Zwischen Ländern und Gemeinden geteilte Abgabe</b>									
<b>Operative Gebarung</b>										
2/921000+834000	Fremdenverkehrsabgabe Nächt.Taxe	2111	3111	10	4.000,00	3.000,00	3.382,40	4.000,00	3.000,00	3.382,40
2/921000+834100	Fremdenverkehrsabgabe Int.Beitrag Tourismusgesetz	2111	3111	10		42.000,00			42.000,00	
2/921000+843000	Landschaftsabgabe	2111	3111	10			116,15			116,15
2/921000+861000	Transfers von Ländern, Landesfonds und Landeskammern	2121	3121	15			69.872,31			69.872,31
<b>SU 21 / 31</b>	<b>Summe Erträge / Einzahlungen operative Gebarung</b>				<b>4.000,00</b>	<b>45.000,00</b>	<b>73.370,86</b>	<b>4.000,00</b>	<b>45.000,00</b>	<b>73.370,86</b>
<b>SU 22 / 32</b>	<b>Summe Aufwendungen / Auszahlungen operative Gebarung</b>				<b>0,00</b>	<b>0,00</b>	<b>0,00</b>	<b>0,00</b>	<b>0,00</b>	<b>0,00</b>
<b>SA 0 / SA 1</b>	<b>(0) Nettoergebnis (21 - 22) / (1) Geldfluss operative Gebarung (31 – 32)</b>				<b>4.000,00</b>	<b>45.000,00</b>	<b>73.370,86</b>	<b>4.000,00</b>	<b>45.000,00</b>	<b>73.370,86</b>
<b>SA01</b>	<b>Saldo (01) Haushaltsrücklagen (230 - 240)</b>				<b>0,00</b>	<b>0,00</b>	<b>0,00</b>	<b>0,00</b>	<b>0,00</b>	<b>0,00</b>
<b>SA00</b>	<b>Saldo (00) Nettoergebnis nach Haushaltsrücklagen (Saldo 0 + Saldo 01)</b>				<b>4.000,00</b>	<b>45.000,00</b>	<b>73.370,86</b>			
<b>Investive Gebarung</b>										
<b>SU 33</b>	<b>Summe Einzahlungen investive Gebarung</b>							<b>0,00</b>	<b>0,00</b>	<b>0,00</b>
<b>SU 34</b>	<b>Summe Auszahlungen investive Gebarung</b>							<b>0,00</b>	<b>0,00</b>	<b>0,00</b>
<b>SA2</b>	<b>Saldo (2) Geldfluss aus der Investiven Gebarung (33 – 34)</b>							<b>0,00</b>	<b>0,00</b>	<b>0,00</b>
<b>SA3</b>	<b>Saldo (3) Nettofinanzierungssaldo (Saldo 1 + Saldo 2)</b>							<b>4.000,00</b>	<b>45.000,00</b>	<b>73.370,86</b>
<b>Finanzierungstätigkeit</b>										
<b>SU 35</b>	<b>Summe Einzahlungen aus der Finanzierungstätigkeit</b>							<b>0,00</b>	<b>0,00</b>	<b>0,00</b>
<b>SU 36</b>	<b>Summe Auszahlungen aus der Finanzierungstätigkeit</b>							<b>0,00</b>	<b>0,00</b>	<b>0,00</b>
<b>SA4</b>	<b>Saldo (4) Geldfluss aus der Finanzierungstätigkeit (35 – 36)</b>							<b>0,00</b>	<b>0,00</b>	<b>0,00</b>
<b>SA5</b>	<b>Saldo (5) Geldfluss aus der voranschlagswirksamen Gebarung (Saldo 3 + Saldo 4)</b>							<b>4.000,00</b>	<b>45.000,00</b>	<b>73.370,86</b>
<b>925</b>	<b>Ertragsanteile an gemeinschaftlichen Bundesabgaben</b>									
<b>925000</b>	<b>Ertragsanteile an gemeinschaftlichen Bundesabgaben</b>									
<b>Operative Gebarung</b>										
2/925000+859400	Abgabenertragsanteile	2112	3112	11	6.090.000,00	5.867.000,00	5.893.304,02	6.090.000,00	5.867.000,00	5.893.304,02
<b>SU 21 / 31</b>	<b>Summe Erträge / Einzahlungen operative Gebarung</b>				<b>6.090.000,00</b>	<b>5.867.000,00</b>	<b>5.893.304,02</b>	<b>6.090.000,00</b>	<b>5.867.000,00</b>	<b>5.893.304,02</b>
<b>SU 22 / 32</b>	<b>Summe Aufwendungen / Auszahlungen operative Gebarung</b>				<b>0,00</b>	<b>0,00</b>	<b>0,00</b>	<b>0,00</b>	<b>0,00</b>	<b>0,00</b>

	MVAG	VC QU	Ergebnisvoranschlag			Finanzierungsvoranschlag					
			EH	FH	VA 2024	VA 2023	RA 2022	VA 2024	VA 2023	RA 2022	
<b>SA 0 / SA 1</b>		(0) Nettoergebnis (21 - 22) / (1) Geldfluss operative Gebarung (31 – 32)			6.090.000,00	5.867.000,00	5.893.304,02	6.090.000,00	5.867.000,00	5.893.304,02	
<b>SA01</b>		Saldo (01) Haushaltsrücklagen (230 - 240)			0,00	0,00	0,00	0,00	0,00	0,00	
<b>SA00</b>		Saldo (00) Nettoergebnis nach Haushaltsrücklagen (Saldo 0 + Saldo 01)			6.090.000,00	5.867.000,00	5.893.304,02				
<b>Investive Gebarung</b>											
<b>SU 33</b>		Summe Einzahlungen investive Gebarung						0,00	0,00	0,00	
<b>SU 34</b>		Summe Auszahlungen investive Gebarung						0,00	0,00	0,00	
<b>SA2</b>		Saldo (2) Geldfluss aus der Investiven Gebarung (33 – 34)						0,00	0,00	0,00	
<b>SA3</b>		Saldo (3) Nettofinanzierungssaldo (Saldo 1 + Saldo 2)						6.090.000,00	5.867.000,00	5.893.304,02	
<b>Finanzierungstätigkeit</b>											
<b>SU 35</b>		Summe Einzahlungen aus der Finanzierungstätigkeit						0,00	0,00	0,00	
<b>SU 36</b>		Summe Auszahlungen aus der Finanzierungstätigkeit						0,00	0,00	0,00	
<b>SA4</b>		Saldo (4) Geldfluss aus der Finanzierungstätigkeit (35 – 36)						0,00	0,00	0,00	
<b>SA5</b>		Saldo (5) Geldfluss aus der voranschlagswirksamen Gebarung (Saldo 3 + Saldo 4)						6.090.000,00	5.867.000,00	5.893.304,02	
<b>94 Finanzzuweisungen und Zuschüsse</b>											
<b>940</b>		Bedarfszuweisungen									
<b>940000</b>		Bedarfszuweisungen									
<b>Operative Gebarung</b>											
2/940000+861000		Bedarfszuweisungen I (Finanzkraftausgleich)	2121	3121	15	45.600,00	92.300,00	259.866,47	45.600,00	92.300,00	259.866,47
<b>SU 21 / 31</b>		Summe Erträge / Einzahlungen operative Gebarung				45.600,00	92.300,00	259.866,47	45.600,00	92.300,00	259.866,47
<b>SU 22 / 32</b>		Summe Aufwendungen / Auszahlungen operative Gebarung				0,00	0,00	0,00	0,00	0,00	0,00
<b>SA 0 / SA 1</b>		(0) Nettoergebnis (21 - 22) / (1) Geldfluss operative Gebarung (31 – 32)				45.600,00	92.300,00	259.866,47	45.600,00	92.300,00	259.866,47
<b>SA01</b>		Saldo (01) Haushaltsrücklagen (230 - 240)				0,00	0,00	0,00	0,00	0,00	0,00
<b>SA00</b>		Saldo (00) Nettoergebnis nach Haushaltsrücklagen (Saldo 0 + Saldo 01)				45.600,00	92.300,00	259.866,47			
<b>Investive Gebarung</b>											
<b>SU 33</b>		Summe Einzahlungen investive Gebarung						0,00	0,00	0,00	
<b>SU 34</b>		Summe Auszahlungen investive Gebarung						0,00	0,00	0,00	
<b>SA2</b>		Saldo (2) Geldfluss aus der Investiven Gebarung (33 – 34)						0,00	0,00	0,00	
<b>SA3</b>		Saldo (3) Nettofinanzierungssaldo (Saldo 1 + Saldo 2)						45.600,00	92.300,00	259.866,47	
<b>Finanzierungstätigkeit</b>											
<b>SU 35</b>		Summe Einzahlungen aus der Finanzierungstätigkeit						0,00	0,00	0,00	
<b>SU 36</b>		Summe Auszahlungen aus der Finanzierungstätigkeit						0,00	0,00	0,00	
<b>SA4</b>		Saldo (4) Geldfluss aus der Finanzierungstätigkeit (35 – 36)						0,00	0,00	0,00	
<b>SA5</b>		Saldo (5) Geldfluss aus der voranschlagswirksamen Gebarung (Saldo 3 + Saldo 4)						45.600,00	92.300,00	259.866,47	

		MVAG VC QU			Ergebnisvoranschlag			Finanzierungsvoranschlag		
		EH	FH		VA 2024	VA 2023	RA 2022	VA 2024	VA 2023	RA 2022
<b>941</b>	<b>Sonstige Finanzaufweisungen nach dem FAG</b>									
<b>941000</b>	<b>Sonstige Finanzaufweisungen nach dem FAG</b>									
<b>Operative Gebarung</b>										
2/941000+860200	Finanzaufweisung des Bundes §24 FAG	2121	3121	15	28.000,00	28.000,00	28.030,00	28.000,00	28.000,00	28.030,00
<b>SU 21 / 31</b>	<b>Summe Erträge / Einzahlungen operative Gebarung</b>				<b>28.000,00</b>	<b>28.000,00</b>	<b>28.030,00</b>	<b>28.000,00</b>	<b>28.000,00</b>	<b>28.030,00</b>
<b>SU 22 / 32</b>	<b>Summe Aufwendungen / Auszahlungen operative Gebarung</b>				<b>0,00</b>	<b>0,00</b>	<b>0,00</b>	<b>0,00</b>	<b>0,00</b>	<b>0,00</b>
<b>SA 0 / SA 1</b>	<b>(0) Nettoergebnis (21 - 22) / (1) Geldfluss operative Gebarung (31 - 32)</b>				<b>28.000,00</b>	<b>28.000,00</b>	<b>28.030,00</b>	<b>28.000,00</b>	<b>28.000,00</b>	<b>28.030,00</b>
<b>SA01</b>	<b>Saldo (01) Haushaltsrücklagen (230 - 240)</b>				<b>0,00</b>	<b>0,00</b>	<b>0,00</b>	<b>0,00</b>	<b>0,00</b>	<b>0,00</b>
<b>SA00</b>	<b>Saldo (00) Nettoergebnis nach Haushaltsrücklagen (Saldo 0 + Saldo 01)</b>				<b>28.000,00</b>	<b>28.000,00</b>	<b>28.030,00</b>			
<b>Investive Gebarung</b>										
<b>SU 33</b>	<b>Summe Einzahlungen investive Gebarung</b>							<b>0,00</b>	<b>0,00</b>	<b>0,00</b>
<b>SU 34</b>	<b>Summe Auszahlungen investive Gebarung</b>							<b>0,00</b>	<b>0,00</b>	<b>0,00</b>
<b>SA2</b>	<b>Saldo (2) Geldfluss aus der Investiven Gebarung (33 - 34)</b>							<b>0,00</b>	<b>0,00</b>	<b>0,00</b>
<b>SA3</b>	<b>Saldo (3) Nettofinanzierungssaldo (Saldo 1 + Saldo 2)</b>							<b>28.000,00</b>	<b>28.000,00</b>	<b>28.030,00</b>
<b>Finanzierungstätigkeit</b>										
<b>SU 35</b>	<b>Summe Einzahlungen aus der Finanzierungstätigkeit</b>							<b>0,00</b>	<b>0,00</b>	<b>0,00</b>
<b>SU 36</b>	<b>Summe Auszahlungen aus der Finanzierungstätigkeit</b>							<b>0,00</b>	<b>0,00</b>	<b>0,00</b>
<b>SA4</b>	<b>Saldo (4) Geldfluss aus der Finanzierungstätigkeit (35 - 36)</b>							<b>0,00</b>	<b>0,00</b>	<b>0,00</b>
<b>SA5</b>	<b>Saldo (5) Geldfluss aus der voranschlagswirksamen Gebarung (Saldo 3 + Saldo 4)</b>							<b>28.000,00</b>	<b>28.000,00</b>	<b>28.030,00</b>
<b>947</b>	<b>Sonstige Zuschüsse der Länder</b>									
<b>947000</b>	<b>Sonst. Zuschüsse der Länder</b>									
<b>Operative Gebarung</b>										
2/947000+861000	Transfers von Ländern, Landesfonds und Landeskammern	2121	3121	15			133.284,27			133.284,27
<b>SU 21 / 31</b>	<b>Summe Erträge / Einzahlungen operative Gebarung</b>				<b>0,00</b>	<b>0,00</b>	<b>133.284,27</b>	<b>0,00</b>	<b>0,00</b>	<b>133.284,27</b>
<b>SU 22 / 32</b>	<b>Summe Aufwendungen / Auszahlungen operative Gebarung</b>				<b>0,00</b>	<b>0,00</b>	<b>0,00</b>	<b>0,00</b>	<b>0,00</b>	<b>0,00</b>
<b>SA 0 / SA 1</b>	<b>(0) Nettoergebnis (21 - 22) / (1) Geldfluss operative Gebarung (31 - 32)</b>				<b>0,00</b>	<b>0,00</b>	<b>133.284,27</b>	<b>0,00</b>	<b>0,00</b>	<b>133.284,27</b>
<b>SA01</b>	<b>Saldo (01) Haushaltsrücklagen (230 - 240)</b>				<b>0,00</b>	<b>0,00</b>	<b>0,00</b>	<b>0,00</b>	<b>0,00</b>	<b>0,00</b>
<b>SA00</b>	<b>Saldo (00) Nettoergebnis nach Haushaltsrücklagen (Saldo 0 + Saldo 01)</b>				<b>0,00</b>	<b>0,00</b>	<b>133.284,27</b>			
<b>Investive Gebarung</b>										
<b>SU 33</b>	<b>Summe Einzahlungen investive Gebarung</b>							<b>0,00</b>	<b>0,00</b>	<b>0,00</b>
<b>SU 34</b>	<b>Summe Auszahlungen investive Gebarung</b>							<b>0,00</b>	<b>0,00</b>	<b>0,00</b>
<b>SA2</b>	<b>Saldo (2) Geldfluss aus der Investiven Gebarung (33 - 34)</b>							<b>0,00</b>	<b>0,00</b>	<b>0,00</b>
<b>SA3</b>	<b>Saldo (3) Nettofinanzierungssaldo (Saldo 1 + Saldo 2)</b>							<b>0,00</b>	<b>0,00</b>	<b>133.284,27</b>
<b>Finanzierungstätigkeit</b>										
<b>SU 35</b>	<b>Summe Einzahlungen aus der Finanzierungstätigkeit</b>							<b>0,00</b>	<b>0,00</b>	<b>0,00</b>
<b>SU 36</b>	<b>Summe Auszahlungen aus der Finanzierungstätigkeit</b>							<b>0,00</b>	<b>0,00</b>	<b>0,00</b>

	MVAG	VC	QU	Ergebnisvoranschlag			Finanzierungsvoranschlag			
				EH	FH	VA 2024	VA 2023	RA 2022	VA 2024	VA 2023
SA4								0,00	0,00	0,00
SA5								0,00	0,00	133.284,27
<b>98</b>	<b>Haushaltsausgleich</b>									
980	Verrechnung zwischen operativer Gebarung und Projekten									
980000	Verrechnung zwischen operativer Gebarung und Projekten									
<b>Operative Gebarung</b>										
SU 21 / 31	Summe Erträge / Einzahlungen operative Gebarung			0,00	0,00	0,00	0,00	0,00	0,00	0,00
1/980000-799000	Zuweisungen an Verrechnungsrücklagen	2225		1.104.000,00						
	zwischen operativer Gebarung und Projekten									
SU 22 / 32	Summe Aufwendungen / Auszahlungen operative Gebarung			1.104.000,00	0,00	0,00	0,00	0,00	0,00	0,00
SA 0 / SA 1	(0) Nettoergebnis (21 - 22) / (1) Geldfluss operative Gebarung (31 - 32)			-1.104.000,00	0,00	0,00	0,00	0,00	0,00	0,00
SA01	Saldo (01) Haushaltsrücklagen (230 - 240)			0,00	0,00	0,00	0,00	0,00	0,00	0,00
SA00	Saldo (00) Nettoergebnis nach Haushaltsrücklagen (Saldo 0 + Saldo 01)			-1.104.000,00	0,00	0,00	0,00			
<b>Investive Gebarung</b>										
SU 33	Summe Einzahlungen investive Gebarung						0,00	0,00	0,00	0,00
SU 34	Summe Auszahlungen investive Gebarung						0,00	0,00	0,00	0,00
SA2	Saldo (2) Geldfluss aus der Investiven Gebarung (33 - 34)						0,00	0,00	0,00	0,00
SA3	Saldo (3) Nettofinanzierungssaldo (Saldo 1 + Saldo 2)						0,00	0,00	0,00	0,00
<b>Finanzierungstätigkeit</b>										
SU 35	Summe Einzahlungen aus der Finanzierungstätigkeit						0,00	0,00	0,00	0,00
SU 36	Summe Auszahlungen aus der Finanzierungstätigkeit						0,00	0,00	0,00	0,00
SA4	Saldo (4) Geldfluss aus der Finanzierungstätigkeit (35 - 36)						0,00	0,00	0,00	0,00
SA5	Saldo (5) Geldfluss aus der voranschlagswirksamen Gebarung (Saldo 3 + Saldo 4)						0,00	0,00	0,00	0,00
<b>981</b>	<b>Haushaltsausgleich durch Rücklagen</b>									
981000	Haushaltsausgleich durch Rücklagen									
<b>Operative Gebarung</b>										
2/981000+829910	Sonstige Erträge	2116	3116	18				677,96		677,96
SU 21 / 31	Summe Erträge / Einzahlungen operative Gebarung			0,00	0,00	677,96	0,00	0,00	677,96	677,96
1/981000-729910	Sonstige Aufwendungen	2225	3225	24		797.800,00	619.252,77		797.800,00	619.252,77
SU 22 / 32	Summe Aufwendungen / Auszahlungen operative Gebarung			0,00	797.800,00	619.252,77	0,00	797.800,00	619.252,77	619.252,77
SA 0 / SA 1	(0) Nettoergebnis (21 - 22) / (1) Geldfluss operative Gebarung (31 - 32)			0,00	-797.800,00	-618.574,81	0,00	-797.800,00	-618.574,81	-618.574,81
SA01	Saldo (01) Haushaltsrücklagen (230 - 240)			0,00	0,00	0,00	0,00	0,00	0,00	0,00
SA00	Saldo (00) Nettoergebnis nach Haushaltsrücklagen (Saldo 0 + Saldo 01)			0,00	-797.800,00	-618.574,81				

		MVAG VC QU			Ergebnisvoranschlag			Finanzierungsvoranschlag		
		EH	FH		VA 2024	VA 2023	RA 2022	VA 2024	VA 2023	RA 2022
<b>Investive Gebarung</b>										
SU 33	Summe Einzahlungen investive Gebarung							0,00	0,00	0,00
SU 34	Summe Auszahlungen investive Gebarung							0,00	0,00	0,00
SA2	Saldo (2) Geldfluss aus der Investiven Gebarung (33 – 34)							0,00	0,00	0,00
SA3	Saldo (3) Nettofinanzierungssaldo (Saldo 1 + Saldo 2)							0,00	-797.800,00	-618.574,81
<b>Finanzierungstätigkeit</b>										
SU 35	Summe Einzahlungen aus der Finanzierungstätigkeit							0,00	0,00	0,00
SU 36	Summe Auszahlungen aus der Finanzierungstätigkeit							0,00	0,00	0,00
SA4	Saldo (4) Geldfluss aus der Finanzierungstätigkeit (35 – 36)							0,00	0,00	0,00
SA5	Saldo (5) Geldfluss aus der voranschlagswirksamen Gebarung (Saldo 3 + Saldo 4)							0,00	-797.800,00	-618.574,81
<b>99</b>	<b>Jahresergebnis, Übergabe und Übernahme des Jahresergebnisses, Abwicklung der Vorjahre</b>									
<b>991</b>	<b>Rückersetzte, nicht absetzbare Einnahmen und Ausgaben (sow</b>									
<b>991000</b>	<b>Rückersätze, nicht absetzbare Einn./Ausg</b>									
<b>Operative Gebarung</b>										
2/991000+828000	Umsatzsteuerguthaben aus Vorjahren	2116	3116	18	14.000,00	10.000,00	10.883,97	14.000,00	10.000,00	10.883,97
SU 21 / 31	Summe Erträge / Einzahlungen operative Gebarung				14.000,00	10.000,00	10.883,97	14.000,00	10.000,00	10.883,97
SU 22 / 32	Summe Aufwendungen / Auszahlungen operative Gebarung				0,00	0,00	0,00	0,00	0,00	0,00
SA 0 / SA 1	(0) Nettoergebnis (21 - 22) / (1) Geldfluss operative Gebarung (31 – 32)				14.000,00	10.000,00	10.883,97	14.000,00	10.000,00	10.883,97
SA01	Saldo (01) Haushaltsrücklagen (230 - 240)				0,00	0,00	0,00	0,00	0,00	0,00
SA00	Saldo (00) Nettoergebnis nach Haushaltsrücklagen (Saldo 0 + Saldo 01)				14.000,00	10.000,00	10.883,97			
<b>Investive Gebarung</b>										
SU 33	Summe Einzahlungen investive Gebarung							0,00	0,00	0,00
SU 34	Summe Auszahlungen investive Gebarung							0,00	0,00	0,00
SA2	Saldo (2) Geldfluss aus der Investiven Gebarung (33 – 34)							0,00	0,00	0,00
SA3	Saldo (3) Nettofinanzierungssaldo (Saldo 1 + Saldo 2)							14.000,00	10.000,00	10.883,97
<b>Finanzierungstätigkeit</b>										
SU 35	Summe Einzahlungen aus der Finanzierungstätigkeit							0,00	0,00	0,00
SU 36	Summe Auszahlungen aus der Finanzierungstätigkeit							0,00	0,00	0,00
SA4	Saldo (4) Geldfluss aus der Finanzierungstätigkeit (35 – 36)							0,00	0,00	0,00
SA5	Saldo (5) Geldfluss aus der voranschlagswirksamen Gebarung (Saldo 3 + Saldo 4)							14.000,00	10.000,00	10.883,97
<b>992</b>	<b>Abgänge an Kassenausgaberesten und Ausfälle an Kasseneinn</b>									
<b>992000</b>	<b>Ausfälle an Kasseneinnahmeresten</b>									
<b>Operative Gebarung</b>										
SU 21 / 31	Summe Erträge / Einzahlungen operative Gebarung				0,00	0,00	0,00	0,00	0,00	0,00

		MVAG		VC QU	Ergebnisvoranschlag			Finanzierungsvoranschlag		
		EH	FH		VA 2024	VA 2023	RA 2022	VA 2024	VA 2023	RA 2022
1/992000-691000	Kasseneinnahmereste (Ausfälle)	2225	3225	24	15.000,00	25.000,00		15.000,00	25.000,00	
<b>SU 22 / 32</b>	<b>Summe Aufwendungen / Auszahlungen operative Gebarung</b>				<b>15.000,00</b>	<b>25.000,00</b>	<b>0,00</b>	<b>15.000,00</b>	<b>25.000,00</b>	<b>0,00</b>
<b>SA 0 / SA 1</b>	<b>(0) Nettoergebnis (21 - 22) / (1) Geldfluss operative Gebarung (31 - 32)</b>				<b>-15.000,00</b>	<b>-25.000,00</b>	<b>0,00</b>	<b>-15.000,00</b>	<b>-25.000,00</b>	<b>0,00</b>
<b>SA01</b>	<b>Saldo (01) Haushaltsrücklagen (230 - 240)</b>				<b>0,00</b>	<b>0,00</b>	<b>0,00</b>	<b>0,00</b>	<b>0,00</b>	<b>0,00</b>
<b>SA00</b>	<b>Saldo (00) Nettoergebnis nach Haushaltsrücklagen (Saldo 0 + Saldo 01)</b>				<b>-15.000,00</b>	<b>-25.000,00</b>	<b>0,00</b>			
<b>Investive Gebarung</b>										
<b>SU 33</b>	<b>Summe Einzahlungen investive Gebarung</b>							<b>0,00</b>	<b>0,00</b>	<b>0,00</b>
<b>SU 34</b>	<b>Summe Auszahlungen investive Gebarung</b>							<b>0,00</b>	<b>0,00</b>	<b>0,00</b>
<b>SA2</b>	<b>Saldo (2) Geldfluss aus der Investiven Gebarung (33 - 34)</b>							<b>0,00</b>	<b>0,00</b>	<b>0,00</b>
<b>SA3</b>	<b>Saldo (3) Nettofinanzierungssaldo (Saldo 1 + Saldo 2)</b>							<b>-15.000,00</b>	<b>-25.000,00</b>	<b>0,00</b>
<b>Finanzierungstätigkeit</b>										
<b>SU 35</b>	<b>Summe Einzahlungen aus der Finanzierungstätigkeit</b>							<b>0,00</b>	<b>0,00</b>	<b>0,00</b>
<b>SU 36</b>	<b>Summe Auszahlungen aus der Finanzierungstätigkeit</b>							<b>0,00</b>	<b>0,00</b>	<b>0,00</b>
<b>SA4</b>	<b>Saldo (4) Geldfluss aus der Finanzierungstätigkeit (35 - 36)</b>							<b>0,00</b>	<b>0,00</b>	<b>0,00</b>
<b>SA5</b>	<b>Saldo (5) Geldfluss aus der voranschlagswirksamen Gebarung (Saldo 3 + Saldo 4)</b>							<b>-15.000,00</b>	<b>-25.000,00</b>	<b>0,00</b>



Haushaltspotential (aufbauend auf der Ergebnisrechnung)  
- interne Anlage b



## Voranschlag 2024

Stadtgemeinde Haag

## Haushaltspotential (aufbauend auf der Ergebnisrechnung)

MVAG	Mittelverwendungs- und -aufbringungsgruppen	Mittelaufbringung	Mittelverwendung	Saldo
211	Erträge aus der operativen Verwaltungstätigkeit	13.386.000,00		
212	Erträge aus Transfers	2.220.600,00		
213	Finanzerträge	42.000,00		
Summe Erträge (SU 21)		<b>15.648.600,00</b>		
2117	Nicht finanzierungswirksame operative Erträge (Auflösung von Rückstellungen und Aktivierte Eigenleistungen)	-32.200,00		
2127	Nicht finanzierungswirksamer Transferertrag (Auflösung von Investitionszuschüssen)	-478.100,00		
2136	Sonstige nicht finanzierungswirksame Finanzerträge (Auflösung von RS Bewertung von Beteiligungen und aktiven Finanzinstrumenten)			
Nicht finanzwirksame Erträge		<b>-510.300,00</b>		
Finanzwirksame Erträge		<b>15.138.300,00</b>		
221	Personalaufwand		3.266.100,00	
222	Sachaufwand		6.861.300,00	
223	Transferaufwand		4.586.100,00	
224	Finanzaufwand		617.300,00	
Summe Aufwendungen (SU 22)			<b>15.330.800,00</b>	
2214	Nicht finanzierungswirksamer Personalaufwand (Dotierung RS für Abfertigungen, Jubiläum u. nicht konsumierte Urlaube)		-65.100,00	
2226	Nicht finanzierungswirksamer Sachaufwand (inkl. Abschreibungen, Dotierung von RS Prozess, ausstehende Rechnungen)		-2.110.500,00	
2237	Nicht finanzierungswirksamer Transferaufwand (Dotierungen von RS f. Pensionen)			
2245	Nicht finanzierungswirksamer Finanzaufwand (Wertberichtigungen zu Finanzinstrumenten, Aufwendungen aus der Bewertung von Beteiligungen)			
Nicht finanzwirksame Aufwendungen			<b>-2.175.600,00</b>	
Finanzwirksame Aufwendungen			<b>13.155.200,00</b>	
Finanzwirksames Ergebnis				

## Voranschlag 2024

Stadtgemeinde Haag

## Haushaltspotential (aufbauend auf der Ergebnisrechnung)

MVAG	Mittelverwendungs- und -aufbringungsgruppen	Mittelaufbringung	Mittelverwendung	Saldo
332	Einzahlungen aus der Rückzahlung von Darlehen sowie gewährten Vorschüssen (ohne 3325 mit Projektcode - Anzahlungen)	900,00		
1141	Vorräte ( - Veränderung)			
1142	Gegebene Anzahlungen auf Vorräte ( - Veränderung)			
1540	Passive Rechnungsabgrenzung Einzahlungen der Kontengruppe 000-089, die keinem Projekt mit Projektcode 1 zugeordnet sind Einzahlungen der Kontengruppe 30, die keinem Projekt mit Projektcode 1 zugeordnet sind - Erträge der Kontogruppe 80 mit Projektcode 1	236.000,00		
2301	Entnahmen von Rücklagen endfälliger Darlehen (Kontengruppe 893)			
Jährliche wiederkehrende Einzahlungen		<b>236.900,00</b>		
36	Auszahlungen aus der Finanzierungstätigkeit (ohne Projektcode 1)		1.002.000,00	
2401	Zuweisung an Rücklagen endfälliger Darlehen (Kontengruppe 793)			
342	Auszahlungen aus der Gewährung von Darlehen sowie gewährten Vorschüssen (ohne 3425 mit Projektcode - Anzahlungen)		3.500,00	
1141	Vorräte ( + Veränderung)			
1142	Gegebene Anzahlungen auf Vorräte ( + Veränderung)			
1170	Aktive Rechnungsabgrenzung Auszahlungen (Investitionen) der Kontengruppe 000-083, die keinem Projekt mit Projektcode 1 zugeordnet sind		484.000,00	
Jährliche wiederkehrende Auszahlungen			<b>1.489.500,00</b>	
	Kontengruppe 871, KT der Ergebnisrechnung, mit Projektcode (BZ)	-657.000,00		
Summe Kapitaltransfers der Ergebnisrechnung		<b>-657.000,00</b>		
Jährliches Haushaltspotential				
	Jährliches Haushaltspotential	73.500,00		
	kumuliertes Haushaltspotential zum 31.12.2023 (Vorjahr)	1.200.000,00		
Verfügbares Haushaltspotential		<b>1.273.500,00</b>		

**Voranschlag 2024**

Stadtgemeinde Haag

**Haushaltspotential (aufbauend auf der Ergebnisrechnung)**

MVAG	Mittelverwendungs- und -aufbringungsgruppen	Mittelaufbringung	Mittelverwendung	Saldo
informativ	im verfügbaren Haushaltspotential enthaltene Bedarfszuweisungen zur Liquiditätssteigerung aus Kontogruppe 871, KT der Ergebnisrechnung ohne Projektcode	75.000,00		
informativ	tatsächlicher Liquiditätsbedarf ohne Rücklagenauflösung (Abgang)	1.198.500,00		
2401	Zuweisungen an Haushaltsrücklagen (Kontengruppe 794)		50.000,00	
2401	Zuweisungen an Haushaltsrücklagen (Kontengruppe 795)			
Jährliche Aufwände für Rücklagen			<b>50.000,00</b>	
2301	Entnahmen von Haushaltsrücklagen (Kontengruppe 894)			
2301	Entnahmen von Haushaltsrücklagen (Kontengruppe 895)			
Jährliche RL-Erträge f. Investitionen (finanzw.)		<b>0,00</b>		
Endbestand kumuliertes Haushaltspotential		<b>1.273.500,00</b>	<b>50.000,00</b>	<b>1.223.500,00</b>
- Zuweisungen und Umbuchungen an investive Vorhaben			1.104.000,00	-1.104.000,00
+ Rückführungen und Umbuchungen von investiven Vorhaben		0,00		0,00
Endstand kumuliertes Haushaltspotential nach Berücksichtigung von Zuweisungen und Rückführungen investive Vorhaben		<b>1.273.500,00</b>	<b>1.154.000,00</b>	<b>119.500,00</b>



Nachweis der Investitionstätigkeit





Vorhaben	Vorhabensbezeichnung	RA Vorjahre	VA 2023	VA 2024	Plan 2025	Plan 2026	Plan 2027	Plan 2028	Plan Gesamt (gerundet)
Konto	Bezeichnung								
<b>1001640</b>	<b>Förderung d. Brandbekämpfung u. Brandverhütung (1990 bis 2099)</b>								
	<b>Auszahlungen - Investitionen - Mittelverwendung</b>	<b>849.962,27</b>	<b>4.043.500,00</b>	<b>2.370.000,00</b>	<b>0,00</b>	<b>0,00</b>	<b>0,00</b>	<b>0,00</b>	<b>7.263.500,00</b>
	<b>Anschaffungs- oder Herstellungskosten</b>	<b>849.962,27</b>	<b>4.043.500,00</b>	<b>2.370.000,00</b>	<b>0,00</b>	<b>0,00</b>	<b>0,00</b>	<b>0,00</b>	<b>7.263.500,00</b>
5/164000-010000	Um-,Zu- Und Aufbauten	849.962,27	3.500.000,00	2.370.000,00					6.720.000,00
5/164000-040100	Ankauf Hilfeleistungsfahrzeug - FF Haindorf		543.500,00						543.500,00
	<b>Einzahlungen - Finanzierung - Mittelaufbringung</b>	<b>849.962,27</b>	<b>3.703.500,00</b>	<b>2.400.000,00</b>	<b>310.000,00</b>	<b>0,00</b>	<b>0,00</b>	<b>0,00</b>	<b>7.263.500,00</b>
	<b>Mittel aus Geldfluss aus der operativen Gebarung</b>	<b>379.962,27</b>	<b>671.800,00</b>	<b>790.000,00</b>	<b>0,00</b>	<b>0,00</b>	<b>0,00</b>	<b>0,00</b>	<b>1.841.800,00</b>
6/164000+010000	Verkauf FF-Gebäude		340.000,00	450.000,00					790.000,00
6/164000+829910	Sonstige Erträge/Eigenmittel	379.962,27	331.800,00						711.800,00
6/164000+899000	Entnahmen aus Verrechnungsrücklagen zwischen operativer Gebarung und Projekten			340.000,00					340.000,00
	<b>Bedarfszuweisungen/KTZ</b>	<b>470.000,00</b>	<b>756.700,00</b>	<b>610.000,00</b>	<b>310.000,00</b>	<b>0,00</b>	<b>0,00</b>	<b>0,00</b>	<b>2.146.700,00</b>
6/164000+301000	Landesbeiträge RU3	60.000,00	60.000,00	60.000,00	60.000,00				240.000,00
6/164000+301100	Landesbeiträge HLF3		80.000,00						80.000,00
6/164000+301200	Sonder BZ / Ust Rückvergütung		66.700,00						66.700,00
6/164000+871000	Beihilfen aus Bedarfszuweisungen	410.000,00	550.000,00	550.000,00	250.000,00				1.760.000,00
	<b>Haushaltsrücklagen/Zahlungsmittelreserven</b>	<b>0,00</b>	<b>0,00</b>	<b>0,00</b>	<b>0,00</b>	<b>0,00</b>	<b>0,00</b>	<b>0,00</b>	<b>0,00</b>
	<b>Sonstige Kapitaltransfers und Subventionen</b>	<b>0,00</b>	<b>115.000,00</b>	<b>0,00</b>	<b>0,00</b>	<b>0,00</b>	<b>0,00</b>	<b>0,00</b>	<b>115.000,00</b>
6/164000+307000	Kapitaltransfers von privaten Haushalten und privaten Organisationen ohne Erwerbszweck und andere		115.000,00						115.000,00
	<b>Darlehen/Innere Darlehen</b>	<b>0,00</b>	<b>2.500.000,00</b>	<b>1.000.000,00</b>	<b>0,00</b>	<b>0,00</b>	<b>0,00</b>	<b>0,00</b>	<b>3.500.000,00</b>
4870/10472	Blaulichtzentrum - Feuerwehr Haag		1.500.000,00						1.500.000,00
4845/10481	Blaulichtzentrum - FF Haag		1.000.000,00	1.000.000,00					2.000.000,00
	<b>Finanzierungsleasing</b>	<b>0,00</b>	<b>0,00</b>	<b>0,00</b>	<b>0,00</b>	<b>0,00</b>	<b>0,00</b>	<b>0,00</b>	<b>0,00</b>
	<b>Veräußerung langfristiges Vermögen und sonstiges</b>	<b>0,00</b>	<b>0,00</b>	<b>0,00</b>	<b>0,00</b>	<b>0,00</b>	<b>0,00</b>	<b>0,00</b>	<b>0,00</b>
	<b>Korrektur Einzahlungen VA 2023</b>	<b>0,00</b>	<b>-340.000,00</b>	<b>0,00</b>	<b>0,00</b>	<b>0,00</b>	<b>0,00</b>	<b>0,00</b>	<b>-340.000,00</b>
<b>Finanzierungsergebnis 1001640</b>		<b>0,00</b>	<b>-340.000,00</b>	<b>30.000,00</b>	<b>310.000,00</b>	<b>0,00</b>	<b>0,00</b>	<b>0,00</b>	<b>0,00</b>
	<i>inklusive Vorjahre (gerundet)</i>		<b>-340.000,00</b>	<b>-310.000,00</b>	<b>0,00</b>	<b>0,00</b>	<b>0,00</b>	<b>0,00</b>	

Vorhaben	Vorhabensbezeichnung	RA Vorjahre	VA 2023	VA 2024	Plan 2025	Plan 2026	Plan 2027	Plan 2028	Plan Gesamt (gerundet)
Konto	Bezeichnung								
<b>1002402</b>	<b>Zubau Kindergarten Pröll (2024 bis 2024)</b>								
	<b>Auszahlungen - Investitionen - Mittelverwendung</b>	<b>0,00</b>	<b>0,00</b>	<b>1.750.000,00</b>	<b>0,00</b>	<b>0,00</b>	<b>0,00</b>	<b>0,00</b>	<b>1.750.000,00</b>
	<b>Anschaffungs- oder Herstellungskosten</b>	<b>0,00</b>	<b>0,00</b>	<b>1.750.000,00</b>	<b>0,00</b>	<b>0,00</b>	<b>0,00</b>	<b>0,00</b>	<b>1.750.000,00</b>
5/240200-010000	Gebäude und Bauten			1.750.000,00					1.750.000,00
	<b>Einzahlungen - Finanzierung - Mittelaufbringung</b>	<b>0,00</b>	<b>0,00</b>	<b>1.750.000,00</b>	<b>0,00</b>	<b>0,00</b>	<b>0,00</b>	<b>0,00</b>	<b>1.750.000,00</b>
	<b>Mittel aus Geldfluss aus der operativen Gebarung</b>	<b>0,00</b>	<b>0,00</b>	<b>0,00</b>	<b>0,00</b>	<b>0,00</b>	<b>0,00</b>	<b>0,00</b>	<b>0,00</b>
	<b>Bedarfszuweisungen/KTZ</b>	<b>0,00</b>	<b>0,00</b>	<b>425.000,00</b>	<b>0,00</b>	<b>0,00</b>	<b>0,00</b>	<b>0,00</b>	<b>425.000,00</b>
6/240200+301001	Kapitaltransfer, Schul- u. Kindergartenfonds			50.000,00					50.000,00
6/240200+301002	Kapitaltransfers von Ländern, Landesfonds und Landeskammern			375.000,00					375.000,00
	<b>Haushaltsrücklagen/Zahlungsmittelreserven</b>	<b>0,00</b>	<b>0,00</b>	<b>0,00</b>	<b>0,00</b>	<b>0,00</b>	<b>0,00</b>	<b>0,00</b>	<b>0,00</b>
	<b>Sonstige Kapitaltransfers und Subventionen</b>	<b>0,00</b>	<b>0,00</b>	<b>295.000,00</b>	<b>0,00</b>	<b>0,00</b>	<b>0,00</b>	<b>0,00</b>	<b>295.000,00</b>
6/240200+300000	KIG Investition			295.000,00					295.000,00
	<b>Darlehen/Innere Darlehen</b>	<b>0,00</b>	<b>0,00</b>	<b>1.030.000,00</b>	<b>0,00</b>	<b>0,00</b>	<b>0,00</b>	<b>0,00</b>	<b>1.030.000,00</b>
4840/10105	Zubau Kindergarten Pröll			1.030.000,00					1.030.000,00
	<b>Finanzierungsleasing</b>	<b>0,00</b>	<b>0,00</b>	<b>0,00</b>	<b>0,00</b>	<b>0,00</b>	<b>0,00</b>	<b>0,00</b>	<b>0,00</b>
	<b>Veräußerung langfristiges Vermögen und sonstiges</b>	<b>0,00</b>	<b>0,00</b>	<b>0,00</b>	<b>0,00</b>	<b>0,00</b>	<b>0,00</b>	<b>0,00</b>	<b>0,00</b>
<b>Finanzierungsergebnis 1002402</b>		<b>0,00</b>	<b>0,00</b>	<b>0,00</b>	<b>0,00</b>	<b>0,00</b>	<b>0,00</b>	<b>0,00</b>	<b>0,00</b>
	<i>inklusive Vorjahre (gerundet)</i>		<b>0,00</b>	<b>0,00</b>	<b>0,00</b>	<b>0,00</b>	<b>0,00</b>	<b>0,00</b>	

Vorhaben	Vorhabensbezeichnung	RA Vorjahre	VA 2023	VA 2024	Plan 2025	Plan 2026	Plan 2027	Plan 2028	Plan Gesamt (gerundet)
Konto	Bezeichnung								
<b>1006120</b>	<b>Gemeindestraßenbau (1990 bis 2099)</b>								
	<b>Auszahlungen - Investitionen - Mittelverwendung</b>	<b>1.715.005,86</b>	<b>400.000,00</b>	<b>650.000,00</b>	<b>500.000,00</b>	<b>500.000,00</b>	<b>500.000,00</b>	<b>500.000,00</b>	<b>4.765.000,00</b>
	<b>Anschaffungs- oder Herstellungskosten</b>	<b>1.715.005,86</b>	<b>400.000,00</b>	<b>650.000,00</b>	<b>500.000,00</b>	<b>500.000,00</b>	<b>500.000,00</b>	<b>500.000,00</b>	<b>4.765.000,00</b>
5/612000-002000	Errichtung Von Gemeindestrassen	1.715.005,86	400.000,00	650.000,00	500.000,00	500.000,00	500.000,00	500.000,00	4.765.000,00
	<b>Einzahlungen - Finanzierung - Mittelaufbringung</b>	<b>1.715.005,86</b>	<b>400.000,00</b>	<b>650.000,00</b>	<b>500.000,00</b>	<b>500.000,00</b>	<b>500.000,00</b>	<b>500.000,00</b>	<b>4.765.000,00</b>
	<b>Mittel aus Geldfluss aus der operativen Gebarung</b>	<b>139.072,86</b>	<b>400.000,00</b>	<b>550.000,00</b>	<b>250.000,00</b>	<b>250.000,00</b>	<b>250.000,00</b>	<b>250.000,00</b>	<b>2.089.100,00</b>
6/612000+829910	Sonstige Erträge	139.072,86	400.000,00						539.100,00
6/612000+899000	Entnahmen aus Verrechnungsrücklagen zwischen operativer Gebarung und Projekten			550.000,00	250.000,00	250.000,00	250.000,00	250.000,00	1.550.000,00
	<b>Bedarfszuweisungen/KTZ</b>	<b>998.300,00</b>	<b>0,00</b>	<b>100.000,00</b>	<b>250.000,00</b>	<b>250.000,00</b>	<b>250.000,00</b>	<b>250.000,00</b>	<b>2.098.300,00</b>
6/612000+301000	Kapitaltransfers von Ländern, Landesfonds und Landeskammern	38.300,00							38.300,00
6/612000+871000	Beihilfen aus Bedarfszuweisungen	960.000,00		100.000,00	250.000,00	250.000,00	250.000,00	250.000,00	2.060.000,00
	<b>Haushaltsrücklagen/Zahlungsmittelreserven</b>	<b>0,00</b>	<b>0,00</b>	<b>0,00</b>	<b>0,00</b>	<b>0,00</b>	<b>0,00</b>	<b>0,00</b>	<b>0,00</b>
	<b>Sonstige Kapitaltransfers und Subventionen</b>	<b>577.633,00</b>	<b>0,00</b>	<b>0,00</b>	<b>0,00</b>	<b>0,00</b>	<b>0,00</b>	<b>0,00</b>	<b>577.600,00</b>
6/612000+300000	Förderbeitrag des Bundes/ELER	332.633,00							332.600,00
6/612000+300100	KIP2020	245.000,00							245.000,00
	<b>Darlehen/Innere Darlehen</b>	<b>0,00</b>	<b>0,00</b>	<b>0,00</b>	<b>0,00</b>	<b>0,00</b>	<b>0,00</b>	<b>0,00</b>	<b>0,00</b>
	<b>Finanzierungsleasing</b>	<b>0,00</b>	<b>0,00</b>	<b>0,00</b>	<b>0,00</b>	<b>0,00</b>	<b>0,00</b>	<b>0,00</b>	<b>0,00</b>
	<b>Veräußerung langfristiges Vermögen und sonstiges</b>	<b>0,00</b>	<b>0,00</b>	<b>0,00</b>	<b>0,00</b>	<b>0,00</b>	<b>0,00</b>	<b>0,00</b>	<b>0,00</b>
<b>Finanzierungsergebnis 1006120</b>		<b>0,00</b>	<b>0,00</b>	<b>0,00</b>	<b>0,00</b>	<b>0,00</b>	<b>0,00</b>	<b>0,00</b>	<b>0,00</b>
	<i>inklusive Vorjahre (gerundet)</i>		<b>0,00</b>	<b>0,00</b>	<b>0,00</b>	<b>0,00</b>	<b>0,00</b>	<b>0,00</b>	

Vorhaben	Vorhabensbezeichnung	RA Vorjahre	VA 2023	VA 2024	Plan 2025	Plan 2026	Plan 2027	Plan 2028	Plan Gesamt (gerundet)
Konto	Bezeichnung								
<b>1007100</b>	<b>Land- und forstwirtschaft. Wegebau (2020 bis 2099)</b>								
	<b>Auszahlungen - Investitionen - Mittelverwendung</b>	<b>346.270,72</b>	<b>160.000,00</b>	<b>385.000,00</b>	<b>40.000,00</b>	<b>40.000,00</b>	<b>40.000,00</b>	<b>40.000,00</b>	<b>1.051.300,00</b>
	<b>Anschaffungs- oder Herstellungskosten</b>	<b>346.270,72</b>	<b>160.000,00</b>	<b>385.000,00</b>	<b>40.000,00</b>	<b>40.000,00</b>	<b>40.000,00</b>	<b>40.000,00</b>	<b>1.051.300,00</b>
5/710000-002000	Ausbau u. Instandhaltung Güterwege	346.270,72	160.000,00	385.000,00	40.000,00	40.000,00	40.000,00	40.000,00	1.051.300,00
	<b>Einzahlungen - Finanzierung - Mittelaufbringung</b>	<b>346.270,72</b>	<b>160.000,00</b>	<b>385.000,00</b>	<b>40.000,00</b>	<b>40.000,00</b>	<b>40.000,00</b>	<b>40.000,00</b>	<b>1.051.300,00</b>
	<b>Mittel aus Geldfluss aus der operativen Gebarung</b>	<b>268.416,41</b>	<b>66.000,00</b>	<b>154.000,00</b>	<b>26.000,00</b>	<b>26.000,00</b>	<b>26.000,00</b>	<b>26.000,00</b>	<b>592.400,00</b>
6/710000+829910	Sonstige Erträge	268.416,41	66.000,00						334.400,00
6/710000+899000	Entnahmen aus Verrechnungsrücklagen zwischen operativer Gebarung und Projekten			154.000,00	26.000,00	26.000,00	26.000,00	26.000,00	258.000,00
	<b>Bedarfszuweisungen/KTZ</b>	<b>77.854,31</b>	<b>54.000,00</b>	<b>174.000,00</b>	<b>14.000,00</b>	<b>14.000,00</b>	<b>14.000,00</b>	<b>14.000,00</b>	<b>361.900,00</b>
6/710000+301000	Kapitaltransfers von Ländern, Landesfonds und Landeskammern	52.854,31	47.000,00	167.000,00	7.000,00	7.000,00	7.000,00	7.000,00	294.900,00
6/710000+871000	Bedarfszuweisungen des Landes	25.000,00	7.000,00	7.000,00	7.000,00	7.000,00	7.000,00	7.000,00	67.000,00
	<b>Haushaltsrücklagen/Zahlungsmittelreserven</b>	<b>0,00</b>	<b>0,00</b>	<b>0,00</b>	<b>0,00</b>	<b>0,00</b>	<b>0,00</b>	<b>0,00</b>	<b>0,00</b>
	<b>Sonstige Kapitaltransfers und Subventionen</b>	<b>0,00</b>	<b>40.000,00</b>	<b>57.000,00</b>	<b>0,00</b>	<b>0,00</b>	<b>0,00</b>	<b>0,00</b>	<b>97.000,00</b>
6/710000+302000	Kapitaltransfers von Gemeinden, Gemeindeverbänden (ohne marktbestimmte Tätigkeit) und Gemeindefonds		40.000,00	35.000,00					75.000,00
6/710000+307000	Kapitaltransfers von privaten Haushalten und privaten Organisationen ohne Erwerbszweck und andere			22.000,00					22.000,00
	<b>Darlehen/Innere Darlehen</b>	<b>0,00</b>	<b>0,00</b>	<b>0,00</b>	<b>0,00</b>	<b>0,00</b>	<b>0,00</b>	<b>0,00</b>	<b>0,00</b>
	<b>Finanzierungsleasing</b>	<b>0,00</b>	<b>0,00</b>	<b>0,00</b>	<b>0,00</b>	<b>0,00</b>	<b>0,00</b>	<b>0,00</b>	<b>0,00</b>
	<b>Veräußerung langfristiges Vermögen und sonstiges</b>	<b>0,00</b>	<b>0,00</b>	<b>0,00</b>	<b>0,00</b>	<b>0,00</b>	<b>0,00</b>	<b>0,00</b>	<b>0,00</b>
<b>Finanzierungsergebnis 1007100</b>		<b>0,00</b>	<b>0,00</b>	<b>0,00</b>	<b>0,00</b>	<b>0,00</b>	<b>0,00</b>	<b>0,00</b>	<b>0,00</b>
	<i>inklusive Vorjahre (gerundet)</i>		<b>0,00</b>	<b>0,00</b>	<b>0,00</b>	<b>0,00</b>	<b>0,00</b>	<b>0,00</b>	

Vorhaben	Vorhabensbezeichnung	RA Vorjahre	VA 2023	VA 2024	Plan 2025	Plan 2026	Plan 2027	Plan 2028	Plan Gesamt (gerundet)
Konto	Bezeichnung								
<b>1008500</b>	<b>Ausbau der Wasserversorgung (1990 bis 2099)</b>								
	<b>Auszahlungen - Investitionen - Mittelverwendung</b>	<b>971.638,87</b>	<b>500.000,00</b>	<b>130.000,00</b>	<b>0,00</b>	<b>0,00</b>	<b>0,00</b>	<b>0,00</b>	<b>1.601.600,00</b>
	<b>Anschaffungs- oder Herstellungskosten</b>	<b>971.638,87</b>	<b>500.000,00</b>	<b>130.000,00</b>	<b>0,00</b>	<b>0,00</b>	<b>0,00</b>	<b>0,00</b>	<b>1.601.600,00</b>
5/850000-004100	Ausbau WVA BA07	108.740,40		5.000,00					113.700,00
5/850000-004200	Ausbau WVA BA06	52.554,42							52.600,00
5/850000-004300	Ausbau WVA BA08	76.528,63	150.000,00	10.000,00					236.500,00
5/850000-004400	Ausbau WVA BA09	183.089,44							183.100,00
5/850000-004500	Ausbau WVA BA10	269.806,46	350.000,00	115.000,00					734.800,00
5/850000-729964	Sonstige Aufwendungen	280.919,52							280.900,00
	<b>Einzahlungen - Finanzierung - Mittelaufbringung</b>	<b>965.384,35</b>	<b>400.000,00</b>	<b>130.000,00</b>	<b>0,00</b>	<b>0,00</b>	<b>0,00</b>	<b>0,00</b>	<b>1.495.400,00</b>
	<b>Mittel aus Geldfluss aus der operativen Gebarung</b>	<b>0,00</b>	<b>0,00</b>	<b>0,00</b>	<b>0,00</b>	<b>0,00</b>	<b>0,00</b>	<b>0,00</b>	<b>0,00</b>
	<b>Bedarfszuweisungen/KTZ</b>	<b>1.164,00</b>	<b>0,00</b>	<b>0,00</b>	<b>0,00</b>	<b>0,00</b>	<b>0,00</b>	<b>0,00</b>	<b>1.200,00</b>
6/850000+301000	Kapitaltransfers von Ländern, Landesfonds und Landeskammern	1.164,00							1.200,00
	<b>Haushaltsrücklagen/Zahlungsmittelreserven</b>	<b>0,00</b>	<b>0,00</b>	<b>0,00</b>	<b>0,00</b>	<b>0,00</b>	<b>0,00</b>	<b>0,00</b>	<b>0,00</b>
	<b>Sonstige Kapitaltransfers und Subventionen</b>	<b>214.220,35</b>	<b>50.000,00</b>	<b>30.000,00</b>	<b>0,00</b>	<b>0,00</b>	<b>0,00</b>	<b>0,00</b>	<b>294.200,00</b>
6/850000+307000	Wasseranschlussabgaben	214.220,35	50.000,00	30.000,00					294.200,00
	<b>Darlehen/Innere Darlehen</b>	<b>750.000,00</b>	<b>450.000,00</b>	<b>100.000,00</b>	<b>0,00</b>	<b>0,00</b>	<b>0,00</b>	<b>0,00</b>	<b>1.300.000,00</b>
4870/10110	WVA BA09	200.000,00							200.000,00
4870/10101	WVA BA08	400.000,00							400.000,00
4863/10202	WVA BA10	150.000,00	450.000,00	100.000,00					700.000,00
	<b>Finanzierungsleasing</b>	<b>0,00</b>	<b>0,00</b>	<b>0,00</b>	<b>0,00</b>	<b>0,00</b>	<b>0,00</b>	<b>0,00</b>	<b>0,00</b>
	<b>Veräußerung langfristiges Vermögen und sonstiges</b>	<b>0,00</b>	<b>0,00</b>	<b>0,00</b>	<b>0,00</b>	<b>0,00</b>	<b>0,00</b>	<b>0,00</b>	<b>0,00</b>
	<b>Korrektur Einzahlungen VA 2023</b>	<b>0,00</b>	<b>-100.000,00</b>	<b>0,00</b>	<b>0,00</b>	<b>0,00</b>	<b>0,00</b>	<b>0,00</b>	<b>-100.000,00</b>
<b>Finanzierungsergebnis 1008500</b>		<b>-6.254,52</b>	<b>-100.000,00</b>	<b>0,00</b>	<b>0,00</b>	<b>0,00</b>	<b>0,00</b>	<b>0,00</b>	<b>-106.300,00</b>
	<i>inklusive Vorjahre (gerundet)</i>		<b>-106.300,00</b>	<b>-106.300,00</b>	<b>-106.300,00</b>	<b>-106.300,00</b>	<b>-106.300,00</b>	<b>-106.300,00</b>	

Vorhaben	Vorhabensbezeichnung	RA Vorjahre	VA 2023	VA 2024	Plan 2025	Plan 2026	Plan 2027	Plan 2028	Plan Gesamt (gerundet)
Konto	Bezeichnung								
<b>1008510</b>	<b>Ausbau der Ortskanalisation (1990 bis 2099)</b>								
	<b>Auszahlungen - Investitionen - Mittelverwendung</b>	<b>1.033.031,62</b>	<b>450.000,00</b>	<b>460.000,00</b>	<b>0,00</b>	<b>0,00</b>	<b>0,00</b>	<b>0,00</b>	<b>1.943.000,00</b>
	<b>Anschaffungs- oder Herstellungskosten</b>	<b>1.033.031,62</b>	<b>450.000,00</b>	<b>460.000,00</b>	<b>0,00</b>	<b>0,00</b>	<b>0,00</b>	<b>0,00</b>	<b>1.943.000,00</b>
5/851000-004100	Ausbau der Ortskanalisation BA 14	56.111,65							56.100,00
5/851000-004200	Ausbau der Ortskanalisation BA 15	191.767,65	50.000,00	5.000,00					246.800,00
5/851000-004300	Ausbau der Ortskanalisation BA 16	769.060,72	400.000,00	155.000,00					1.324.100,00
5/851000-004400	HWS Klingenbrunn			300.000,00					300.000,00
5/851000-006400	Ausbau der Ortskanalisation Ba 15	16.091,60							16.100,00
	<b>Einzahlungen - Finanzierung - Mittelaufbringung</b>	<b>1.007.470,74</b>	<b>50.000,00</b>	<b>750.000,00</b>	<b>0,00</b>	<b>0,00</b>	<b>0,00</b>	<b>0,00</b>	<b>1.807.500,00</b>
	<b>Mittel aus Geldfluss aus der operativen Gebarung</b>	<b>103.376,92</b>	<b>0,00</b>	<b>60.000,00</b>	<b>0,00</b>	<b>0,00</b>	<b>0,00</b>	<b>0,00</b>	<b>163.400,00</b>
6/851000+829964	Sonstige Erträge	103.376,92							103.400,00
6/851000+899000	Entnahmen aus Verrechnungsrücklagen zwischen operativer Gebarung und Projekten			60.000,00					60.000,00
	<b>Bedarfszuweisungen/KTZ</b>	<b>712,00</b>	<b>0,00</b>	<b>240.000,00</b>	<b>0,00</b>	<b>0,00</b>	<b>0,00</b>	<b>0,00</b>	<b>240.700,00</b>
6/851000+301000	Landesbeiträge	712,00							700,00
6/851000+301003	Lds.Reg. WA3, HWS Klingenbrunn			240.000,00					240.000,00
	<b>Haushaltsrücklagen/Zahlungsmittelreserven</b>	<b>0,00</b>	<b>0,00</b>	<b>0,00</b>	<b>0,00</b>	<b>0,00</b>	<b>0,00</b>	<b>0,00</b>	<b>0,00</b>
	<b>Sonstige Kapitaltransfers und Subventionen</b>	<b>353.381,82</b>	<b>50.000,00</b>	<b>50.000,00</b>	<b>0,00</b>	<b>0,00</b>	<b>0,00</b>	<b>0,00</b>	<b>453.400,00</b>
6/851000+307000	Kanaleinmündungsabgaben	353.381,82	50.000,00	50.000,00					453.400,00
	<b>Darlehen/Innere Darlehen</b>	<b>550.000,00</b>	<b>400.000,00</b>	<b>400.000,00</b>	<b>0,00</b>	<b>0,00</b>	<b>0,00</b>	<b>0,00</b>	<b>1.350.000,00</b>
4861/10392	ABA BA14/15	400.000,00	100.000,00	100.000,00					600.000,00
4861/10402	ABA BA16	150.000,00	300.000,00	300.000,00					750.000,00
	<b>Finanzierungsleasing</b>	<b>0,00</b>	<b>0,00</b>	<b>0,00</b>	<b>0,00</b>	<b>0,00</b>	<b>0,00</b>	<b>0,00</b>	<b>0,00</b>
	<b>Veräußerung langfristiges Vermögen und sonstiges</b>	<b>0,00</b>	<b>0,00</b>	<b>0,00</b>	<b>0,00</b>	<b>0,00</b>	<b>0,00</b>	<b>0,00</b>	<b>0,00</b>
	<b>Korrektur Einzahlungen VA 2023</b>	<b>0,00</b>	<b>-400.000,00</b>	<b>0,00</b>	<b>0,00</b>	<b>0,00</b>	<b>0,00</b>	<b>0,00</b>	<b>-400.000,00</b>
	<b>Finanzierungsergebnis 1008510</b>	<b>-25.560,88</b>	<b>-400.000,00</b>	<b>290.000,00</b>	<b>0,00</b>	<b>0,00</b>	<b>0,00</b>	<b>0,00</b>	<b>-135.600,00</b>
	<i>inklusive Vorjahre (gerundet)</i>		<b>-425.600,00</b>	<b>-135.600,00</b>	<b>-135.600,00</b>	<b>-135.600,00</b>	<b>-135.600,00</b>	<b>-135.600,00</b>	

Vorhaben	Vorhabensbezeichnung	RA Vorjahre	VA 2023	VA 2024	Plan 2025	Plan 2026	Plan 2027	Plan 2028	Plan Gesamt (gerundet)
Konto	Bezeichnung								
<b>1008599</b>	<b>Darlehensverrechnung (1990 bis 2099)</b>								
	<b>Auszahlungen - Investitionen - Mittelverwendung</b>	<b>4.246,04</b>	<b>1.400,00</b>	<b>1.400,00</b>	<b>1.400,00</b>	<b>1.400,00</b>	<b>1.500,00</b>	<b>1.500,00</b>	<b>12.800,00</b>
	<b>Anschaffungs- oder Herstellungskosten</b>	<b>4.246,04</b>	<b>1.400,00</b>	<b>1.400,00</b>	<b>1.400,00</b>	<b>1.400,00</b>	<b>1.500,00</b>	<b>1.500,00</b>	<b>12.800,00</b>
5/859999-650000	Zinsen Darlehensverrechnung	4.246,04	1.400,00	1.400,00	1.400,00	1.400,00	1.500,00	1.500,00	12.800,00
	<b>Einzahlungen - Finanzierung - Mittelaufbringung</b>	<b>4.246,04</b>	<b>1.400,00</b>	<b>1.400,00</b>	<b>1.400,00</b>	<b>1.400,00</b>	<b>1.500,00</b>	<b>1.500,00</b>	<b>12.800,00</b>
	Mittel aus Geldfluss aus der operativen Gebarung	0,00	0,00	0,00	0,00	0,00	0,00	0,00	0,00
	Bedarfszuweisungen/KTZ	0,00	0,00	0,00	0,00	0,00	0,00	0,00	0,00
	Haushaltsrücklagen/Zahlungsmittelreserven	0,00	0,00	0,00	0,00	0,00	0,00	0,00	0,00
	Sonstige Kapitaltransfers und Subventionen	0,00	0,00	0,00	0,00	0,00	0,00	0,00	0,00
	<b>Darlehen/Innere Darlehen</b>	<b>4.246,04</b>	<b>1.400,00</b>	<b>1.400,00</b>	<b>1.400,00</b>	<b>1.400,00</b>	<b>1.500,00</b>	<b>1.500,00</b>	<b>12.800,00</b>
4860/10672	ABA BA 14	4.246,04	1.400,00	1.400,00	1.400,00	1.400,00	1.500,00	1.500,00	12.800,00
	Finanzierungsleasing	0,00	0,00	0,00	0,00	0,00	0,00	0,00	0,00
	Veräußerung langfristiges Vermögen und sonstiges	0,00	0,00	0,00	0,00	0,00	0,00	0,00	0,00
<b>Finanzierungsergebnis 1008599</b>		<b>0,00</b>	<b>0,00</b>	<b>0,00</b>	<b>0,00</b>	<b>0,00</b>	<b>0,00</b>	<b>0,00</b>	<b>0,00</b>
	<i>inklusive Vorjahre (gerundet)</i>		<b>0,00</b>	<b>0,00</b>	<b>0,00</b>	<b>0,00</b>	<b>0,00</b>	<b>0,00</b>	

Vorhaben	Vorhabensbezeichnung	RA Vorjahre	VA 2023	VA 2024	Plan 2025	Plan 2026	Plan 2027	Plan 2028	Plan Gesamt (gerundet)
Konto	Bezeichnung								
<b>2000002</b>	<b>Sonstige Anschaffungen (2020 bis 2099)</b>								
	<b>Auszahlungen - Investitionen - Mittelverwendung</b>	<b>327.069,87</b>	<b>216.800,00</b>	<b>484.000,00</b>	<b>72.500,00</b>	<b>69.500,00</b>	<b>72.500,00</b>	<b>69.500,00</b>	<b>1.311.900,00</b>
	<b>Anschaffungs- oder Herstellungskosten</b>	<b>327.069,87</b>	<b>216.800,00</b>	<b>484.000,00</b>	<b>72.500,00</b>	<b>69.500,00</b>	<b>72.500,00</b>	<b>69.500,00</b>	<b>1.311.900,00</b>
1/010000-020000	Ankauf von Büromaschinen	20.610,42	2.000,00		5.000,00	2.000,00	5.000,00	2.000,00	36.600,00
1/010000-042000	Amtsausstattung		4.000,00						4.000,00
1/022000-042000	Amtsausstattung	700,00							700,00
1/030000-042000	Amts-, Betriebs- und Geschäftsausstattung	2.110,30							2.100,00
1/211000-042000	Schuleinrichtung	17.332,18	12.500,00	2.000,00	2.000,00	2.000,00	2.000,00	2.000,00	39.800,00
1/240000-042000	Einrichtungsgegenstände/Kleinstki nder		2.400,00						2.400,00
1/240100-042000	Einrichtungsgegenstände	861,51	5.000,00	2.000,00	2.000,00	2.000,00	2.000,00	2.000,00	15.900,00
1/240200-042000	Einrichtungsgegenstände		2.400,00		2.000,00	2.000,00	2.000,00	2.000,00	10.400,00
1/262000-006000	Sonstige Grundstückseinrichtungen	41.277,60							41.300,00
1/640000-005000	Ankauf von Verkehrszeichen und Spiegeln	3.194,95							3.200,00
1/815000-006000	Spielgeräte		5.000,00						5.000,00
1/821000-020000	Ankauf von Maschinen und Geräten	24.497,60	70.000,00	10.000,00	10.000,00	10.000,00	10.000,00	10.000,00	144.500,00
1/821000-030000	Ankauf von Werkzeugen und Materialien	3.200,00	4.000,00						7.200,00
1/821000-040000	Ankauf von Fahrzeugen	106.681,38		100.000,00	50.000,00	50.000,00	50.000,00	50.000,00	406.700,00
1/831000-042000	Amts-, Betriebs- und Geschäftsausstattung		2.000,00						2.000,00
1/850000-004000	Erweiterung WVA - Ausserhalb Projekt		10.000,00						10.000,00
1/850000-040000	Fahrzeuge	17.446,95							17.400,00
1/850000-042000	Amts-, Betriebs- und Geschäftsausstattung		21.000,00						21.000,00
1/851000-010000	Photovoltaik/Pultdach			70.000,00					70.000,00
1/851000-020000	Maschinen und Maschinelle Anlagen	1.375,00	3.000,00						4.400,00
1/851000-040000	Fahrzeuge	40.709,56							40.700,00
1/851100-042000	Amts-, Betriebs- und Geschäftsausstattung		6.000,00						6.000,00
1/859000-050000	Sonderanlagen - Lichtwellenleiter	45.572,42	58.000,00	50.000,00					153.600,00
1/894000-042000	Einrichtung und Möbilar		8.000,00	250.000,00					258.000,00
1/900000-042000	Amtsausstattung, EDV-Anlage	1.500,00	1.500,00		1.500,00	1.500,00	1.500,00	1.500,00	9.000,00
	<b>Einzahlungen - Finanzierung - Mittelaufbringung</b>	<b>0,00</b>	<b>0,00</b>	<b>0,00</b>	<b>0,00</b>	<b>0,00</b>	<b>0,00</b>	<b>0,00</b>	<b>0,00</b>
	<b>Mittel aus Geldfluss aus der operativen Gebarung</b>	<b>0,00</b>	<b>0,00</b>	<b>0,00</b>	<b>0,00</b>	<b>0,00</b>	<b>0,00</b>	<b>0,00</b>	<b>0,00</b>



Vorhaben	Vorhabensbezeichnung	RA Vorjahre	VA 2023	VA 2024	Plan 2025	Plan 2026	Plan 2027	Plan 2028	Plan Gesamt (gerundet)
Konto	Bezeichnung								
	Bedarfszuweisungen/KTZ	0,00	0,00	0,00	0,00	0,00	0,00	0,00	0,00
	Haushaltsrücklagen/Zahlungsmittelreserven	0,00	0,00	0,00	0,00	0,00	0,00	0,00	0,00
	Sonstige Kapitaltransfers und Subventionen	0,00	0,00	0,00	0,00	0,00	0,00	0,00	0,00
	Darlehen/Innere Darlehen	0,00	0,00	0,00	0,00	0,00	0,00	0,00	0,00
	Finanzierungsleasing	0,00	0,00	0,00	0,00	0,00	0,00	0,00	0,00
	Veräußerung langfristiges Vermögen und sonstiges	0,00	0,00	0,00	0,00	0,00	0,00	0,00	0,00
<b>Finanzierungsergebnis 2000002</b>		<b>-327.069,87</b>	<b>-216.800,00</b>	<b>-484.000,00</b>	<b>-72.500,00</b>	<b>-69.500,00</b>	<b>-72.500,00</b>	<b>-69.500,00</b>	<b>-1.311.900,00</b>
	<i>inklusive Vorjahre (gerundet)</i>		<b>-543.900,00</b>	<b>-1.027.900,00</b>	<b>-1.100.400,00</b>	<b>-1.169.900,00</b>	<b>-1.242.400,00</b>	<b>-1.311.900,00</b>	

Salden Finanzierungsergebnisse		RA Vorjahre	VA 2023	VA 2024	Plan 2025	Plan 2026	Plan 2027	Plan 2028	Plan Gesamt (gerundet)
1001640	Förderung d. Brandbekämpfung u. Brandverhütung (19)								
	Auszahlungen - Investitionen - Mittelverwendung	849.962,27	4.043.500,00	2.370.000,00	0,00	0,00	0,00	0,00	7.263.500,00
	Einzahlungen - Finanzierung - Mittelherkunft	849.962,27	3.703.500,00	2.400.000,00	310.000,00	0,00	0,00	0,00	7.263.500,00
		0,00	-340.000,00	30.000,00	310.000,00	0,00	0,00	0,00	0,00
	<i>inklusive Vorjahre (gerundet)</i>		-340.000,00	-310.000,00	0,00	0,00	0,00	0,00	
1002402	Zubau Kindergarten Pröll (2024 bis 2024)								
	Auszahlungen - Investitionen - Mittelverwendung	0,00	0,00	1.750.000,00	0,00	0,00	0,00	0,00	1.750.000,00
	Einzahlungen - Finanzierung - Mittelherkunft	0,00	0,00	1.750.000,00	0,00	0,00	0,00	0,00	1.750.000,00
		0,00	0,00	0,00	0,00	0,00	0,00	0,00	0,00
	<i>inklusive Vorjahre (gerundet)</i>		0,00	0,00	0,00	0,00	0,00	0,00	
1006120	Gemeindestraßenbau (1990 bis 2099)								
	Auszahlungen - Investitionen - Mittelverwendung	1.715.005,86	400.000,00	650.000,00	500.000,00	500.000,00	500.000,00	500.000,00	4.765.000,00
	Einzahlungen - Finanzierung - Mittelherkunft	1.715.005,86	400.000,00	650.000,00	500.000,00	500.000,00	500.000,00	500.000,00	4.765.000,00
		0,00	0,00	0,00	0,00	0,00	0,00	0,00	0,00
	<i>inklusive Vorjahre (gerundet)</i>		0,00	0,00	0,00	0,00	0,00	0,00	
1007100	Land- und forstwirtschaft. Wegebau (2020 bis 2099)								
	Auszahlungen - Investitionen - Mittelverwendung	346.270,72	160.000,00	385.000,00	40.000,00	40.000,00	40.000,00	40.000,00	1.051.300,00
	Einzahlungen - Finanzierung - Mittelherkunft	346.270,72	160.000,00	385.000,00	40.000,00	40.000,00	40.000,00	40.000,00	1.051.300,00
		0,00	0,00	0,00	0,00	0,00	0,00	0,00	0,00
	<i>inklusive Vorjahre (gerundet)</i>		0,00	0,00	0,00	0,00	0,00	0,00	
1008500	Ausbau der Wasserversorgung (1990 bis 2099)								
	Auszahlungen - Investitionen - Mittelverwendung	971.638,87	500.000,00	130.000,00	0,00	0,00	0,00	0,00	1.601.600,00
	Einzahlungen - Finanzierung - Mittelherkunft	965.384,35	400.000,00	130.000,00	0,00	0,00	0,00	0,00	1.495.400,00
		-6.254,52	-100.000,00	0,00	0,00	0,00	0,00	0,00	-106.300,00
	<i>inklusive Vorjahre (gerundet)</i>		-106.300,00	-106.300,00	-106.300,00	-106.300,00	-106.300,00	-106.300,00	
1008510	Ausbau der Ortskanalisation (1990 bis 2099)								
	Auszahlungen - Investitionen - Mittelverwendung	1.033.031,62	450.000,00	460.000,00	0,00	0,00	0,00	0,00	1.943.000,00
	Einzahlungen - Finanzierung - Mittelherkunft	1.007.470,74	50.000,00	750.000,00	0,00	0,00	0,00	0,00	1.807.500,00
		-25.560,88	-400.000,00	290.000,00	0,00	0,00	0,00	0,00	-135.600,00
	<i>inklusive Vorjahre (gerundet)</i>		-425.600,00	-135.600,00	-135.600,00	-135.600,00	-135.600,00	-135.600,00	

Salden Finanzierungsergebnisse		RA Vorjahre	VA 2023	VA 2024	Plan 2025	Plan 2026	Plan 2027	Plan 2028	Plan Gesamt (gerundet)
1008599	Darlehensverrechnung (1990 bis 2099)								
	Auszahlungen - Investitionen - Mittelverwendung	4.246,04	1.400,00	1.400,00	1.400,00	1.400,00	1.500,00	1.500,00	12.800,00
	Einzahlungen - Finanzierung - Mittelherkunft	4.246,04	1.400,00	1.400,00	1.400,00	1.400,00	1.500,00	1.500,00	12.800,00
		0,00	0,00	0,00	0,00	0,00	0,00	0,00	0,00
	<i>inklusive Vorjahre (gerundet)</i>		0,00	0,00	0,00	0,00	0,00	0,00	
<b>Saldo Investive Einzelvorhaben</b>		<b>-31.815,40</b>	<b>-840.000,00</b>	<b>320.000,00</b>	<b>310.000,00</b>	<b>0,00</b>	<b>0,00</b>	<b>0,00</b>	<b>-241.800,00</b>
	<i>inklusive Vorjahre (gerundet)</i>		<b>-871.800,00</b>	<b>-551.800,00</b>	<b>-241.800,00</b>	<b>-241.800,00</b>	<b>-241.800,00</b>	<b>-241.800,00</b>	
2000002	Sonstige Anschaffungen (2020 bis 2099)								
	Auszahlungen - Investitionen - Mittelverwendung	327.069,87	216.800,00	484.000,00	72.500,00	69.500,00	72.500,00	69.500,00	1.311.900,00
	Einzahlungen - Finanzierung - Mittelherkunft	0,00	0,00	0,00	0,00	0,00	0,00	0,00	0,00
		-327.069,87	-216.800,00	-484.000,00	-72.500,00	-69.500,00	-72.500,00	-69.500,00	-1.311.900,00
	<i>inklusive Vorjahre (gerundet)</i>		-543.900,00	-1.027.900,00	-1.100.400,00	-1.169.900,00	-1.242.400,00	-1.311.900,00	
<b>Saldo Sonstige Investitionen</b>		<b>-327.069,87</b>	<b>-216.800,00</b>	<b>-484.000,00</b>	<b>-72.500,00</b>	<b>-69.500,00</b>	<b>-72.500,00</b>	<b>-69.500,00</b>	<b>-1.311.900,00</b>
	<i>inklusive Vorjahre (gerundet)</i>		<b>-543.900,00</b>	<b>-1.027.900,00</b>	<b>-1.100.400,00</b>	<b>-1.169.900,00</b>	<b>-1.242.400,00</b>	<b>-1.311.900,00</b>	
<b>Saldo der gesamten Investitionstätigkeit</b>		<b>-358.885,27</b>	<b>-1.056.800,00</b>	<b>-164.000,00</b>	<b>237.500,00</b>	<b>-69.500,00</b>	<b>-72.500,00</b>	<b>-69.500,00</b>	<b>-1.553.700,00</b>
	<i>inklusive Vorjahre (gerundet)</i>		<b>-1.415.700,00</b>	<b>-1.579.700,00</b>	<b>-1.342.200,00</b>	<b>-1.411.700,00</b>	<b>-1.484.200,00</b>	<b>-1.553.700,00</b>	



Personaldaten iSd ÖStp (Anlage 4)



Gruppe 1 - gesamt	Dienstverhältnis zu Gemeinde, dienstleistend in einer Dienststelle, bezahlt aus dem Budget von Gemeinde		Personalaufwendungen				
	Köpfe <sup>3)</sup>	VBÄ <sup>3)</sup>	davon melden Gemeinden optional				gesamt
Bezüge (Unterklasse 50-52)			Nebengebühren (Unterklasse 56)	Dienstgeberbeiträge (Unterklasse 58)	Weitere Aufwendungen	Kontenklasse 5 <sup>2)</sup>	
Beamtinnen und Beamte	k.A.	k.A.	0,00				
Vertragsbedienstete	64,00	47,54	2.398.500,00				
KV-Bedienstete (Kollektivvertrag)	k.A.	k.A.	58.200,00				
Nicht zuordenbar	k.A.	k.A.					
Summe	64,00	47,54	2.456.700,00	116.700,00	627.600,00	0,00	3.201.000,00
<b>darunter (Teilmengen der Gruppe 1)</b>			Länder und Gemeinden melden optional				
	Köpfe <sup>3)</sup>	VBÄ <sup>3)</sup>	Bezüge (Unterklasse 50-52)	Nebengebühren (Unterklasse 56)	Dienstgeberbeiträge (Unterklasse 58)	Weitere Aufwendungen	Kontenklasse 5 <sup>2)</sup>
Musikschullehrerinnen und -lehrer	k.A.	k.A.					
Elementarpädagoginnen und -pädagogen	k.A.	k.A.					
Bedienstete nicht-ausgliederter Krankenanstalten	k.A.	k.A.					
Lehrlinge	k.A.	k.A.					
Summe	k.A.	k.A.					

Gruppe 2 - gesamt	Dienstverhältnis zu Gemeinde, nicht dienstleistend bei Gemeinde <sup>14</sup> , bezahlt aus dem Budget von Gemeinde		Personalaufwendungen				
	Köpfe <sup>3)</sup>	VBÄ <sup>3)</sup>	davon melden Gemeinden optional				gesamt
Bezüge (Unterklasse 50-52)			Nebengebühren (Unterklasse 56)	Dienstgeberbeiträge (Unterklasse 58)	Weitere Aufwendungen	Kontenklasse 5 <sup>2)</sup>	
Beamtinnen und Beamte	k.A.	k.A.					
Vertragsbedienstete	k.A.	k.A.					
Nicht zuordenbar	k.A.	k.A.					
Summe	k.A.	k.A.					



Beamtinnen und Beamte - Pensionistinnen und Pensionisten zum 31.12.2024			
	Köpfe <sup>3)</sup>	Ø-Pensionshöhe / Mt. <sup>4)</sup>	
Ruhegenussbezieherinnen und -bezieher			
Hinterbliebene <sup>5)</sup>			
<b>Neue Ruhegenussbezieherinnen und -bezieher im Bezugsjahr 2024</b>			
	Köpfe <sup>3)</sup>	Ø-Pensionsantrittsalter	Ø-Pensionshöhe / Mt. <sup>4)</sup>
Alterspension <sup>6)</sup>			
Dienstunfähigkeit <sup>7)</sup>			
vorzeitige Pensionierung mit Abschlag <sup>8)</sup>			
vorzeitige Pensionierung ohne Abschlag <sup>9)</sup>			
Pensionierungen gesamt	0,0	0,0	0,0
<b>Gesamter Pensionsaufwand für das Bezugsjahr 2024</b>	0,00		
<p>1) gemäß den Vorgaben in Artikel 14 Abs. 2 lit. c ÖStP 2012                  2) Personalrückstellungen und Sachbezüge sind in diese Anlage nicht aufzunehmen                  3) Aus Datenschutzgründen wird dieses Feld erst ab 6 betroffenen Personen ausgewiesen                  4) Durchschnittspension im Dezember laut Personalstatistik-Festlegungen ohne Sonderzahlungen, ohne Pflegegeld und ohne sonstige Transferleistungen; brutto                  5) Witwen-, Witwer-, Waisenversorgungsbezüge und vergleichbare Leistungen                  6) Ruhebezüge aufgrund eines Übertritts in den Ruhestand oder einer vergleichbaren Regelung iSd § 13 BDG 1979                  7) Ruhebezüge aufgrund einer Ruhestandsversetzung wegen dauernder Dienstunfähigkeit iSd § 14 BDG 1979                  8) Ruhebezüge aufgrund einer vorzeitigen Ruhestandsversetzung mit Abschlag iSd §§ 15b, 15c oder 236d BDG 1979                  9) Ruhebezüge aufgrund einer vorzeitigen Ruhestandsversetzung ohne Abschlag                  10) Inkl. Musikschullehrerinnen und -lehrer sowie Elementarpädagoginnen und -pädagogen                  11) Darunter sind Personalgestellungen bei Beteiligungen iSd § 23 VRV 2015 sowie sonstige Personalgestellungen, zB bei anderen Gebietskörperschaften und Körperschaften öffentlichen Rechts zu verstehen.</p>			



Nachweis über Transferzahlungen (Anlage 6a)



Haushaltskonto	Bezeichnung Ansatz	Bezeichnung Post	Summe Einzahlungen	Summe Auszahlungen
<b>Transferzahlungen von/an Bund, Bundesfonds, Bundeskammern</b>				
<b>Gesamtsumme Transferzahlungen von/an Bund, Bundesfonds, Bundeskammern</b>			<b>568.200,00</b>	<b>0,00</b>
<b>Summe Kapitaltransfers</b>			<b>336.000,00</b>	<b>0,00</b>
<b>Summe Transfers</b>			<b>232.200,00</b>	<b>0,00</b>
2/021000+816000	Statistisches Amt	Ersatz für Statistische Erhebungen	100,00	
2/221000+860000	Berufsbildende mittlere Schulen	Ersätze für Betriebsaufwand	58.600,00	
2/240200+860000	Kindergärten	Personalkostenersatz (Behindertenhilfe)	3.400,00	
2/263000+860000	Turn- und Sporthallen	Ersätze des Bundes an Betriebsaufwand	73.200,00	
2/814000+860000	Straßenreinigung	Personalkostenersatz (Behindertenhilfe)	6.000,00	
2/850000+300000	Betriebe der Wasserversorgung	Kapitaltransfers von Bund, Bundesfonds und Bundeskammern	6.000,00	
2/850000+861100	Betriebe der Wasserversorgung	Zinsenzuschüsse des Bundes	3.900,00	
2/851000+300001	Betriebe der Abwasserbeseitigung	KIG Energie	35.000,00	
2/851100+861100	Betriebe der Abwasserbeseitigung	Zinsenzuschüsse des Bundes	59.000,00	
2/941000+860200	Sonstige Finanzaufweisungen nach dem FAG	Finanzaufweisung des Bundes §24 FAG	28.000,00	
6/240200+300000	Kindergärten	KIG Investition	295.000,00	
<b>Transferzahlungen von/an Länder, Landesfonds, Landeskammern</b>				
<b>Gesamtsumme Transferzahlungen von/an Länder, Landesfonds, Landeskammern</b>			<b>925.400,00</b>	<b>254.400,00</b>
<b>Summe Kapitaltransfers</b>			<b>665.000,00</b>	<b>0,00</b>
<b>Summe Transfers</b>			<b>260.400,00</b>	<b>254.400,00</b>
2/024000+816100	Wahlamt	Kostenersätze für Wahlen, Volksbegehren	4.000,00	
2/025000+816100	Staatsbürgerschaft	Kostenersatz für STB-Evidenz	900,00	
2/211000+861000	Volksschulen	Landesbeiträge	35.000,00	
2/240000+861000	TBE - Kleinstkinderbetreuung	Landesbeiträge (Zukunftsfonds)	60.000,00	
2/240300+861000	Kindergärten	Landesbeiträge (Zukunftsfonds)	57.500,00	
2/612000+861100	Gemeindestraßen	Zinsenzuschuss des Landes LFSA	3.000,00	
6/240200+301001	Kindergärten	Kapitaltransfer, Schul- u. Kindergartenfonds	50.000,00	
6/240200+301002	Kindergärten	Kapitaltransfers von Ländern, Landesfonds und Landeskammern	375.000,00	
6/612000+871000	Gemeindestraßen	Beihilfen aus Bedarfsaufweisungen	100.000,00	
6/851000+301003	Betriebe der Abwasserbeseitigung	Lds.Reg. WA3, HWS Klingenbrunn	240.000,00	
1/023000-751000	Einwohneramt	EW-Rechenzentrumsverarbeitung		4.400,00
1/419000-751000	Sonstige Einrichtungen und Maßnahmen	Wohnsitzgemeindebeitrag Sozialhilfe Gesetz		31.000,00
1/439000-751000	Sonstige Einrichtungen und Maßnahmen	Jugendwohlfahrtsumlage		219.000,00
<b>Transferzahlungen von/an Gemeinden, Gemeindeverbände, Gemeindefonds</b>				
<b>Gesamtsumme Transferzahlungen von/an Gemeinden, Gemeindeverbände, Gemeindefonds</b>			<b>15.900,00</b>	<b>2.143.800,00</b>
<b>Summe Kapitaltransfers</b>			<b>0,00</b>	<b>0,00</b>
<b>Summe Transfers</b>			<b>15.900,00</b>	<b>2.143.800,00</b>
2/813000+811000	Müllbeseitigung	Miete Altstoffsammelzentrum	2.900,00	

Haushaltskonto	Bezeichnung Ansatz	Bezeichnung Post	Summe Einzahlungen	Summe Auszahlungen
<b>Transferzahlungen von/an Gemeinden, Gemeindeverbände, Gemeindefonds</b>				
<b>Gesamtsumme Transferzahlungen von/an Gemeinden, Gemeindeverbände, Gemeindefonds</b>			<b>15.900,00</b>	<b>2.143.800,00</b>
<b>Summe Kapitaltransfers</b>			<b>0,00</b>	<b>0,00</b>
<b>Summe Transfers</b>			<b>15.900,00</b>	<b>2.143.800,00</b>
2/813000+862000	Müllbeseitigung	Kostensätze GVU	13.000,00	
1/080000-752000	Pensionen	Beiträge an Gemeindepensionsverband		36.000,00
1/211000-752000	Volksschulen	Schulumlage f. Ausw. Schüler		12.000,00
1/320000-752000	Ausbildung in Musik und darstellender Kunst	Schulumlage an Musikschulverband		289.500,00
1/510000-751000	Medizinische Bereichversorgung	Beitrag Pensionsverb. d. Gemeindeärzte		23.500,00
1/522000-726000	Reinhaltung der Luft	Verbandsumlage Gde.Verb.f. Umweltschutz		3.100,00
1/562000-752000	Sprengelbeiträge	Sprengelbeitrag NÖKAS		1.760.000,00
1/631000-752000	Konkurrenzwässer	Beiträge an Wasserverbände		1.700,00
1/771000-757000	Maßnahmen zur Förderung des Tourismus	Beitrag an Tourismusverbände		18.000,00
<b>Transferzahlungen von/an Sozialversicherungsträger</b>				
<b>Gesamtsumme Transferzahlungen von/an Sozialversicherungsträger</b>			<b>0,00</b>	<b>0,00</b>
<b>Summe Kapitaltransfers</b>			<b>0,00</b>	<b>0,00</b>
<b>Summe Transfers</b>			<b>0,00</b>	<b>0,00</b>
<b>Transferzahlungen von/an sonst. Träger des öffentlichen Rechts</b>				
<b>Gesamtsumme Transferzahlungen von/an sonst. Träger des öffentlichen Rechts</b>			<b>0,00</b>	<b>0,00</b>
<b>Summe Kapitaltransfers</b>			<b>0,00</b>	<b>0,00</b>
<b>Summe Transfers</b>			<b>0,00</b>	<b>0,00</b>
<b>Gesamtsumme</b>			<b>1.509.500,00</b>	<b>2.398.200,00</b>

Nachweis über Haushaltsrücklagen und Zahlungsmittelreserven  
(Anlage 6b)





Haushaltsrücklagen			Rücklagenstand			Rücklagenstand	Zahlungsmittelreserven		
Nr.	Verwendungszweck	Ansatz	31.12.2023	Zuweisungen	Entnahmen	31.12.2024	31.12.2023	31.12.2024	Konto-/Sparbuchnummer
8/9990934/00001	Abwasserbeseitigungsanlage	851000	353.919,43	50.000,00		403.919,43	304.349,62	304.349,62	ZW 851 294851
<b>Zweckgebundene Haushaltsrücklagen</b>			<b>353.919,43</b>	<b>50.000,00</b>	<b>0,00</b>	<b>403.919,43</b>	<b>304.349,62</b>	<b>304.349,62</b>	
8/9990935/00001	Rücklage aus 50% des Eröffnungsbilanzsaldos	912000	18.196.500,00			18.196.500,00			
<b>Allgemeine Haushaltsrücklagen</b>			<b>18.196.500,00</b>	<b>0,00</b>	<b>0,00</b>	<b>18.196.500,00</b>	<b>0,00</b>	<b>0,00</b>	
<b>Gesamtsummen</b>			<b>18.550.419,43</b>	<b>50.000,00</b>	<b>0,00</b>	<b>18.600.419,43</b>	<b>304.349,62</b>	<b>304.349,62</b>	



Einzelnachweis über Finanzschulden und Schuldendienst  
(Anlage 6c)



Darlehen/Darlehensgeber Verwendung/Staat Aktenzahl	Laufzeit Währung/Zinssatz Zinsindikator	Darlehenshöhe Gesamt	Buchwert 31.12.2023	Zugang	Tilgung	Zinsen	Summe Schuldendienst	Schuldendienst- ersätze	Buchwert 31.12.2024	Netto Schuldendienst
<b>1. Darlehen für Investitionszwecke (Dfl)</b>										
<b>1.1. ... von Trägern des öffentlichen Rechts</b>										
<b>1.1.1. ... von Bund, Bundesfonds, Bundeskammern</b>										
4873/10272 Umwelt-U.Wasserw Ortskanal BA 04*/AT 108076/77	1994 - 2034 EUR/2,000% normal verzir	872.074,01	333.700,00		29.600,00	6.500,00	36.100,00		304.100,00	36.100,00
<b>1.1.2. ... von Ländern, Landesfonds, Landesammern</b>										
4859/10642 Nö-Wwf-Fonds ABA BA 11/AT 602508781	2006 - 2036 EUR/1,000% normal verzir	446.000,00	446.000,00						446.000,00	
4860/10602 Nö-Ww-Fonds ABA BA 09/AT 602507475	2005 - 2033 EUR/1,000% normal verzir	40.900,00	40.900,00						40.900,00	
4860/10612 Nö-Ww-Fonds ABA BA 10/1/AT 602507483	2005 - 2035 EUR/1,000% normal verzir	47.500,00	47.500,00						47.500,00	
4860/10622 Nö-Ww-Fonds ABA BA 10/2/AT 602507467	2005 - 2035 EUR/1,000% normal verzir	202.300,00	202.300,00						202.300,00	
4860/10632 Nö-Ww-Fonds WVA BA 04/AT 602508773	2005 - 2036 EUR/1,000% normal verzir	87.000,00	87.000,00						87.000,00	
4860/10652 Nö-Ww-Fonds ABA BA 12/AT 20141012/3	2008 - 2040 EUR/1,000% normal verzir	178.100,00	178.100,00						178.100,00	
4860/10662 Nö-Ww-Fonds WVA BA 05/AT 20140005/3	2008 - 2040 EUR/1,000% normal verzir	18.000,00	18.000,00						18.000,00	

Darlehen/Darlehensgeber Verwendung/Staat Aktenzahl	Laufzeit Währung/Zinssatz Zinsindikator	Darlehenshöhe Gesamt	Buchwert 31.12.2023	Zugang	Tilgung	Zinsen	Summe Schuldendienst	Schuldendienst- ersätze	Buchwert 31.12.2024	Netto Schuldendienst
4860/10672 Nö-Ww-Fonds ABA BA 14/AT 20141014	2013 - 2042 EUR/1,000% normal verzir 859999	250.000,00	143.400,00	1.400,00		1.400,00	1.400,00		144.800,00	1.400,00
<b>1.1.3. ... von Gemeinden, Gemeindeverbänden, Gemeindefonds</b>										
<b>1.1.4. ... von Sozialversicherungsträgern</b>										
<b>1.1.5. ... von sonstigen Trägern des öffentlichen Rechts</b>										
<b>1.2. ... von Beteiligungen der Gebietskörperschaft (ohne Finanzunternehmungen)</b>										
<b>1.3. ... von Unternehmen (ohne Beteiligungen und ohne Finanzunternehmungen)</b>										
<b>1.4. ... von Finanzunternehmen</b>										
<b>1.4.1. ... von Finanzunternehmen im Inland</b>										
4840/10105 Unbekannt Zubau Kindergarten Pröll/AT 240200	2024 - 2099 EUR/0,000% euribor6m	850.000,00		1.030.000,00		23.000,00	23.000,00		1.030.000,00	23.000,00
4842/10103 Sparkasse OÖ Tierpark-Gehegebau LFSA*, Landesfinanzsonderaktion/AT 321 0732 5693	2015 - 2029 EUR/0,780% euribor6m 830000	150.000,00	60.000,00		10.000,00	2.600,00	12.600,00	12.600,00	50.000,00	
4842/10104 Sparkasse OÖ FF Haag Löschfahrzeug*/AT 321 0731 7450	2014 - 2025 EUR/0,740% euribor6m 164000	300.000,00	59.300,00		29.000,00	2.500,00	31.500,00		30.300,00	31.500,00
4842/10105 Sparkasse OÖ Ankauf Wasserwerk Weinberger/AT 321 0758 7516	2019 - 2028 EUR/0,000% euribor6m 850000	370.000,00	189.900,00		38.000,00	8.000,00	46.000,00		151.900,00	46.000,00
4842/10106 Sparkasse OÖ Neubau Wirtschaftshof - Tierpark/AT 321 0760 7562	2020 - 2039 EUR/0,690% euribor6m 820000	1.080.000,00	864.000,00		54.000,00	39.300,00	93.300,00	93.300,00	810.000,00	
4842/10107 Sparkasse OÖ Neubau Wirtschaftshof Landesfinanzsonderaktion/AT 321 0760 7570	2020 - 2034 EUR/0,690% euribor6m 820000	350.000,00	256.700,00		23.400,00	7.800,00	31.200,00	31.200,00	233.300,00	

# Voranschlag 2024

Stadtgemeinde Haag

# Einzelnachweis über Finanzschulden und Schuldendienst (Anlage 6c)

Darlehen/Darlehensgeber		Laufzeit	Darlehenshöhe	Buchwert	Zugang	Tilgung	Zinsen	Summe	Schuldendienst-	Buchwert	Netto
Verwendung/Staat		Währung/Zinssatz	Gesamt	31.12.2023				Schuldendienst	ersätze	31.12.2024	Schuldendienst
Aktenzahl	Ansatz	Zinsindikator									
4845/10431	Hypo	2011 - 2026	500.000,00	83.300,00		33.300,00	3.200,00	36.500,00	8.300,00	50.000,00	28.200,00
	Kindergarten Erwin Pröll - Neubau*, Landesfinanzsonderaktion/AT	EUR/0,490%									
466-172707	240200	EURIBOR									
4845/10441	Hypo	2020 - 2042	600.000,00	515.700,00		19.200,00	20.400,00	39.600,00	100,00	496.500,00	39.500,00
	WVA BA 06/07/AT	EUR/0,699%									
466-272604	850000	euribor6m									
4845/10451	Hypo	2020 - 2042	700.000,00	601.700,00		22.500,00	23.800,00	46.300,00		579.200,00	46.300,00
	ABA BA 15/AT	EUR/0,699%									
466-272701	851100	euribor6m									
4845/10461	Hypo	2018 - 2034	1.700.000,00	1.167.100,00		95.000,00	50.800,00	145.800,00	3.100,00	1.072.100,00	142.700,00
	Sanierung Bezirksgericht/AT	EUR/0,599%									
466-283304	853000	euribor6m									
4845/10471	Hypo	2022 - 2041	317.000,00	293.200,00		15.800,00	4.700,00	20.500,00	4.700,00	277.400,00	15.800,00
	Ankauf Haus Hauptplatz 10/AT	EUR/1,630%									
466-424609	853000										
4845/10481	Hypo	2023 - 2047	2.000.000,00	1.000.000,00	1.000.000,00		75.000,00	75.000,00	45.000,00	2.000.000,00	30.000,00
	Blaulichtzentrum - FF Haag/AT	EUR/0,380%									
466-444103	164000	euribor6m									
4846/10252	Kommunal Kredit A	1990 - 2029	392.433,30	86.200,00		13.600,00	1.900,00	15.500,00		72.600,00	15.500,00
	Ortskanalisation BA 03*/AT	EUR/2,000%									
103288	851100	normal verzir									
4861/10362	P S K	2007 - 2032	2.300.000,00	777.100,00		92.300,00	33.800,00	126.100,00	12.300,00	684.800,00	113.800,00
	Kläranlage Neubau*/AT	EUR/0,630%									
117.8365	851000	normal verzir									
4861/10372	P S K	2009 - 2034	800.000,00	407.900,00		35.200,00	18.000,00	53.200,00	19.800,00	372.700,00	33.400,00
	ABA BA12*/AT	EUR/0,800%									
540-010-595	851100	normal verzir									

# Voranschlag 2024

Stadtgemeinde Haag

# Einzelnachweis über Finanzschulden und Schuldendienst (Anlage 6c)

Darlehen/Darlehensgeber		Laufzeit	Darlehenshöhe	Buchwert	Zugang	Tilgung	Zinsen	Summe	Schuldendienst-	Buchwert	Netto
Verwendung/Staat		Währung/Zinssatz	Gesamt	31.12.2023				Schuldendienst	ersätze	31.12.2024	Schuldendienst
Aktenzahl	Ansatz	Zinsindikator									
4861/10382 P S K ABA BA14*/AT 540-058-067	851100	2014 - 2039 EUR/0,780% euribor6m	1.200.000,00	885.900,00		31.900,00	41.900,00	73.800,00	1.600,00	854.000,00	72.200,00
4861/10392 P S K ABA BA14/15/AT 540-088-071	851100	2021 - 2046 EUR/0,430% euribor6m	500.000,00	375.000,00	100.000,00	20.000,00	21.300,00	41.300,00		455.000,00	41.300,00
4861/10402 P S K ABA BA16/AT 540-110-034	851100	2021 - 2049 EUR/0,190% euribor6m	450.000,00	150.000,00	300.000,00	9.000,00	20.300,00	29.300,00		441.000,00	29.300,00
4862/10392 P.S.K Gewerbegebiet (118.7318)*, "EU - Integration"/AT 540-040-680	782000	2011 - 2030 EUR/0,530% normal verzir	700.000,00	150.000,00		23.100,00	6.800,00	29.900,00		126.900,00	29.900,00
4863/10102 P.S.K. Neubau Wirtschaftshof - Tierpark/AT 540-096-813	820000	2020 - 2034 EUR/0,000% euribor6m	1.200.000,00	425.000,00		25.000,00	19.000,00	44.000,00	44.000,00	400.000,00	
4863/10104 P.S.K. Attraktivierung Tierpark Haag*, Landesfinanzsonderaktion/AT 540-026-521	830000	2010 - 2024 EUR/0,350% euribor6m	1.000.000,00	66.600,00		66.600,00	3.000,00	69.600,00	69.600,00		
4863/10112 P.S.K. Kanal BA09*/AT 115.6875	851100	2005 - 2029 EUR/0,630% normal verzir	1.671.475,19	459.800,00		68.300,00	19.400,00	87.700,00	11.600,00	391.500,00	76.100,00
4863/10122 P.S.K. WVA BA04*/AT 115.6882	850000	2004 - 2029 EUR/0,630% normal verzir	363.364,17	83.500,00		15.200,00	3.400,00	18.600,00	3.800,00	68.300,00	14.800,00
4863/10132 P.S.K. WVA BA 04 -Betriebsgebiet*/AT 118.7325	850000	2005 - 2030 EUR/0,630% normal verzir	240.000,00	79.800,00		10.300,00	3.200,00	13.500,00		69.500,00	13.500,00



# Voranschlag 2024

Stadtgemeinde Haag

# Einzelnachweis über Finanzschulden und Schuldendienst (Anlage 6c)

Darlehen/Darlehensgeber		Laufzeit	Darlehenshöhe	Buchwert	Zugang	Tilgung	Zinsen	Summe	Schuldendienst-	Buchwert	Netto
Verwendung/Staat		Währung/Zinssatz	Gesamt	31.12.2023				Schuldendienst	ersätze	31.12.2024	Schuldendienst
Aktenzahl	Ansatz	Zinsindikator									
4863/10152	P.S.K. WVA BA 05*/AT 540-010-609	2010 - 2035 EUR/0,630% euribor6m	150.000,00	79.300,00		6.000,00	2.200,00	8.200,00		73.300,00	8.200,00
4863/10172	P.S.K. Kindergarten Erwin Pröll - Neubau*/AT 540-030-987	2011 - 2026 EUR/0,590% euribor6m	900.000,00	150.000,00		60.000,00	6.200,00	66.200,00		90.000,00	66.200,00
4863/10182	P.S.K. Umbau Rathaus LFSA*/AT 540.058.075	2014 - 2028 EUR/0,740% EURIBOR	200.000,00	66.600,00		13.300,00	3.000,00	16.300,00	1.700,00	53.300,00	14.600,00
4863/10191	P.S.K. Hauptplatzgestaltung (118.7301)*, Bankdarelehn LFSA/AT 540-040-672	2011 - 2030 EUR/0,530% normal verzir	1.200.000,00	333.300,00		51.300,00	15.100,00	66.400,00	3.000,00	282.000,00	63.400,00
4863/10192	P.S.K. WVA BA07/08/AT 540-088-063	2022 - 2046 EUR/0,430% euribor6m	250.000,00	233.200,00		6.000,00	10.300,00	16.300,00		227.200,00	16.300,00
4863/10202	P.S.K. WVA BA10/AT 540-110-026	2021 - 2049 EUR/0,190% euribor6m	600.000,00	500.000,00	100.000,00	12.000,00	22.500,00	34.500,00		588.000,00	34.500,00
4867/10022	Psk Kanal BA08*/AT 114.8357	2002 - 2026 EUR/0,630% normal verzir	944.746,84	108.600,00		34.600,00	4.400,00	39.000,00	26.000,00	74.000,00	13.000,00
4869/10342	Raiffeisen Landesbz Kanal BA 02*/AT 42100.498642	1985 - 2025 EUR/2,000% normal verzir	408.275,98	21.900,00		14.500,00	400,00	14.900,00		7.400,00	14.900,00
4870/10101	Raiffeisenkasse WVA BA08/AT 11-28.002.913	2020 - 2035 EUR/0,000% euribor6m	400.000,00	384.000,00		16.000,00	18.000,00	34.000,00		368.000,00	34.000,00

Darlehen/Darlehensgeber Verwendung/Staat Aktenzahl	Laufzeit Währung/Zinssatz Zinsindikator	Darlehenshöhe Gesamt	Buchwert 31.12.2023	Zugang	Tilgung	Zinsen	Summe Schuldendienst	Schuldendienst- ersätze	Buchwert 31.12.2024	Netto Schuldendienst
4870/10110 Raiffeisenkasse WVA BA09/AT 9-28.002.913	2020 - 2035 EUR/0,000% euribor6m	200.000,00	192.000,00		8.000,00	8.900,00	16.900,00		184.000,00	16.900,00
4870/10472 Raiffeisenkasse Blaulichtzentrum - Feuerwehr Haag/AT 498.642	2023 - 2047 EUR/3,590% 164000	1.500.000,00	1.500.000,00			54.700,00	54.700,00	45.000,00	1.500.000,00	9.700,00

1.4.2. ... von Finanzunternehmen im Ausland

1.5. ... von Sonstigen

<b>Zwischensumme</b>			<b>14.103.500,00</b>	<b>2.531.400,00</b>	<b>1.002.000,00</b>	<b>606.700,00</b>	<b>1.608.700,00</b>	<b>436.700,00</b>	<b>15.632.900,00</b>	<b>1.172.000,00</b>
----------------------	--	--	----------------------	---------------------	---------------------	-------------------	---------------------	-------------------	----------------------	---------------------

2. Finanzschulden für den laufenden Aufwand

2.1. ... von Trägern des öffentlichen Rechts

2.1.1. ... von Bund, Bundesfonds, Bundeskammern

2.1.2. ... von Ländern, Landesfonds, Landeskammern

2.1.3. ... von Gemeinden, Gemeindeverbänden, Gemeindefonds

2.1.4. ... von Sozialversicherungsträgern

2.1.5. ... von sonstigen Trägern des öffentlichen Rechts

2.2. ... von Beteiligungen der Gebietskörperschaft (ohne Finanzunternehmungen)

2.3. ... von Unternehmen (ohne Beteiligungen und ohne Finanzunternehmungen)

2.4. ... von Finanzunternehmen

2.4.1. ... von Finanzunternehmen im Inland

2.4.2. ... von Finanzunternehmen im Ausland

Darlehen/Darlehensgeber Verwendung/Staat Aktenzahl	Laufzeit Währung/Zinssatz Ansatz	Darlehenshöhe Gesamt	Buchwert 31.12.2023	Zugang	Tilgung	Zinsen	Summe Schuldendienst	Schuldendienst- ersätze	Buchwert 31.12.2024	Netto Schuldendienst
2.5. ... von Sonstigen										
<b>Zwischensumme</b>			0,00	0,00	0,00	0,00	0,00	0,00	0,00	0,00
<b>SUMME (1 und 2)</b>			14.103.500,00	2.531.400,00	1.002.000,00	606.700,00	1.608.700,00	436.700,00	15.632.900,00	1.172.000,00
Davon ohne Quasi-KG *)			5.014.800,00	2.030.000,00	389.000,00	261.200,00	650.200,00	353.700,00	6.655.800,00	296.500,00
Davon Quasi-KG *)			9.088.700,00	501.400,00	613.000,00	345.500,00	958.500,00	83.000,00	8.977.100,00	875.500,00

\*) Quasi-Kapitalgesellschaften außerhalb des Sektors Staat gemäß ESVG (Ansatz 85-89).



Nachweis über haushaltsinterne Vergütungen (Anlage 6f)



Gruppenebene		Erträge	Aufwendungen
0	Vertretungskörper und allgemeine Verwaltung	0,00	0,00
1	Öffentliche Ordnung und Sicherheit	0,00	0,00
2	Unterricht, Erziehung, Sport und Wissenschaft	0,00	0,00
3	Kunst, Kultur und Kultus	0,00	0,00
4	Soziale Wohlfahrt und Wohnbauförderung	0,00	0,00
5	Gesundheit	0,00	0,00
6	Straßen- und Wasserbau, Verkehr	0,00	0,00
7	Wirtschaftsförderung	0,00	0,00
8	Dienstleistungen	0,00	0,00
9	Finanzwirtschaft	0,00	0,00
<b>Summe</b>		<b>0,00</b>	<b>0,00</b>





Leasingspiegel (Anlage 6i)



**Finanzierungsleasing**

Ansatz- oder Projektbezeichnung	Anschaffungskosten	Buchwert 31.12.2023	Buchwert 31.12.2024	Summe ausstehender Mindestleasing- zahlungen	Laufzeit	Restlaufzeit in Jahren	Kautionen für Finanzierungsleasing
<b>Summe</b>	<b>0,00</b>	<b>0,00</b>	<b>0,00</b>	<b>0,00</b>			

**Wirtschaftliche Unternehmungen, Betriebe, betriebsähnliche Einrichtungen gem. § 1 Abs. 2**

<b>Summe</b>	<b>0,00</b>	<b>0,00</b>	<b>0,00</b>	<b>0,00</b>			
--------------	-------------	-------------	-------------	-------------	--	--	--

**Operating Leasing**

Ansatz- oder Projektbezeichnung	Laufzeit Grundmietzeit in Jahren	Gesamtkosten	Einmalkautions	Leasingentgelt (ohne laufender Kautions)	Laufende Kautions	Restlaufzeit in Jahren	Kumulierte Restzahlungen
LED-Beleuchtung VS (211000)	01.07.2019 - 30.06.2024 5,00	70.551,60		7.100,00		0,50	7.100,00
<b>Summe</b>		<b>70.551,60</b>	<b>0,00</b>	<b>7.100,00</b>	<b>0,00</b>		<b>7.100,00</b>

**Wirtschaftliche Unternehmungen, Betriebe, betriebsähnliche Einrichtungen gem. § 1 Abs. 2**

<b>Summe</b>		<b>0,00</b>	<b>0,00</b>	<b>0,00</b>	<b>0,00</b>		<b>0,00</b>
--------------	--	-------------	-------------	-------------	-------------	--	-------------



Rückstellungsspiegel (Anlage 6q)



Rückstellung	Stand 31.12.2023	Dotierungen (+)	Auflösung inkl. Verbrauch (-)	Stand 31.12.2024
<b>Kurzfristig</b>	<b>0,00</b>	<b>0,00</b>	<b>0,00</b>	<b>0,00</b>
Rückstellungen für Prozesskosten				
Rückstellungen für nicht konsumierte Urlaube				
Rückstellungen für ausstehende Rechnungen				
Sonstige kurzfristige Rückstellungen				
<b>Langfristig</b>	<b>786.200,00</b>	<b>65.100,00</b>	<b>32.200,00</b>	<b>819.100,00</b>
Rückstellungen für Abfertigungen	524.300,00	45.800,00	25.500,00	544.600,00
Rückstellungen für Jubiläumszuwendungen	261.900,00	19.300,00	6.700,00	274.500,00
Rückstellungen für Haftungen				
Rückstellungen für Sanierung von Altlasten				
Rückstellungen für Pensionen (Säule I)				
Sonstige langfristige Rückstellungen				
<b>Gesamtsumme</b>	<b>786.200,00</b>	<b>65.100,00</b>	<b>32.200,00</b>	<b>819.100,00</b>





Dienstpostenplan  
- interne Anlage b



# Dienstpostenplan für das Haushaltsjahr 2024

Lfd.Nr.	Dienstzweig Nr.	Anzahl	Verwendungsgruppe		Funktionsverwendung		
			Beamte	VB	davon Funktionsdienstposten	Funktionsgruppe	Personalzulagenanspruch
1	56	2		6	1 x leitende Bedienstete	1 x JA	1 x JA
2	69	3		5	1 x Leiter Buchhaltung	1 x JA	1 x JA
3	46	3		6			
4	61	1		5			
5	70	1		5			
6	71	7		5			
7	107	4		klk			
8	2	9		5	1 x Leiter Bauhof	1 x JA	
9	6	1		5			
10	7	1		4			
11	9	1		4			
12	10	2		4			
13	11	2		3			
14	12	20		3			
15	15	5		2			
16	16	4		2			
17	60	1		5			
18	78	1		4			
19	2	1		5	Neuaufnahme		
20	7	1		5	Neuaufnahme		
21	12	5		3	Neuaufnahmen		
22	107	1		klk	Neuaufnahme		
23	Ruhegen.Empf.	1					



Nachweis Vermögen mit abgeänderter Nutzungsdauer



Konto	Bezeichnung	Nutzungsdauer lt. VRV	Abweichende Nutzungsdauer	Begründung
2/0040013/00876	Pauzenberger San.Kletterturm	33,0	25,5	Analog Restnutzungsdauer Kletterturm
2/0440001/03000	k5 Finanz 2017	0,0	7,0	analog Server Nutzungsdauer
2/0440001/03001	k5 EB 2016	0,0	5,0	geschätzte Nutzungsdauer
2/0440001/03002	k5 Verfahren 2018	0,0	7,0	analog Server Nutzungsdauer
2/0440001/03003	LMR 2018	0,0	7,0	analog Server Nutzungsdauer
2/0440001/03004	Flächenwidmungsplan 2009	0,0	10,0	lt. Empfehlung IVW 3
2/0440001/03005	Flächenwidmungsplan 2010	0,0	10,0	lt. Empfehlung IVW 3
2/0440001/03006	Flächenwidmungsplan 2011	0,0	10,0	lt. Empfehlung IVW 3
2/0440001/03007	Flächenwidmungsplan 2012	0,0	10,0	lt. Empfehlung IVW 3
2/0440001/03008	Flächenwidmungsplan 2013	0,0	10,0	lt. Empfehlung IVW 3
2/0440001/03009	Flächenwidmungsplan 2014	0,0	10,0	lt. Empfehlung IVW 3
2/0440001/03010	Flächenwidmungsplan 2015	0,0	10,0	lt. Empfehlung IVW 3
2/0440001/03011	Flächenwidmungsplan 2016	0,0	10,0	lt. Empfehlung IVW 3
2/0440001/03012	Flächenwidmungsplan 2017	0,0	10,0	lt. Empfehlung IVW 3
2/0440001/03013	Flächenwidmungsplan 2018	0,0	10,0	lt. Empfehlung IVW 3
2/0440001/03014	Flächenwidmungsplan 2019	0,0	10,0	lt. Empfehlung IVW 3
3/0060001/03104	GSt. Nr. .35, EZ 52, Stadt Haag, Hauptplatz 10	50,0	0,0	Gebäude bereits abgeschrieben (letzte Sanierung vor 1950)
3/0450001/01005	ABA BA13 - Leitungskataster	50,0	25,0	Leitungskataster
3/0450001/03124	KT ABA BA13 - Leitungskataster	50,0	25,0	Leitungskataster
4/0150001/00976	3 MTF 2013	8,0	25,0	lt. Empfehlung IVW 3 analog FörderRL NÖ
4/0150001/03106	KT 3 MTF 2013	8,0	25,0	lt. Empfehlung IVW 3 analog FörderRL NÖ
4/0150002/00974	HLF FF Haag	10,0	25,0	lt. Empfehlung IVW 3 analog FörderRL NÖ
4/0150002/03105	KT HLF FF Haag	10,0	25,0	lt. Empfehlung IVW 3 analog FörderRL NÖ
4/0180003/00834	Pehböck Huawei P20 Schwaiger	4,0	2,0	Handy lt. FA-Empfehlung
4/0440001/00889	MostMusik Konzept 2004-2006	0,0	10,0	lt. Empfehlung IVW 3
4/0440001/01043	Gemdat 2 Nebenkassenlizenzen	0,0	7,0	analog Server Nutzungsdauer





MFP - Ergebnishaushalt Gesamt 1. Ebene  
- interne Vergütungen enthalten



MVAG	Mittelverwendungs- und -aufbringungsgruppen (1. Ebene)	VA 2024	Plan 2025	Plan 2026	Plan 2027	Plan 2028
211	Erträge aus der operativen Verwaltungstätigkeit	13.386.000,00	11.499.700,00	11.680.100,00	11.994.100,00	12.080.500,00
212	Erträge aus Transfers	2.220.600,00	2.193.300,00	1.878.100,00	1.862.300,00	1.850.500,00
213	Finanzerträge	42.000,00	42.000,00	42.000,00	42.000,00	42.000,00
<b>21</b>	<b>Summe Erträge</b>	<b>15.648.600,00</b>	<b>13.735.000,00</b>	<b>13.600.200,00</b>	<b>13.898.400,00</b>	<b>13.973.000,00</b>
221	Personalaufwand	3.266.100,00	3.371.800,00	3.438.800,00	3.508.000,00	3.574.600,00
222	Sachaufwand	6.861.300,00	4.755.900,00	4.645.500,00	4.616.600,00	4.627.400,00
223	Transferaufwand	4.586.100,00	4.762.300,00	5.045.000,00	5.296.100,00	5.564.900,00
224	Finanzaufwand	617.300,00	608.500,00	564.200,00	518.600,00	473.600,00
<b>22</b>	<b>Summe Aufwendungen</b>	<b>15.330.800,00</b>	<b>13.498.500,00</b>	<b>13.693.500,00</b>	<b>13.939.300,00</b>	<b>14.240.500,00</b>
<b>SA0</b>	<b>Saldo (0) Nettoergebnis (21 - 22)</b>	<b>317.800,00</b>	<b>236.500,00</b>	<b>-93.300,00</b>	<b>-40.900,00</b>	<b>-267.500,00</b>
230	Entnahmen von Haushaltsrücklagen					
240	Zuweisungen an Haushaltsrücklagen	50.000,00	50.000,00	50.000,00	50.000,00	50.000,00
<b>SA01</b>	<b>Saldo (01) Haushaltsrücklagen (230 - 240)</b>	<b>-50.000,00</b>	<b>-50.000,00</b>	<b>-50.000,00</b>	<b>-50.000,00</b>	<b>-50.000,00</b>
<b>SA00</b>	<b>Saldo (00) Nettoergebnis nach Haushaltsrücklagen (Saldo 0 + Saldo 01)</b>	<b>267.800,00</b>	<b>186.500,00</b>	<b>-143.300,00</b>	<b>-90.900,00</b>	<b>-317.500,00</b>



MFP - Ergebnishaushalt Gesamt 1. und 2. Ebene  
- interne Vergütungen enthalten



MVAG	Mittelverwendungs- und aufbringungsgruppen (1. und 2. Ebene)	VA 2024	Plan 2025	Plan 2026	Plan 2027	Plan 2028
<b>211</b>	<b>Erträge aus der operativen Verwaltungstätigkeit</b>	<b>13.386.000,00</b>	<b>11.499.700,00</b>	<b>11.680.100,00</b>	<b>11.994.100,00</b>	<b>12.080.500,00</b>
2111	Erträge aus eigenen Abgaben	2.754.000,00	2.704.000,00	2.754.000,00	2.804.000,00	2.854.000,00
2112	Erträge aus Ertragsanteilen	6.090.000,00	6.028.200,00	6.148.800,00	6.271.800,00	6.397.200,00
2113	Erträge aus Gebühren	1.626.300,00	1.677.300,00	1.727.300,00	1.778.300,00	1.779.300,00
2114	Erträge aus Leistungen	1.254.700,00	260.700,00	254.700,00	254.700,00	254.700,00
2115	Erträge aus Besitz und wirtschaftlicher Tätigkeit	326.900,00	326.900,00	326.900,00	326.900,00	326.900,00
2116	Erträge aus Veräußerung und sonstige Erträge	1.301.900,00	471.900,00	468.400,00	468.400,00	468.400,00
2117	Nicht finanzierungswirksame operative Erträge	32.200,00	30.700,00		90.000,00	
<b>212</b>	<b>Erträge aus Transfers</b>	<b>2.220.600,00</b>	<b>2.193.300,00</b>	<b>1.878.100,00</b>	<b>1.862.300,00</b>	<b>1.850.500,00</b>
2121	Transferertrag von Trägern des öffentlichen Rechts	1.481.800,00	1.531.800,00	1.226.500,00	1.218.000,00	1.211.300,00
2122	Transferertrag von Beteiligungen					
2123	Transferertrag von Unternehmen (mit Finanzunternehmen)	250.700,00	176.000,00	171.300,00	166.600,00	161.500,00
2124	Transferertrag von Haushalten und Organisationen ohne Erwerbscharakter	10.000,00	10.000,00	10.000,00	10.000,00	10.000,00
2125	Transferertrag vom Ausland					
2126	Investitions- und Tilgungszuschüsse zwischen Unternehmungen und Betrieben der Gebietskörperschaft und der Gebietskörperschaft					
2127	Nicht finanzierungswirksamer Transferertrag	478.100,00	475.500,00	470.300,00	467.700,00	467.700,00
<b>213</b>	<b>Finanzerträge</b>	<b>42.000,00</b>	<b>42.000,00</b>	<b>42.000,00</b>	<b>42.000,00</b>	<b>42.000,00</b>
2131	Erträge aus Zinsen	42.000,00	42.000,00	42.000,00	42.000,00	42.000,00
2132	Erträge aus Zinsen aus derivativen Finanzinstrumenten mit und ohne Grundgeschäft					
2133	Erträge aus Gewinnentnahmen von marktbestimmten Betrieben					
2134	Sonstige Finanzerträge					
2135	Erträge aus Dividenden/Gewinnausschüttungen					
2136	Sonstige nicht finanzierungswirksame Finanzerträge					
<b>21</b>	<b>Summe Erträge</b>	<b>15.648.600,00</b>	<b>13.735.000,00</b>	<b>13.600.200,00</b>	<b>13.898.400,00</b>	<b>13.973.000,00</b>
<b>221</b>	<b>Personalaufwand</b>	<b>3.266.100,00</b>	<b>3.371.800,00</b>	<b>3.438.800,00</b>	<b>3.508.000,00</b>	<b>3.574.600,00</b>
2211	Personalaufwand (Bezüge, Nebengebühren, Mehrleistungen)	2.573.400,00	2.674.200,00	2.727.600,00	2.781.700,00	2.836.300,00
2212	Gesetzlicher und freiwilliger Sozialaufwand	627.600,00	652.400,00	665.400,00	678.500,00	692.300,00
2213	Sonstiger Personalaufwand					
2214	Nicht finanzierungswirksamer Personalaufwand	65.100,00	45.200,00	45.800,00	47.800,00	46.000,00
<b>222</b>	<b>Sachaufwand</b>	<b>6.861.300,00</b>	<b>4.755.900,00</b>	<b>4.645.500,00</b>	<b>4.616.600,00</b>	<b>4.627.400,00</b>
2221	Gebrauchs- und Verbrauchsgüter, Handelswaren	427.700,00	411.700,00	382.300,00	386.400,00	383.300,00
2222	Verwaltungs- und Betriebsaufwand	637.900,00	638.500,00	639.800,00	640.300,00	640.900,00

MVAG	Mittelverwendungs- und aufbringungsgruppen (1. und 2. Ebene)	VA 2024	Plan 2025	Plan 2026	Plan 2027	Plan 2028
2223	Leasing- und Mietaufwand	87.700,00	80.700,00	80.700,00	81.000,00	81.000,00
2224	Instandhaltung	515.900,00	455.400,00	455.400,00	455.400,00	455.400,00
2225	Sonstiger Sachaufwand	3.081.600,00	1.171.800,00	1.189.600,00	1.183.400,00	1.204.600,00
2226	Nicht finanzierungswirksamer Sachaufwand	2.110.500,00	1.997.800,00	1.897.700,00	1.870.100,00	1.862.200,00
<b>223</b>	<b>Transferaufwand</b>	<b>4.586.100,00</b>	<b>4.762.300,00</b>	<b>5.045.000,00</b>	<b>5.296.100,00</b>	<b>5.564.900,00</b>
2231	Transferaufwand an Träger des öffentlichen Rechts	4.208.400,00	4.459.600,00	4.742.300,00	4.993.400,00	5.262.200,00
2232	Transferaufwand an Beteiligungen					
2233	Transferaufwand an Unternehmen (mit Finanzunternehmen)	175.500,00	175.500,00	175.500,00	175.500,00	175.500,00
2234	Transferaufwand an Haushalte und Organisationen ohne Erwerbscharakter	202.200,00	127.200,00	127.200,00	127.200,00	127.200,00
2235	Transferaufwand an das Ausland					
2236	Investitions- und Tilgungszuschüsse zwischen Unternehmungen und Betrieben der Gebietskörperschaft und der Gebietskörperschaft					
2237	Nicht finanzierungswirksamer Transferaufwand					
<b>224</b>	<b>Finanzaufwand</b>	<b>617.300,00</b>	<b>608.500,00</b>	<b>564.200,00</b>	<b>518.600,00</b>	<b>473.600,00</b>
2241	Aufwendungen für Zinsen	606.700,00	597.900,00	553.600,00	508.000,00	463.000,00
2242	Zinsen und sonstige Aufwendungen aus derivativen Finanzinstrumenten mit und ohne Grundgeschäft					
2243	Gewinnentnahmen von Unternehmungen und marktbestimmten Betrieben der Gebietskörperschaft (innerhalb der Gebietskörperschaft)					
2244	Sonstiger Finanzaufwand	10.600,00	10.600,00	10.600,00	10.600,00	10.600,00
2245	Nicht finanzierungswirksamer Finanzaufwand					
<b>22</b>	<b>Summe Aufwendungen</b>	<b>15.330.800,00</b>	<b>13.498.500,00</b>	<b>13.693.500,00</b>	<b>13.939.300,00</b>	<b>14.240.500,00</b>
<b>SA0</b>	<b>Saldo (0) Nettoergebnis (21 - 22)</b>	<b>317.800,00</b>	<b>236.500,00</b>	<b>-93.300,00</b>	<b>-40.900,00</b>	<b>-267.500,00</b>
<b>230</b>	<b>Entnahmen von Haushaltsrücklagen</b>	<b>0,00</b>	<b>0,00</b>	<b>0,00</b>	<b>0,00</b>	<b>0,00</b>
2301	Entnahmen von Haushaltsrücklagen					
<b>240</b>	<b>Zuweisungen an Haushaltsrücklagen</b>	<b>50.000,00</b>	<b>50.000,00</b>	<b>50.000,00</b>	<b>50.000,00</b>	<b>50.000,00</b>
2401	Zuweisungen an Haushaltsrücklagen	50.000,00	50.000,00	50.000,00	50.000,00	50.000,00
<b>SA01</b>	<b>Saldo (01) Haushaltsrücklagen (230 - 240)</b>	<b>-50.000,00</b>	<b>-50.000,00</b>	<b>-50.000,00</b>	<b>-50.000,00</b>	<b>-50.000,00</b>
<b>SA00</b>	<b>Saldo (00) Nettoergebnis nach Haushaltsrücklagen (Saldo 0 + Saldo 01)</b>	<b>267.800,00</b>	<b>186.500,00</b>	<b>-143.300,00</b>	<b>-90.900,00</b>	<b>-317.500,00</b>



MFP - Finanzierungshaushalt Gesamt 1. Ebene  
- interne Vergütungen enthalten



MVAG	Mittelverwendungs- und -aufbringungsgruppen (1. Ebene)	VA 2024	Plan 2025	Plan 2026	Plan 2027	Plan 2028
<b>OPERATIVE GEBARUNG</b>						
311	Einzahlungen aus operativer Verwaltungstätigkeit	12.249.800,00	11.193.000,00	11.404.100,00	11.628.100,00	11.804.500,00
312	Einzahlungen aus Transfers	1.742.500,00	1.717.800,00	1.407.800,00	1.394.600,00	1.382.800,00
313	Einzahlungen aus Finanzerträgen	42.000,00	42.000,00	42.000,00	42.000,00	42.000,00
<b>31</b>	<b>Summe Einzahlungen operative Gebarung</b>	<b>14.034.300,00</b>	<b>12.952.800,00</b>	<b>12.853.900,00</b>	<b>13.064.700,00</b>	<b>13.229.300,00</b>
321	Auszahlungen aus Personalaufwand	3.201.000,00	3.326.600,00	3.393.000,00	3.460.200,00	3.528.600,00
322	Auszahlungen aus Sachaufwand	3.646.800,00	2.482.100,00	2.471.800,00	2.470.500,00	2.489.200,00
323	Auszahlungen aus Transfers	4.391.100,00	4.642.300,00	4.925.000,00	5.176.100,00	5.444.900,00
324	Auszahlungen aus Finanzaufwand	617.300,00	608.500,00	564.200,00	518.600,00	473.600,00
<b>32</b>	<b>Summe Auszahlungen operative Gebarung</b>	<b>11.856.200,00</b>	<b>11.059.500,00</b>	<b>11.354.000,00</b>	<b>11.625.400,00</b>	<b>11.936.300,00</b>
<b>SA1</b>	<b>Saldo (1) Geldfluss aus der operativen Gebarung (31 – 32)</b>	<b>2.178.100,00</b>	<b>1.893.300,00</b>	<b>1.499.900,00</b>	<b>1.439.300,00</b>	<b>1.293.000,00</b>
<b>INVESTIVE GEBARUNG</b>						
331	Einzahlungen aus der Investitionstätigkeit	450.000,00				
332	Einzahlungen aus der Rückzahlung von Darlehen sowie gewährten Vorschüssen	900,00	900,00	900,00	900,00	900,00
333	Einzahlungen aus Kapitaltransfers	1.560.000,00	143.000,00	83.000,00	83.000,00	83.000,00
<b>33</b>	<b>Summe Einzahlungen investive Gebarung</b>	<b>2.010.900,00</b>	<b>143.900,00</b>	<b>83.900,00</b>	<b>83.900,00</b>	<b>83.900,00</b>
341	Auszahlungen aus der Investitionstätigkeit	6.229.000,00	612.500,00	609.500,00	612.500,00	609.500,00
342	Auszahlungen aus der Gewährung von Darlehen sowie gewährten Vorschüssen	3.500,00	3.500,00	3.500,00	3.500,00	3.500,00
343	Auszahlungen aus Kapitaltransfers	195.000,00	120.000,00	120.000,00	120.000,00	120.000,00
<b>34</b>	<b>Summe Auszahlungen investive Gebarung</b>	<b>6.427.500,00</b>	<b>736.000,00</b>	<b>733.000,00</b>	<b>736.000,00</b>	<b>733.000,00</b>
<b>SA2</b>	<b>Saldo (2) Geldfluss aus der investiven Gebarung (33 – 34)</b>	<b>-4.416.600,00</b>	<b>-592.100,00</b>	<b>-649.100,00</b>	<b>-652.100,00</b>	<b>-649.100,00</b>
<b>SA3</b>	<b>Saldo (3) Nettofinanzierungssaldo (Saldo 1 + Saldo 2)</b>	<b>-2.238.500,00</b>	<b>1.301.200,00</b>	<b>850.800,00</b>	<b>787.200,00</b>	<b>643.900,00</b>

MVAG	Mittelverwendungs- und -aufbringungsgruppen (1. Ebene)	VA 2024	Plan 2025	Plan 2026	Plan 2027	Plan 2028
<b>FINANZIERUNGSTÄTIGKEIT</b>						
351	Einzahlungen aus der Aufnahme von Finanzschulden	2.531.400,00	1.400,00	1.400,00	1.500,00	1.500,00
353	Einzahlungen infolge eines Kapitaltausches bei derivativen Finanzinstrumenten mit Grundgeschäft					
355	Einzahlungen aus dem Abgang von Finanzinstrumenten					
<b>35</b>	<b>Summe Einzahlungen aus der Finanzierungstätigkeit</b>	<b>2.531.400,00</b>	<b>1.400,00</b>	<b>1.400,00</b>	<b>1.500,00</b>	<b>1.500,00</b>
361	Auszahlungen aus der Tilgung von Finanzschulden	1.002.000,00	1.185.400,00	1.117.600,00	1.047.800,00	1.065.300,00
363	Auszahlungen infolge eines Kapitaltausches bei derivativen Finanzinstrumenten mit Grundgeschäft					
365	Auszahlungen für den Erwerb von Finanzinstrumenten					
<b>36</b>	<b>Summe Auszahlungen aus der Finanzierungstätigkeit</b>	<b>1.002.000,00</b>	<b>1.185.400,00</b>	<b>1.117.600,00</b>	<b>1.047.800,00</b>	<b>1.065.300,00</b>
<b>SA4</b>	<b>Saldo (4) Geldfluss aus der Finanzierungstätigkeit (35 – 36)</b>	<b>1.529.400,00</b>	<b>-1.184.000,00</b>	<b>-1.116.200,00</b>	<b>-1.046.300,00</b>	<b>-1.063.800,00</b>
<b>SA5</b>	<b>Saldo (5) Geldfluss aus der voranschlagswirksamen Gebarung (Saldo 3 + Saldo 4)</b>	<b>-709.100,00</b>	<b>117.200,00</b>	<b>-265.400,00</b>	<b>-259.100,00</b>	<b>-419.900,00</b>

MFP - Finanzierungshaushalt Gesamt 1. und 2. Ebene  
- interne Vergütungen enthalten



MVAG	Mittelverwendungs- und aufbringungsgruppen (1. und 2. Ebene)	VA 2024	Plan 2025	Plan 2026	Plan 2027	Plan 2028
<b>311</b>	<b>Einzahlungen aus operativer Verwaltungstätigkeit</b>	<b>12.249.800,00</b>	<b>11.193.000,00</b>	<b>11.404.100,00</b>	<b>11.628.100,00</b>	<b>11.804.500,00</b>
3111	Einzahlungen aus eigenen Abgaben	2.754.000,00	2.704.000,00	2.754.000,00	2.804.000,00	2.854.000,00
3112	Einzahlungen aus Ertragsanteilen	6.090.000,00	6.028.200,00	6.148.800,00	6.271.800,00	6.397.200,00
3113	Einzahlungen aus Gebühren	1.626.300,00	1.677.300,00	1.727.300,00	1.778.300,00	1.779.300,00
3114	Einzahlungen aus Leistungen	1.254.700,00	260.700,00	254.700,00	254.700,00	254.700,00
3115	Einzahlungen aus Besitz und wirtschaftlicher Tätigkeit	326.900,00	326.900,00	326.900,00	326.900,00	326.900,00
3116	Einzahlungen aus Veräußerung von geringwertigen Wirtschaftsgütern (GWG) und sonstige Einzahlungen	197.900,00	195.900,00	192.400,00	192.400,00	192.400,00
<b>312</b>	<b>Einzahlungen aus Transfers</b>	<b>1.742.500,00</b>	<b>1.717.800,00</b>	<b>1.407.800,00</b>	<b>1.394.600,00</b>	<b>1.382.800,00</b>
3121	Transferzahlungen von Trägern des öffentlichen Rechts	1.481.800,00	1.531.800,00	1.226.500,00	1.218.000,00	1.211.300,00
3122	Transferzahlungen von Beteiligungen					
3123	Transferzahlungen von Unternehmen (inkl. Finanzunternehmen)	250.700,00	176.000,00	171.300,00	166.600,00	161.500,00
3124	Transferzahlungen von Haushalten und Organisationen ohne Erwerbscharakter	10.000,00	10.000,00	10.000,00	10.000,00	10.000,00
3125	Transferzahlungen vom Ausland					
3126	Investitions- und Tilgungszuschüsse zwischen Unternehmungen und Betrieben der Gebietskörperschaft und der Gebietskörperschaft					
<b>313</b>	<b>Einzahlungen aus Finanzerträgen</b>	<b>42.000,00</b>	<b>42.000,00</b>	<b>42.000,00</b>	<b>42.000,00</b>	<b>42.000,00</b>
3131	Einzahlungen aus Zinserträgen	42.000,00	42.000,00	42.000,00	42.000,00	42.000,00
3132	Einzahlungen aus Zinsen aus derivativen Finanzinstrumenten mit und ohne Grundgeschäft					
3133	Einzahlungen aus Gewinnentnahmen von marktbestimmten Betrieben					
3134	Sonstige Einzahlungen aus Finanzerträgen					
3135	Einzahlungen aus Dividenden/Gewinnausschüttungen					
<b>31</b>	<b>Summe Einzahlungen operative Gebarung</b>	<b>14.034.300,00</b>	<b>12.952.800,00</b>	<b>12.853.900,00</b>	<b>13.064.700,00</b>	<b>13.229.300,00</b>
<b>321</b>	<b>Auszahlungen aus Personalaufwand</b>	<b>3.201.000,00</b>	<b>3.326.600,00</b>	<b>3.393.000,00</b>	<b>3.460.200,00</b>	<b>3.528.600,00</b>
3211	Auszahlungen für Personalaufwand (Bezüge, Nebengebühren, und Mehrleistungsvergütungen)	2.573.400,00	2.674.200,00	2.727.600,00	2.781.700,00	2.836.300,00
3212	Auszahlungen für gesetzliche und freiwillige Sozialaufwendungen	627.600,00	652.400,00	665.400,00	678.500,00	692.300,00
3213	Auszahlungen aus sonstigem Personalaufwand					
<b>322</b>	<b>Auszahlungen aus Sachaufwand</b>	<b>3.646.800,00</b>	<b>2.482.100,00</b>	<b>2.471.800,00</b>	<b>2.470.500,00</b>	<b>2.489.200,00</b>
3221	Auszahlungen für Gebrauchs- und Verbrauchsgüter, Handelswaren	427.700,00	411.700,00	382.300,00	386.400,00	383.300,00
3222	Auszahlungen für Verwaltungs- und Betriebsaufwand	637.900,00	638.500,00	639.800,00	640.300,00	640.900,00
3223	Auszahlungen für Leasing- und Mietaufwand	87.700,00	80.700,00	80.700,00	81.000,00	81.000,00
3224	Auszahlungen für Instandhaltung	515.900,00	455.400,00	455.400,00	455.400,00	455.400,00
3225	Sonstige Auszahlungen aus Sachaufwand	1.977.600,00	895.800,00	913.600,00	907.400,00	928.600,00
3226	Auszahlungen aus der Inanspruchnahme von Haftungen					

MVAG	Mittelverwendungs- und aufbringungsgruppen (1. und 2. Ebene)	VA 2024	Plan 2025	Plan 2026	Plan 2027	Plan 2028
<b>323</b>	<b>Auszahlungen aus Transfers</b>	<b>4.391.100,00</b>	<b>4.642.300,00</b>	<b>4.925.000,00</b>	<b>5.176.100,00</b>	<b>5.444.900,00</b>
3231	Transferzahlungen an Träger des öffentlichen Rechts	4.208.400,00	4.459.600,00	4.742.300,00	4.993.400,00	5.262.200,00
3232	Transferzahlungen an Beteiligungen					
3233	Transferzahlungen an Unternehmen (inkl. Finanzunternehmen)	55.500,00	55.500,00	55.500,00	55.500,00	55.500,00
3234	Transferzahlungen an Haushalte und Organisationen ohne Erwerbscharakter	127.200,00	127.200,00	127.200,00	127.200,00	127.200,00
3235	Transferzahlungen an das Ausland					
3236	Investitions- und Tilgungszuschüsse zwischen Unternehmungen und Betrieben der Gebietskörperschaft und der Gebietskörperschaft					
<b>324</b>	<b>Auszahlungen aus Finanzaufwand</b>	<b>617.300,00</b>	<b>608.500,00</b>	<b>564.200,00</b>	<b>518.600,00</b>	<b>473.600,00</b>
3241	Auszahlungen für Zinsen	606.700,00	597.900,00	553.600,00	508.000,00	463.000,00
3242	Auszahlungen für Zinsen aus derivativen Finanzinstrumenten mit und ohne Grundgeschäft					
3243	Auszahlungen aus Gewinnentnahmen von marktbestimmten Betrieben					
3244	Sonstige Auszahlungen aus Finanzaufwendungen	10.600,00	10.600,00	10.600,00	10.600,00	10.600,00
<b>32</b>	<b>Summe Auszahlungen operative Gebarung</b>	<b>11.856.200,00</b>	<b>11.059.500,00</b>	<b>11.354.000,00</b>	<b>11.625.400,00</b>	<b>11.936.300,00</b>
<b>SA1</b>	<b>Saldo (1) Geldfluss aus der operativen Gebarung (31 – 32)</b>	<b>2.178.100,00</b>	<b>1.893.300,00</b>	<b>1.499.900,00</b>	<b>1.439.300,00</b>	<b>1.293.000,00</b>
<b>331</b>	<b>Einzahlungen aus der Investitionstätigkeit</b>	<b>450.000,00</b>	<b>0,00</b>	<b>0,00</b>	<b>0,00</b>	<b>0,00</b>
3311	Einzahlungen aus der Veräußerung von immateriellem Vermögen					
3312	Einzahlungen aus der Veräußerung von Grundstücken und Grundstückeinrichtungen					
3313	Einzahlungen aus der Veräußerung von Gebäuden und Bauten	450.000,00				
3314	Einzahlungen aus der Veräußerung von technischen Anlagen, Fahrzeugen und Maschinen					
3315	Einzahlungen aus der Veräußerung von Amts-, Betriebs- und Geschäftsausstattung					
3316	Einzahlungen aus der Veräußerung von Kulturgütern					
3317	Einzahlungen aus der Veräußerung von Beteiligungen					
3318	Einzahlungen aus der Veräußerung von kofinanzierten Schutzbauten					
<b>332</b>	<b>Einzahlungen aus der Rückzahlung von Darlehen sowie gewährten Vorschüssen</b>	<b>900,00</b>	<b>900,00</b>	<b>900,00</b>	<b>900,00</b>	<b>900,00</b>
3321	Einzahlungen aus Darlehen an Träger des öffentlichen Rechts					
3322	Einzahlungen aus Darlehen an Beteiligungen					
3323	Einzahlungen aus Darlehen an Unternehmen und Haushalte					
3325	Einzahlungen aus Vorschüssen und Anzahlungen	900,00	900,00	900,00	900,00	900,00
<b>333</b>	<b>Einzahlungen aus Kapitaltransfers</b>	<b>1.560.000,00</b>	<b>143.000,00</b>	<b>83.000,00</b>	<b>83.000,00</b>	<b>83.000,00</b>
3331	Kapitaltransferzahlungen von Trägern des öffentlichen Rechts	1.458.000,00	143.000,00	83.000,00	83.000,00	83.000,00
3332	Kapitaltransferzahlungen von Beteiligungen					
3333	Kapitaltransferzahlungen von Unternehmen					
3334	Kapitaltransferzahlungen von Haushalten und Organisationen ohne Erwerbscharakter	102.000,00				



MVAG	Mittelverwendungs- und aufbringungsgruppen (1. und 2. Ebene)	VA 2024	Plan 2025	Plan 2026	Plan 2027	Plan 2028
3335	Kapitaltransferzahlungen vom Ausland					
<b>33</b>	<b>Summe Einzahlungen investive Gebarung</b>	<b>2.010.900,00</b>	<b>143.900,00</b>	<b>83.900,00</b>	<b>83.900,00</b>	<b>83.900,00</b>
<b>341</b>	<b>Auszahlungen aus der Investitionstätigkeit</b>	<b>6.229.000,00</b>	<b>612.500,00</b>	<b>609.500,00</b>	<b>612.500,00</b>	<b>609.500,00</b>
3411	Auszahlungen für den Erwerb von immateriellem Vermögen					
3412	Auszahlungen für den Erwerb von Grundstücken und Grundstückseinrichtungen	1.675.000,00	540.000,00	540.000,00	540.000,00	540.000,00
3413	Auszahlungen für den Erwerb von Gebäuden und Bauten	4.190.000,00				
3414	Auszahlungen für den Erwerb von technischen Anlagen, Fahrzeugen und Maschinen	110.000,00	65.000,00	62.000,00	65.000,00	62.000,00
3415	Auszahlungen für den Erwerb von Amts-, Betriebs- und Geschäftsausstattung	254.000,00	7.500,00	7.500,00	7.500,00	7.500,00
3416	Auszahlungen für den Erwerb von Kulturgütern					
3417	Auszahlungen für den Erwerb von Beteiligungen					
3418	Auszahlungen für den Erwerb von kofinanzierten Schutzbauten					
<b>342</b>	<b>Auszahlungen aus der Gewährung von Darlehen sowie gewährten Vorschüssen</b>	<b>3.500,00</b>	<b>3.500,00</b>	<b>3.500,00</b>	<b>3.500,00</b>	<b>3.500,00</b>
3421	Auszahlungen von Darlehen an Träger des öffentlichen Rechts					
3422	Auszahlungen von Darlehen an Beteiligungen					
3423	Auszahlungen von Darlehen an Unternehmen und Haushalte					
3425	Auszahlungen von Vorschüssen und Anzahlungen	3.500,00	3.500,00	3.500,00	3.500,00	3.500,00
<b>343</b>	<b>Auszahlungen aus Kapitaltransfers</b>	<b>195.000,00</b>	<b>120.000,00</b>	<b>120.000,00</b>	<b>120.000,00</b>	<b>120.000,00</b>
3431	Kapitaltransferzahlungen an Träger des öffentlichen Rechts					
3432	Kapitaltransferzahlungen an Beteiligungen					
3433	Kapitaltransferzahlungen an Unternehmen (Finanzunternehmen)	120.000,00	120.000,00	120.000,00	120.000,00	120.000,00
3434	Kapitaltransferzahlungen an Haushalte und Organisationen ohne Erwerbscharakter	75.000,00				
3435	Kapitaltransferzahlungen an das Ausland					
<b>34</b>	<b>Summe Auszahlungen investive Gebarung</b>	<b>6.427.500,00</b>	<b>736.000,00</b>	<b>733.000,00</b>	<b>736.000,00</b>	<b>733.000,00</b>
<b>SA2</b>	<b>Saldo (2) Geldfluss aus der investiven Gebarung (33 – 34)</b>	<b>-4.416.600,00</b>	<b>-592.100,00</b>	<b>-649.100,00</b>	<b>-652.100,00</b>	<b>-649.100,00</b>
<b>SA3</b>	<b>Saldo (3) Nettofinanzierungssaldo (Saldo 1 + Saldo 2)</b>	<b>-2.238.500,00</b>	<b>1.301.200,00</b>	<b>850.800,00</b>	<b>787.200,00</b>	<b>643.900,00</b>
<b>351</b>	<b>Einzahlungen aus der Aufnahme von Finanzschulden</b>	<b>2.531.400,00</b>	<b>1.400,00</b>	<b>1.400,00</b>	<b>1.500,00</b>	<b>1.500,00</b>
3511	Einzahlungen aus empfangenen Darlehen von öffentlichen Körperschaften und Rechtsträgern	1.400,00	1.400,00	1.400,00	1.500,00	1.500,00
3512	Einzahlungen aus empfangenen Darlehen von Beteiligungen					
3513	Einzahlungen aus empfangenen Darlehen von Unternehmen und privaten Haushalten					
3514	Einzahlungen aus Finanzschulden (Finanzunternehmen)	2.530.000,00				
3515	Einzahlungen aus Aufnahmen von Leasingverbindlichkeiten					
<b>353</b>	<b>Einzahlungen infolge eines Kapitaltausches bei derivativen Finanzinstrumenten mit Grundgeschäft</b>	<b>0,00</b>	<b>0,00</b>	<b>0,00</b>	<b>0,00</b>	<b>0,00</b>

MVAG	Mittelverwendungs- und aufbringungsgruppen (1. und 2. Ebene)	VA 2024	Plan 2025	Plan 2026	Plan 2027	Plan 2028
3530	Einzahlungen infolge eines Kapitaltausches bei derivativen Finanzinstrumenten mit Grundgeschäft					
<b>355</b>	<b>Einzahlungen aus dem Abgang von Finanzinstrumenten</b>	<b>0,00</b>	<b>0,00</b>	<b>0,00</b>	<b>0,00</b>	<b>0,00</b>
3550	Einzahlungen aus dem Abgang von Finanzinstrumenten					
<b>35</b>	<b>Summe Einzahlungen aus der Finanzierungstätigkeit</b>	<b>2.531.400,00</b>	<b>1.400,00</b>	<b>1.400,00</b>	<b>1.500,00</b>	<b>1.500,00</b>
<b>361</b>	<b>Auszahlungen aus der Tilgung von Finanzschulden</b>	<b>1.002.000,00</b>	<b>1.185.400,00</b>	<b>1.117.600,00</b>	<b>1.047.800,00</b>	<b>1.065.300,00</b>
3611	Auszahlungen aus empfangenen Darlehen von öffentlichen Körperschaften und Rechtsträgern	29.600,00	29.400,00	30.000,00	30.500,00	31.200,00
3612	Auszahlungen aus empfangenen Darlehen von Beteiligungen					
3613	Auszahlungen aus empfangenen Darlehen von Unternehmen und privaten Haushalten					
3614	Auszahlungen aus Finanzschulden	972.400,00	1.156.000,00	1.087.600,00	1.017.300,00	1.034.100,00
3615	Auszahlungen aus Rückzahlungen von Leasingverbindlichkeiten					
<b>363</b>	<b>Auszahlungen infolge eines Kapitaltausches bei derivativen Finanzinstrumenten mit Grundgeschäft</b>	<b>0,00</b>	<b>0,00</b>	<b>0,00</b>	<b>0,00</b>	<b>0,00</b>
3630	Auszahlungen infolge eines Kapitaltausches bei derivativen Finanzinstrumenten mit Grundgeschäft					
<b>365</b>	<b>Auszahlungen für den Erwerb von Finanzinstrumenten</b>	<b>0,00</b>	<b>0,00</b>	<b>0,00</b>	<b>0,00</b>	<b>0,00</b>
3650	Auszahlungen für den Erwerb von Finanzinstrumenten					
<b>36</b>	<b>Summe Auszahlungen aus der Finanzierungstätigkeit</b>	<b>1.002.000,00</b>	<b>1.185.400,00</b>	<b>1.117.600,00</b>	<b>1.047.800,00</b>	<b>1.065.300,00</b>
<b>SA4</b>	<b>Saldo (4) Geldfluss aus der Finanzierungstätigkeit (35 – 36)</b>	<b>1.529.400,00</b>	<b>-1.184.000,00</b>	<b>-1.116.200,00</b>	<b>-1.046.300,00</b>	<b>-1.063.800,00</b>
<b>SA5</b>	<b>Saldo (5) Geldfluss aus der voranschlagswirksamen Gebarung (Saldo 3 + Saldo 4)</b>	<b>-709.100,00</b>	<b>117.200,00</b>	<b>-265.400,00</b>	<b>-259.100,00</b>	<b>-419.900,00</b>

MFP - Schuldenentwicklung



Bezeichnung	VA 2024	Plan 2025	Plan 2026	Plan 2027	Plan 2028
<b>Gesamte Schulden</b>					
Buchwert 01.01.	14.103.500	15.632.900	14.448.900	13.332.700	12.286.400
Zugang	2.531.400	1.400	1.400	1.500	1.500
Tilgung	1.002.000	1.185.400	1.117.600	1.047.800	1.065.300
<b>Buchwert 31.12.</b>	<b>15.632.900</b>	<b>14.448.900</b>	<b>13.332.700</b>	<b>12.286.400</b>	<b>11.222.600</b>
Zinsen	606.700	597.900	553.600	508.000	463.000
Ersätze	436.700	402.000	359.900	346.700	334.900
<b>Gesamt-Schuldendienst</b>	<b>1.608.700</b>	<b>1.783.300</b>	<b>1.671.200</b>	<b>1.555.800</b>	<b>1.528.300</b>
<b>nicht Maastricht-relevante Schulden</b>					
Buchwert 01.01.	9.088.700	8.977.100	8.337.400	7.689.900	7.066.900
Zugang	501.400	1.400	1.400	1.500	1.500
Tilgung	613.000	641.100	648.900	624.500	640.300
<b>Buchwert 31.12.</b>	<b>8.977.100</b>	<b>8.337.400</b>	<b>7.689.900</b>	<b>7.066.900</b>	<b>6.428.100</b>
Zinsen	345.500	319.700	290.700	265.000	239.300
Ersätze	83.000	83.800	58.700	59.400	60.000
<b>Gesamt-Schuldendienst</b>	<b>958.500</b>	<b>960.800</b>	<b>939.600</b>	<b>889.500</b>	<b>879.600</b>
<b>Maastricht-relevante Schulden</b>					
Buchwert 01.01.	5.014.800	6.655.800	6.111.500	5.642.800	5.219.500
Zugang	2.030.000				
Tilgung	389.000	544.300	468.700	423.300	425.000
<b>Buchwert 31.12.</b>	<b>6.655.800</b>	<b>6.111.500</b>	<b>5.642.800</b>	<b>5.219.500</b>	<b>4.794.500</b>
Zinsen	261.200	278.200	262.900	243.000	223.700
Ersätze	353.700	318.200	301.200	287.300	274.900
<b>Gesamt-Schuldendienst</b>	<b>650.200</b>	<b>822.500</b>	<b>731.600</b>	<b>666.300</b>	<b>648.700</b>



Seite	Inhalt
3	Vorbericht
17	Ergebnishaushalt Gesamt 1. Ebene (Anlage 1a) - interne Vergütungen enthalten
21	Ergebnishaushalt Gesamt 1. und 2. Ebene (Anlage 1a) - interne Vergütungen enthalten
25	Finanzierungshaushalt Gesamt 1. Ebene (Anlage 1b) - bereinigt um interne Vergütungen
29	Finanzierungshaushalt Gesamt 1. und 2. Ebene (Anlage 1b) - interne Vergütungen enthalten
35	Ergebnishaushalt Bereichsbudget 1. und 2. Ebene (Anlage 1a)
57	Finanzierungshaushalt Bereichsbudget 1. und 2. Ebene (Anlage 1b)
99	Querschnitt (Anlage 5b)
103	Ergebnis- und Finanzierungsvoranschlag Detailnachweis
193	Haushaltspotential (aufbauend auf der Ergebnisrechnung)
199	Nachweis der Investitionstätigkeit
213	Personaldaten iSd ÖStp (Anlage 4)
219	Nachweis über Transferzahlungen (Anlage 6a)
223	Nachweis über Haushaltsrücklagen und Zahlungsmittelreserven (Anlage 6b)
227	Einzelnachweis über Finanzschulden und Schuldendienst (Anlage 6c)
237	Nachweis über haushaltsinterne Vergütungen (Anlage 6f)
241	Leasingspiegel (Anlage 6i)
245	Rückstellungsspiegel (Anlage 6q)
249	Dienstpostenplan
253	Nachweis Vermögen mit abgeänderter Nutzungsdauer
257	MFP - Ergebnishaushalt Gesamt 1. Ebene - interne Vergütungen enthalten
261	MFP - Ergebnishaushalt Gesamt 1. und 2. Ebene - interne Vergütungen enthalten
265	MFP - Finanzierungshaushalt Gesamt 1. Ebene - interne Vergütungen enthalten
269	MFP - Finanzierungshaushalt Gesamt 1. und 2. Ebene - interne Vergütungen enthalten
275	MFP - Schuldenentwicklung