



Stadtgemeinde Haag  
**Voranschlag 2021**



Vorbericht



Stadtgemeinde : Haag NÖ  
Verwaltungsbezirk : Amstetten  
Bundesland: NÖ

### **Abschrift der öffentlichen Kundmachung**

**Der Entwurf des Voranschlages 2021 liegt durch 2 Wochen in der Zeit**

**vom 26.11.2020 bis 10.12.2020 während der Amtsstunden**

beim Gemeindeamt zur öffentlichen Einsicht auf.

Während dieser Zeit können Stellungnahmen dazu beim Gemeindeamt schriftlich eingebracht werden.

Die öffentliche Sitzung des Gemeinderates über Haushaltsbeschluss und Voranschlag findet am 10.12.2020 um 18.00 Uhr in Haag statt.

Angeschlagen am 25.11.2020

Abgenommen am 11.12.2020

## Abschrift der öffentlichen Kundmachung

Der Gemeinderat der Stadtgemeinde Haag hat in der Sitzung am 10.12.2020 den Beschluss gefasst,

folgende Abgaben (Steuern und Gebühren) sowie Entgelte im Haushaltsjahr 2021 einzuheben.

### A) Gemeindesteuern

1.	Grundsteuer A von land- und forstwirtschaftlichen Betrieben		500 v. H. der Bemessungsgrundlage	
2.	Grundsteuer B von Grundstücken		500 v. H. der Bemessungsgrundlage	
3.	Kommunalsteuer		3 v. H. der Bemessungsgrundlage	
4.	Hundeabgabe	a) Nutzhunde	EUR	6,54
		b) alle übrigen Hunde	EUR	20,00
		c) Hunde m. erhöhtem Gefährdungspotential	EUR	100,00
5.	Lustbarkeitsabgabe	laut Verordnung des Gemeinderates vom		09.12.2010
6.	Gebrauchsabgabe	laut Verordnung des Gemeinderates vom		09.12.2010
7.	Abstellplatz- Ausgleichsabgabe	laut Verordnung des Gemeinderates vom		11.12.2007
8.	Abfallwirtschaftsabgabe	laut Verordnung des Gemeinderates vom		-----
9.	Aufschliessungsabgabe	Einheitssatz	EUR	520
10.	Nächtigungstaxe		EUR	1,60
11.	Interessentenbeitrag - Ortsklasse I	A	2,3	v. T. der Bemessungsgrundlage
		B	1,9	v. T. der Bemessungsgrundlage
		C	1,5	v. T. der Bemessungsgrundlage
		D	1,1	v. T. der Bemessungsgrundlage

## B) Gebühren

Für die Benützung von Gemeindeeinrichtungen und –anlagen

1. Kanalgebühren  
laut Kanalabgabenordnung vom 13.12.2012
2. Wasserversorgungsabgaben und Wassergebühren  
laut Wasserabgabenordnung vom 17.05.2017
3. Friedhofsgebühren  
laut Friedhofsgebührenordnung vom -----
4. Abfallwirtschaftsgebühren laut  
Abfallwirtschaftsverordnung vom -----
5. Marktstandgebühren  
laut Verordnung vom 11.12.2007  
(Wenn keine privatrechtlichen Entgelte lt. Abschnitt D Punkt 3)

## C) Sonstige Abgaben

1. Verwaltungsabgaben
2. Kommissionsgebühren
3. Sachverständigengebühren

## D) Privatrechtliche Entgelte

1. Badebenützungsggebühren
2. Tierparkgebühren
3. Museumseintrittsggebühren
4. Bücherentlehnungs- u. Einschreibgebühren

Die Übereinstimmung vorstehender Abschriften (öffentliche Kundmachungen über die Auflage des Voranschlages, Einladungskurrende, Auszug aus dem Sitzungsprotokoll und öffentliche Kundmachung über die Gemeindesteuern, Abgaben u. dgl.) mit den Originalabschriften wird vom Bürgermeister bestätigt.

Angeschlagen am: 10.12.2020

Abgenommen am: 28.12.2020

(Siegel)

.....  
Der Bürgermeister

### Kassenkredit

Zur rechtzeitigen Leistung von Ausgaben kann die Gemeinde einen Kassenkredit in der Höhe von EUR **2.000.000,--** aufnehmen.

### Darlehensaufnahmen

Der Gesamtbetrag der aufzunehmenden Darlehen, die zur Bestreitung von Ausgaben der Investiven Gebarung bestimmt sind, wird mit EUR **1.620.000,00** festgelegt.

### Dienstpostenplan

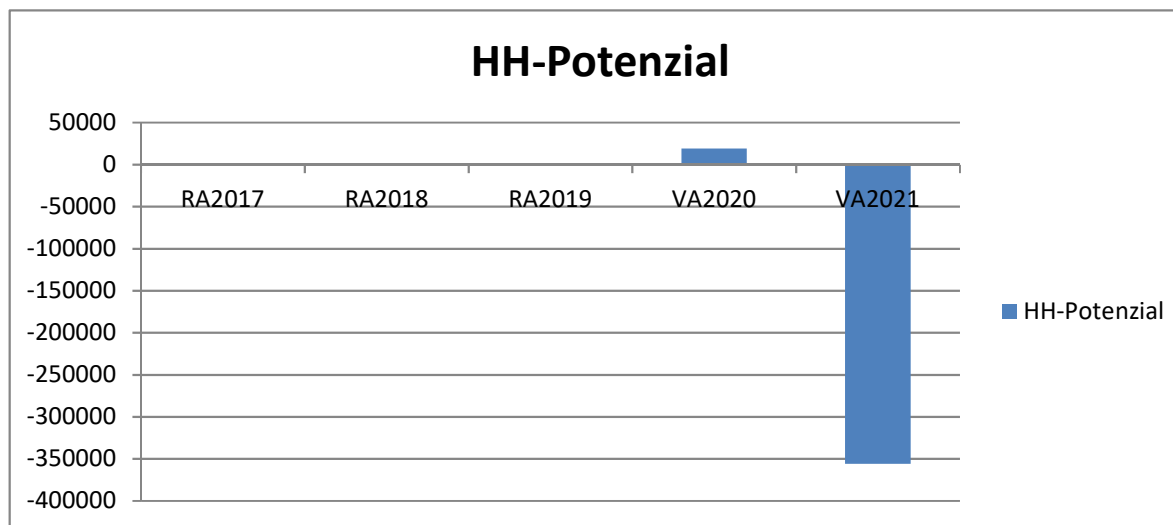
Die Besetzung von Dienstposten der Gemeinde, ihrer Anstalten und Betriebe erfolgt nach dem beigeschlossenen Dienstpostenplan.

Bei der Erstellung/Änderung des Dienstpostenplanes wurde das Einvernehmen mit der Personalvertretung angestrebt.

Der Personalvertreter



## Entwicklung der Haushaltspotenzials



### Erläuterung:

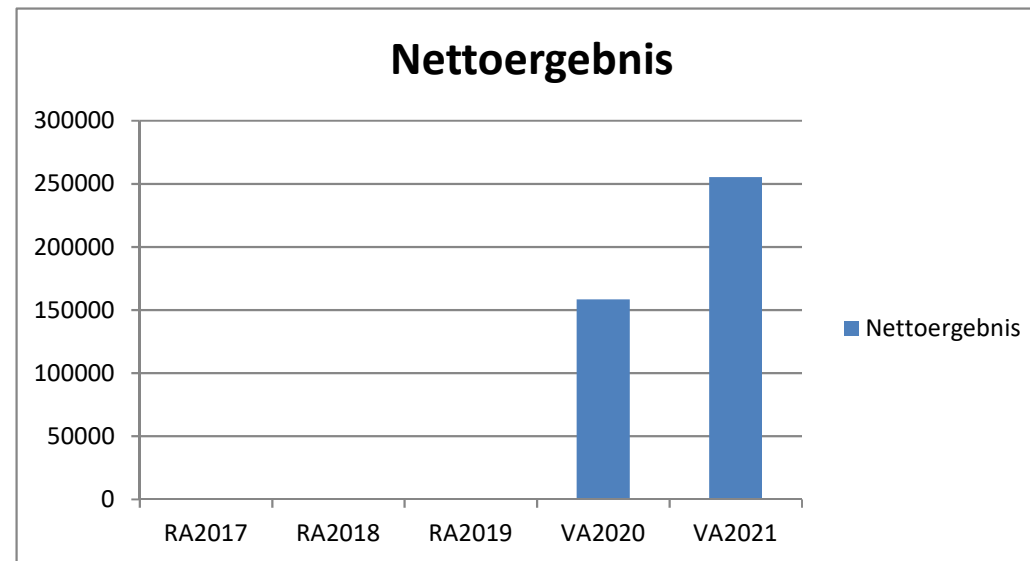
Das Haushaltspotenzial hat seine Grundlage in § 67 Z.11 der NÖ Gemeindeordnung 1973 (NÖ GO1973) und ist erstmals im Voranschlag 2020 auszuweisen. Die Angaben zu den Vorjahren entfallen daher.

Hauhaltspotenzial: Differenz der wiederkehrenden Mittelaufbringungen abzüglich der wiederkehrenden Mittelverwendungen unter Berücksichtigung der entsprechenden Forderungen und Verbindlichkeiten.

Das Haushaltspotenzial ist eine wichtige Kenngröße und gibt die aktuelle Leistungsfähigkeit der Gemeinde wieder. Das schafft Vergleichbarkeit mit der bisherigen Rechtslage, aus der Überschüsse und Abgänge abzuleiten waren und dient der Transparenz.

Wenn das Haushaltspotenzial innerhalb des Zeitraumes des mittelfristigen Finanzplanes laufen negativ ist, ist ein Haushaltskonsolidierungskonzept zu erstellen (§ 72b Abs. 1Z. 2 NÖ GO 1973)

## Entwicklung des Nettoergebnisses



### Erläuterung:

Beim Nettoergebnis handelt es sich um das Ergebnis des Ergebnisvoranschlages und ist erstmals für das Haushaltsjahr 2020 auszuweisen. Die Angaben zu den Vorjahren entfallen daher.

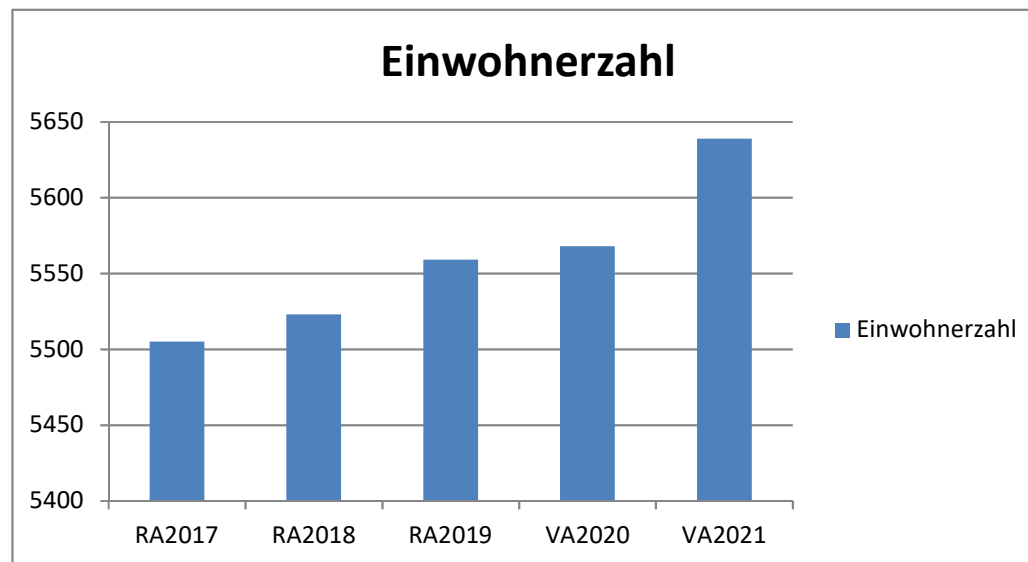
Ein positives Nettoergebnis bedeutet, dass die Erträge voraussichtlich ausreichend sein werden, die Aufwendungen für die kommunalen Leistungen (inklusive des Werteverzehrs des Anlagevermögens in Form der Abschreibung) abzudecken.

Ein negatives Nettoergebnis heißt, dass dies nicht zur Gänze (in Höhe des negativen Wertes) möglich ist.

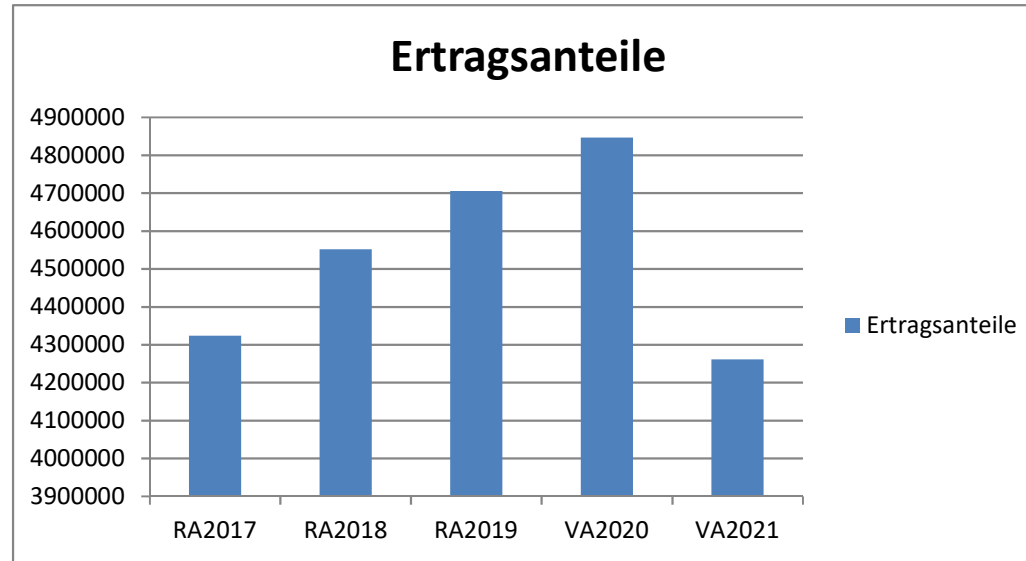
Entwicklung Volkszahl gemäß § 10 Abs. 7

FAG 2017

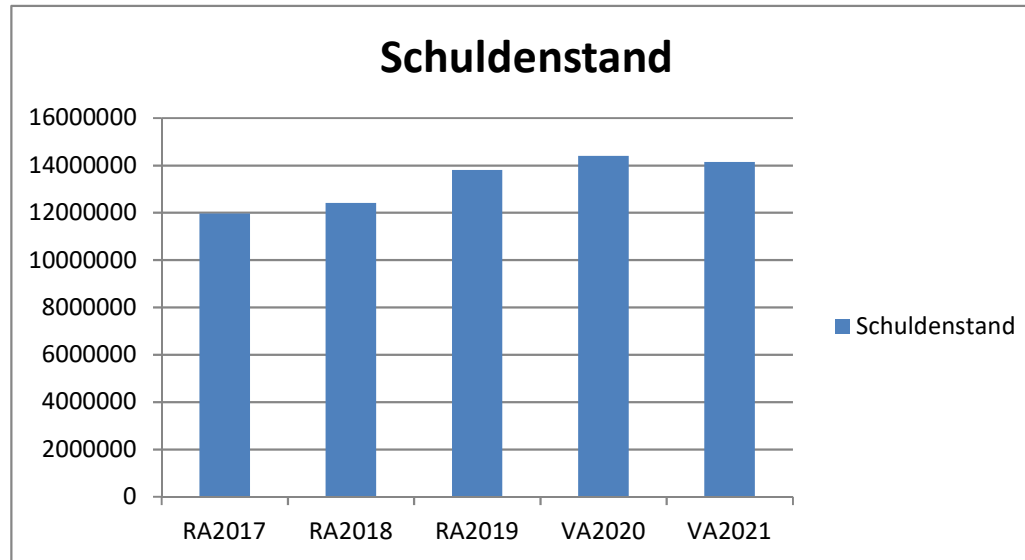
5639 EW



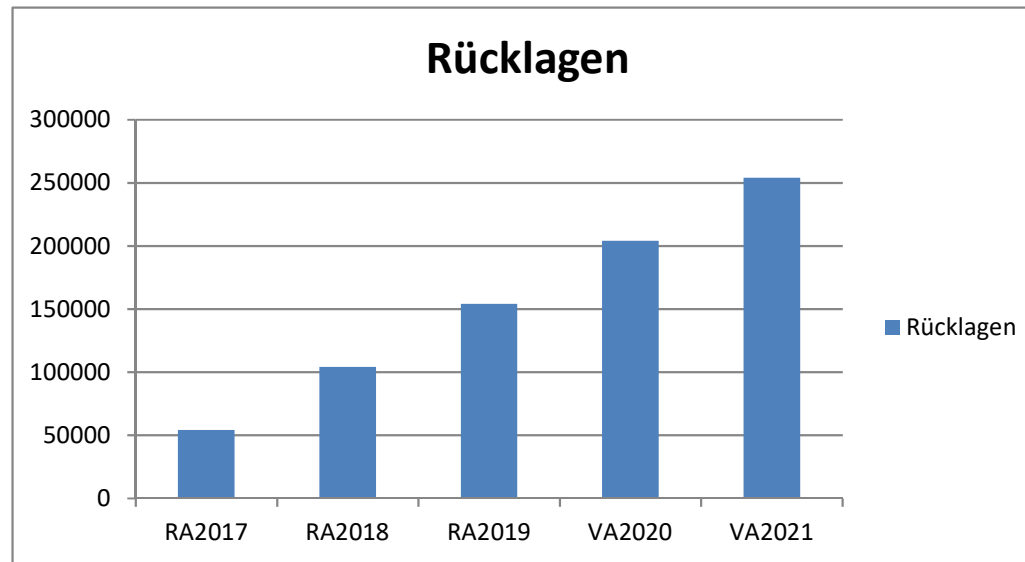
## Entwicklung der Abgabenertragsanteile



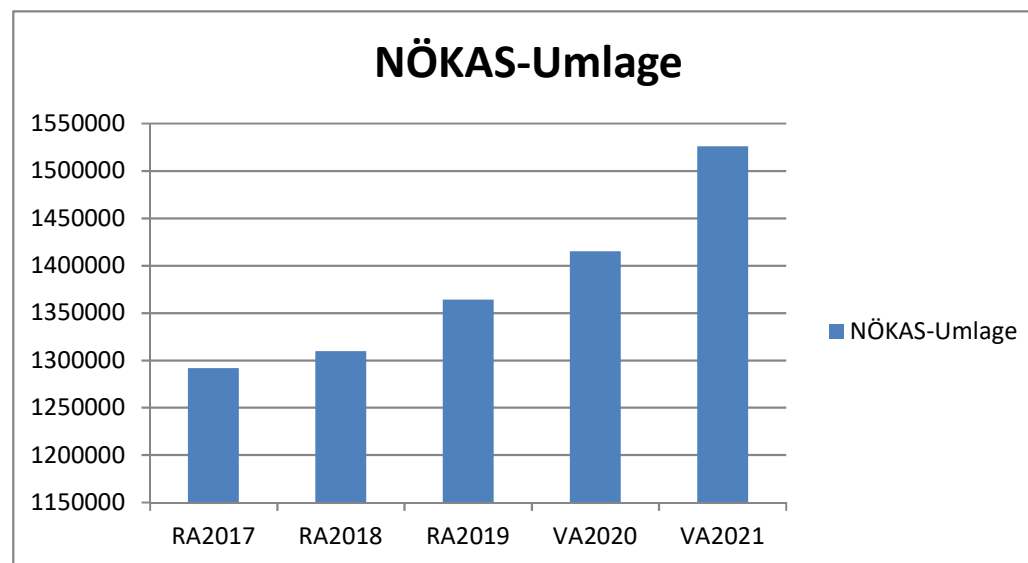
## Entwicklung des Schuldenstandes



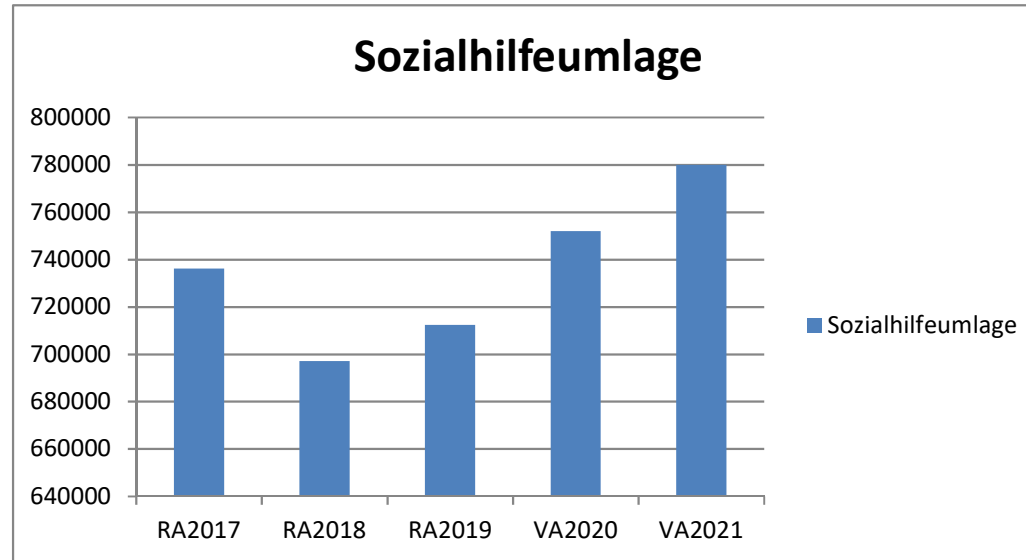
## Entwicklung Rücklagen



## Entwicklung der NÖKAS-Umlage



## Entwicklung der Sozialhilfeumlage





Ergebnishaushalt Gesamt 1. Ebene (Anlage 1a)  
- interne Vergütungen enthalten



MVAG	Mittelverwendungs- und -aufbringungsgruppen (1. Ebene)	VA 2021	VA 2020	RA 2019
211	Erträge aus der operativen Verwaltungstätigkeit	8.977.300,00	8.983.300,00	
212	Erträge aus Transfers	1.961.400,00	1.892.500,00	
213	Finanzerträge	30.000,00	30.000,00	
<b>21</b>	<b>Summe Erträge</b>	<b>10.968.700,00</b>	<b>10.905.800,00</b>	
221	Personalaufwand	2.589.600,00	2.534.400,00	
222	Sachaufwand (ohne Transferaufwand)	4.333.600,00	4.442.200,00	
223	Transferaufwand (laufende Transfers und Kapitaltransfers)	3.648.600,00	3.678.900,00	
224	Finanzaufwand	91.400,00	88.800,00	
<b>22</b>	<b>Summe Aufwendungen</b>	<b>10.663.200,00</b>	<b>10.744.300,00</b>	
<b>SA0</b>	<b>Saldo (0) Nettoergebnis (21 - 22)</b>	<b>305.500,00</b>	<b>161.500,00</b>	
230	Entnahmen von Haushaltsrücklagen			
240	Zuweisung an Haushaltsrücklagen	50.000,00	50.000,00	
<b>23</b>	<b>Summe Haushaltsrücklagen</b>	<b>-50.000,00</b>	<b>-50.000,00</b>	
<b>SA00</b>	<b>Nettoergebnis nach Zuweisung und Entnahmen von Haushaltsrücklagen (Saldo 0 +/- SU23)</b>	<b>255.500,00</b>	<b>111.500,00</b>	



Ergebnishaushalt Gesamt 1. und 2. Ebene (Anlage 1a)  
- interne Vergütungen enthalten



MVAG	Mittelverwendungs- und aufbringungsgruppen (1. und 2. Ebene)	VA 2021	VA 2020	RA 2019
<b>211</b>	<b>Erträge aus der operativen Verwaltungstätigkeit</b>	<b>8.977.300,00</b>	<b>8.983.300,00</b>	
2111	Erträge aus eigenen Abgaben	2.208.200,00	2.035.100,00	
2112	Erträge aus Ertragsanteilen	4.261.000,00	4.267.000,00	
2113	Erträge aus Gebühren	1.453.100,00	1.427.100,00	
2114	Erträge aus Leistungen	213.400,00	209.900,00	
2115	Erträge aus Besitz und wirtschaftlicher Tätigkeit	218.600,00	249.600,00	
2116	Erträge aus Veräußerung und sonstige Erträge	430.400,00	768.700,00	
2117	Nicht finanzierungswirksame operative Erträge	192.600,00	25.900,00	
<b>212</b>	<b>Erträge aus Transfers</b>	<b>1.961.400,00</b>	<b>1.892.500,00</b>	
2121	Transferertrag von Trägern des öffentlichen Rechts	1.287.600,00	1.372.100,00	
2122	Transferertrag von Beteiligungen			
2123	Transferertrag von Unternehmen (mit Finanzunternehmen)	252.300,00	105.500,00	
2124	Transferertrag von Haushalten und Organisationen ohne Erwerbscharakter	13.000,00	10.000,00	
2125	Transferertrag vom Ausland			
2126	Investitions- und Tilgungszuschüsse zwischen Unternehmungen und Betrieben der Gebietskörperschaft und der Gebietskörperschaft			
2127	Nicht finanzierungswirksamer Transferertrag	408.500,00	404.900,00	
<b>213</b>	<b>Finanzerträge</b>	<b>30.000,00</b>	<b>30.000,00</b>	
2131	Erträge aus Zinsen	30.000,00	30.000,00	
2132	Erträge aus Zinsen aus derivativen Finanzinstrumenten ohne Grundgeschäft			
2133	Erträge aus Gewinnentnahmen von marktbestimmten Betrieben			
2134	Sonstige Finanzerträge			
2135	Erträge aus Dividenden/Gewinnausschüttungen			
2136	Sonstige nicht finanzierungswirksame Finanzerträge			
<b>21</b>	<b>Summe Erträge</b>	<b>10.968.700,00</b>	<b>10.905.800,00</b>	
<b>221</b>	<b>Personalaufwand</b>	<b>2.589.600,00</b>	<b>2.534.400,00</b>	
2211	Personalaufwand (Bezüge, Nebengeb., Mehrleistungen)	2.040.200,00	2.000.000,00	
2212	Gesetzlicher und freiwilliger Sozialaufwand	486.000,00	499.500,00	
2213	Sonstiger Personalaufwand			
2214	Nicht finanzierungswirksamer Personalaufwand	63.400,00	34.900,00	
<b>222</b>	<b>Sachaufwand (ohne Transferaufwand)</b>	<b>4.333.600,00</b>	<b>4.442.200,00</b>	
2221	Gebrauchs- und Verbrauchsgüter, Handelswaren	316.500,00	277.800,00	
2222	Verwaltungs- und Betriebsaufwand	376.600,00	345.800,00	
2223	Leasing- und Mietaufwand	63.000,00	75.700,00	
2224	Instandhaltung	484.000,00	467.500,00	
2225	Sonstiger Sachaufwand	1.049.900,00	1.211.200,00	

MVAG	Mittelverwendungs- und aufbringungsgruppen (1. und 2. Ebene)	VA 2021	VA 2020	RA 2019
2226	Nicht finanzierungswirksamer Sachaufwand	2.043.600,00	2.064.200,00	
<b>223</b>	<b>Transferaufwand (laufende Transfers und Kapitaltransfers)</b>	<b>3.648.600,00</b>	<b>3.678.900,00</b>	
2231	Transferaufwand an Träger des öffentlichen Rechts	3.363.400,00	3.224.000,00	
2232	Transferaufwand an Beteiligungen			
2233	Transferaufwand an Unternehmen (mit Finanzunternehmen)	187.000,00	348.500,00	
2234	Transferaufwand an Haushalte und Organisationen ohne Erwerbscharakter	98.200,00	106.400,00	
2235	Transferaufwand an das Ausland			
2236	Investitions- und Tilgungszuschüsse zwischen Unternehmungen und Betrieben der Gebietskörperschaft und der Gebietskörperschaft			
2237	Nicht finanzierungswirksamer Transferaufwand			
<b>224</b>	<b>Finanzaufwand</b>	<b>91.400,00</b>	<b>88.800,00</b>	
2241	Zinsen aus Finanzschulden, Finanzierungsleasing, Forderungskauf und derivativen Finanzinstrumenten mit Grundgeschäft	82.800,00	80.300,00	
2242	Zinsen und sonstige Aufwendungen aus derivativen Finanzinstrumenten ohne Grundgeschäft			
2243	Gewinnentnahmen von Unternehmungen und marktbestimmten Betrieben der Gebietskörperschaft (innerhalb der Gebietskörperschaft)			
2244	Sonstiger Finanzaufwand	8.600,00	8.500,00	
2245	Nicht finanzierungswirksamer Finanzaufwand			
<b>22</b>	<b>Summe Aufwendungen</b>	<b>10.663.200,00</b>	<b>10.744.300,00</b>	
<b>SA0</b>	<b>Saldo (0) Nettoergebnis (21 - 22)</b>	<b>305.500,00</b>	<b>161.500,00</b>	
<b>230</b>	<b>Entnahmen von Haushaltsrücklagen</b>	<b>0,00</b>	<b>0,00</b>	
2301	Entnahmen von Haushaltsrücklagen			
<b>240</b>	<b>Zuweisung an Haushaltsrücklagen</b>	<b>50.000,00</b>	<b>50.000,00</b>	
2401	Zuweisung an Haushaltsrücklagen	50.000,00	50.000,00	
<b>23</b>	<b>Summe Haushaltsrücklagen</b>	<b>-50.000,00</b>	<b>-50.000,00</b>	
<b>SA00</b>	<b>Nettoergebnis nach Zuweisung und Entnahmen von Haushaltsrücklagen (Saldo 0 +/- SU23)</b>	<b>255.500,00</b>	<b>111.500,00</b>	



Ergebnishaushalt Bereichsbudget 1. und 2. Ebene (Anlage 1a)



## Vertretungskörper und allgemeine Verwaltung (Gruppe 0)

MVAG	Mittelverwendungs- und -aufbringungsgruppen (1. und 2. Ebene)	VA 2021	VA 2020	RA 2019
<b>211</b>	<b>Erträge aus der operativen Verwaltungstätigkeit</b>	<b>145.300,00</b>	<b>69.200,00</b>	
2111	Erträge aus eigenen Abgaben			
2112	Erträge aus Ertragsanteilen			
2113	Erträge aus Gebühren			
2114	Erträge aus Leistungen	6.100,00	15.600,00	
2115	Erträge aus Besitz und wirtschaftlicher Tätigkeit			
2116	Erträge aus Veräußerung und sonstige Erträge	42.700,00	50.400,00	
2117	Nicht finanzierungswirksame operative Erträge	96.500,00	3.200,00	
<b>212</b>	<b>Erträge aus Transfers</b>	<b>800,00</b>	<b>900,00</b>	
2121	Transferertrag von Trägern des öffentlichen Rechts	800,00	900,00	
2122	Transferertrag von Beteiligungen			
2123	Transferertrag von Unternehmen (mit Finanzunternehmen)			
2124	Transferertrag von Haushalten und Organisationen ohne Erwerbscharakter			
2125	Transferertrag vom Ausland			
2126	Investitions- und Tilgungszuschüsse zwischen Unternehmungen und Betrieben der Gebietskörperschaft und der Gebietskörperschaft			
2127	Nicht finanzierungswirksamer Transferertrag			
<b>213</b>	<b>Finanzerträge</b>	<b>0,00</b>	<b>0,00</b>	
2131	Erträge aus Zinsen			
2132	Erträge aus Zinsen aus derivativen Finanzinstrumenten ohne Grundgeschäft			
2133	Erträge aus Gewinnentnahmen von marktbestimmten Betrieben			
2134	Sonstige Finanzerträge			
2135	Erträge aus Dividenden/Gewinnausschüttungen			
2136	Sonstige nicht finanzierungswirksame Finanzerträge			
<b>21</b>	<b>Summe Erträge</b>	<b>146.100,00</b>	<b>70.100,00</b>	
<b>221</b>	<b>Personalaufwand</b>	<b>706.900,00</b>	<b>640.800,00</b>	
2211	Personalaufwand (Bezüge, Nebengeb., Mehrleistungen)	552.200,00	502.300,00	
2212	Gesetzlicher und freiwilliger Sozialaufwand	126.200,00	130.300,00	
2213	Sonstiger Personalaufwand			
2214	Nicht finanzierungswirksamer Personalaufwand	28.500,00	8.200,00	
<b>222</b>	<b>Sachaufwand (ohne Transferaufwand)</b>	<b>575.400,00</b>	<b>591.600,00</b>	
2221	Gebrauchs- und Verbrauchsgüter, Handelswaren	46.800,00	40.100,00	
2222	Verwaltungs- und Betriebsaufwand	73.200,00	68.300,00	

## Vertretungskörper und allgemeine Verwaltung (Gruppe 0)

MVAG	Mittelverwendungs- und -aufbringungsgruppen (1. und 2. Ebene)	VA 2021	VA 2020	RA 2019
2223	Leasing- und Mietaufwand	3.500,00	3.500,00	
2224	Instandhaltung	21.200,00	30.200,00	
2225	Sonstiger Sachaufwand	361.200,00	373.500,00	
2226	Nicht finanzierungswirksamer Sachaufwand	69.500,00	76.000,00	
<b>223</b>	<b>Transferaufwand (laufende Transfers und Kapitaltransfers)</b>	<b>40.100,00</b>	<b>37.900,00</b>	
2231	Transferaufwand an Träger des öffentlichen Rechts	36.600,00	34.400,00	
2232	Transferaufwand an Beteiligungen			
2233	Transferaufwand an Unternehmen (mit Finanzunternehmen)			
2234	Transferaufwand an Haushalte und Organisationen ohne Erwerbscharakter	3.500,00	3.500,00	
2235	Transferaufwand an das Ausland			
2236	Investitions- und Tilgungszuschüsse zwischen Unternehmungen und Betrieben der Gebietskörperschaft und der Gebietskörperschaft			
2237	Nicht finanzierungswirksamer Transferaufwand			
<b>224</b>	<b>Finanzaufwand</b>	<b>600,00</b>	<b>700,00</b>	
2241	Zinsen aus Finanzschulden, Finanzierungsleasing, Forderungskauf und derivativen Finanzinstrumenten mit Grundgeschäft	600,00	700,00	
2242	Zinsen und sonstige Aufwendungen aus derivativen Finanzinstrumenten ohne Grundgeschäft			
2243	Gewinnentnahmen von Unternehmungen und marktbestimmten Betrieben der Gebietskörperschaft (innerhalb der Gebietskörperschaft)			
2244	Sonstiger Finanzaufwand			
2245	Nicht finanzierungswirksamer Finanzaufwand			
<b>22</b>	<b>Summe Aufwendungen</b>	<b>1.323.000,00</b>	<b>1.271.000,00</b>	
<b>SA0</b>	<b>Saldo (0) Nettoergebnis (21 - 22)</b>	<b>-1.176.900,00</b>	<b>-1.200.900,00</b>	
<b>230</b>	<b>Entnahmen von Haushaltsrücklagen</b>	<b>0,00</b>	<b>0,00</b>	
2301	Entnahmen von Haushaltsrücklagen			
<b>240</b>	<b>Zuweisung an Haushaltsrücklagen</b>	<b>0,00</b>	<b>0,00</b>	
2401	Zuweisung an Haushaltsrücklagen			
<b>23</b>	<b>Summe Haushaltsrücklagen</b>	<b>0,00</b>	<b>0,00</b>	
<b>SA00</b>	<b>Nettoergebnis nach Zuweisung und Entnahmen von Haushaltsrücklagen (Saldo 0 +/- SU23)</b>	<b>-1.176.900,00</b>	<b>-1.200.900,00</b>	

## Öffentliche Ordnung und Sicherheit (Gruppe 1)

MVAG	Mittelverwendungs- und -aufbringungsgruppen (1. und 2. Ebene)	VA 2021	VA 2020	RA 2019
<b>211</b>	<b>Erträge aus der operativen Verwaltungstätigkeit</b>	<b>6.000,00</b>	<b>6.000,00</b>	
2111	Erträge aus eigenen Abgaben			
2112	Erträge aus Ertragsanteilen			
2113	Erträge aus Gebühren			
2114	Erträge aus Leistungen			
2115	Erträge aus Besitz und wirtschaftlicher Tätigkeit			
2116	Erträge aus Veräußerung und sonstige Erträge	6.000,00	6.000,00	
2117	Nicht finanzierungswirksame operative Erträge			
<b>212</b>	<b>Erträge aus Transfers</b>	<b>467.400,00</b>	<b>17.400,00</b>	
2121	Transferertrag von Trägern des öffentlichen Rechts	450.000,00		
2122	Transferertrag von Beteiligungen			
2123	Transferertrag von Unternehmen (mit Finanzunternehmen)			
2124	Transferertrag von Haushalten und Organisationen ohne Erwerbscharakter			
2125	Transferertrag vom Ausland			
2126	Investitions- und Tilgungszuschüsse zwischen Unternehmungen und Betrieben der Gebietskörperschaft und der Gebietskörperschaft			
2127	Nicht finanzierungswirksamer Transferertrag	17.400,00	17.400,00	
<b>213</b>	<b>Finanzerträge</b>	<b>0,00</b>	<b>0,00</b>	
2131	Erträge aus Zinsen			
2132	Erträge aus Zinsen aus derivativen Finanzinstrumenten ohne Grundgeschäft			
2133	Erträge aus Gewinnentnahmen von marktbestimmten Betrieben			
2134	Sonstige Finanzerträge			
2135	Erträge aus Dividenden/Gewinnausschüttungen			
2136	Sonstige nicht finanzierungswirksame Finanzerträge			
<b>21</b>	<b>Summe Erträge</b>	<b>473.400,00</b>	<b>23.400,00</b>	
<b>221</b>	<b>Personalaufwand</b>	<b>0,00</b>	<b>0,00</b>	
2211	Personalaufwand (Bezüge, Nebengeb., Mehrleistungen)			
2212	Gesetzlicher und freiwilliger Sozialaufwand			
2213	Sonstiger Personalaufwand			
2214	Nicht finanzierungswirksamer Personalaufwand			
<b>222</b>	<b>Sachaufwand (ohne Transferaufwand)</b>	<b>86.100,00</b>	<b>83.800,00</b>	
2221	Gebrauchs- und Verbrauchsgüter, Handelswaren	100,00		
2222	Verwaltungs- und Betriebsaufwand	1.400,00	1.400,00	

## Öffentliche Ordnung und Sicherheit (Gruppe 1)

MVAG	Mittelverwendungs- und -aufbringungsgruppen (1. und 2. Ebene)	VA 2021	VA 2020	RA 2019
2223	Leasing- und Mietaufwand			
2224	Instandhaltung	2.000,00	2.000,00	
2225	Sonstiger Sachaufwand	6.600,00	4.400,00	
2226	Nicht finanzierungswirksamer Sachaufwand	76.000,00	76.000,00	
<b>223</b>	<b>Transferaufwand (laufende Transfers und Kapitaltransfers)</b>	<b>60.000,00</b>	<b>81.300,00</b>	
2231	Transferaufwand an Träger des öffentlichen Rechts	60.000,00	81.300,00	
2232	Transferaufwand an Beteiligungen			
2233	Transferaufwand an Unternehmen (mit Finanzunternehmen)			
2234	Transferaufwand an Haushalte und Organisationen ohne Erwerbscharakter			
2235	Transferaufwand an das Ausland			
2236	Investitions- und Tilgungszuschüsse zwischen Unternehmungen und Betrieben der Gebietskörperschaft und der Gebietskörperschaft			
2237	Nicht finanzierungswirksamer Transferaufwand			
<b>224</b>	<b>Finanzaufwand</b>	<b>2.000,00</b>	<b>1.300,00</b>	
2241	Zinsen aus Finanzschulden, Finanzierungsleasing, Forderungskauf und derivativen Finanzinstrumenten mit Grundgeschäft	2.000,00	1.300,00	
2242	Zinsen und sonstige Aufwendungen aus derivativen Finanzinstrumenten ohne Grundgeschäft			
2243	Gewinnentnahmen von Unternehmungen und marktbestimmten Betrieben der Gebietskörperschaft (innerhalb der Gebietskörperschaft)			
2244	Sonstiger Finanzaufwand			
2245	Nicht finanzierungswirksamer Finanzaufwand			
<b>22</b>	<b>Summe Aufwendungen</b>	<b>148.100,00</b>	<b>166.400,00</b>	
<b>SA0</b>	<b>Saldo (0) Nettoergebnis (21 - 22)</b>	<b>325.300,00</b>	<b>-143.000,00</b>	
<b>230</b>	<b>Entnahmen von Haushaltsrücklagen</b>	<b>0,00</b>	<b>0,00</b>	
2301	Entnahmen von Haushaltsrücklagen			
<b>240</b>	<b>Zuweisung an Haushaltsrücklagen</b>	<b>0,00</b>	<b>0,00</b>	
2401	Zuweisung an Haushaltsrücklagen			
<b>23</b>	<b>Summe Haushaltsrücklagen</b>	<b>0,00</b>	<b>0,00</b>	
<b>SA00</b>	<b>Nettoergebnis nach Zuweisung und Entnahmen von Haushaltsrücklagen (Saldo 0 +/- SU23)</b>	<b>325.300,00</b>	<b>-143.000,00</b>	

## Unterricht, Erziehung, Sport und Wissenschaft (Gruppe 2)

MVAG	Mittelverwendungs- und -aufbringungsgruppen (1. und 2. Ebene)	VA 2021	VA 2020	RA 2019
<b>211</b>	<b>Erträge aus der operativen Verwaltungstätigkeit</b>	<b>285.500,00</b>	<b>241.200,00</b>	
2111	Erträge aus eigenen Abgaben			
2112	Erträge aus Ertragsanteilen			
2113	Erträge aus Gebühren			
2114	Erträge aus Leistungen	144.500,00	144.800,00	
2115	Erträge aus Besitz und wirtschaftlicher Tätigkeit	3.000,00	3.000,00	
2116	Erträge aus Veräußerung und sonstige Erträge	103.500,00	80.500,00	
2117	Nicht finanzierungswirksame operative Erträge	34.500,00	12.900,00	
<b>212</b>	<b>Erträge aus Transfers</b>	<b>285.300,00</b>	<b>297.400,00</b>	
2121	Transferertrag von Trägern des öffentlichen Rechts	225.300,00	237.400,00	
2122	Transferertrag von Beteiligungen			
2123	Transferertrag von Unternehmen (mit Finanzunternehmen)			
2124	Transferertrag von Haushalten und Organisationen ohne Erwerbscharakter			
2125	Transferertrag vom Ausland			
2126	Investitions- und Tilgungszuschüsse zwischen Unternehmungen und Betrieben der Gebietskörperschaft und der Gebietskörperschaft			
2127	Nicht finanzierungswirksamer Transferertrag	60.000,00	60.000,00	
<b>213</b>	<b>Finanzerträge</b>	<b>0,00</b>	<b>0,00</b>	
2131	Erträge aus Zinsen			
2132	Erträge aus Zinsen aus derivativen Finanzinstrumenten ohne Grundgeschäft			
2133	Erträge aus Gewinnentnahmen von marktbestimmten Betrieben			
2134	Sonstige Finanzerträge			
2135	Erträge aus Dividenden/Gewinnausschüttungen			
2136	Sonstige nicht finanzierungswirksame Finanzerträge			
<b>21</b>	<b>Summe Erträge</b>	<b>570.800,00</b>	<b>538.600,00</b>	
<b>221</b>	<b>Personalaufwand</b>	<b>896.800,00</b>	<b>860.000,00</b>	
2211	Personalaufwand (Bezüge, Nebengeb., Mehrleistungen)	710.400,00	682.900,00	
2212	Gesetzlicher und freiwilliger Sozialaufwand	173.900,00	168.100,00	
2213	Sonstiger Personalaufwand			
2214	Nicht finanzierungswirksamer Personalaufwand	12.500,00	9.000,00	
<b>222</b>	<b>Sachaufwand (ohne Transferaufwand)</b>	<b>699.400,00</b>	<b>698.900,00</b>	
2221	Gebrauchs- und Verbrauchsgüter, Handelswaren	131.900,00	127.500,00	
2222	Verwaltungs- und Betriebsaufwand	117.900,00	116.900,00	

## Unterricht, Erziehung, Sport und Wissenschaft (Gruppe 2)

MVAG	Mittelverwendungs- und -aufbringungsgruppen (1. und 2. Ebene)	VA 2021	VA 2020	RA 2019
2223	Leasing- und Mietaufwand	31.800,00	27.000,00	
2224	Instandhaltung	48.200,00	38.200,00	
2225	Sonstiger Sachaufwand	192.100,00	193.500,00	
2226	Nicht finanzierungswirksamer Sachaufwand	177.500,00	195.800,00	
<b>223</b>	<b>Transferaufwand (laufende Transfers und Kapitaltransfers)</b>	<b>541.500,00</b>	<b>576.500,00</b>	
2231	Transferaufwand an Träger des öffentlichen Rechts	526.500,00	561.500,00	
2232	Transferaufwand an Beteiligungen			
2233	Transferaufwand an Unternehmen (mit Finanzunternehmen)			
2234	Transferaufwand an Haushalte und Organisationen ohne Erwerbscharakter	15.000,00	15.000,00	
2235	Transferaufwand an das Ausland			
2236	Investitions- und Tilgungszuschüsse zwischen Unternehmungen und Betrieben der Gebietskörperschaft und der Gebietskörperschaft			
2237	Nicht finanzierungswirksamer Transferaufwand			
<b>224</b>	<b>Finanzaufwand</b>	<b>2.700,00</b>	<b>3.700,00</b>	
2241	Zinsen aus Finanzschulden, Finanzierungsleasing, Forderungskauf und derivativen Finanzinstrumenten mit Grundgeschäft	2.700,00	3.700,00	
2242	Zinsen und sonstige Aufwendungen aus derivativen Finanzinstrumenten ohne Grundgeschäft			
2243	Gewinnentnahmen von Unternehmungen und marktbestimmten Betrieben der Gebietskörperschaft (innerhalb der Gebietskörperschaft)			
2244	Sonstiger Finanzaufwand			
2245	Nicht finanzierungswirksamer Finanzaufwand			
<b>22</b>	<b>Summe Aufwendungen</b>	<b>2.140.400,00</b>	<b>2.139.100,00</b>	
<b>SA0</b>	<b>Saldo (0) Nettoergebnis (21 - 22)</b>	<b>-1.569.600,00</b>	<b>-1.600.500,00</b>	
<b>230</b>	<b>Entnahmen von Haushaltsrücklagen</b>	<b>0,00</b>	<b>0,00</b>	
2301	Entnahmen von Haushaltsrücklagen			
<b>240</b>	<b>Zuweisung an Haushaltsrücklagen</b>	<b>0,00</b>	<b>0,00</b>	
2401	Zuweisung an Haushaltsrücklagen			
<b>23</b>	<b>Summe Haushaltsrücklagen</b>	<b>0,00</b>	<b>0,00</b>	
<b>SA00</b>	<b>Nettoergebnis nach Zuweisung und Entnahmen von Haushaltsrücklagen (Saldo 0 +/- SU23)</b>	<b>-1.569.600,00</b>	<b>-1.600.500,00</b>	



**Kunst, Kultur und Kultus (Gruppe 3)**

MVAG	Mittelverwendungs- und -aufbringungsgruppen (1. und 2. Ebene)	VA 2021	VA 2020	RA 2019
<b>211</b>	<b>Erträge aus der operativen Verwaltungstätigkeit</b>	<b>19.100,00</b>	<b>7.300,00</b>	
2111	Erträge aus eigenen Abgaben			
2112	Erträge aus Ertragsanteilen			
2113	Erträge aus Gebühren			
2114	Erträge aus Leistungen	14.700,00	2.900,00	
2115	Erträge aus Besitz und wirtschaftlicher Tätigkeit	4.000,00	4.000,00	
2116	Erträge aus Veräußerung und sonstige Erträge	400,00	400,00	
2117	Nicht finanzierungswirksame operative Erträge			
<b>212</b>	<b>Erträge aus Transfers</b>	<b>1.000,00</b>	<b>1.000,00</b>	
2121	Transferertrag von Trägern des öffentlichen Rechts			
2122	Transferertrag von Beteiligungen			
2123	Transferertrag von Unternehmen (mit Finanzunternehmen)			
2124	Transferertrag von Haushalten und Organisationen ohne Erwerbscharakter			
2125	Transferertrag vom Ausland			
2126	Investitions- und Tilgungszuschüsse zwischen Unternehmungen und Betrieben der Gebietskörperschaft und der Gebietskörperschaft			
2127	Nicht finanzierungswirksamer Transferertrag	1.000,00	1.000,00	
<b>213</b>	<b>Finanzerträge</b>	<b>0,00</b>	<b>0,00</b>	
2131	Erträge aus Zinsen			
2132	Erträge aus Zinsen aus derivativen Finanzinstrumenten ohne Grundgeschäft			
2133	Erträge aus Gewinnentnahmen von marktbestimmten Betrieben			
2134	Sonstige Finanzerträge			
2135	Erträge aus Dividenden/Gewinnausschüttungen			
2136	Sonstige nicht finanzierungswirksame Finanzerträge			
<b>21</b>	<b>Summe Erträge</b>	<b>20.100,00</b>	<b>8.300,00</b>	
<b>221</b>	<b>Personalaufwand</b>	<b>27.700,00</b>	<b>27.000,00</b>	
2211	Personalaufwand (Bezüge, Nebengeb., Mehrleistungen)	22.900,00	22.500,00	
2212	Gesetzlicher und freiwilliger Sozialaufwand	4.700,00	4.300,00	
2213	Sonstiger Personalaufwand			
2214	Nicht finanzierungswirksamer Personalaufwand	100,00	200,00	
<b>222</b>	<b>Sachaufwand (ohne Transferaufwand)</b>	<b>107.900,00</b>	<b>87.300,00</b>	
2221	Gebrauchs- und Verbrauchsgüter, Handelswaren	12.400,00	11.400,00	
2222	Verwaltungs- und Betriebsaufwand	28.500,00	8.500,00	

**Kunst, Kultur und Kultus (Gruppe 3)**

MVAG	Mittelverwendungs- und -aufbringungsgruppen (1. und 2. Ebene)	VA 2021	VA 2020	RA 2019
2223	Leasing- und Mietaufwand	5.000,00	10.000,00	
2224	Instandhaltung	12.800,00	4.300,00	
2225	Sonstiger Sachaufwand	36.100,00	40.000,00	
2226	Nicht finanzierungswirksamer Sachaufwand	13.100,00	13.100,00	
<b>223</b>	<b>Transferaufwand (laufende Transfers und Kapitaltransfers)</b>	<b>272.300,00</b>	<b>204.500,00</b>	
2231	Transferaufwand an Träger des öffentlichen Rechts	237.800,00	195.000,00	
2232	Transferaufwand an Beteiligungen			
2233	Transferaufwand an Unternehmen (mit Finanzunternehmen)			
2234	Transferaufwand an Haushalte und Organisationen ohne Erwerbscharakter	34.500,00	9.500,00	
2235	Transferaufwand an das Ausland			
2236	Investitions- und Tilgungszuschüsse zwischen Unternehmungen und Betrieben der Gebietskörperschaft und der Gebietskörperschaft			
2237	Nicht finanzierungswirksamer Transferaufwand			
<b>224</b>	<b>Finanzaufwand</b>	<b>0,00</b>	<b>0,00</b>	
2241	Zinsen aus Finanzschulden, Finanzierungsleasing, Forderungskauf und derivativen Finanzinstrumenten mit Grundgeschäft			
2242	Zinsen und sonstige Aufwendungen aus derivativen Finanzinstrumenten ohne Grundgeschäft			
2243	Gewinnentnahmen von Unternehmungen und marktbestimmten Betrieben der Gebietskörperschaft (innerhalb der Gebietskörperschaft)			
2244	Sonstiger Finanzaufwand			
2245	Nicht finanzierungswirksamer Finanzaufwand			
<b>22</b>	<b>Summe Aufwendungen</b>	<b>407.900,00</b>	<b>318.800,00</b>	
<b>SA0</b>	<b>Saldo (0) Nettoergebnis (21 - 22)</b>	<b>-387.800,00</b>	<b>-310.500,00</b>	
<b>230</b>	<b>Entnahmen von Haushaltsrücklagen</b>	<b>0,00</b>	<b>0,00</b>	
2301	Entnahmen von Haushaltsrücklagen			
<b>240</b>	<b>Zuweisung an Haushaltsrücklagen</b>	<b>0,00</b>	<b>0,00</b>	
2401	Zuweisung an Haushaltsrücklagen			
<b>23</b>	<b>Summe Haushaltsrücklagen</b>	<b>0,00</b>	<b>0,00</b>	
<b>SA00</b>	<b>Nettoergebnis nach Zuweisung und Entnahmen von Haushaltsrücklagen (Saldo 0 +/- SU23)</b>	<b>-387.800,00</b>	<b>-310.500,00</b>	

## Soziale Wohlfahrt und Wohnbauförderung (Gruppe 4)

MVAG	Mittelverwendungs- und -aufbringungsgruppen (1. und 2. Ebene)	VA 2021	VA 2020	RA 2019
<b>211</b>	<b>Erträge aus der operativen Verwaltungstätigkeit</b>	<b>0,00</b>	<b>0,00</b>	
2111	Erträge aus eigenen Abgaben			
2112	Erträge aus Ertragsanteilen			
2113	Erträge aus Gebühren			
2114	Erträge aus Leistungen			
2115	Erträge aus Besitz und wirtschaftlicher Tätigkeit			
2116	Erträge aus Veräußerung und sonstige Erträge			
2117	Nicht finanzierungswirksame operative Erträge			
<b>212</b>	<b>Erträge aus Transfers</b>	<b>0,00</b>	<b>63.300,00</b>	
2121	Transferertrag von Trägern des öffentlichen Rechts		63.300,00	
2122	Transferertrag von Beteiligungen			
2123	Transferertrag von Unternehmen (mit Finanzunternehmen)			
2124	Transferertrag von Haushalten und Organisationen ohne Erwerbscharakter			
2125	Transferertrag vom Ausland			
2126	Investitions- und Tilgungszuschüsse zwischen Unternehmungen und Betrieben der Gebietskörperschaft und der Gebietskörperschaft			
2127	Nicht finanzierungswirksamer Transferertrag			
<b>213</b>	<b>Finanzerträge</b>	<b>0,00</b>	<b>0,00</b>	
2131	Erträge aus Zinsen			
2132	Erträge aus Zinsen aus derivativen Finanzinstrumenten ohne Grundgeschäft			
2133	Erträge aus Gewinnentnahmen von marktbestimmten Betrieben			
2134	Sonstige Finanzerträge			
2135	Erträge aus Dividenden/Gewinnausschüttungen			
2136	Sonstige nicht finanzierungswirksame Finanzerträge			
<b>21</b>	<b>Summe Erträge</b>	<b>0,00</b>	<b>63.300,00</b>	
<b>221</b>	<b>Personalaufwand</b>	<b>0,00</b>	<b>0,00</b>	
2211	Personalaufwand (Bezüge, Nebengeb., Mehrleistungen)			
2212	Gesetzlicher und freiwilliger Sozialaufwand			
2213	Sonstiger Personalaufwand			
2214	Nicht finanzierungswirksamer Personalaufwand			
<b>222</b>	<b>Sachaufwand (ohne Transferaufwand)</b>	<b>0,00</b>	<b>0,00</b>	
2221	Gebrauchs- und Verbrauchsgüter, Handelswaren			
2222	Verwaltungs- und Betriebsaufwand			

**Soziale Wohlfahrt und Wohnbauförderung (Gruppe 4)**

MVAG	Mittelverwendungs- und -aufbringungsgruppen (1. und 2. Ebene)	VA 2021	VA 2020	RA 2019
2223	Leasing- und Mietaufwand			
2224	Instandhaltung			
2225	Sonstiger Sachaufwand			
2226	Nicht finanzierungswirksamer Sachaufwand			
<b>223</b>	<b>Transferaufwand (laufende Transfers und Kapitaltransfers)</b>	<b>959.400,00</b>	<b>923.600,00</b>	
2231	Transferaufwand an Träger des öffentlichen Rechts	937.000,00	899.200,00	
2232	Transferaufwand an Beteiligungen			
2233	Transferaufwand an Unternehmen (mit Finanzunternehmen)			
2234	Transferaufwand an Haushalte und Organisationen ohne Erwerbscharakter	22.400,00	24.400,00	
2235	Transferaufwand an das Ausland			
2236	Investitions- und Tilgungszuschüsse zwischen Unternehmungen und Betrieben der Gebietskörperschaft und der Gebietskörperschaft			
2237	Nicht finanzierungswirksamer Transferaufwand			
<b>224</b>	<b>Finanzaufwand</b>	<b>0,00</b>	<b>0,00</b>	
2241	Zinsen aus Finanzschulden, Finanzierungsleasing, Forderungskauf und derivativen Finanzinstrumenten mit Grundgeschäft			
2242	Zinsen und sonstige Aufwendungen aus derivativen Finanzinstrumenten ohne Grundgeschäft			
2243	Gewinnentnahmen von Unternehmungen und marktbestimmten Betrieben der Gebietskörperschaft (innerhalb der Gebietskörperschaft)			
2244	Sonstiger Finanzaufwand			
2245	Nicht finanzierungswirksamer Finanzaufwand			
<b>22</b>	<b>Summe Aufwendungen</b>	<b>959.400,00</b>	<b>923.600,00</b>	
<b>SA0</b>	<b>Saldo (0) Nettoergebnis (21 - 22)</b>	<b>-959.400,00</b>	<b>-860.300,00</b>	
<b>230</b>	<b>Entnahmen von Haushaltsrücklagen</b>	<b>0,00</b>	<b>0,00</b>	
2301	Entnahmen von Haushaltsrücklagen			
<b>240</b>	<b>Zuweisung an Haushaltsrücklagen</b>	<b>0,00</b>	<b>0,00</b>	
2401	Zuweisung an Haushaltsrücklagen			
<b>23</b>	<b>Summe Haushaltsrücklagen</b>	<b>0,00</b>	<b>0,00</b>	
<b>SA00</b>	<b>Nettoergebnis nach Zuweisung und Entnahmen von Haushaltsrücklagen (Saldo 0 +/- SU23)</b>	<b>-959.400,00</b>	<b>-860.300,00</b>	

## Gesundheit (Gruppe 5)

MVAG	Mittelverwendungs- und -aufbringungsgruppen (1. und 2. Ebene)	VA 2021	VA 2020	RA 2019
<b>211</b>	<b>Erträge aus der operativen Verwaltungstätigkeit</b>	<b>135.200,00</b>	<b>800,00</b>	
2111	Erträge aus eigenen Abgaben			
2112	Erträge aus Ertragsanteilen			
2113	Erträge aus Gebühren			
2114	Erträge aus Leistungen	2.200,00	800,00	
2115	Erträge aus Besitz und wirtschaftlicher Tätigkeit			
2116	Erträge aus Veräußerung und sonstige Erträge	133.000,00		
2117	Nicht finanzierungswirksame operative Erträge			
<b>212</b>	<b>Erträge aus Transfers</b>	<b>0,00</b>	<b>0,00</b>	
2121	Transferertrag von Trägern des öffentlichen Rechts			
2122	Transferertrag von Beteiligungen			
2123	Transferertrag von Unternehmen (mit Finanzunternehmen)			
2124	Transferertrag von Haushalten und Organisationen ohne Erwerbscharakter			
2125	Transferertrag vom Ausland			
2126	Investitions- und Tilgungszuschüsse zwischen Unternehmungen und Betrieben der Gebietskörperschaft und der Gebietskörperschaft			
2127	Nicht finanzierungswirksamer Transferertrag			
<b>213</b>	<b>Finanzerträge</b>	<b>0,00</b>	<b>0,00</b>	
2131	Erträge aus Zinsen			
2132	Erträge aus Zinsen aus derivativen Finanzinstrumenten ohne Grundgeschäft			
2133	Erträge aus Gewinnentnahmen von marktbestimmten Betrieben			
2134	Sonstige Finanzerträge			
2135	Erträge aus Dividenden/Gewinnausschüttungen			
2136	Sonstige nicht finanzierungswirksame Finanzerträge			
<b>21</b>	<b>Summe Erträge</b>	<b>135.200,00</b>	<b>800,00</b>	
<b>221</b>	<b>Personalaufwand</b>	<b>4.000,00</b>	<b>2.500,00</b>	
2211	Personalaufwand (Bezüge, Nebengeb., Mehrleistungen)	4.000,00	2.500,00	
2212	Gesetzlicher und freiwilliger Sozialaufwand			
2213	Sonstiger Personalaufwand			
2214	Nicht finanzierungswirksamer Personalaufwand			
<b>222</b>	<b>Sachaufwand (ohne Transferaufwand)</b>	<b>153.400,00</b>	<b>20.400,00</b>	
2221	Gebrauchs- und Verbrauchsgüter, Handelswaren	3.000,00	4.000,00	
2222	Verwaltungs- und Betriebsaufwand	2.600,00	2.400,00	

## Gesundheit (Gruppe 5)

MVAG	Mittelverwendungs- und -aufbringungsgruppen (1. und 2. Ebene)	VA 2021	VA 2020	RA 2019
2223	Leasing- und Mietaufwand			
2224	Instandhaltung	500,00	500,00	
2225	Sonstiger Sachaufwand	147.300,00	13.500,00	
2226	Nicht finanzierungswirksamer Sachaufwand			
<b>223</b>	<b>Transferaufwand (laufende Transfers und Kapitaltransfers)</b>	<b>1.546.300,00</b>	<b>1.472.800,00</b>	
2231	Transferaufwand an Träger des öffentlichen Rechts	1.546.300,00	1.434.800,00	
2232	Transferaufwand an Beteiligungen			
2233	Transferaufwand an Unternehmen (mit Finanzunternehmen)			
2234	Transferaufwand an Haushalte und Organisationen ohne Erwerbscharakter		38.000,00	
2235	Transferaufwand an das Ausland			
2236	Investitions- und Tilgungszuschüsse zwischen Unternehmungen und Betrieben der Gebietskörperschaft und der Gebietskörperschaft			
2237	Nicht finanzierungswirksamer Transferaufwand			
<b>224</b>	<b>Finanzaufwand</b>	<b>0,00</b>	<b>0,00</b>	
2241	Zinsen aus Finanzschulden, Finanzierungsleasing, Forderungskauf und derivativen Finanzinstrumenten mit Grundgeschäft			
2242	Zinsen und sonstige Aufwendungen aus derivativen Finanzinstrumenten ohne Grundgeschäft			
2243	Gewinnentnahmen von Unternehmungen und marktbestimmten Betrieben der Gebietskörperschaft (innerhalb der Gebietskörperschaft)			
2244	Sonstiger Finanzaufwand			
2245	Nicht finanzierungswirksamer Finanzaufwand			
<b>22</b>	<b>Summe Aufwendungen</b>	<b>1.703.700,00</b>	<b>1.495.700,00</b>	
<b>SA0</b>	<b>Saldo (0) Nettoergebnis (21 - 22)</b>	<b>-1.568.500,00</b>	<b>-1.494.900,00</b>	
<b>230</b>	<b>Entnahmen von Haushaltsrücklagen</b>	<b>0,00</b>	<b>0,00</b>	
2301	Entnahmen von Haushaltsrücklagen			
<b>240</b>	<b>Zuweisung an Haushaltsrücklagen</b>	<b>0,00</b>	<b>0,00</b>	
2401	Zuweisung an Haushaltsrücklagen			
<b>23</b>	<b>Summe Haushaltsrücklagen</b>	<b>0,00</b>	<b>0,00</b>	
<b>SA00</b>	<b>Nettoergebnis nach Zuweisung und Entnahmen von Haushaltsrücklagen (Saldo 0 +/- SU23)</b>	<b>-1.568.500,00</b>	<b>-1.494.900,00</b>	

## Straßen- und Wasserbau, Verkehr (Gruppe 6)

MVAG	Mittelverwendungs- und -aufbringungsgruppen (1. und 2. Ebene)	VA 2021	VA 2020	RA 2019
<b>211</b>	<b>Erträge aus der operativen Verwaltungstätigkeit</b>	<b>600,00</b>	<b>600,00</b>	
2111	Erträge aus eigenen Abgaben			
2112	Erträge aus Ertragsanteilen			
2113	Erträge aus Gebühren			
2114	Erträge aus Leistungen			
2115	Erträge aus Besitz und wirtschaftlicher Tätigkeit			
2116	Erträge aus Veräußerung und sonstige Erträge	600,00	600,00	
2117	Nicht finanzierungswirksame operative Erträge			
<b>212</b>	<b>Erträge aus Transfers</b>	<b>267.500,00</b>	<b>361.000,00</b>	
2121	Transferertrag von Trägern des öffentlichen Rechts	250.900,00	351.000,00	
2122	Transferertrag von Beteiligungen			
2123	Transferertrag von Unternehmen (mit Finanzunternehmen)			
2124	Transferertrag von Haushalten und Organisationen ohne Erwerbscharakter	13.000,00	10.000,00	
2125	Transferertrag vom Ausland			
2126	Investitions- und Tilgungszuschüsse zwischen Unternehmungen und Betrieben der Gebietskörperschaft und der Gebietskörperschaft			
2127	Nicht finanzierungswirksamer Transferertrag	3.600,00		
<b>213</b>	<b>Finanzerträge</b>	<b>0,00</b>	<b>0,00</b>	
2131	Erträge aus Zinsen			
2132	Erträge aus Zinsen aus derivativen Finanzinstrumenten ohne Grundgeschäft			
2133	Erträge aus Gewinnentnahmen von marktbestimmten Betrieben			
2134	Sonstige Finanzerträge			
2135	Erträge aus Dividenden/Gewinnausschüttungen			
2136	Sonstige nicht finanzierungswirksame Finanzerträge			
<b>21</b>	<b>Summe Erträge</b>	<b>268.100,00</b>	<b>361.600,00</b>	
<b>221</b>	<b>Personalaufwand</b>	<b>0,00</b>	<b>0,00</b>	
2211	Personalaufwand (Bezüge, Nebengeb., Mehrleistungen)			
2212	Gesetzlicher und freiwilliger Sozialaufwand			
2213	Sonstiger Personalaufwand			
2214	Nicht finanzierungswirksamer Personalaufwand			
<b>222</b>	<b>Sachaufwand (ohne Transferaufwand)</b>	<b>383.000,00</b>	<b>759.000,00</b>	
2221	Gebrauchs- und Verbrauchsgüter, Handelswaren	2.600,00	600,00	
2222	Verwaltungs- und Betriebsaufwand	1.100,00	1.000,00	

**Straßen- und Wasserbau, Verkehr (Gruppe 6)**

MVAG	Mittelverwendungs- und -aufbringungsgruppen (1. und 2. Ebene)	VA 2021	VA 2020	RA 2019
2223	Leasing- und Mietaufwand			
2224	Instandhaltung	25.000,00	25.000,00	
2225	Sonstiger Sachaufwand	5.000,00	5.000,00	
2226	Nicht finanzierungswirksamer Sachaufwand	349.300,00	727.400,00	
<b>223</b>	<b>Transferaufwand (laufende Transfers und Kapitaltransfers)</b>	<b>1.700,00</b>	<b>1.300,00</b>	
2231	Transferaufwand an Träger des öffentlichen Rechts	1.700,00	1.300,00	
2232	Transferaufwand an Beteiligungen			
2233	Transferaufwand an Unternehmen (mit Finanzunternehmen)			
2234	Transferaufwand an Haushalte und Organisationen ohne Erwerbscharakter			
2235	Transferaufwand an das Ausland			
2236	Investitions- und Tilgungszuschüsse zwischen Unternehmungen und Betrieben der Gebietskörperschaft und der Gebietskörperschaft			
2237	Nicht finanzierungswirksamer Transferaufwand			
<b>224</b>	<b>Finanzaufwand</b>	<b>200,00</b>	<b>1.400,00</b>	
2241	Zinsen aus Finanzschulden, Finanzierungsleasing, Forderungskauf und derivativen Finanzinstrumenten mit Grundgeschäft	200,00	1.400,00	
2242	Zinsen und sonstige Aufwendungen aus derivativen Finanzinstrumenten ohne Grundgeschäft			
2243	Gewinnentnahmen von Unternehmungen und marktbestimmten Betrieben der Gebietskörperschaft (innerhalb der Gebietskörperschaft)			
2244	Sonstiger Finanzaufwand			
2245	Nicht finanzierungswirksamer Finanzaufwand			
<b>22</b>	<b>Summe Aufwendungen</b>	<b>384.900,00</b>	<b>761.700,00</b>	
<b>SA0</b>	<b>Saldo (0) Nettoergebnis (21 - 22)</b>	<b>-116.800,00</b>	<b>-400.100,00</b>	
<b>230</b>	<b>Entnahmen von Haushaltsrücklagen</b>	<b>0,00</b>	<b>0,00</b>	
2301	Entnahmen von Haushaltsrücklagen			
<b>240</b>	<b>Zuweisung an Haushaltsrücklagen</b>	<b>0,00</b>	<b>0,00</b>	
2401	Zuweisung an Haushaltsrücklagen			
<b>23</b>	<b>Summe Haushaltsrücklagen</b>	<b>0,00</b>	<b>0,00</b>	
<b>SA00</b>	<b>Nettoergebnis nach Zuweisung und Entnahmen von Haushaltsrücklagen (Saldo 0 +/- SU23)</b>	<b>-116.800,00</b>	<b>-400.100,00</b>	



## Wirtschaftsförderung (Gruppe 7)

MVAG	Mittelverwendungs- und -aufbringungsgruppen (1. und 2. Ebene)	VA 2021	VA 2020	RA 2019
<b>211</b>	<b>Erträge aus der operativen Verwaltungstätigkeit</b>	<b>61.100,00</b>	<b>72.600,00</b>	
2111	Erträge aus eigenen Abgaben			
2112	Erträge aus Ertragsanteilen			
2113	Erträge aus Gebühren			
2114	Erträge aus Leistungen			
2115	Erträge aus Besitz und wirtschaftlicher Tätigkeit			
2116	Erträge aus Veräußerung und sonstige Erträge	61.100,00	72.600,00	
2117	Nicht finanzierungswirksame operative Erträge			
<b>212</b>	<b>Erträge aus Transfers</b>	<b>23.300,00</b>	<b>8.800,00</b>	
2121	Transferertrag von Trägern des öffentlichen Rechts	23.300,00	8.800,00	
2122	Transferertrag von Beteiligungen			
2123	Transferertrag von Unternehmen (mit Finanzunternehmen)			
2124	Transferertrag von Haushalten und Organisationen ohne Erwerbscharakter			
2125	Transferertrag vom Ausland			
2126	Investitions- und Tilgungszuschüsse zwischen Unternehmungen und Betrieben der Gebietskörperschaft und der Gebietskörperschaft			
2127	Nicht finanzierungswirksamer Transferertrag			
<b>213</b>	<b>Finanzerträge</b>	<b>0,00</b>	<b>0,00</b>	
2131	Erträge aus Zinsen			
2132	Erträge aus Zinsen aus derivativen Finanzinstrumenten ohne Grundgeschäft			
2133	Erträge aus Gewinnentnahmen von marktbestimmten Betrieben			
2134	Sonstige Finanzerträge			
2135	Erträge aus Dividenden/Gewinnausschüttungen			
2136	Sonstige nicht finanzierungswirksame Finanzerträge			
<b>21</b>	<b>Summe Erträge</b>	<b>84.400,00</b>	<b>81.400,00</b>	
<b>221</b>	<b>Personalaufwand</b>	<b>5.100,00</b>	<b>0,00</b>	
2211	Personalaufwand (Bezüge, Nebengeb., Mehrleistungen)	4.200,00		
2212	Gesetzlicher und freiwilliger Sozialaufwand	900,00		
2213	Sonstiger Personalaufwand			
2214	Nicht finanzierungswirksamer Personalaufwand			
<b>222</b>	<b>Sachaufwand (ohne Transferaufwand)</b>	<b>509.200,00</b>	<b>98.900,00</b>	
2221	Gebrauchs- und Verbrauchsgüter, Handelswaren	60.000,00	36.000,00	
2222	Verwaltungs- und Betriebsaufwand			

**Wirtschaftsförderung (Gruppe 7)**

MVAG	Mittelverwendungs- und -aufbringungsgruppen (1. und 2. Ebene)	VA 2021	VA 2020	RA 2019
2223	Leasing- und Mietaufwand			
2224	Instandhaltung			
2225	Sonstiger Sachaufwand	52.500,00	62.900,00	
2226	Nicht finanzierungswirksamer Sachaufwand	396.700,00		
<b>223</b>	<b>Transferaufwand (laufende Transfers und Kapitaltransfers)</b>	<b>129.800,00</b>	<b>124.500,00</b>	
2231	Transferaufwand an Träger des öffentlichen Rechts			
2232	Transferaufwand an Beteiligungen			
2233	Transferaufwand an Unternehmen (mit Finanzunternehmen)	107.000,00	108.500,00	
2234	Transferaufwand an Haushalte und Organisationen ohne Erwerbscharakter	22.800,00	16.000,00	
2235	Transferaufwand an das Ausland			
2236	Investitions- und Tilgungszuschüsse zwischen Unternehmungen und Betrieben der Gebietskörperschaft und der Gebietskörperschaft			
2237	Nicht finanzierungswirksamer Transferaufwand			
<b>224</b>	<b>Finanzaufwand</b>	<b>100,00</b>	<b>700,00</b>	
2241	Zinsen aus Finanzschulden, Finanzierungsleasing, Forderungskauf und derivativen Finanzinstrumenten mit Grundgeschäft	100,00	700,00	
2242	Zinsen und sonstige Aufwendungen aus derivativen Finanzinstrumenten ohne Grundgeschäft			
2243	Gewinnentnahmen von Unternehmungen und marktbestimmten Betrieben der Gebietskörperschaft (innerhalb der Gebietskörperschaft)			
2244	Sonstiger Finanzaufwand			
2245	Nicht finanzierungswirksamer Finanzaufwand			
<b>22</b>	<b>Summe Aufwendungen</b>	<b>644.200,00</b>	<b>224.100,00</b>	
<b>SA0</b>	<b>Saldo (0) Nettoergebnis (21 - 22)</b>	<b>-559.800,00</b>	<b>-142.700,00</b>	
<b>230</b>	<b>Entnahmen von Haushaltsrücklagen</b>	<b>0,00</b>	<b>0,00</b>	
2301	Entnahmen von Haushaltsrücklagen			
<b>240</b>	<b>Zuweisung an Haushaltsrücklagen</b>	<b>0,00</b>	<b>0,00</b>	
2401	Zuweisung an Haushaltsrücklagen			
<b>23</b>	<b>Summe Haushaltsrücklagen</b>	<b>0,00</b>	<b>0,00</b>	
<b>SA00</b>	<b>Nettoergebnis nach Zuweisung und Entnahmen von Haushaltsrücklagen (Saldo 0 +/- SU23)</b>	<b>-559.800,00</b>	<b>-142.700,00</b>	

**Dienstleistungen (Gruppe 8)**

MVAG	Mittelverwendungs- und -aufbringungsgruppen (1. und 2. Ebene)	VA 2021	VA 2020	RA 2019
<b>211</b>	<b>Erträge aus der operativen Verwaltungstätigkeit</b>	<b>1.815.900,00</b>	<b>2.250.700,00</b>	
2111	Erträge aus eigenen Abgaben			
2112	Erträge aus Ertragsanteilen			
2113	Erträge aus Gebühren	1.453.100,00	1.427.100,00	
2114	Erträge aus Leistungen	45.000,00	45.000,00	
2115	Erträge aus Besitz und wirtschaftlicher Tätigkeit	211.600,00	242.600,00	
2116	Erträge aus Veräußerung und sonstige Erträge	56.100,00	526.200,00	
2117	Nicht finanzierungswirksame operative Erträge	50.100,00	9.800,00	
<b>212</b>	<b>Erträge aus Transfers</b>	<b>771.600,00</b>	<b>1.040.800,00</b>	
2121	Transferertrag von Trägern des öffentlichen Rechts	192.800,00	608.800,00	
2122	Transferertrag von Beteiligungen			
2123	Transferertrag von Unternehmen (mit Finanzunternehmen)	252.300,00	105.500,00	
2124	Transferertrag von Haushalten und Organisationen ohne Erwerbscharakter			
2125	Transferertrag vom Ausland			
2126	Investitions- und Tilgungszuschüsse zwischen Unternehmungen und Betrieben der Gebietskörperschaft und der Gebietskörperschaft			
2127	Nicht finanzierungswirksamer Transferertrag	326.500,00	326.500,00	
<b>213</b>	<b>Finanzerträge</b>	<b>0,00</b>	<b>0,00</b>	
2131	Erträge aus Zinsen			
2132	Erträge aus Zinsen aus derivativen Finanzinstrumenten ohne Grundgeschäft			
2133	Erträge aus Gewinnentnahmen von marktbestimmten Betrieben			
2134	Sonstige Finanzerträge			
2135	Erträge aus Dividenden/Gewinnausschüttungen			
2136	Sonstige nicht finanzierungswirksame Finanzerträge			
<b>21</b>	<b>Summe Erträge</b>	<b>2.587.500,00</b>	<b>3.291.500,00</b>	
<b>221</b>	<b>Personalaufwand</b>	<b>755.600,00</b>	<b>804.500,00</b>	
2211	Personalaufwand (Bezüge, Nebengeb., Mehrleistungen)	595.600,00	636.700,00	
2212	Gesetzlicher und freiwilliger Sozialaufwand	142.100,00	153.800,00	
2213	Sonstiger Personalaufwand			
2214	Nicht finanzierungswirksamer Personalaufwand	17.900,00	14.000,00	
<b>222</b>	<b>Sachaufwand (ohne Transferaufwand)</b>	<b>1.798.400,00</b>	<b>1.947.900,00</b>	
2221	Gebrauchs- und Verbrauchsgüter, Handelswaren	57.000,00	55.500,00	
2222	Verwaltungs- und Betriebsaufwand	150.400,00	145.800,00	

**Dienstleistungen (Gruppe 8)**

MVAG	Mittelverwendungs- und -aufbringungsgruppen (1. und 2. Ebene)	VA 2021	VA 2020	RA 2019
2223	Leasing- und Mietaufwand	22.700,00	35.200,00	
2224	Instandhaltung	373.000,00	366.000,00	
2225	Sonstiger Sachaufwand	233.800,00	369.500,00	
2226	Nicht finanzierungswirksamer Sachaufwand	961.500,00	975.900,00	
<b>223</b>	<b>Transferaufwand (laufende Transfers und Kapitaltransfers)</b>	<b>80.000,00</b>	<b>240.000,00</b>	
2231	Transferaufwand an Träger des öffentlichen Rechts			
2232	Transferaufwand an Beteiligungen			
2233	Transferaufwand an Unternehmen (mit Finanzunternehmen)	80.000,00	240.000,00	
2234	Transferaufwand an Haushalte und Organisationen ohne Erwerbscharakter			
2235	Transferaufwand an das Ausland			
2236	Investitions- und Tilgungszuschüsse zwischen Unternehmungen und Betrieben der Gebietskörperschaft und der Gebietskörperschaft			
2237	Nicht finanzierungswirksamer Transferaufwand			
<b>224</b>	<b>Finanzaufwand</b>	<b>73.200,00</b>	<b>72.000,00</b>	
2241	Zinsen aus Finanzschulden, Finanzierungsleasing, Forderungskauf und derivativen Finanzinstrumenten mit Grundgeschäft	73.200,00	72.000,00	
2242	Zinsen und sonstige Aufwendungen aus derivativen Finanzinstrumenten ohne Grundgeschäft			
2243	Gewinnentnahmen von Unternehmungen und marktbestimmten Betrieben der Gebietskörperschaft (innerhalb der Gebietskörperschaft)			
2244	Sonstiger Finanzaufwand			
2245	Nicht finanzierungswirksamer Finanzaufwand			
<b>22</b>	<b>Summe Aufwendungen</b>	<b>2.707.200,00</b>	<b>3.064.400,00</b>	
<b>SA0</b>	<b>Saldo (0) Nettoergebnis (21 - 22)</b>	<b>-119.700,00</b>	<b>227.100,00</b>	
<b>230</b>	<b>Entnahmen von Haushaltsrücklagen</b>	<b>0,00</b>	<b>0,00</b>	
2301	Entnahmen von Haushaltsrücklagen			
<b>240</b>	<b>Zuweisung an Haushaltsrücklagen</b>	<b>50.000,00</b>	<b>50.000,00</b>	
2401	Zuweisung an Haushaltsrücklagen	50.000,00	50.000,00	
<b>23</b>	<b>Summe Haushaltsrücklagen</b>	<b>-50.000,00</b>	<b>-50.000,00</b>	
<b>SA00</b>	<b>Nettoergebnis nach Zuweisung und Entnahmen von Haushaltsrücklagen (Saldo 0 +/- SU23)</b>	<b>-169.700,00</b>	<b>177.100,00</b>	

## Finanzwirtschaft (Gruppe 9)

MVAG	Mittelverwendungs- und -aufbringungsgruppen (1. und 2. Ebene)	VA 2021	VA 2020	RA 2019
<b>211</b>	<b>Erträge aus der operativen Verwaltungstätigkeit</b>	<b>6.508.600,00</b>	<b>6.334.900,00</b>	
2111	Erträge aus eigenen Abgaben	2.208.200,00	2.035.100,00	
2112	Erträge aus Ertragsanteilen	4.261.000,00	4.267.000,00	
2113	Erträge aus Gebühren			
2114	Erträge aus Leistungen	900,00	800,00	
2115	Erträge aus Besitz und wirtschaftlicher Tätigkeit			
2116	Erträge aus Veräußerung und sonstige Erträge	27.000,00	32.000,00	
2117	Nicht finanzierungswirksame operative Erträge	11.500,00		
<b>212</b>	<b>Erträge aus Transfers</b>	<b>144.500,00</b>	<b>101.900,00</b>	
2121	Transferertrag von Trägern des öffentlichen Rechts	144.500,00	101.900,00	
2122	Transferertrag von Beteiligungen			
2123	Transferertrag von Unternehmen (mit Finanzunternehmen)			
2124	Transferertrag von Haushalten und Organisationen ohne Erwerbscharakter			
2125	Transferertrag vom Ausland			
2126	Investitions- und Tilgungszuschüsse zwischen Unternehmungen und Betrieben der Gebietskörperschaft und der Gebietskörperschaft			
2127	Nicht finanzierungswirksamer Transferertrag			
<b>213</b>	<b>Finanzerträge</b>	<b>30.000,00</b>	<b>30.000,00</b>	
2131	Erträge aus Zinsen	30.000,00	30.000,00	
2132	Erträge aus Zinsen aus derivativen Finanzinstrumenten ohne Grundgeschäft			
2133	Erträge aus Gewinnentnahmen von marktbestimmten Betrieben			
2134	Sonstige Finanzerträge			
2135	Erträge aus Dividenden/Gewinnausschüttungen			
2136	Sonstige nicht finanzierungswirksame Finanzerträge			
<b>21</b>	<b>Summe Erträge</b>	<b>6.683.100,00</b>	<b>6.466.800,00</b>	
<b>221</b>	<b>Personalaufwand</b>	<b>193.500,00</b>	<b>199.600,00</b>	
2211	Personalaufwand (Bezüge, Nebengeb., Mehrleistungen)	150.900,00	153.100,00	
2212	Gesetzlicher und freiwilliger Sozialaufwand	38.200,00	43.000,00	
2213	Sonstiger Personalaufwand			
2214	Nicht finanzierungswirksamer Personalaufwand	4.400,00	3.500,00	
<b>222</b>	<b>Sachaufwand (ohne Transferaufwand)</b>	<b>20.800,00</b>	<b>154.400,00</b>	
2221	Gebrauchs- und Verbrauchsgüter, Handelswaren	2.700,00	2.700,00	
2222	Verwaltungs- und Betriebsaufwand	1.500,00	1.500,00	

**Finanzwirtschaft (Gruppe 9)**

MVAG	Mittelverwendungs- und -aufbringungsgruppen (1. und 2. Ebene)	VA 2021	VA 2020	RA 2019
2223	Leasing- und Mietaufwand			
2224	Instandhaltung	1.300,00	1.300,00	
2225	Sonstiger Sachaufwand	15.300,00	148.900,00	
2226	Nicht finanzierungswirksamer Sachaufwand			
<b>223</b>	<b>Transferaufwand (laufende Transfers und Kapitaltransfers)</b>	<b>17.500,00</b>	<b>16.500,00</b>	
2231	Transferaufwand an Träger des öffentlichen Rechts	17.500,00	16.500,00	
2232	Transferaufwand an Beteiligungen			
2233	Transferaufwand an Unternehmen (mit Finanzunternehmen)			
2234	Transferaufwand an Haushalte und Organisationen ohne Erwerbscharakter			
2235	Transferaufwand an das Ausland			
2236	Investitions- und Tilgungszuschüsse zwischen Unternehmungen und Betrieben der Gebietskörperschaft und der Gebietskörperschaft			
2237	Nicht finanzierungswirksamer Transferaufwand			
<b>224</b>	<b>Finanzaufwand</b>	<b>12.600,00</b>	<b>9.000,00</b>	
2241	Zinsen aus Finanzschulden, Finanzierungsleasing, Forderungskauf und derivativen Finanzinstrumenten mit Grundgeschäft	4.000,00	500,00	
2242	Zinsen und sonstige Aufwendungen aus derivativen Finanzinstrumenten ohne Grundgeschäft			
2243	Gewinnentnahmen von Unternehmungen und marktbestimmten Betrieben der Gebietskörperschaft (innerhalb der Gebietskörperschaft)			
2244	Sonstiger Finanzaufwand	8.600,00	8.500,00	
2245	Nicht finanzierungswirksamer Finanzaufwand			
<b>22</b>	<b>Summe Aufwendungen</b>	<b>244.400,00</b>	<b>379.500,00</b>	
<b>SA0</b>	<b>Saldo (0) Nettoergebnis (21 - 22)</b>	<b>6.438.700,00</b>	<b>6.087.300,00</b>	
<b>230</b>	<b>Entnahmen von Haushaltsrücklagen</b>	<b>0,00</b>	<b>0,00</b>	
2301	Entnahmen von Haushaltsrücklagen			
<b>240</b>	<b>Zuweisung an Haushaltsrücklagen</b>	<b>0,00</b>	<b>0,00</b>	
2401	Zuweisung an Haushaltsrücklagen			
<b>23</b>	<b>Summe Haushaltsrücklagen</b>	<b>0,00</b>	<b>0,00</b>	
<b>SA00</b>	<b>Nettoergebnis nach Zuweisung und Entnahmen von Haushaltsrücklagen (Saldo 0 +/- SU23)</b>	<b>6.438.700,00</b>	<b>6.087.300,00</b>	

Finanzierungshaushalt Gesamt 1. Ebene (Anlage 1b)  
- interne Vergütungen enthalten





MVAG	Mittelverwendungs- und -aufbringungsgruppen (1. Ebene)	VA 2021	VA 2020	RA 2019
<b>OPERATIVE GEBARUNG</b>				
311	Einzahlungen aus der operativen Verwaltungstätigkeit	8.784.700,00	8.950.900,00	
312	Einzahlungen aus Transfers (ohne Kapitaltransfers)	1.752.900,00	1.487.600,00	
313	Einzahlungen aus Finanzerträgen	30.000,00	30.000,00	
<b>31</b>	<b>Summe Einzahlungen operative Gebarung</b>	<b>10.567.600,00</b>	<b>10.468.500,00</b>	
321	Auszahlungen aus Personalaufwand	2.526.200,00	2.499.500,00	
322	Auszahlungen aus Sachaufwand (ohne Transferaufwand)	2.290.000,00	2.628.000,00	
323	Auszahlungen aus Transfers (ohne Kapitaltransfers)	3.568.600,00	3.438.900,00	
324	Auszahlungen aus Finanzaufwand	91.400,00	88.800,00	
<b>32</b>	<b>Summe Auszahlungen operative Gebarung</b>	<b>8.476.200,00</b>	<b>8.655.200,00</b>	
<b>SA1</b>	<b>Saldo (1) Geldfluss aus der Operativen Gebarung (31 – 32)</b>	<b>2.091.400,00</b>	<b>1.813.300,00</b>	
<b>INVESTIVE GEBARUNG</b>				
331	Einzahlungen aus der Investitionstätigkeit	400.000,00	6.500,00	
332	Einzahlungen aus der Rückzahlung von Darlehen sowie gewährten Vorschüssen			
333	Einzahlungen aus Kapitaltransfers	1.119.200,00	1.009.500,00	
<b>33</b>	<b>Summe Einzahlungen investive Gebarung</b>	<b>1.519.200,00</b>	<b>1.016.000,00</b>	
341	Auszahlungen aus der Investitionstätigkeit	3.540.500,00	2.288.000,00	
342	Auszahlungen von gewährten Darlehen sowie gewährten Vorschüssen	6.000,00		
343	Auszahlungen aus Kapitaltransfers	863.000,00	1.640.000,00	
<b>34</b>	<b>Summe Auszahlungen investive Gebarung</b>	<b>4.409.500,00</b>	<b>3.928.000,00</b>	
<b>SA2</b>	<b>Saldo (2) Geldfluss aus der Investiven Gebarung (33 – 34)</b>	<b>-2.890.300,00</b>	<b>-2.912.000,00</b>	
<b>SA3</b>	<b>Saldo (3) Nettofinanzierungssaldo (Saldo 1 + Saldo 2)</b>	<b>-798.900,00</b>	<b>-1.098.700,00</b>	

MVAG	Mittelverwendungs- und -aufbringungsgruppen (1. Ebene)	VA 2021	VA 2020	RA 2019
<b>FINANZIERUNGSTÄTIGKEIT</b>				
351	Einzahlungen aus der Aufnahme von Finanzschulden	1.621.400,00	2.060.200,00	
353	Einzahlungen infolge eines Kapitaltausch bei derivativen Finanzinstrumenten mit Grundgeschäft			
355	Einzahlungen aus dem Abgang von Finanzinstrumenten			
<b>35</b>	<b>Summe Einzahlungen aus der Finanzierungstätigkeit</b>	<b>1.621.400,00</b>	<b>2.060.200,00</b>	
361	Auszahlungen aus der Tilgung von Finanzschulden	1.311.900,00	1.178.300,00	
363	Auszahlungen infolge eines Kapitaltausch bei derivativen Finanzinstrumenten mit Grundgeschäft			
365	Auszahlungen für den Erwerb von Finanzinstrumenten			
<b>36</b>	<b>Summe Auszahlungen aus der Finanzierungstätigkeit</b>	<b>1.311.900,00</b>	<b>1.178.300,00</b>	
<b>SA4</b>	<b>Saldo (4) Geldfluss aus der Finanzierungstätigkeit (35 – 36)</b>	<b>309.500,00</b>	<b>881.900,00</b>	
<b>SA5</b>	<b>Saldo (5) Geldfluss aus der voranschlagswirksamen Gebarung (Saldo 3 + Saldo 4)</b>	<b>-489.400,00</b>	<b>-216.800,00</b>	

Finanzierungshaushalt Gesamt 1. und 2. Ebene (Anlage 1b)  
- interne Vergütungen enthalten



MVAG	Mittelverwendungs- und aufbringungsgruppen (1. und 2. Ebene)	VA 2021	VA 2020	RA 2019
<b>311</b>	<b>Einzahlungen aus der operativen Verwaltungstätigkeit</b>	<b>8.784.700,00</b>	<b>8.950.900,00</b>	
3111	Einzahlungen aus eigenen Abgaben	2.208.200,00	2.035.100,00	
3112	Einzahlungen aus Ertragsanteilen	4.261.000,00	4.267.000,00	
3113	Einzahlungen aus Gebühren	1.453.100,00	1.427.100,00	
3114	Einzahlungen aus Leistungen	213.400,00	209.900,00	
3115	Einzahlungen aus Besitz und wirtschaftlicher Tätigkeit	218.600,00	249.600,00	
3116	Einzahlungen aus Veräußerung von geringwertigen Wirtschaftsgütern (GWG) und sonstige Einzahlungen	430.400,00	762.200,00	
<b>312</b>	<b>Einzahlungen aus Transfers (ohne Kapitaltransfers)</b>	<b>1.752.900,00</b>	<b>1.487.600,00</b>	
3121	Transferzahlungen von Trägern des öffentlichen Rechts	1.487.600,00	1.372.100,00	
3122	Transferzahlungen von Beteiligungen			
3123	Transferzahlungen von Unternehmen (inkl. Finanzunternehmen)	252.300,00	105.500,00	
3124	Transferzahlungen von Haushalte und Organisationen ohne Erwerbscharakter	13.000,00	10.000,00	
3125	Transferzahlungen vom Ausland			
3126	Investitions- und Tilgungszuschüsse zwischen Unternehmungen und Betrieben der Gebietskörperschaft und der Gebietskörperschaft			
<b>313</b>	<b>Einzahlungen aus Finanzerträgen</b>	<b>30.000,00</b>	<b>30.000,00</b>	
3131	Einzahlungen aus Zinserträgen	30.000,00	30.000,00	
3133	Einzahlungen aus Gewinnentnahmen von marktbestimmten Betrieben			
3134	Sonstige Einzahlungen aus Finanzerträgen			
3135	Einzahlungen aus Dividenden/Gewinnausschüttungen			
<b>31</b>	<b>Summe Einzahlungen operative Gebarung</b>	<b>10.567.600,00</b>	<b>10.468.500,00</b>	
<b>321</b>	<b>Auszahlungen aus Personalaufwand</b>	<b>2.526.200,00</b>	<b>2.499.500,00</b>	
3211	Auszahlungen für Personalaufwand Bezüge, Nebengebühren, und Mehrleistungsvergütungen)	2.040.200,00	2.000.000,00	
3212	Auszahlungen für gesetzliche und freiwillige Sozialaufwendungen	486.000,00	499.500,00	
3213	Auszahlungen aus sonstigem Personalaufwand			
<b>322</b>	<b>Auszahlungen aus Sachaufwand (ohne Transferaufwand)</b>	<b>2.290.000,00</b>	<b>2.628.000,00</b>	
3221	Auszahlungen für Gebrauchs- und Verbrauchsgüter, Handelswaren	316.500,00	277.800,00	
3222	Auszahlungen für Verwaltungs- und Betriebsaufwand	376.600,00	345.800,00	
3223	Auszahlungen für Leasing- und Mietaufwand	63.000,00	75.700,00	
3224	Auszahlungen für Instandhaltung	484.000,00	467.500,00	
3225	Sonstige Auszahlungen aus Sachaufwand	1.049.900,00	1.461.200,00	
<b>323</b>	<b>Auszahlungen aus Transfers (ohne Kapitaltransfers)</b>	<b>3.568.600,00</b>	<b>3.438.900,00</b>	
3231	Transferzahlungen an Träger des öffentlichen Rechts	3.363.400,00	3.224.000,00	
3232	Transferzahlungen an Beteiligungen			
3233	Transferzahlungen an Unternehmen (inkl. Finanzunternehmen)	107.000,00	108.500,00	
3234	Transferzahlungen an Haushalte und Organisationen ohne Erwerbscharakter	98.200,00	106.400,00	

MVAG	Mittelverwendungs- und aufbringungsgruppen (1. und 2. Ebene)	VA 2021	VA 2020	RA 2019
3235	Transferzahlungen an das Ausland			
3236	Investitions- und Tilgungszuschüsse zwischen Unternehmungen und Betrieben der Gebietskörperschaft und der Gebietskörperschaft			
<b>324</b>	<b>Auszahlungen aus Finanzaufwand</b>	<b>91.400,00</b>	<b>88.800,00</b>	
3241	Auszahlungen für Zinsaufwand, für Finanzierungsleasing, für Forderungskauf, für Finanzschulden und derivative Finanzinstrumente m	82.800,00	80.300,00	
3242	Auszahlungen für Zinsen aus derivativen Finanzinstrumenten ohne Grundgeschäft			
3243	Auszahlung aus Gewinnentnahmen von marktbestimmten Betrieben			
3244	Sonstige Auszahlungen aus Finanzaufwendungen	8.600,00	8.500,00	
<b>32</b>	<b>Summe Auszahlungen operative Gebarung</b>	<b>8.476.200,00</b>	<b>8.655.200,00</b>	
<b>SA1</b>	<b>Saldo (1) Geldfluss aus der Operativen Gebarung (31 – 32)</b>	<b>2.091.400,00</b>	<b>1.813.300,00</b>	
<b>331</b>	<b>Einzahlungen aus der Investitionstätigkeit</b>	<b>400.000,00</b>	<b>6.500,00</b>	
3311	Einzahlungen aus der Veräußerung von immateriellem Vermögen			
3312	Einzahlungen aus der Veräußerung von Grundstücken und Grundstückeinrichtungen	150.000,00	6.500,00	
3313	Einzahlungen aus der Veräußerung von Gebäuden und Bauten	250.000,00		
3314	Einzahlungen aus der Veräußerung von technischen Anlagen, Fahrzeuge und Maschinen			
3315	Einzahlungen aus der Veräußerung von Amts-, Betriebs- und Geschäftsausstattung			
3316	Einzahlungen aus der Veräußerung von Kulturgütern			
3317	Einzahlungen aus der Veräußerung von Beteiligungen			
<b>332</b>	<b>Einzahlungen aus der Rückzahlung von Darlehen sowie gewährten Vorschüssen</b>	<b>0,00</b>	<b>0,00</b>	
3321	Einzahlungen aus Darlehen an Träger des öffentlichen Rechts			
3322	Einzahlungen aus Darlehen an Beteiligungen			
3323	Einzahlungen aus Darlehen an Unternehmen und Haushalte			
3325	Einzahlungen aus Vorschüssen und Anzahlungen			
<b>333</b>	<b>Einzahlungen aus Kapitaltransfers</b>	<b>1.119.200,00</b>	<b>1.009.500,00</b>	
3331	Kapitaltransferzahlungen von Trägern des öffentlichen Rechts	959.200,00	869.500,00	
3332	Kapitaltransferzahlungen von Beteiligungen			
3333	Kapitaltransferzahlungen von Unternehmen	50.000,00	30.000,00	
3334	Kapitaltransferzahlungen von Haushalten und Organisationen ohne Erwerbscharakter	110.000,00	110.000,00	
3335	Kapitaltransferzahlungen vom Ausland			
<b>33</b>	<b>Summe Einzahlungen investive Gebarung</b>	<b>1.519.200,00</b>	<b>1.016.000,00</b>	
<b>341</b>	<b>Auszahlungen aus der Investitionstätigkeit</b>	<b>3.540.500,00</b>	<b>2.288.000,00</b>	
3411	Auszahlungen für den Erwerb von immateriellem Vermögen			
3412	Auszahlungen für den Erwerb von Grundstücken und Grundstückseinrichtungen	1.812.000,00	2.101.300,00	
3413	Auszahlungen für den Erwerb von Gebäuden und Bauten	1.670.000,00	130.000,00	
3414	Auszahlungen für den Erwerb von technischen Anlagen, Fahrzeuge und Maschinen	21.000,00	39.000,00	

MVAG	Mittelverwendungs- und aufbringungsgruppen (1. und 2. Ebene)	VA 2021	VA 2020	RA 2019
3415	Auszahlungen für den Erwerb von Amts-, Betriebs- und Geschäftsausstattung	37.500,00	17.700,00	
3416	Auszahlungen für den Erwerb von Kulturgütern			
3417	Auszahlungen für den Erwerb von Beteiligungen			
<b>342</b>	<b>Auszahlungen von gewährten Darlehen sowie gewährten Vorschüssen</b>	<b>6.000,00</b>	<b>0,00</b>	
3421	Auszahlung von Darlehen an Träger des öffentlichen Rechts			
3422	Auszahlung von Darlehen an Beteiligungen			
3423	Auszahlung von Darlehen an Unternehmen und Haushalte			
3425	Auszahlungen von Vorschüssen und Anzahlungen	6.000,00		
<b>343</b>	<b>Auszahlungen aus Kapitaltransfers</b>	<b>863.000,00</b>	<b>1.640.000,00</b>	
3431	Kapitaltransferzahlungen an Träger des öffentlichen Rechts			
3432	Kapitaltransferzahlungen an Beteiligungen			
3433	Kapitaltransferzahlungen an Unternehmen (Finanzunternehmen)	530.000,00	1.640.000,00	
3434	Kapitaltransferzahlungen an Haushalte und Organisationen ohne Erwerbscharakter	333.000,00		
3435	Kapitaltransferzahlungen an das Ausland			
<b>34</b>	<b>Summe Auszahlungen investive Gebarung</b>	<b>4.409.500,00</b>	<b>3.928.000,00</b>	
<b>SA2</b>	<b>Saldo (2) Geldfluss aus der Investiven Gebarung (33 – 34)</b>	<b>-2.890.300,00</b>	<b>-2.912.000,00</b>	
<b>SA3</b>	<b>Saldo (3) Nettofinanzierungssaldo (Saldo 1 + Saldo 2)</b>	<b>-798.900,00</b>	<b>-1.098.700,00</b>	
<b>351</b>	<b>Einzahlungen aus der Aufnahme von Finanzschulden</b>	<b>1.621.400,00</b>	<b>2.060.200,00</b>	
3511	Einzahlungen aus empfangenen Darlehen von öffentlichen Körperschaften und Rechtsträgern	1.400,00	10.200,00	
3512	Einzahlungen aus empfangenen Darlehen von Beteiligungen			
3513	Einzahlungen aus empfangenen Darlehen von Unternehmen und privaten Haushalten			
3514	Einzahlungen aus Finanzschulden (Finanzunternehmen)	1.620.000,00	2.050.000,00	
<b>353</b>	<b>Einzahlungen infolge eines Kapitaltausch bei derivativen Finanzinstrumenten mit Grundgeschäft</b>	<b>0,00</b>	<b>0,00</b>	
3530	Einzahlungen infolge eines Kapitaltausch bei derivativen Finanzinstrumenten mit Grundgeschäft			
<b>355</b>	<b>Einzahlungen aus dem Abgang von Finanzinstrumenten</b>	<b>0,00</b>	<b>0,00</b>	
3550	Einzahlungen aus dem Abgang von Finanzinstrumenten			
<b>35</b>	<b>Summe Einzahlungen aus der Finanzierungstätigkeit</b>	<b>1.621.400,00</b>	<b>2.060.200,00</b>	
<b>361</b>	<b>Auszahlungen aus der Tilgung von Finanzschulden</b>	<b>1.311.900,00</b>	<b>1.178.300,00</b>	
3611	Auszahlungen aus empfangenen Darlehen von öffentlichen Körperschaften und Rechtsträgern	66.300,00	65.100,00	
3612	Auszahlungen aus empfangenen Darlehen von Beteiligungen			
3613	Auszahlungen aus empfangenen Darlehen von Unternehmen und privaten Haushalten			
3614	Auszahlungen aus Finanzschulden	1.245.600,00	1.113.200,00	

MVAG	Mittelverwendungs- und aufbringungsgruppen (1. und 2. Ebene)	VA 2021	VA 2020	RA 2019
3615	Auszahlung aus der Rückzahlung von Leasingverbindlichkeiten			
<b>363</b>	<b>Auszahlungen infolge eines Kapitaltausch bei derivativen Finanzinstrumenten mit Grundgeschäft</b>	<b>0,00</b>	<b>0,00</b>	
3630	Auszahlungen infolge eines Kapitaltausch bei derivativen Finanzinstrumenten mit Grundgeschäft			
<b>365</b>	<b>Auszahlungen für den Erwerb von Finanzinstrumenten</b>	<b>0,00</b>	<b>0,00</b>	
3650	Auszahlungen für den Erwerb von Finanzinstrumenten			
<b>36</b>	<b>Summe Auszahlungen aus der Finanzierungstätigkeit</b>	<b>1.311.900,00</b>	<b>1.178.300,00</b>	
<b>SA4</b>	<b>Saldo (4) Geldfluss aus der Finanzierungstätigkeit (35 – 36)</b>	<b>309.500,00</b>	<b>881.900,00</b>	
<b>SA5</b>	<b>Saldo (5) Geldfluss aus der voranschlagswirksamen Gebarung (Saldo 3 + Saldo 4)</b>	<b>-489.400,00</b>	<b>-216.800,00</b>	



Finanzierungshaushalt Bereichsbudget 1. und 2. Ebene  
(Anlage 1b)



## Vertretungskörper und allgemeine Verwaltung (Gruppe 0)

MVAG	Mittelverwendungs- und aufbringungsgruppen (1. und 2. Ebene)	VA 2021	VA 2020	RA 2019
<b>311</b>	<b>Einzahlungen aus der operativen Verwaltungstätigkeit</b>	<b>48.800,00</b>	<b>66.000,00</b>	
3111	Einzahlungen aus eigenen Abgaben			
3112	Einzahlungen aus Ertragsanteilen			
3113	Einzahlungen aus Gebühren			
3114	Einzahlungen aus Leistungen	6.100,00	15.600,00	
3115	Einzahlungen aus Besitz und wirtschaftlicher Tätigkeit			
3116	Einzahlungen aus Veräußerung von geringwertigen Wirtschaftsgütern (GWG) und sonstige Einzahlungen	42.700,00	50.400,00	
<b>312</b>	<b>Einzahlungen aus Transfers (ohne Kapitaltransfers)</b>	<b>800,00</b>	<b>900,00</b>	
3121	Transferzahlungen von Trägern des öffentlichen Rechts	800,00	900,00	
3122	Transferzahlungen von Beteiligungen			
3123	Transferzahlungen von Unternehmen (inkl. Finanzunternehmen)			
3124	Transferzahlungen von Haushalte und Organisationen ohne Erwerbscharakter			
3125	Transferzahlungen vom Ausland			
3126	Investitions- und Tilgungszuschüsse zwischen Unternehmungen und Betrieben der Gebietskörperschaft und der Gebietskörperschaft			
<b>313</b>	<b>Einzahlungen aus Finanzerträgen</b>	<b>0,00</b>	<b>0,00</b>	
3131	Einzahlungen aus Zinserträgen			
3133	Einzahlungen aus Gewinnentnahmen von marktbestimmten Betrieben			
3134	Sonstige Einzahlungen aus Finanzerträgen			
3135	Einzahlungen aus Dividenden/Gewinnausschüttungen			
<b>31</b>	<b>Summe Einzahlungen operative Gebarung</b>	<b>49.600,00</b>	<b>66.900,00</b>	
<b>321</b>	<b>Auszahlungen aus Personalaufwand</b>	<b>678.400,00</b>	<b>632.600,00</b>	
3211	Auszahlungen für Personalaufwand Bezüge, Nebengebühren, und Mehrleistungsvergütungen)	552.200,00	502.300,00	
3212	Auszahlungen für gesetzliche und freiwillige Sozialaufwendungen	126.200,00	130.300,00	
3213	Auszahlungen aus sonstigem Personalaufwand			
<b>322</b>	<b>Auszahlungen aus Sachaufwand (ohne Transferaufwand)</b>	<b>505.900,00</b>	<b>515.600,00</b>	
3221	Auszahlungen für Gebrauchs- und Verbrauchsgüter, Handelswaren	46.800,00	40.100,00	
3222	Auszahlungen für Verwaltungs- und Betriebsaufwand	73.200,00	68.300,00	
3223	Auszahlungen für Leasing- und Mietaufwand	3.500,00	3.500,00	
3224	Auszahlungen für Instandhaltung	21.200,00	30.200,00	
3225	Sonstige Auszahlungen aus Sachaufwand	361.200,00	373.500,00	
<b>323</b>	<b>Auszahlungen aus Transfers (ohne Kapitaltransfers)</b>	<b>40.100,00</b>	<b>37.900,00</b>	
3231	Transferzahlungen an Träger des öffentlichen Rechts	36.600,00	34.400,00	
3232	Transferzahlungen an Beteiligungen			
3233	Transferzahlungen an Unternehmen (inkl. Finanzunternehmen)			

## Vertretungskörper und allgemeine Verwaltung (Gruppe 0)

MVAG	Mittelverwendungs- und aufbringungsgruppen (1. und 2. Ebene)	VA 2021	VA 2020	RA 2019
3234	Transferzahlungen an Haushalte und Organisationen ohne Erwerbscharakter	3.500,00	3.500,00	
3235	Transferzahlungen an das Ausland			
3236	Investitions- und Tilgungszuschüsse zwischen Unternehmungen und Betrieben der Gebietskörperschaft und der Gebietskörperschaft			
<b>324</b>	<b>Auszahlungen aus Finanzaufwand</b>	<b>600,00</b>	<b>700,00</b>	
3241	Auszahlungen für Zinsaufwand, für Finanzierungsleasing, für Forderungskauf, für Finanzschulden und derivative Finanzinstrumente m	600,00	700,00	
3242	Auszahlungen für Zinsen aus derivativen Finanzinstrumenten ohne Grundgeschäft			
3243	Auszahlung aus Gewinnentnahmen von marktbestimmten Betrieben			
3244	Sonstige Auszahlungen aus Finanzaufwendungen			
<b>32</b>	<b>Summe Auszahlungen operative Gebarung</b>	<b>1.225.000,00</b>	<b>1.186.800,00</b>	
<b>SA1</b>	<b>Saldo (1) Geldfluss aus der Operativen Gebarung (31 – 32)</b>	<b>-1.175.400,00</b>	<b>-1.119.900,00</b>	
<b>331</b>	<b>Einzahlungen aus der Investitionstätigkeit</b>	<b>0,00</b>	<b>0,00</b>	
3311	Einzahlungen aus der Veräußerung von immateriellem Vermögen			
3312	Einzahlungen aus der Veräußerung von Grundstücken und Grundstückeinrichtungen			
3313	Einzahlungen aus der Veräußerung von Gebäuden und Bauten			
3314	Einzahlungen aus der Veräußerung von technischen Anlagen, Fahrzeuge und Maschinen			
3315	Einzahlungen aus der Veräußerung von Amts-, Betriebs- und Geschäftsausstattung			
3316	Einzahlungen aus der Veräußerung von Kulturgütern			
3317	Einzahlungen aus der Veräußerung von Beteiligungen			
<b>332</b>	<b>Einzahlungen aus der Rückzahlung von Darlehen sowie gewährten Vorschüssen</b>	<b>0,00</b>	<b>0,00</b>	
3321	Einzahlungen aus Darlehen an Träger des öffentlichen Rechts			
3322	Einzahlungen aus Darlehen an Beteiligungen			
3323	Einzahlungen aus Darlehen an Unternehmen und Haushalte			
3325	Einzahlungen aus Vorschüssen und Anzahlungen			
<b>333</b>	<b>Einzahlungen aus Kapitaltransfers</b>	<b>0,00</b>	<b>0,00</b>	
3331	Kapitaltransferzahlungen von Trägern des öffentlichen Rechts			
3332	Kapitaltransferzahlungen von Beteiligungen			
3333	Kapitaltransferzahlungen von Unternehmen			
3334	Kapitaltransferzahlungen von Haushalten und Organisationen ohne Erwerbscharakter			
3335	Kapitaltransferzahlungen vom Ausland			
<b>33</b>	<b>Summe Einzahlungen investive Gebarung</b>	<b>0,00</b>	<b>0,00</b>	
<b>341</b>	<b>Auszahlungen aus der Investitionstätigkeit</b>	<b>3.000,00</b>	<b>22.200,00</b>	
3411	Auszahlungen für den Erwerb von immateriellem Vermögen			
3412	Auszahlungen für den Erwerb von Grundstücken und Grundstückseinrichtungen			

## Vertretungskörper und allgemeine Verwaltung (Gruppe 0)

MVAG	Mittelverwendungs- und aufbringungsgruppen (1. und 2. Ebene)	VA 2021	VA 2020	RA 2019
3413	Auszahlungen für den Erwerb von Gebäuden und Bauten			
3414	Auszahlungen für den Erwerb von technischen Anlagen, Fahrzeuge und Maschinen	2.000,00	20.000,00	
3415	Auszahlungen für den Erwerb von Amts-, Betriebs- und Geschäftsausstattung	1.000,00	2.200,00	
3416	Auszahlungen für den Erwerb von Kulturgütern			
3417	Auszahlungen für den Erwerb von Beteiligungen			
<b>342</b>	<b>Auszahlungen von gewährten Darlehen sowie gewährten Vorschüssen</b>	<b>6.000,00</b>	<b>0,00</b>	
3421	Auszahlung von Darlehen an Träger des öffentlichen Rechts			
3422	Auszahlung von Darlehen an Beteiligungen			
3423	Auszahlung von Darlehen an Unternehmen und Haushalte			
3425	Auszahlungen von Vorschüssen und Anzahlungen	6.000,00		
<b>343</b>	<b>Auszahlungen aus Kapitaltransfers</b>	<b>0,00</b>	<b>0,00</b>	
3431	Kapitaltransferzahlungen an Träger des öffentlichen Rechts			
3432	Kapitaltransferzahlungen an Beteiligungen			
3433	Kapitaltransferzahlungen an Unternehmen (Finanzunternehmen)			
3434	Kapitaltransferzahlungen an Haushalte und Organisationen ohne Erwerbscharakter			
3435	Kapitaltransferzahlungen an das Ausland			
<b>34</b>	<b>Summe Auszahlungen investive Gebarung</b>	<b>9.000,00</b>	<b>22.200,00</b>	
<b>SA2</b>	<b>Saldo (2) Geldfluss aus der Investiven Gebarung (33 – 34)</b>	<b>-9.000,00</b>	<b>-22.200,00</b>	
<b>SA3</b>	<b>Saldo (3) Nettofinanzierungssaldo (Saldo 1 + Saldo 2)</b>	<b>-1.184.400,00</b>	<b>-1.142.100,00</b>	
<b>351</b>	<b>Einzahlungen aus der Aufnahme von Finanzschulden</b>	<b>0,00</b>	<b>0,00</b>	
3511	Einzahlungen aus empfangenen Darlehen von öffentlichen Körperschaften und Rechtsträgern			
3512	Einzahlungen aus empfangenen Darlehen von Beteiligungen			
3513	Einzahlungen aus empfangenen Darlehen von Unternehmen und privaten Haushalten			
3514	Einzahlungen aus Finanzschulden (Finanzunternehmen)			
<b>353</b>	<b>Einzahlungen infolge eines Kapitaltausch bei derivativen Finanzinstrumenten mit Grundgeschäft</b>	<b>0,00</b>	<b>0,00</b>	
3530	Einzahlungen infolge eines Kapitaltausch bei derivativen Finanzinstrumenten mit Grundgeschäft			
<b>355</b>	<b>Einzahlungen aus dem Abgang von Finanzinstrumenten</b>	<b>0,00</b>	<b>0,00</b>	
3550	Einzahlungen aus dem Abgang von Finanzinstrumenten			
<b>35</b>	<b>Summe Einzahlungen aus der Finanzierungstätigkeit</b>	<b>0,00</b>	<b>0,00</b>	
<b>361</b>	<b>Auszahlungen aus der Tilgung von Finanzschulden</b>	<b>13.400,00</b>	<b>13.300,00</b>	
3611	Auszahlungen aus empfangenen Darlehen von öffentlichen Körperschaften und Rechtsträgern			

## Vertretungskörper und allgemeine Verwaltung (Gruppe 0)

MVAG	Mittelverwendungs- und aufbringungsgruppen (1. und 2. Ebene)	VA 2021	VA 2020	RA 2019
3612	Auszahlungen aus empfangenen Darlehen von Beteiligungen			
3613	Auszahlungen aus empfangenen Darlehen von Unternehmen und privaten Haushalten			
3614	Auszahlungen aus Finanzschulden	13.400,00	13.300,00	
3615	Auszahlung aus der Rückzahlung von Leasingverbindlichkeiten			
<b>363</b>	<b>Auszahlungen infolge eines Kapitaltausch bei derivativen Finanzinstrumenten mit Grundgeschäft</b>	<b>0,00</b>	<b>0,00</b>	
3630	Auszahlungen infolge eines Kapitaltausch bei derivativen Finanzinstrumenten mit Grundgeschäft			
<b>365</b>	<b>Auszahlungen für den Erwerb von Finanzinstrumenten</b>	<b>0,00</b>	<b>0,00</b>	
3650	Auszahlungen für den Erwerb von Finanzinstrumenten			
<b>36</b>	<b>Summe Auszahlungen aus der Finanzierungstätigkeit</b>	<b>13.400,00</b>	<b>13.300,00</b>	
<b>SA4</b>	<b>Saldo (4) Geldfluss aus der Finanzierungstätigkeit (35 – 36)</b>	<b>-13.400,00</b>	<b>-13.300,00</b>	
<b>SA5</b>	<b>Saldo (5) Geldfluss aus der voranschlagswirksamen Gebarung (Saldo 3 + Saldo 4)</b>	<b>-1.197.800,00</b>	<b>-1.155.400,00</b>	

## Öffentliche Ordnung und Sicherheit (Gruppe 1)

MVAG	Mittelverwendungs- und aufbringungsgruppen (1. und 2. Ebene)	VA 2021	VA 2020	RA 2019
<b>311</b>	<b>Einzahlungen aus der operativen Verwaltungstätigkeit</b>	<b>6.000,00</b>	<b>6.000,00</b>	
3111	Einzahlungen aus eigenen Abgaben			
3112	Einzahlungen aus Ertragsanteilen			
3113	Einzahlungen aus Gebühren			
3114	Einzahlungen aus Leistungen			
3115	Einzahlungen aus Besitz und wirtschaftlicher Tätigkeit			
3116	Einzahlungen aus Veräußerung von geringwertigen Wirtschaftsgütern (GWG) und sonstige Einzahlungen	6.000,00	6.000,00	
<b>312</b>	<b>Einzahlungen aus Transfers (ohne Kapitaltransfers)</b>	<b>450.000,00</b>	<b>0,00</b>	
3121	Transferzahlungen von Trägern des öffentlichen Rechts	450.000,00		
3122	Transferzahlungen von Beteiligungen			
3123	Transferzahlungen von Unternehmen (inkl. Finanzunternehmen)			
3124	Transferzahlungen von Haushalte und Organisationen ohne Erwerbscharakter			
3125	Transferzahlungen vom Ausland			
3126	Investitions- und Tilgungszuschüsse zwischen Unternehmungen und Betrieben der Gebietskörperschaft und der Gebietskörperschaft			
<b>313</b>	<b>Einzahlungen aus Finanzerträgen</b>	<b>0,00</b>	<b>0,00</b>	
3131	Einzahlungen aus Zinserträgen			
3133	Einzahlungen aus Gewinnentnahmen von marktbestimmten Betrieben			
3134	Sonstige Einzahlungen aus Finanzerträgen			
3135	Einzahlungen aus Dividenden/Gewinnausschüttungen			
<b>31</b>	<b>Summe Einzahlungen operative Gebarung</b>	<b>456.000,00</b>	<b>6.000,00</b>	
<b>321</b>	<b>Auszahlungen aus Personalaufwand</b>	<b>0,00</b>	<b>0,00</b>	
3211	Auszahlungen für Personalaufwand Bezüge, Nebengebühren, und Mehrleistungsvergütungen)			
3212	Auszahlungen für gesetzliche und freiwillige Sozialaufwendungen			
3213	Auszahlungen aus sonstigem Personalaufwand			
<b>322</b>	<b>Auszahlungen aus Sachaufwand (ohne Transferaufwand)</b>	<b>10.100,00</b>	<b>7.800,00</b>	
3221	Auszahlungen für Gebrauchs- und Verbrauchsgüter, Handelswaren	100,00		
3222	Auszahlungen für Verwaltungs- und Betriebsaufwand	1.400,00	1.400,00	
3223	Auszahlungen für Leasing- und Mietaufwand			
3224	Auszahlungen für Instandhaltung	2.000,00	2.000,00	
3225	Sonstige Auszahlungen aus Sachaufwand	6.600,00	4.400,00	
<b>323</b>	<b>Auszahlungen aus Transfers (ohne Kapitaltransfers)</b>	<b>60.000,00</b>	<b>81.300,00</b>	
3231	Transferzahlungen an Träger des öffentlichen Rechts	60.000,00	81.300,00	
3232	Transferzahlungen an Beteiligungen			
3233	Transferzahlungen an Unternehmen (inkl. Finanzunternehmen)			

## Öffentliche Ordnung und Sicherheit (Gruppe 1)

MVAG	Mittelverwendungs- und aufbringungsgruppen (1. und 2. Ebene)	VA 2021	VA 2020	RA 2019
3234	Transferzahlungen an Haushalte und Organisationen ohne Erwerbscharakter			
3235	Transferzahlungen an das Ausland			
3236	Investitions- und Tilgungszuschüsse zwischen Unternehmungen und Betrieben der Gebietskörperschaft und der Gebietskörperschaft			
<b>324</b>	<b>Auszahlungen aus Finanzaufwand</b>	<b>2.000,00</b>	<b>1.300,00</b>	
3241	Auszahlungen für Zinsaufwand, für Finanzierungsleasing, für Forderungskauf, für Finanzschulden und derivative Finanzinstrumente m	2.000,00	1.300,00	
3242	Auszahlungen für Zinsen aus derivativen Finanzinstrumenten ohne Grundgeschäft			
3243	Auszahlung aus Gewinnentnahmen von marktbestimmten Betrieben			
3244	Sonstige Auszahlungen aus Finanzaufwendungen			
<b>32</b>	<b>Summe Auszahlungen operative Gebarung</b>	<b>72.100,00</b>	<b>90.400,00</b>	
<b>SA1</b>	<b>Saldo (1) Geldfluss aus der Operativen Gebarung (31 – 32)</b>	<b>383.900,00</b>	<b>-84.400,00</b>	
<b>331</b>	<b>Einzahlungen aus der Investitionstätigkeit</b>	<b>400.000,00</b>	<b>0,00</b>	
3311	Einzahlungen aus der Veräußerung von immateriellem Vermögen			
3312	Einzahlungen aus der Veräußerung von Grundstücken und Grundstückeinrichtungen	150.000,00		
3313	Einzahlungen aus der Veräußerung von Gebäuden und Bauten	250.000,00		
3314	Einzahlungen aus der Veräußerung von technischen Anlagen, Fahrzeuge und Maschinen			
3315	Einzahlungen aus der Veräußerung von Amts-, Betriebs- und Geschäftsausstattung			
3316	Einzahlungen aus der Veräußerung von Kulturgütern			
3317	Einzahlungen aus der Veräußerung von Beteiligungen			
<b>332</b>	<b>Einzahlungen aus der Rückzahlung von Darlehen sowie gewährten Vorschüssen</b>	<b>0,00</b>	<b>0,00</b>	
3321	Einzahlungen aus Darlehen an Träger des öffentlichen Rechts			
3322	Einzahlungen aus Darlehen an Beteiligungen			
3323	Einzahlungen aus Darlehen an Unternehmen und Haushalte			
3325	Einzahlungen aus Vorschüssen und Anzahlungen			
<b>333</b>	<b>Einzahlungen aus Kapitaltransfers</b>	<b>600.000,00</b>	<b>0,00</b>	
3331	Kapitaltransferzahlungen von Trägern des öffentlichen Rechts	600.000,00		
3332	Kapitaltransferzahlungen von Beteiligungen			
3333	Kapitaltransferzahlungen von Unternehmen			
3334	Kapitaltransferzahlungen von Haushalten und Organisationen ohne Erwerbscharakter			
3335	Kapitaltransferzahlungen vom Ausland			
<b>33</b>	<b>Summe Einzahlungen investive Gebarung</b>	<b>1.000.000,00</b>	<b>0,00</b>	
<b>341</b>	<b>Auszahlungen aus der Investitionstätigkeit</b>	<b>1.770.000,00</b>	<b>0,00</b>	
3411	Auszahlungen für den Erwerb von immateriellem Vermögen			
3412	Auszahlungen für den Erwerb von Grundstücken und Grundstückseinrichtungen	100.000,00		



## Öffentliche Ordnung und Sicherheit (Gruppe 1)

MVAG	Mittelverwendungs- und aufbringungsgruppen (1. und 2. Ebene)	VA 2021	VA 2020	RA 2019
3413	Auszahlungen für den Erwerb von Gebäuden und Bauten	1.670.000,00		
3414	Auszahlungen für den Erwerb von technischen Anlagen, Fahrzeuge und Maschinen			
3415	Auszahlungen für den Erwerb von Amts-, Betriebs- und Geschäftsausstattung			
3416	Auszahlungen für den Erwerb von Kulturgütern			
3417	Auszahlungen für den Erwerb von Beteiligungen			
<b>342</b>	<b>Auszahlungen von gewährten Darlehen sowie gewährten Vorschüssen</b>	<b>0,00</b>	<b>0,00</b>	
3421	Auszahlung von Darlehen an Träger des öffentlichen Rechts			
3422	Auszahlung von Darlehen an Beteiligungen			
3423	Auszahlung von Darlehen an Unternehmen und Haushalte			
3425	Auszahlungen von Vorschüssen und Anzahlungen			
<b>343</b>	<b>Auszahlungen aus Kapitaltransfers</b>	<b>0,00</b>	<b>0,00</b>	
3431	Kapitaltransferzahlungen an Träger des öffentlichen Rechts			
3432	Kapitaltransferzahlungen an Beteiligungen			
3433	Kapitaltransferzahlungen an Unternehmen (Finanzunternehmen)			
3434	Kapitaltransferzahlungen an Haushalte und Organisationen ohne Erwerbscharakter			
3435	Kapitaltransferzahlungen an das Ausland			
<b>34</b>	<b>Summe Auszahlungen investive Gebarung</b>	<b>1.770.000,00</b>	<b>0,00</b>	
<b>SA2</b>	<b>Saldo (2) Geldfluss aus der Investiven Gebarung (33 – 34)</b>	<b>-770.000,00</b>	<b>0,00</b>	
<b>SA3</b>	<b>Saldo (3) Nettofinanzierungssaldo (Saldo 1 + Saldo 2)</b>	<b>-386.100,00</b>	<b>-84.400,00</b>	
<b>351</b>	<b>Einzahlungen aus der Aufnahme von Finanzschulden</b>	<b>320.000,00</b>	<b>0,00</b>	
3511	Einzahlungen aus empfangenen Darlehen von öffentlichen Körperschaften und Rechtsträgern			
3512	Einzahlungen aus empfangenen Darlehen von Beteiligungen			
3513	Einzahlungen aus empfangenen Darlehen von Unternehmen und privaten Haushalten			
3514	Einzahlungen aus Finanzschulden (Finanzunternehmen)	320.000,00		
<b>353</b>	<b>Einzahlungen infolge eines Kapitaltausch bei derivativen Finanzinstrumenten mit Grundgeschäft</b>	<b>0,00</b>	<b>0,00</b>	
3530	Einzahlungen infolge eines Kapitaltausch bei derivativen Finanzinstrumenten mit Grundgeschäft			
<b>355</b>	<b>Einzahlungen aus dem Abgang von Finanzinstrumenten</b>	<b>0,00</b>	<b>0,00</b>	
3550	Einzahlungen aus dem Abgang von Finanzinstrumenten			
<b>35</b>	<b>Summe Einzahlungen aus der Finanzierungstätigkeit</b>	<b>320.000,00</b>	<b>0,00</b>	
<b>361</b>	<b>Auszahlungen aus der Tilgung von Finanzschulden</b>	<b>28.500,00</b>	<b>28.300,00</b>	
3611	Auszahlungen aus empfangenen Darlehen von öffentlichen Körperschaften und Rechtsträgern			

**Öffentliche Ordnung und Sicherheit (Gruppe 1)**

MVAG	Mittelverwendungs- und aufbringungsgruppen (1. und 2. Ebene)	VA 2021	VA 2020	RA 2019
3612	Auszahlungen aus empfangenen Darlehen von Beteiligungen			
3613	Auszahlungen aus empfangenen Darlehen von Unternehmen und privaten Haushalten			
3614	Auszahlungen aus Finanzschulden	28.500,00	28.300,00	
3615	Auszahlung aus der Rückzahlung von Leasingverbindlichkeiten			
<b>363</b>	<b>Auszahlungen infolge eines Kapitaltausch bei derivativen Finanzinstrumenten mit Grundgeschäft</b>	<b>0,00</b>	<b>0,00</b>	
3630	Auszahlungen infolge eines Kapitaltausch bei derivativen Finanzinstrumenten mit Grundgeschäft			
<b>365</b>	<b>Auszahlungen für den Erwerb von Finanzinstrumenten</b>	<b>0,00</b>	<b>0,00</b>	
3650	Auszahlungen für den Erwerb von Finanzinstrumenten			
<b>36</b>	<b>Summe Auszahlungen aus der Finanzierungstätigkeit</b>	<b>28.500,00</b>	<b>28.300,00</b>	
<b>SA4</b>	<b>Saldo (4) Geldfluss aus der Finanzierungstätigkeit (35 – 36)</b>	<b>291.500,00</b>	<b>-28.300,00</b>	
<b>SA5</b>	<b>Saldo (5) Geldfluss aus der voranschlagswirksamen Gebarung (Saldo 3 + Saldo 4)</b>	<b>-94.600,00</b>	<b>-112.700,00</b>	

## Unterricht, Erziehung, Sport und Wissenschaft (Gruppe 2)

MVAG	Mittelverwendungs- und aufbringungsgruppen (1. und 2. Ebene)	VA 2021	VA 2020	RA 2019
<b>311</b>	<b>Einzahlungen aus der operativen Verwaltungstätigkeit</b>	<b>251.000,00</b>	<b>228.300,00</b>	
3111	Einzahlungen aus eigenen Abgaben			
3112	Einzahlungen aus Ertragsanteilen			
3113	Einzahlungen aus Gebühren			
3114	Einzahlungen aus Leistungen	144.500,00	144.800,00	
3115	Einzahlungen aus Besitz und wirtschaftlicher Tätigkeit	3.000,00	3.000,00	
3116	Einzahlungen aus Veräußerung von geringwertigen Wirtschaftsgütern (GWG) und sonstige Einzahlungen	103.500,00	80.500,00	
<b>312</b>	<b>Einzahlungen aus Transfers (ohne Kapitaltransfers)</b>	<b>225.300,00</b>	<b>237.400,00</b>	
3121	Transferzahlungen von Trägern des öffentlichen Rechts	225.300,00	237.400,00	
3122	Transferzahlungen von Beteiligungen			
3123	Transferzahlungen von Unternehmen (inkl. Finanzunternehmen)			
3124	Transferzahlungen von Haushalte und Organisationen ohne Erwerbscharakter			
3125	Transferzahlungen vom Ausland			
3126	Investitions- und Tilgungszuschüsse zwischen Unternehmungen und Betrieben der Gebietskörperschaft und der Gebietskörperschaft			
<b>313</b>	<b>Einzahlungen aus Finanzerträgen</b>	<b>0,00</b>	<b>0,00</b>	
3131	Einzahlungen aus Zinserträgen			
3133	Einzahlungen aus Gewinnentnahmen von marktbestimmten Betrieben			
3134	Sonstige Einzahlungen aus Finanzerträgen			
3135	Einzahlungen aus Dividenden/Gewinnausschüttungen			
<b>31</b>	<b>Summe Einzahlungen operative Gebarung</b>	<b>476.300,00</b>	<b>465.700,00</b>	
<b>321</b>	<b>Auszahlungen aus Personalaufwand</b>	<b>884.300,00</b>	<b>851.000,00</b>	
3211	Auszahlungen für Personalaufwand Bezüge, Nebengebühren, und Mehrleistungsvergütungen)	710.400,00	682.900,00	
3212	Auszahlungen für gesetzliche und freiwillige Sozialaufwendungen	173.900,00	168.100,00	
3213	Auszahlungen aus sonstigem Personalaufwand			
<b>322</b>	<b>Auszahlungen aus Sachaufwand (ohne Transferaufwand)</b>	<b>521.900,00</b>	<b>503.100,00</b>	
3221	Auszahlungen für Gebrauchs- und Verbrauchsgüter, Handelswaren	131.900,00	127.500,00	
3222	Auszahlungen für Verwaltungs- und Betriebsaufwand	117.900,00	116.900,00	
3223	Auszahlungen für Leasing- und Mietaufwand	31.800,00	27.000,00	
3224	Auszahlungen für Instandhaltung	48.200,00	38.200,00	
3225	Sonstige Auszahlungen aus Sachaufwand	192.100,00	193.500,00	
<b>323</b>	<b>Auszahlungen aus Transfers (ohne Kapitaltransfers)</b>	<b>541.500,00</b>	<b>576.500,00</b>	
3231	Transferzahlungen an Träger des öffentlichen Rechts	526.500,00	561.500,00	
3232	Transferzahlungen an Beteiligungen			
3233	Transferzahlungen an Unternehmen (inkl. Finanzunternehmen)			

## Unterricht, Erziehung, Sport und Wissenschaft (Gruppe 2)

MVAG	Mittelverwendungs- und aufbringungsgruppen (1. und 2. Ebene)	VA 2021	VA 2020	RA 2019
3234	Transferzahlungen an Haushalte und Organisationen ohne Erwerbscharakter	15.000,00	15.000,00	
3235	Transferzahlungen an das Ausland			
3236	Investitions- und Tilgungszuschüsse zwischen Unternehmungen und Betrieben der Gebietskörperschaft und der Gebietskörperschaft			
<b>324</b>	<b>Auszahlungen aus Finanzaufwand</b>	<b>2.700,00</b>	<b>3.700,00</b>	
3241	Auszahlungen für Zinsaufwand, für Finanzierungsleasing, für Forderungskauf, für Finanzschulden und derivative Finanzinstrumente m	2.700,00	3.700,00	
3242	Auszahlungen für Zinsen aus derivativen Finanzinstrumenten ohne Grundgeschäft			
3243	Auszahlung aus Gewinnentnahmen von marktbestimmten Betrieben			
3244	Sonstige Auszahlungen aus Finanzaufwendungen			
<b>32</b>	<b>Summe Auszahlungen operative Gebarung</b>	<b>1.950.400,00</b>	<b>1.934.300,00</b>	
<b>SA1</b>	<b>Saldo (1) Geldfluss aus der Operativen Gebarung (31 – 32)</b>	<b>-1.474.100,00</b>	<b>-1.468.600,00</b>	
<b>331</b>	<b>Einzahlungen aus der Investitionstätigkeit</b>	<b>0,00</b>	<b>0,00</b>	
3311	Einzahlungen aus der Veräußerung von immateriellem Vermögen			
3312	Einzahlungen aus der Veräußerung von Grundstücken und Grundstückeinrichtungen			
3313	Einzahlungen aus der Veräußerung von Gebäuden und Bauten			
3314	Einzahlungen aus der Veräußerung von technischen Anlagen, Fahrzeuge und Maschinen			
3315	Einzahlungen aus der Veräußerung von Amts-, Betriebs- und Geschäftsausstattung			
3316	Einzahlungen aus der Veräußerung von Kulturgütern			
3317	Einzahlungen aus der Veräußerung von Beteiligungen			
<b>332</b>	<b>Einzahlungen aus der Rückzahlung von Darlehen sowie gewährten Vorschüssen</b>	<b>0,00</b>	<b>0,00</b>	
3321	Einzahlungen aus Darlehen an Träger des öffentlichen Rechts			
3322	Einzahlungen aus Darlehen an Beteiligungen			
3323	Einzahlungen aus Darlehen an Unternehmen und Haushalte			
3325	Einzahlungen aus Vorschüssen und Anzahlungen			
<b>333</b>	<b>Einzahlungen aus Kapitaltransfers</b>	<b>500,00</b>	<b>500,00</b>	
3331	Kapitaltransferzahlungen von Trägern des öffentlichen Rechts	500,00	500,00	
3332	Kapitaltransferzahlungen von Beteiligungen			
3333	Kapitaltransferzahlungen von Unternehmen			
3334	Kapitaltransferzahlungen von Haushalten und Organisationen ohne Erwerbscharakter			
3335	Kapitaltransferzahlungen vom Ausland			
<b>33</b>	<b>Summe Einzahlungen investive Gebarung</b>	<b>500,00</b>	<b>500,00</b>	
<b>341</b>	<b>Auszahlungen aus der Investitionstätigkeit</b>	<b>20.000,00</b>	<b>6.000,00</b>	
3411	Auszahlungen für den Erwerb von immateriellem Vermögen			
3412	Auszahlungen für den Erwerb von Grundstücken und Grundstückseinrichtungen			

**Unterricht, Erziehung, Sport und Wissenschaft (Gruppe 2)**

MVAG	Mittelverwendungs- und aufbringungsgruppen (1. und 2. Ebene)	VA 2021	VA 2020	RA 2019
3413	Auszahlungen für den Erwerb von Gebäuden und Bauten			
3414	Auszahlungen für den Erwerb von technischen Anlagen, Fahrzeuge und Maschinen			
3415	Auszahlungen für den Erwerb von Amts-, Betriebs- und Geschäftsausstattung	20.000,00	6.000,00	
3416	Auszahlungen für den Erwerb von Kulturgütern			
3417	Auszahlungen für den Erwerb von Beteiligungen			
<b>342</b>	<b>Auszahlungen von gewährten Darlehen sowie gewährten Vorschüssen</b>	<b>0,00</b>	<b>0,00</b>	
3421	Auszahlung von Darlehen an Träger des öffentlichen Rechts			
3422	Auszahlung von Darlehen an Beteiligungen			
3423	Auszahlung von Darlehen an Unternehmen und Haushalte			
3425	Auszahlungen von Vorschüssen und Anzahlungen			
<b>343</b>	<b>Auszahlungen aus Kapitaltransfers</b>	<b>0,00</b>	<b>0,00</b>	
3431	Kapitaltransferzahlungen an Träger des öffentlichen Rechts			
3432	Kapitaltransferzahlungen an Beteiligungen			
3433	Kapitaltransferzahlungen an Unternehmen (Finanzunternehmen)			
3434	Kapitaltransferzahlungen an Haushalte und Organisationen ohne Erwerbscharakter			
3435	Kapitaltransferzahlungen an das Ausland			
<b>34</b>	<b>Summe Auszahlungen investive Gebarung</b>	<b>20.000,00</b>	<b>6.000,00</b>	
<b>SA2</b>	<b>Saldo (2) Geldfluss aus der Investiven Gebarung (33 – 34)</b>	<b>-19.500,00</b>	<b>-5.500,00</b>	
<b>SA3</b>	<b>Saldo (3) Nettofinanzierungssaldo (Saldo 1 + Saldo 2)</b>	<b>-1.493.600,00</b>	<b>-1.474.100,00</b>	
<b>351</b>	<b>Einzahlungen aus der Aufnahme von Finanzschulden</b>	<b>0,00</b>	<b>0,00</b>	
3511	Einzahlungen aus empfangenen Darlehen von öffentlichen Körperschaften und Rechtsträgern			
3512	Einzahlungen aus empfangenen Darlehen von Beteiligungen			
3513	Einzahlungen aus empfangenen Darlehen von Unternehmen und privaten Haushalten			
3514	Einzahlungen aus Finanzschulden (Finanzunternehmen)			
<b>353</b>	<b>Einzahlungen infolge eines Kapitaltausch bei derivativen Finanzinstrumenten mit Grundgeschäft</b>	<b>0,00</b>	<b>0,00</b>	
3530	Einzahlungen infolge eines Kapitaltausch bei derivativen Finanzinstrumenten mit Grundgeschäft			
<b>355</b>	<b>Einzahlungen aus dem Abgang von Finanzinstrumenten</b>	<b>0,00</b>	<b>0,00</b>	
3550	Einzahlungen aus dem Abgang von Finanzinstrumenten			
<b>35</b>	<b>Summe Einzahlungen aus der Finanzierungstätigkeit</b>	<b>0,00</b>	<b>0,00</b>	
<b>361</b>	<b>Auszahlungen aus der Tilgung von Finanzschulden</b>	<b>165.600,00</b>	<b>165.700,00</b>	
3611	Auszahlungen aus empfangenen Darlehen von öffentlichen Körperschaften und Rechtsträgern			

## Unterricht, Erziehung, Sport und Wissenschaft (Gruppe 2)

MVAG	Mittelverwendungs- und aufbringungsgruppen (1. und 2. Ebene)	VA 2021	VA 2020	RA 2019
3612	Auszahlungen aus empfangenen Darlehen von Beteiligungen			
3613	Auszahlungen aus empfangenen Darlehen von Unternehmen und privaten Haushalten			
3614	Auszahlungen aus Finanzschulden	165.600,00	165.700,00	
3615	Auszahlung aus der Rückzahlung von Leasingverbindlichkeiten			
<b>363</b>	<b>Auszahlungen infolge eines Kapitaltausch bei derivativen Finanzinstrumenten mit Grundgeschäft</b>	<b>0,00</b>	<b>0,00</b>	
3630	Auszahlungen infolge eines Kapitaltausch bei derivativen Finanzinstrumenten mit Grundgeschäft			
<b>365</b>	<b>Auszahlungen für den Erwerb von Finanzinstrumenten</b>	<b>0,00</b>	<b>0,00</b>	
3650	Auszahlungen für den Erwerb von Finanzinstrumenten			
<b>36</b>	<b>Summe Auszahlungen aus der Finanzierungstätigkeit</b>	<b>165.600,00</b>	<b>165.700,00</b>	
<b>SA4</b>	<b>Saldo (4) Geldfluss aus der Finanzierungstätigkeit (35 – 36)</b>	<b>-165.600,00</b>	<b>-165.700,00</b>	
<b>SA5</b>	<b>Saldo (5) Geldfluss aus der voranschlagswirksamen Gebarung (Saldo 3 + Saldo 4)</b>	<b>-1.659.200,00</b>	<b>-1.639.800,00</b>	

**Kunst, Kultur und Kultus (Gruppe 3)**

MVAG	Mittelverwendungs- und aufbringungsgruppen (1. und 2. Ebene)	VA 2021	VA 2020	RA 2019
<b>311</b>	<b>Einzahlungen aus der operativen Verwaltungstätigkeit</b>	<b>19.100,00</b>	<b>7.300,00</b>	
3111	Einzahlungen aus eigenen Abgaben			
3112	Einzahlungen aus Ertragsanteilen			
3113	Einzahlungen aus Gebühren			
3114	Einzahlungen aus Leistungen	14.700,00	2.900,00	
3115	Einzahlungen aus Besitz und wirtschaftlicher Tätigkeit	4.000,00	4.000,00	
3116	Einzahlungen aus Veräußerung von geringwertigen Wirtschaftsgütern (GWG) und sonstige Einzahlungen	400,00	400,00	
<b>312</b>	<b>Einzahlungen aus Transfers (ohne Kapitaltransfers)</b>	<b>0,00</b>	<b>0,00</b>	
3121	Transferzahlungen von Trägern des öffentlichen Rechts			
3122	Transferzahlungen von Beteiligungen			
3123	Transferzahlungen von Unternehmen (inkl. Finanzunternehmen)			
3124	Transferzahlungen von Haushalte und Organisationen ohne Erwerbscharakter			
3125	Transferzahlungen vom Ausland			
3126	Investitions- und Tilgungszuschüsse zwischen Unternehmungen und Betrieben der Gebietskörperschaft und der Gebietskörperschaft			
<b>313</b>	<b>Einzahlungen aus Finanzerträgen</b>	<b>0,00</b>	<b>0,00</b>	
3131	Einzahlungen aus Zinserträgen			
3133	Einzahlungen aus Gewinnentnahmen von marktbestimmten Betrieben			
3134	Sonstige Einzahlungen aus Finanzerträgen			
3135	Einzahlungen aus Dividenden/Gewinnausschüttungen			
<b>31</b>	<b>Summe Einzahlungen operative Gebarung</b>	<b>19.100,00</b>	<b>7.300,00</b>	
<b>321</b>	<b>Auszahlungen aus Personalaufwand</b>	<b>27.600,00</b>	<b>26.800,00</b>	
3211	Auszahlungen für Personalaufwand Bezüge, Nebengebühren, und Mehrleistungsvergütungen)	22.900,00	22.500,00	
3212	Auszahlungen für gesetzliche und freiwillige Sozialaufwendungen	4.700,00	4.300,00	
3213	Auszahlungen aus sonstigem Personalaufwand			
<b>322</b>	<b>Auszahlungen aus Sachaufwand (ohne Transferaufwand)</b>	<b>94.800,00</b>	<b>74.200,00</b>	
3221	Auszahlungen für Gebrauchs- und Verbrauchsgüter, Handelswaren	12.400,00	11.400,00	
3222	Auszahlungen für Verwaltungs- und Betriebsaufwand	28.500,00	8.500,00	
3223	Auszahlungen für Leasing- und Mietaufwand	5.000,00	10.000,00	
3224	Auszahlungen für Instandhaltung	12.800,00	4.300,00	
3225	Sonstige Auszahlungen aus Sachaufwand	36.100,00	40.000,00	
<b>323</b>	<b>Auszahlungen aus Transfers (ohne Kapitaltransfers)</b>	<b>272.300,00</b>	<b>204.500,00</b>	
3231	Transferzahlungen an Träger des öffentlichen Rechts	237.800,00	195.000,00	
3232	Transferzahlungen an Beteiligungen			
3233	Transferzahlungen an Unternehmen (inkl. Finanzunternehmen)			

**Kunst, Kultur und Kultus (Gruppe 3)**

MVAG	Mittelverwendungs- und aufbringungsgruppen (1. und 2. Ebene)	VA 2021	VA 2020	RA 2019
3234	Transferzahlungen an Haushalte und Organisationen ohne Erwerbscharakter	34.500,00	9.500,00	
3235	Transferzahlungen an das Ausland			
3236	Investitions- und Tilgungszuschüsse zwischen Unternehmungen und Betrieben der Gebietskörperschaft und der Gebietskörperschaft			
<b>324</b>	<b>Auszahlungen aus Finanzaufwand</b>	<b>0,00</b>	<b>0,00</b>	
3241	Auszahlungen für Zinsaufwand, für Finanzierungsleasing, für Forderungskauf, für Finanzschulden und derivative Finanzinstrumente m			
3242	Auszahlungen für Zinsen aus derivativen Finanzinstrumenten ohne Grundgeschäft			
3243	Auszahlung aus Gewinnentnahmen von marktbestimmten Betrieben			
3244	Sonstige Auszahlungen aus Finanzaufwendungen			
<b>32</b>	<b>Summe Auszahlungen operative Gebarung</b>	<b>394.700,00</b>	<b>305.500,00</b>	
<b>SA1</b>	<b>Saldo (1) Geldfluss aus der Operativen Gebarung (31 – 32)</b>	<b>-375.600,00</b>	<b>-298.200,00</b>	
<b>331</b>	<b>Einzahlungen aus der Investitionstätigkeit</b>	<b>0,00</b>	<b>0,00</b>	
3311	Einzahlungen aus der Veräußerung von immateriellem Vermögen			
3312	Einzahlungen aus der Veräußerung von Grundstücken und Grundstückeinrichtungen			
3313	Einzahlungen aus der Veräußerung von Gebäuden und Bauten			
3314	Einzahlungen aus der Veräußerung von technischen Anlagen, Fahrzeuge und Maschinen			
3315	Einzahlungen aus der Veräußerung von Amts-, Betriebs- und Geschäftsausstattung			
3316	Einzahlungen aus der Veräußerung von Kulturgütern			
3317	Einzahlungen aus der Veräußerung von Beteiligungen			
<b>332</b>	<b>Einzahlungen aus der Rückzahlung von Darlehen sowie gewährten Vorschüssen</b>	<b>0,00</b>	<b>0,00</b>	
3321	Einzahlungen aus Darlehen an Träger des öffentlichen Rechts			
3322	Einzahlungen aus Darlehen an Beteiligungen			
3323	Einzahlungen aus Darlehen an Unternehmen und Haushalte			
3325	Einzahlungen aus Vorschüssen und Anzahlungen			
<b>333</b>	<b>Einzahlungen aus Kapitaltransfers</b>	<b>0,00</b>	<b>0,00</b>	
3331	Kapitaltransferzahlungen von Trägern des öffentlichen Rechts			
3332	Kapitaltransferzahlungen von Beteiligungen			
3333	Kapitaltransferzahlungen von Unternehmen			
3334	Kapitaltransferzahlungen von Haushalten und Organisationen ohne Erwerbscharakter			
3335	Kapitaltransferzahlungen vom Ausland			
<b>33</b>	<b>Summe Einzahlungen investive Gebarung</b>	<b>0,00</b>	<b>0,00</b>	
<b>341</b>	<b>Auszahlungen aus der Investitionstätigkeit</b>	<b>0,00</b>	<b>0,00</b>	
3411	Auszahlungen für den Erwerb von immateriellem Vermögen			
3412	Auszahlungen für den Erwerb von Grundstücken und Grundstückseinrichtungen			



**Kunst, Kultur und Kultus (Gruppe 3)**

MVAG	Mittelverwendungs- und aufbringungsgruppen (1. und 2. Ebene)	VA 2021	VA 2020	RA 2019
3413	Auszahlungen für den Erwerb von Gebäuden und Bauten			
3414	Auszahlungen für den Erwerb von technischen Anlagen, Fahrzeuge und Maschinen			
3415	Auszahlungen für den Erwerb von Amts-, Betriebs- und Geschäftsausstattung			
3416	Auszahlungen für den Erwerb von Kulturgütern			
3417	Auszahlungen für den Erwerb von Beteiligungen			
<b>342</b>	<b>Auszahlungen von gewährten Darlehen sowie gewährten Vorschüssen</b>	<b>0,00</b>	<b>0,00</b>	
3421	Auszahlung von Darlehen an Träger des öffentlichen Rechts			
3422	Auszahlung von Darlehen an Beteiligungen			
3423	Auszahlung von Darlehen an Unternehmen und Haushalte			
3425	Auszahlungen von Vorschüssen und Anzahlungen			
<b>343</b>	<b>Auszahlungen aus Kapitaltransfers</b>	<b>0,00</b>	<b>0,00</b>	
3431	Kapitaltransferzahlungen an Träger des öffentlichen Rechts			
3432	Kapitaltransferzahlungen an Beteiligungen			
3433	Kapitaltransferzahlungen an Unternehmen (Finanzunternehmen)			
3434	Kapitaltransferzahlungen an Haushalte und Organisationen ohne Erwerbscharakter			
3435	Kapitaltransferzahlungen an das Ausland			
<b>34</b>	<b>Summe Auszahlungen investive Gebarung</b>	<b>0,00</b>	<b>0,00</b>	
<b>SA2</b>	<b>Saldo (2) Geldfluss aus der Investiven Gebarung (33 – 34)</b>	<b>0,00</b>	<b>0,00</b>	
<b>SA3</b>	<b>Saldo (3) Nettofinanzierungssaldo (Saldo 1 + Saldo 2)</b>	<b>-375.600,00</b>	<b>-298.200,00</b>	
<b>351</b>	<b>Einzahlungen aus der Aufnahme von Finanzschulden</b>	<b>0,00</b>	<b>0,00</b>	
3511	Einzahlungen aus empfangenen Darlehen von öffentlichen Körperschaften und Rechtsträgern			
3512	Einzahlungen aus empfangenen Darlehen von Beteiligungen			
3513	Einzahlungen aus empfangenen Darlehen von Unternehmen und privaten Haushalten			
3514	Einzahlungen aus Finanzschulden (Finanzunternehmen)			
<b>353</b>	<b>Einzahlungen infolge eines Kapitaltausch bei derivativen Finanzinstrumenten mit Grundgeschäft</b>	<b>0,00</b>	<b>0,00</b>	
3530	Einzahlungen infolge eines Kapitaltausch bei derivativen Finanzinstrumenten mit Grundgeschäft			
<b>355</b>	<b>Einzahlungen aus dem Abgang von Finanzinstrumenten</b>	<b>0,00</b>	<b>0,00</b>	
3550	Einzahlungen aus dem Abgang von Finanzinstrumenten			
<b>35</b>	<b>Summe Einzahlungen aus der Finanzierungstätigkeit</b>	<b>0,00</b>	<b>0,00</b>	
<b>361</b>	<b>Auszahlungen aus der Tilgung von Finanzschulden</b>	<b>0,00</b>	<b>0,00</b>	
3611	Auszahlungen aus empfangenen Darlehen von öffentlichen Körperschaften und Rechtsträgern			

**Kunst, Kultur und Kultus (Gruppe 3)**

MVAG	Mittelverwendungs- und aufbringungsgruppen (1. und 2. Ebene)	VA 2021	VA 2020	RA 2019
3612	Auszahlungen aus empfangenen Darlehen von Beteiligungen			
3613	Auszahlungen aus empfangenen Darlehen von Unternehmen und privaten Haushalten			
3614	Auszahlungen aus Finanzschulden			
3615	Auszahlung aus der Rückzahlung von Leasingverbindlichkeiten			
<b>363</b>	<b>Auszahlungen infolge eines Kapitaltausch bei derivativen Finanzinstrumenten mit Grundgeschäft</b>	<b>0,00</b>	<b>0,00</b>	
3630	Auszahlungen infolge eines Kapitaltausch bei derivativen Finanzinstrumenten mit Grundgeschäft			
<b>365</b>	<b>Auszahlungen für den Erwerb von Finanzinstrumenten</b>	<b>0,00</b>	<b>0,00</b>	
3650	Auszahlungen für den Erwerb von Finanzinstrumenten			
<b>36</b>	<b>Summe Auszahlungen aus der Finanzierungstätigkeit</b>	<b>0,00</b>	<b>0,00</b>	
<b>SA4</b>	<b>Saldo (4) Geldfluss aus der Finanzierungstätigkeit (35 – 36)</b>	<b>0,00</b>	<b>0,00</b>	
<b>SA5</b>	<b>Saldo (5) Geldfluss aus der voranschlagswirksamen Gebarung (Saldo 3 + Saldo 4)</b>	<b>-375.600,00</b>	<b>-298.200,00</b>	

## Soziale Wohlfahrt und Wohnbauförderung (Gruppe 4)

MVAG	Mittelverwendungs- und aufbringungsgruppen (1. und 2. Ebene)	VA 2021	VA 2020	RA 2019
<b>311</b>	<b>Einzahlungen aus der operativen Verwaltungstätigkeit</b>	<b>0,00</b>	<b>0,00</b>	
3111	Einzahlungen aus eigenen Abgaben			
3112	Einzahlungen aus Ertragsanteilen			
3113	Einzahlungen aus Gebühren			
3114	Einzahlungen aus Leistungen			
3115	Einzahlungen aus Besitz und wirtschaftlicher Tätigkeit			
3116	Einzahlungen aus Veräußerung von geringwertigen Wirtschaftsgütern (GWG) und sonstige Einzahlungen			
<b>312</b>	<b>Einzahlungen aus Transfers (ohne Kapitaltransfers)</b>	<b>0,00</b>	<b>63.300,00</b>	
3121	Transferzahlungen von Trägern des öffentlichen Rechts		63.300,00	
3122	Transferzahlungen von Beteiligungen			
3123	Transferzahlungen von Unternehmen (inkl. Finanzunternehmen)			
3124	Transferzahlungen von Haushalte und Organisationen ohne Erwerbscharakter			
3125	Transferzahlungen vom Ausland			
3126	Investitions- und Tilgungszuschüsse zwischen Unternehmungen und Betrieben der Gebietskörperschaft und der Gebietskörperschaft			
<b>313</b>	<b>Einzahlungen aus Finanzerträgen</b>	<b>0,00</b>	<b>0,00</b>	
3131	Einzahlungen aus Zinserträgen			
3133	Einzahlungen aus Gewinnentnahmen von marktbestimmten Betrieben			
3134	Sonstige Einzahlungen aus Finanzerträgen			
3135	Einzahlungen aus Dividenden/Gewinnausschüttungen			
<b>31</b>	<b>Summe Einzahlungen operative Gebarung</b>	<b>0,00</b>	<b>63.300,00</b>	
<b>321</b>	<b>Auszahlungen aus Personalaufwand</b>	<b>0,00</b>	<b>0,00</b>	
3211	Auszahlungen für Personalaufwand Bezüge, Nebengebühren, und Mehrleistungsvergütungen)			
3212	Auszahlungen für gesetzliche und freiwillige Sozialaufwendungen			
3213	Auszahlungen aus sonstigem Personalaufwand			
<b>322</b>	<b>Auszahlungen aus Sachaufwand (ohne Transferaufwand)</b>	<b>0,00</b>	<b>0,00</b>	
3221	Auszahlungen für Gebrauchs- und Verbrauchsgüter, Handelswaren			
3222	Auszahlungen für Verwaltungs- und Betriebsaufwand			
3223	Auszahlungen für Leasing- und Mietaufwand			
3224	Auszahlungen für Instandhaltung			
3225	Sonstige Auszahlungen aus Sachaufwand			
<b>323</b>	<b>Auszahlungen aus Transfers (ohne Kapitaltransfers)</b>	<b>959.400,00</b>	<b>923.600,00</b>	
3231	Transferzahlungen an Träger des öffentlichen Rechts	937.000,00	899.200,00	
3232	Transferzahlungen an Beteiligungen			
3233	Transferzahlungen an Unternehmen (inkl. Finanzunternehmen)			

**Soziale Wohlfahrt und Wohnbauförderung (Gruppe 4)**

MVAG	Mittelverwendungs- und aufbringungsgruppen (1. und 2. Ebene)	VA 2021	VA 2020	RA 2019
3234	Transferzahlungen an Haushalte und Organisationen ohne Erwerbscharakter	22.400,00	24.400,00	
3235	Transferzahlungen an das Ausland			
3236	Investitions- und Tilgungszuschüsse zwischen Unternehmungen und Betrieben der Gebietskörperschaft und der Gebietskörperschaft			
<b>324</b>	<b>Auszahlungen aus Finanzaufwand</b>	<b>0,00</b>	<b>0,00</b>	
3241	Auszahlungen für Zinsaufwand, für Finanzierungsleasing, für Forderungskauf, für Finanzschulden und derivative Finanzinstrumente m			
3242	Auszahlungen für Zinsen aus derivativen Finanzinstrumenten ohne Grundgeschäft			
3243	Auszahlung aus Gewinnentnahmen von marktbestimmten Betrieben			
3244	Sonstige Auszahlungen aus Finanzaufwendungen			
<b>32</b>	<b>Summe Auszahlungen operative Gebarung</b>	<b>959.400,00</b>	<b>923.600,00</b>	
<b>SA1</b>	<b>Saldo (1) Geldfluss aus der Operativen Gebarung (31 – 32)</b>	<b>-959.400,00</b>	<b>-860.300,00</b>	
<b>331</b>	<b>Einzahlungen aus der Investitionstätigkeit</b>	<b>0,00</b>	<b>0,00</b>	
3311	Einzahlungen aus der Veräußerung von immateriellem Vermögen			
3312	Einzahlungen aus der Veräußerung von Grundstücken und Grundstückeinrichtungen			
3313	Einzahlungen aus der Veräußerung von Gebäuden und Bauten			
3314	Einzahlungen aus der Veräußerung von technischen Anlagen, Fahrzeuge und Maschinen			
3315	Einzahlungen aus der Veräußerung von Amts-, Betriebs- und Geschäftsausstattung			
3316	Einzahlungen aus der Veräußerung von Kulturgütern			
3317	Einzahlungen aus der Veräußerung von Beteiligungen			
<b>332</b>	<b>Einzahlungen aus der Rückzahlung von Darlehen sowie gewährten Vorschüssen</b>	<b>0,00</b>	<b>0,00</b>	
3321	Einzahlungen aus Darlehen an Träger des öffentlichen Rechts			
3322	Einzahlungen aus Darlehen an Beteiligungen			
3323	Einzahlungen aus Darlehen an Unternehmen und Haushalte			
3325	Einzahlungen aus Vorschüssen und Anzahlungen			
<b>333</b>	<b>Einzahlungen aus Kapitaltransfers</b>	<b>0,00</b>	<b>0,00</b>	
3331	Kapitaltransferzahlungen von Trägern des öffentlichen Rechts			
3332	Kapitaltransferzahlungen von Beteiligungen			
3333	Kapitaltransferzahlungen von Unternehmen			
3334	Kapitaltransferzahlungen von Haushalten und Organisationen ohne Erwerbscharakter			
3335	Kapitaltransferzahlungen vom Ausland			
<b>33</b>	<b>Summe Einzahlungen investive Gebarung</b>	<b>0,00</b>	<b>0,00</b>	
<b>341</b>	<b>Auszahlungen aus der Investitionstätigkeit</b>	<b>0,00</b>	<b>0,00</b>	
3411	Auszahlungen für den Erwerb von immateriellem Vermögen			
3412	Auszahlungen für den Erwerb von Grundstücken und Grundstückseinrichtungen			

**Soziale Wohlfahrt und Wohnbauförderung (Gruppe 4)**

MVAG	Mittelverwendungs- und aufbringungsgruppen (1. und 2. Ebene)	VA 2021	VA 2020	RA 2019
3413	Auszahlungen für den Erwerb von Gebäuden und Bauten			
3414	Auszahlungen für den Erwerb von technischen Anlagen, Fahrzeuge und Maschinen			
3415	Auszahlungen für den Erwerb von Amts-, Betriebs- und Geschäftsausstattung			
3416	Auszahlungen für den Erwerb von Kulturgütern			
3417	Auszahlungen für den Erwerb von Beteiligungen			
<b>342</b>	<b>Auszahlungen von gewährten Darlehen sowie gewährten Vorschüssen</b>	<b>0,00</b>	<b>0,00</b>	
3421	Auszahlung von Darlehen an Träger des öffentlichen Rechts			
3422	Auszahlung von Darlehen an Beteiligungen			
3423	Auszahlung von Darlehen an Unternehmen und Haushalte			
3425	Auszahlungen von Vorschüssen und Anzahlungen			
<b>343</b>	<b>Auszahlungen aus Kapitaltransfers</b>	<b>0,00</b>	<b>0,00</b>	
3431	Kapitaltransferzahlungen an Träger des öffentlichen Rechts			
3432	Kapitaltransferzahlungen an Beteiligungen			
3433	Kapitaltransferzahlungen an Unternehmen (Finanzunternehmen)			
3434	Kapitaltransferzahlungen an Haushalte und Organisationen ohne Erwerbscharakter			
3435	Kapitaltransferzahlungen an das Ausland			
<b>34</b>	<b>Summe Auszahlungen investive Gebarung</b>	<b>0,00</b>	<b>0,00</b>	
<b>SA2</b>	<b>Saldo (2) Geldfluss aus der Investiven Gebarung (33 – 34)</b>	<b>0,00</b>	<b>0,00</b>	
<b>SA3</b>	<b>Saldo (3) Nettofinanzierungssaldo (Saldo 1 + Saldo 2)</b>	<b>-959.400,00</b>	<b>-860.300,00</b>	
<b>351</b>	<b>Einzahlungen aus der Aufnahme von Finanzschulden</b>	<b>0,00</b>	<b>0,00</b>	
3511	Einzahlungen aus empfangenen Darlehen von öffentlichen Körperschaften und Rechtsträgern			
3512	Einzahlungen aus empfangenen Darlehen von Beteiligungen			
3513	Einzahlungen aus empfangenen Darlehen von Unternehmen und privaten Haushalten			
3514	Einzahlungen aus Finanzschulden (Finanzunternehmen)			
<b>353</b>	<b>Einzahlungen infolge eines Kapitaltausch bei derivativen Finanzinstrumenten mit Grundgeschäft</b>	<b>0,00</b>	<b>0,00</b>	
3530	Einzahlungen infolge eines Kapitaltausch bei derivativen Finanzinstrumenten mit Grundgeschäft			
<b>355</b>	<b>Einzahlungen aus dem Abgang von Finanzinstrumenten</b>	<b>0,00</b>	<b>0,00</b>	
3550	Einzahlungen aus dem Abgang von Finanzinstrumenten			
<b>35</b>	<b>Summe Einzahlungen aus der Finanzierungstätigkeit</b>	<b>0,00</b>	<b>0,00</b>	
<b>361</b>	<b>Auszahlungen aus der Tilgung von Finanzschulden</b>	<b>0,00</b>	<b>0,00</b>	
3611	Auszahlungen aus empfangenen Darlehen von öffentlichen Körperschaften und Rechtsträgern			

**Soziale Wohlfahrt und Wohnbauförderung (Gruppe 4)**

MVAG	Mittelverwendungs- und aufbringungsgruppen (1. und 2. Ebene)	VA 2021	VA 2020	RA 2019
3612	Auszahlungen aus empfangenen Darlehen von Beteiligungen			
3613	Auszahlungen aus empfangenen Darlehen von Unternehmen und privaten Haushalten			
3614	Auszahlungen aus Finanzschulden			
3615	Auszahlung aus der Rückzahlung von Leasingverbindlichkeiten			
<b>363</b>	<b>Auszahlungen infolge eines Kapitaltausch bei derivativen Finanzinstrumenten mit Grundgeschäft</b>	<b>0,00</b>	<b>0,00</b>	
3630	Auszahlungen infolge eines Kapitaltausch bei derivativen Finanzinstrumenten mit Grundgeschäft			
<b>365</b>	<b>Auszahlungen für den Erwerb von Finanzinstrumenten</b>	<b>0,00</b>	<b>0,00</b>	
3650	Auszahlungen für den Erwerb von Finanzinstrumenten			
<b>36</b>	<b>Summe Auszahlungen aus der Finanzierungstätigkeit</b>	<b>0,00</b>	<b>0,00</b>	
<b>SA4</b>	<b>Saldo (4) Geldfluss aus der Finanzierungstätigkeit (35 – 36)</b>	<b>0,00</b>	<b>0,00</b>	
<b>SA5</b>	<b>Saldo (5) Geldfluss aus der voranschlagswirksamen Gebarung (Saldo 3 + Saldo 4)</b>	<b>-959.400,00</b>	<b>-860.300,00</b>	

## Gesundheit (Gruppe 5)

MVAG	Mittelverwendungs- und aufbringungsgruppen (1. und 2. Ebene)	VA 2021	VA 2020	RA 2019
<b>311</b>	<b>Einzahlungen aus der operativen Verwaltungstätigkeit</b>	<b>135.200,00</b>	<b>800,00</b>	
3111	Einzahlungen aus eigenen Abgaben			
3112	Einzahlungen aus Ertragsanteilen			
3113	Einzahlungen aus Gebühren			
3114	Einzahlungen aus Leistungen	2.200,00	800,00	
3115	Einzahlungen aus Besitz und wirtschaftlicher Tätigkeit			
3116	Einzahlungen aus Veräußerung von geringwertigen Wirtschaftsgütern (GWG) und sonstige Einzahlungen	133.000,00		
<b>312</b>	<b>Einzahlungen aus Transfers (ohne Kapitaltransfers)</b>	<b>200.000,00</b>	<b>0,00</b>	
3121	Transferzahlungen von Trägern des öffentlichen Rechts	200.000,00		
3122	Transferzahlungen von Beteiligungen			
3123	Transferzahlungen von Unternehmen (inkl. Finanzunternehmen)			
3124	Transferzahlungen von Haushalte und Organisationen ohne Erwerbscharakter			
3125	Transferzahlungen vom Ausland			
3126	Investitions- und Tilgungszuschüsse zwischen Unternehmungen und Betrieben der Gebietskörperschaft und der Gebietskörperschaft			
<b>313</b>	<b>Einzahlungen aus Finanzerträgen</b>	<b>0,00</b>	<b>0,00</b>	
3131	Einzahlungen aus Zinserträgen			
3133	Einzahlungen aus Gewinnentnahmen von marktbestimmten Betrieben			
3134	Sonstige Einzahlungen aus Finanzerträgen			
3135	Einzahlungen aus Dividenden/Gewinnausschüttungen			
<b>31</b>	<b>Summe Einzahlungen operative Gebarung</b>	<b>335.200,00</b>	<b>800,00</b>	
<b>321</b>	<b>Auszahlungen aus Personalaufwand</b>	<b>4.000,00</b>	<b>2.500,00</b>	
3211	Auszahlungen für Personalaufwand Bezüge, Nebengebühren, und Mehrleistungsvergütungen)	4.000,00	2.500,00	
3212	Auszahlungen für gesetzliche und freiwillige Sozialaufwendungen			
3213	Auszahlungen aus sonstigem Personalaufwand			
<b>322</b>	<b>Auszahlungen aus Sachaufwand (ohne Transferaufwand)</b>	<b>153.400,00</b>	<b>20.400,00</b>	
3221	Auszahlungen für Gebrauchs- und Verbrauchsgüter, Handelswaren	3.000,00	4.000,00	
3222	Auszahlungen für Verwaltungs- und Betriebsaufwand	2.600,00	2.400,00	
3223	Auszahlungen für Leasing- und Mietaufwand			
3224	Auszahlungen für Instandhaltung	500,00	500,00	
3225	Sonstige Auszahlungen aus Sachaufwand	147.300,00	13.500,00	
<b>323</b>	<b>Auszahlungen aus Transfers (ohne Kapitaltransfers)</b>	<b>1.546.300,00</b>	<b>1.472.800,00</b>	
3231	Transferzahlungen an Träger des öffentlichen Rechts	1.546.300,00	1.434.800,00	
3232	Transferzahlungen an Beteiligungen			
3233	Transferzahlungen an Unternehmen (inkl. Finanzunternehmen)			

## Gesundheit (Gruppe 5)

MVAG	Mittelverwendungs- und aufbringungsgruppen (1. und 2. Ebene)	VA 2021	VA 2020	RA 2019
3234	Transferzahlungen an Haushalte und Organisationen ohne Erwerbscharakter		38.000,00	
3235	Transferzahlungen an das Ausland			
3236	Investitions- und Tilgungszuschüsse zwischen Unternehmungen und Betrieben der Gebietskörperschaft und der Gebietskörperschaft			
<b>324</b>	<b>Auszahlungen aus Finanzaufwand</b>	<b>0,00</b>	<b>0,00</b>	
3241	Auszahlungen für Zinsaufwand, für Finanzierungsleasing, für Forderungskauf, für Finanzschulden und derivative Finanzinstrumente m			
3242	Auszahlungen für Zinsen aus derivativen Finanzinstrumenten ohne Grundgeschäft			
3243	Auszahlung aus Gewinnentnahmen von marktbestimmten Betrieben			
3244	Sonstige Auszahlungen aus Finanzaufwendungen			
<b>32</b>	<b>Summe Auszahlungen operative Gebarung</b>	<b>1.703.700,00</b>	<b>1.495.700,00</b>	
<b>SA1</b>	<b>Saldo (1) Geldfluss aus der Operativen Gebarung (31 – 32)</b>	<b>-1.368.500,00</b>	<b>-1.494.900,00</b>	
<b>331</b>	<b>Einzahlungen aus der Investitionstätigkeit</b>	<b>0,00</b>	<b>0,00</b>	
3311	Einzahlungen aus der Veräußerung von immateriellem Vermögen			
3312	Einzahlungen aus der Veräußerung von Grundstücken und Grundstückeinrichtungen			
3313	Einzahlungen aus der Veräußerung von Gebäuden und Bauten			
3314	Einzahlungen aus der Veräußerung von technischen Anlagen, Fahrzeuge und Maschinen			
3315	Einzahlungen aus der Veräußerung von Amts-, Betriebs- und Geschäftsausstattung			
3316	Einzahlungen aus der Veräußerung von Kulturgütern			
3317	Einzahlungen aus der Veräußerung von Beteiligungen			
<b>332</b>	<b>Einzahlungen aus der Rückzahlung von Darlehen sowie gewährten Vorschüssen</b>	<b>0,00</b>	<b>0,00</b>	
3321	Einzahlungen aus Darlehen an Träger des öffentlichen Rechts			
3322	Einzahlungen aus Darlehen an Beteiligungen			
3323	Einzahlungen aus Darlehen an Unternehmen und Haushalte			
3325	Einzahlungen aus Vorschüssen und Anzahlungen			
<b>333</b>	<b>Einzahlungen aus Kapitaltransfers</b>	<b>0,00</b>	<b>0,00</b>	
3331	Kapitaltransferzahlungen von Trägern des öffentlichen Rechts			
3332	Kapitaltransferzahlungen von Beteiligungen			
3333	Kapitaltransferzahlungen von Unternehmen			
3334	Kapitaltransferzahlungen von Haushalten und Organisationen ohne Erwerbscharakter			
3335	Kapitaltransferzahlungen vom Ausland			
<b>33</b>	<b>Summe Einzahlungen investive Gebarung</b>	<b>0,00</b>	<b>0,00</b>	
<b>341</b>	<b>Auszahlungen aus der Investitionstätigkeit</b>	<b>0,00</b>	<b>0,00</b>	
3411	Auszahlungen für den Erwerb von immateriellem Vermögen			
3412	Auszahlungen für den Erwerb von Grundstücken und Grundstückseinrichtungen			



## Gesundheit (Gruppe 5)

MVAG	Mittelverwendungs- und aufbringungsgruppen (1. und 2. Ebene)	VA 2021	VA 2020	RA 2019
3413	Auszahlungen für den Erwerb von Gebäuden und Bauten			
3414	Auszahlungen für den Erwerb von technischen Anlagen, Fahrzeuge und Maschinen			
3415	Auszahlungen für den Erwerb von Amts-, Betriebs- und Geschäftsausstattung			
3416	Auszahlungen für den Erwerb von Kulturgütern			
3417	Auszahlungen für den Erwerb von Beteiligungen			
<b>342</b>	<b>Auszahlungen von gewährten Darlehen sowie gewährten Vorschüssen</b>	<b>0,00</b>	<b>0,00</b>	
3421	Auszahlung von Darlehen an Träger des öffentlichen Rechts			
3422	Auszahlung von Darlehen an Beteiligungen			
3423	Auszahlung von Darlehen an Unternehmen und Haushalte			
3425	Auszahlungen von Vorschüssen und Anzahlungen			
<b>343</b>	<b>Auszahlungen aus Kapitaltransfers</b>	<b>333.000,00</b>	<b>0,00</b>	
3431	Kapitaltransferzahlungen an Träger des öffentlichen Rechts			
3432	Kapitaltransferzahlungen an Beteiligungen			
3433	Kapitaltransferzahlungen an Unternehmen (Finanzunternehmen)			
3434	Kapitaltransferzahlungen an Haushalte und Organisationen ohne Erwerbscharakter	333.000,00		
3435	Kapitaltransferzahlungen an das Ausland			
<b>34</b>	<b>Summe Auszahlungen investive Gebarung</b>	<b>333.000,00</b>	<b>0,00</b>	
<b>SA2</b>	<b>Saldo (2) Geldfluss aus der Investiven Gebarung (33 – 34)</b>	<b>-333.000,00</b>	<b>0,00</b>	
<b>SA3</b>	<b>Saldo (3) Nettofinanzierungssaldo (Saldo 1 + Saldo 2)</b>	<b>-1.701.500,00</b>	<b>-1.494.900,00</b>	
<b>351</b>	<b>Einzahlungen aus der Aufnahme von Finanzschulden</b>	<b>0,00</b>	<b>0,00</b>	
3511	Einzahlungen aus empfangenen Darlehen von öffentlichen Körperschaften und Rechtsträgern			
3512	Einzahlungen aus empfangenen Darlehen von Beteiligungen			
3513	Einzahlungen aus empfangenen Darlehen von Unternehmen und privaten Haushalten			
3514	Einzahlungen aus Finanzschulden (Finanzunternehmen)			
<b>353</b>	<b>Einzahlungen infolge eines Kapitaltausch bei derivativen Finanzinstrumenten mit Grundgeschäft</b>	<b>0,00</b>	<b>0,00</b>	
3530	Einzahlungen infolge eines Kapitaltausch bei derivativen Finanzinstrumenten mit Grundgeschäft			
<b>355</b>	<b>Einzahlungen aus dem Abgang von Finanzinstrumenten</b>	<b>0,00</b>	<b>0,00</b>	
3550	Einzahlungen aus dem Abgang von Finanzinstrumenten			
<b>35</b>	<b>Summe Einzahlungen aus der Finanzierungstätigkeit</b>	<b>0,00</b>	<b>0,00</b>	
<b>361</b>	<b>Auszahlungen aus der Tilgung von Finanzschulden</b>	<b>0,00</b>	<b>0,00</b>	
3611	Auszahlungen aus empfangenen Darlehen von öffentlichen Körperschaften und Rechtsträgern			

**Gesundheit (Gruppe 5)**

MVAG	Mittelverwendungs- und aufbringungsgruppen (1. und 2. Ebene)	VA 2021	VA 2020	RA 2019
3612	Auszahlungen aus empfangenen Darlehen von Beteiligungen			
3613	Auszahlungen aus empfangenen Darlehen von Unternehmen und privaten Haushalten			
3614	Auszahlungen aus Finanzschulden			
3615	Auszahlung aus der Rückzahlung von Leasingverbindlichkeiten			
<b>363</b>	<b>Auszahlungen infolge eines Kapitaltausch bei derivativen Finanzinstrumenten mit Grundgeschäft</b>	<b>0,00</b>	<b>0,00</b>	
3630	Auszahlungen infolge eines Kapitaltausch bei derivativen Finanzinstrumenten mit Grundgeschäft			
<b>365</b>	<b>Auszahlungen für den Erwerb von Finanzinstrumenten</b>	<b>0,00</b>	<b>0,00</b>	
3650	Auszahlungen für den Erwerb von Finanzinstrumenten			
<b>36</b>	<b>Summe Auszahlungen aus der Finanzierungstätigkeit</b>	<b>0,00</b>	<b>0,00</b>	
<b>SA4</b>	<b>Saldo (4) Geldfluss aus der Finanzierungstätigkeit (35 – 36)</b>	<b>0,00</b>	<b>0,00</b>	
<b>SA5</b>	<b>Saldo (5) Geldfluss aus der voranschlagswirksamen Gebarung (Saldo 3 + Saldo 4)</b>	<b>-1.701.500,00</b>	<b>-1.494.900,00</b>	

## Straßen- und Wasserbau, Verkehr (Gruppe 6)

MVAG	Mittelverwendungs- und aufbringungsgruppen (1. und 2. Ebene)	VA 2021	VA 2020	RA 2019
<b>311</b>	<b>Einzahlungen aus der operativen Verwaltungstätigkeit</b>	<b>600,00</b>	<b>600,00</b>	
3111	Einzahlungen aus eigenen Abgaben			
3112	Einzahlungen aus Ertragsanteilen			
3113	Einzahlungen aus Gebühren			
3114	Einzahlungen aus Leistungen			
3115	Einzahlungen aus Besitz und wirtschaftlicher Tätigkeit			
3116	Einzahlungen aus Veräußerung von geringwertigen Wirtschaftsgütern (GWG) und sonstige Einzahlungen	600,00	600,00	
<b>312</b>	<b>Einzahlungen aus Transfers (ohne Kapitaltransfers)</b>	<b>263.900,00</b>	<b>361.000,00</b>	
3121	Transferzahlungen von Trägern des öffentlichen Rechts	250.900,00	351.000,00	
3122	Transferzahlungen von Beteiligungen			
3123	Transferzahlungen von Unternehmen (inkl. Finanzunternehmen)			
3124	Transferzahlungen von Haushalte und Organisationen ohne Erwerbscharakter	13.000,00	10.000,00	
3125	Transferzahlungen vom Ausland			
3126	Investitions- und Tilgungszuschüsse zwischen Unternehmungen und Betrieben der Gebietskörperschaft und der Gebietskörperschaft			
<b>313</b>	<b>Einzahlungen aus Finanzerträgen</b>	<b>0,00</b>	<b>0,00</b>	
3131	Einzahlungen aus Zinserträgen			
3133	Einzahlungen aus Gewinnentnahmen von marktbestimmten Betrieben			
3134	Sonstige Einzahlungen aus Finanzerträgen			
3135	Einzahlungen aus Dividenden/Gewinnausschüttungen			
<b>31</b>	<b>Summe Einzahlungen operative Gebarung</b>	<b>264.500,00</b>	<b>361.600,00</b>	
<b>321</b>	<b>Auszahlungen aus Personalaufwand</b>	<b>0,00</b>	<b>0,00</b>	
3211	Auszahlungen für Personalaufwand Bezüge, Nebengebühren, und Mehrleistungsvergütungen)			
3212	Auszahlungen für gesetzliche und freiwillige Sozialaufwendungen			
3213	Auszahlungen aus sonstigem Personalaufwand			
<b>322</b>	<b>Auszahlungen aus Sachaufwand (ohne Transferaufwand)</b>	<b>33.700,00</b>	<b>31.600,00</b>	
3221	Auszahlungen für Gebrauchs- und Verbrauchsgüter, Handelswaren	2.600,00	600,00	
3222	Auszahlungen für Verwaltungs- und Betriebsaufwand	1.100,00	1.000,00	
3223	Auszahlungen für Leasing- und Mietaufwand			
3224	Auszahlungen für Instandhaltung	25.000,00	25.000,00	
3225	Sonstige Auszahlungen aus Sachaufwand	5.000,00	5.000,00	
<b>323</b>	<b>Auszahlungen aus Transfers (ohne Kapitaltransfers)</b>	<b>1.700,00</b>	<b>1.300,00</b>	
3231	Transferzahlungen an Träger des öffentlichen Rechts	1.700,00	1.300,00	
3232	Transferzahlungen an Beteiligungen			
3233	Transferzahlungen an Unternehmen (inkl. Finanzunternehmen)			

**Straßen- und Wasserbau, Verkehr (Gruppe 6)**

MVAG	Mittelverwendungs- und aufbringungsgruppen (1. und 2. Ebene)	VA 2021	VA 2020	RA 2019
3234	Transferzahlungen an Haushalte und Organisationen ohne Erwerbscharakter			
3235	Transferzahlungen an das Ausland			
3236	Investitions- und Tilgungszuschüsse zwischen Unternehmungen und Betrieben der Gebietskörperschaft und der Gebietskörperschaft			
<b>324</b>	<b>Auszahlungen aus Finanzaufwand</b>	<b>200,00</b>	<b>1.400,00</b>	
3241	Auszahlungen für Zinsaufwand, für Finanzierungsleasing, für Forderungskauf, für Finanzschulden und derivative Finanzinstrumente m	200,00	1.400,00	
3242	Auszahlungen für Zinsen aus derivativen Finanzinstrumenten ohne Grundgeschäft			
3243	Auszahlung aus Gewinnentnahmen von marktbestimmten Betrieben			
3244	Sonstige Auszahlungen aus Finanzaufwendungen			
<b>32</b>	<b>Summe Auszahlungen operative Gebarung</b>	<b>35.600,00</b>	<b>34.300,00</b>	
<b>SA1</b>	<b>Saldo (1) Geldfluss aus der Operativen Gebarung (31 – 32)</b>	<b>228.900,00</b>	<b>327.300,00</b>	
<b>331</b>	<b>Einzahlungen aus der Investitionstätigkeit</b>	<b>0,00</b>	<b>0,00</b>	
3311	Einzahlungen aus der Veräußerung von immateriellem Vermögen			
3312	Einzahlungen aus der Veräußerung von Grundstücken und Grundstückeinrichtungen			
3313	Einzahlungen aus der Veräußerung von Gebäuden und Bauten			
3314	Einzahlungen aus der Veräußerung von technischen Anlagen, Fahrzeuge und Maschinen			
3315	Einzahlungen aus der Veräußerung von Amts-, Betriebs- und Geschäftsausstattung			
3316	Einzahlungen aus der Veräußerung von Kulturgütern			
3317	Einzahlungen aus der Veräußerung von Beteiligungen			
<b>332</b>	<b>Einzahlungen aus der Rückzahlung von Darlehen sowie gewährten Vorschüssen</b>	<b>0,00</b>	<b>0,00</b>	
3321	Einzahlungen aus Darlehen an Träger des öffentlichen Rechts			
3322	Einzahlungen aus Darlehen an Beteiligungen			
3323	Einzahlungen aus Darlehen an Unternehmen und Haushalte			
3325	Einzahlungen aus Vorschüssen und Anzahlungen			
<b>333</b>	<b>Einzahlungen aus Kapitaltransfers</b>	<b>350.000,00</b>	<b>633.300,00</b>	
3331	Kapitaltransferzahlungen von Trägern des öffentlichen Rechts	350.000,00	633.300,00	
3332	Kapitaltransferzahlungen von Beteiligungen			
3333	Kapitaltransferzahlungen von Unternehmen			
3334	Kapitaltransferzahlungen von Haushalten und Organisationen ohne Erwerbscharakter			
3335	Kapitaltransferzahlungen vom Ausland			
<b>33</b>	<b>Summe Einzahlungen investive Gebarung</b>	<b>350.000,00</b>	<b>633.300,00</b>	
<b>341</b>	<b>Auszahlungen aus der Investitionstätigkeit</b>	<b>607.000,00</b>	<b>990.300,00</b>	
3411	Auszahlungen für den Erwerb von immateriellem Vermögen			
3412	Auszahlungen für den Erwerb von Grundstücken und Grundstückseinrichtungen	607.000,00	990.300,00	

**Straßen- und Wasserbau, Verkehr (Gruppe 6)**

MVAG	Mittelverwendungs- und aufbringungsgruppen (1. und 2. Ebene)	VA 2021	VA 2020	RA 2019
3413	Auszahlungen für den Erwerb von Gebäuden und Bauten			
3414	Auszahlungen für den Erwerb von technischen Anlagen, Fahrzeuge und Maschinen			
3415	Auszahlungen für den Erwerb von Amts-, Betriebs- und Geschäftsausstattung			
3416	Auszahlungen für den Erwerb von Kulturgütern			
3417	Auszahlungen für den Erwerb von Beteiligungen			
<b>342</b>	<b>Auszahlungen von gewährten Darlehen sowie gewährten Vorschüssen</b>	<b>0,00</b>	<b>0,00</b>	
3421	Auszahlung von Darlehen an Träger des öffentlichen Rechts			
3422	Auszahlung von Darlehen an Beteiligungen			
3423	Auszahlung von Darlehen an Unternehmen und Haushalte			
3425	Auszahlungen von Vorschüssen und Anzahlungen			
<b>343</b>	<b>Auszahlungen aus Kapitaltransfers</b>	<b>0,00</b>	<b>0,00</b>	
3431	Kapitaltransferzahlungen an Träger des öffentlichen Rechts			
3432	Kapitaltransferzahlungen an Beteiligungen			
3433	Kapitaltransferzahlungen an Unternehmen (Finanzunternehmen)			
3434	Kapitaltransferzahlungen an Haushalte und Organisationen ohne Erwerbscharakter			
3435	Kapitaltransferzahlungen an das Ausland			
<b>34</b>	<b>Summe Auszahlungen investive Gebarung</b>	<b>607.000,00</b>	<b>990.300,00</b>	
<b>SA2</b>	<b>Saldo (2) Geldfluss aus der Investiven Gebarung (33 – 34)</b>	<b>-257.000,00</b>	<b>-357.000,00</b>	
<b>SA3</b>	<b>Saldo (3) Nettofinanzierungssaldo (Saldo 1 + Saldo 2)</b>	<b>-28.100,00</b>	<b>-29.700,00</b>	
<b>351</b>	<b>Einzahlungen aus der Aufnahme von Finanzschulden</b>	<b>0,00</b>	<b>0,00</b>	
3511	Einzahlungen aus empfangenen Darlehen von öffentlichen Körperschaften und Rechtsträgern			
3512	Einzahlungen aus empfangenen Darlehen von Beteiligungen			
3513	Einzahlungen aus empfangenen Darlehen von Unternehmen und privaten Haushalten			
3514	Einzahlungen aus Finanzschulden (Finanzunternehmen)			
<b>353</b>	<b>Einzahlungen infolge eines Kapitaltausch bei derivativen Finanzinstrumenten mit Grundgeschäft</b>	<b>0,00</b>	<b>0,00</b>	
3530	Einzahlungen infolge eines Kapitaltausch bei derivativen Finanzinstrumenten mit Grundgeschäft			
<b>355</b>	<b>Einzahlungen aus dem Abgang von Finanzinstrumenten</b>	<b>0,00</b>	<b>0,00</b>	
3550	Einzahlungen aus dem Abgang von Finanzinstrumenten			
<b>35</b>	<b>Summe Einzahlungen aus der Finanzierungstätigkeit</b>	<b>0,00</b>	<b>0,00</b>	
<b>361</b>	<b>Auszahlungen aus der Tilgung von Finanzschulden</b>	<b>51.200,00</b>	<b>57.800,00</b>	
3611	Auszahlungen aus empfangenen Darlehen von öffentlichen Körperschaften und Rechtsträgern			

**Straßen- und Wasserbau, Verkehr (Gruppe 6)**

MVAG	Mittelverwendungs- und aufbringungsgruppen (1. und 2. Ebene)	VA 2021	VA 2020	RA 2019
3612	Auszahlungen aus empfangenen Darlehen von Beteiligungen			
3613	Auszahlungen aus empfangenen Darlehen von Unternehmen und privaten Haushalten			
3614	Auszahlungen aus Finanzschulden	51.200,00	57.800,00	
3615	Auszahlung aus der Rückzahlung von Leasingverbindlichkeiten			
<b>363</b>	<b>Auszahlungen infolge eines Kapitaltausch bei derivativen Finanzinstrumenten mit Grundgeschäft</b>	<b>0,00</b>	<b>0,00</b>	
3630	Auszahlungen infolge eines Kapitaltausch bei derivativen Finanzinstrumenten mit Grundgeschäft			
<b>365</b>	<b>Auszahlungen für den Erwerb von Finanzinstrumenten</b>	<b>0,00</b>	<b>0,00</b>	
3650	Auszahlungen für den Erwerb von Finanzinstrumenten			
<b>36</b>	<b>Summe Auszahlungen aus der Finanzierungstätigkeit</b>	<b>51.200,00</b>	<b>57.800,00</b>	
<b>SA4</b>	<b>Saldo (4) Geldfluss aus der Finanzierungstätigkeit (35 – 36)</b>	<b>-51.200,00</b>	<b>-57.800,00</b>	
<b>SA5</b>	<b>Saldo (5) Geldfluss aus der voranschlagswirksamen Gebarung (Saldo 3 + Saldo 4)</b>	<b>-79.300,00</b>	<b>-87.500,00</b>	

## Wirtschaftsförderung (Gruppe 7)

MVAG	Mittelverwendungs- und aufbringungsgruppen (1. und 2. Ebene)	VA 2021	VA 2020	RA 2019
<b>311</b>	<b>Einzahlungen aus der operativen Verwaltungstätigkeit</b>	<b>61.100,00</b>	<b>72.600,00</b>	
3111	Einzahlungen aus eigenen Abgaben			
3112	Einzahlungen aus Ertragsanteilen			
3113	Einzahlungen aus Gebühren			
3114	Einzahlungen aus Leistungen			
3115	Einzahlungen aus Besitz und wirtschaftlicher Tätigkeit			
3116	Einzahlungen aus Veräußerung von geringwertigen Wirtschaftsgütern (GWG) und sonstige Einzahlungen	61.100,00	72.600,00	
<b>312</b>	<b>Einzahlungen aus Transfers (ohne Kapitaltransfers)</b>	<b>23.300,00</b>	<b>8.800,00</b>	
3121	Transferzahlungen von Trägern des öffentlichen Rechts	23.300,00	8.800,00	
3122	Transferzahlungen von Beteiligungen			
3123	Transferzahlungen von Unternehmen (inkl. Finanzunternehmen)			
3124	Transferzahlungen von Haushalte und Organisationen ohne Erwerbscharakter			
3125	Transferzahlungen vom Ausland			
3126	Investitions- und Tilgungszuschüsse zwischen Unternehmungen und Betrieben der Gebietskörperschaft und der Gebietskörperschaft			
<b>313</b>	<b>Einzahlungen aus Finanzerträgen</b>	<b>0,00</b>	<b>0,00</b>	
3131	Einzahlungen aus Zinserträgen			
3133	Einzahlungen aus Gewinnentnahmen von marktbestimmten Betrieben			
3134	Sonstige Einzahlungen aus Finanzerträgen			
3135	Einzahlungen aus Dividenden/Gewinnausschüttungen			
<b>31</b>	<b>Summe Einzahlungen operative Gebarung</b>	<b>84.400,00</b>	<b>81.400,00</b>	
<b>321</b>	<b>Auszahlungen aus Personalaufwand</b>	<b>5.100,00</b>	<b>0,00</b>	
3211	Auszahlungen für Personalaufwand Bezüge, Nebengebühren, und Mehrleistungsvergütungen)	4.200,00		
3212	Auszahlungen für gesetzliche und freiwillige Sozialaufwendungen	900,00		
3213	Auszahlungen aus sonstigem Personalaufwand			
<b>322</b>	<b>Auszahlungen aus Sachaufwand (ohne Transferaufwand)</b>	<b>112.500,00</b>	<b>98.900,00</b>	
3221	Auszahlungen für Gebrauchs- und Verbrauchsgüter, Handelswaren	60.000,00	36.000,00	
3222	Auszahlungen für Verwaltungs- und Betriebsaufwand			
3223	Auszahlungen für Leasing- und Mietaufwand			
3224	Auszahlungen für Instandhaltung			
3225	Sonstige Auszahlungen aus Sachaufwand	52.500,00	62.900,00	
<b>323</b>	<b>Auszahlungen aus Transfers (ohne Kapitaltransfers)</b>	<b>129.800,00</b>	<b>124.500,00</b>	
3231	Transferzahlungen an Träger des öffentlichen Rechts			
3232	Transferzahlungen an Beteiligungen			
3233	Transferzahlungen an Unternehmen (inkl. Finanzunternehmen)	107.000,00	108.500,00	

## Wirtschaftsförderung (Gruppe 7)

MVAG	Mittelverwendungs- und aufbringungsgruppen (1. und 2. Ebene)	VA 2021	VA 2020	RA 2019
3234	Transferzahlungen an Haushalte und Organisationen ohne Erwerbscharakter	22.800,00	16.000,00	
3235	Transferzahlungen an das Ausland			
3236	Investitions- und Tilgungszuschüsse zwischen Unternehmungen und Betrieben der Gebietskörperschaft und der Gebietskörperschaft			
<b>324</b>	<b>Auszahlungen aus Finanzaufwand</b>	<b>100,00</b>	<b>700,00</b>	
3241	Auszahlungen für Zinsaufwand, für Finanzierungsleasing, für Forderungskauf, für Finanzschulden und derivative Finanzinstrumente m	100,00	700,00	
3242	Auszahlungen für Zinsen aus derivativen Finanzinstrumenten ohne Grundgeschäft			
3243	Auszahlung aus Gewinnentnahmen von marktbestimmten Betrieben			
3244	Sonstige Auszahlungen aus Finanzaufwendungen			
<b>32</b>	<b>Summe Auszahlungen operative Gebarung</b>	<b>247.500,00</b>	<b>224.100,00</b>	
<b>SA1</b>	<b>Saldo (1) Geldfluss aus der Operativen Gebarung (31 – 32)</b>	<b>-163.100,00</b>	<b>-142.700,00</b>	
<b>331</b>	<b>Einzahlungen aus der Investitionstätigkeit</b>	<b>0,00</b>	<b>0,00</b>	
3311	Einzahlungen aus der Veräußerung von immateriellem Vermögen			
3312	Einzahlungen aus der Veräußerung von Grundstücken und Grundstückeinrichtungen			
3313	Einzahlungen aus der Veräußerung von Gebäuden und Bauten			
3314	Einzahlungen aus der Veräußerung von technischen Anlagen, Fahrzeuge und Maschinen			
3315	Einzahlungen aus der Veräußerung von Amts-, Betriebs- und Geschäftsausstattung			
3316	Einzahlungen aus der Veräußerung von Kulturgütern			
3317	Einzahlungen aus der Veräußerung von Beteiligungen			
<b>332</b>	<b>Einzahlungen aus der Rückzahlung von Darlehen sowie gewährten Vorschüssen</b>	<b>0,00</b>	<b>0,00</b>	
3321	Einzahlungen aus Darlehen an Träger des öffentlichen Rechts			
3322	Einzahlungen aus Darlehen an Beteiligungen			
3323	Einzahlungen aus Darlehen an Unternehmen und Haushalte			
3325	Einzahlungen aus Vorschüssen und Anzahlungen			
<b>333</b>	<b>Einzahlungen aus Kapitaltransfers</b>	<b>18.700,00</b>	<b>18.700,00</b>	
3331	Kapitaltransferzahlungen von Trägern des öffentlichen Rechts	8.700,00	8.700,00	
3332	Kapitaltransferzahlungen von Beteiligungen			
3333	Kapitaltransferzahlungen von Unternehmen			
3334	Kapitaltransferzahlungen von Haushalten und Organisationen ohne Erwerbscharakter	10.000,00	10.000,00	
3335	Kapitaltransferzahlungen vom Ausland			
<b>33</b>	<b>Summe Einzahlungen investive Gebarung</b>	<b>18.700,00</b>	<b>18.700,00</b>	
<b>341</b>	<b>Auszahlungen aus der Investitionstätigkeit</b>	<b>80.000,00</b>	<b>100.000,00</b>	
3411	Auszahlungen für den Erwerb von immateriellem Vermögen			
3412	Auszahlungen für den Erwerb von Grundstücken und Grundstückseinrichtungen	80.000,00	100.000,00	



**Wirtschaftsförderung (Gruppe 7)**

MVAG	Mittelverwendungs- und aufbringungsgruppen (1. und 2. Ebene)	VA 2021	VA 2020	RA 2019
3413	Auszahlungen für den Erwerb von Gebäuden und Bauten			
3414	Auszahlungen für den Erwerb von technischen Anlagen, Fahrzeuge und Maschinen			
3415	Auszahlungen für den Erwerb von Amts-, Betriebs- und Geschäftsausstattung			
3416	Auszahlungen für den Erwerb von Kulturgütern			
3417	Auszahlungen für den Erwerb von Beteiligungen			
<b>342</b>	<b>Auszahlungen von gewährten Darlehen sowie gewährten Vorschüssen</b>	<b>0,00</b>	<b>0,00</b>	
3421	Auszahlung von Darlehen an Träger des öffentlichen Rechts			
3422	Auszahlung von Darlehen an Beteiligungen			
3423	Auszahlung von Darlehen an Unternehmen und Haushalte			
3425	Auszahlungen von Vorschüssen und Anzahlungen			
<b>343</b>	<b>Auszahlungen aus Kapitaltransfers</b>	<b>0,00</b>	<b>0,00</b>	
3431	Kapitaltransferzahlungen an Träger des öffentlichen Rechts			
3432	Kapitaltransferzahlungen an Beteiligungen			
3433	Kapitaltransferzahlungen an Unternehmen (Finanzunternehmen)			
3434	Kapitaltransferzahlungen an Haushalte und Organisationen ohne Erwerbscharakter			
3435	Kapitaltransferzahlungen an das Ausland			
<b>34</b>	<b>Summe Auszahlungen investive Gebarung</b>	<b>80.000,00</b>	<b>100.000,00</b>	
<b>SA2</b>	<b>Saldo (2) Geldfluss aus der Investiven Gebarung (33 – 34)</b>	<b>-61.300,00</b>	<b>-81.300,00</b>	
<b>SA3</b>	<b>Saldo (3) Nettofinanzierungssaldo (Saldo 1 + Saldo 2)</b>	<b>-224.400,00</b>	<b>-224.000,00</b>	
<b>351</b>	<b>Einzahlungen aus der Aufnahme von Finanzschulden</b>	<b>0,00</b>	<b>0,00</b>	
3511	Einzahlungen aus empfangenen Darlehen von öffentlichen Körperschaften und Rechtsträgern			
3512	Einzahlungen aus empfangenen Darlehen von Beteiligungen			
3513	Einzahlungen aus empfangenen Darlehen von Unternehmen und privaten Haushalten			
3514	Einzahlungen aus Finanzschulden (Finanzunternehmen)			
<b>353</b>	<b>Einzahlungen infolge eines Kapitaltausch bei derivativen Finanzinstrumenten mit Grundgeschäft</b>	<b>0,00</b>	<b>0,00</b>	
3530	Einzahlungen infolge eines Kapitaltausch bei derivativen Finanzinstrumenten mit Grundgeschäft			
<b>355</b>	<b>Einzahlungen aus dem Abgang von Finanzinstrumenten</b>	<b>0,00</b>	<b>0,00</b>	
3550	Einzahlungen aus dem Abgang von Finanzinstrumenten			
<b>35</b>	<b>Summe Einzahlungen aus der Finanzierungstätigkeit</b>	<b>0,00</b>	<b>0,00</b>	
<b>361</b>	<b>Auszahlungen aus der Tilgung von Finanzschulden</b>	<b>23.100,00</b>	<b>23.100,00</b>	
3611	Auszahlungen aus empfangenen Darlehen von öffentlichen Körperschaften und Rechtsträgern			

**Wirtschaftsförderung (Gruppe 7)**

MVAG	Mittelverwendungs- und aufbringungsgruppen (1. und 2. Ebene)	VA 2021	VA 2020	RA 2019
3612	Auszahlungen aus empfangenen Darlehen von Beteiligungen			
3613	Auszahlungen aus empfangenen Darlehen von Unternehmen und privaten Haushalten			
3614	Auszahlungen aus Finanzschulden	23.100,00	23.100,00	
3615	Auszahlung aus der Rückzahlung von Leasingverbindlichkeiten			
<b>363</b>	<b>Auszahlungen infolge eines Kapitaltausch bei derivativen Finanzinstrumenten mit Grundgeschäft</b>	<b>0,00</b>	<b>0,00</b>	
3630	Auszahlungen infolge eines Kapitaltausch bei derivativen Finanzinstrumenten mit Grundgeschäft			
<b>365</b>	<b>Auszahlungen für den Erwerb von Finanzinstrumenten</b>	<b>0,00</b>	<b>0,00</b>	
3650	Auszahlungen für den Erwerb von Finanzinstrumenten			
<b>36</b>	<b>Summe Auszahlungen aus der Finanzierungstätigkeit</b>	<b>23.100,00</b>	<b>23.100,00</b>	
<b>SA4</b>	<b>Saldo (4) Geldfluss aus der Finanzierungstätigkeit (35 – 36)</b>	<b>-23.100,00</b>	<b>-23.100,00</b>	
<b>SA5</b>	<b>Saldo (5) Geldfluss aus der voranschlagswirksamen Gebarung (Saldo 3 + Saldo 4)</b>	<b>-247.500,00</b>	<b>-247.100,00</b>	

## Dienstleistungen (Gruppe 8)

MVAG	Mittelverwendungs- und aufbringungsgruppen (1. und 2. Ebene)	VA 2021	VA 2020	RA 2019
<b>311</b>	<b>Einzahlungen aus der operativen Verwaltungstätigkeit</b>	<b>1.765.800,00</b>	<b>2.234.400,00</b>	
3111	Einzahlungen aus eigenen Abgaben			
3112	Einzahlungen aus Ertragsanteilen			
3113	Einzahlungen aus Gebühren	1.453.100,00	1.427.100,00	
3114	Einzahlungen aus Leistungen	45.000,00	45.000,00	
3115	Einzahlungen aus Besitz und wirtschaftlicher Tätigkeit	211.600,00	242.600,00	
3116	Einzahlungen aus Veräußerung von geringwertigen Wirtschaftsgütern (GWG) und sonstige Einzahlungen	56.100,00	519.700,00	
<b>312</b>	<b>Einzahlungen aus Transfers (ohne Kapitaltransfers)</b>	<b>445.100,00</b>	<b>714.300,00</b>	
3121	Transferzahlungen von Trägern des öffentlichen Rechts	192.800,00	608.800,00	
3122	Transferzahlungen von Beteiligungen			
3123	Transferzahlungen von Unternehmen (inkl. Finanzunternehmen)	252.300,00	105.500,00	
3124	Transferzahlungen von Haushalte und Organisationen ohne Erwerbscharakter			
3125	Transferzahlungen vom Ausland			
3126	Investitions- und Tilgungszuschüsse zwischen Unternehmungen und Betrieben der Gebietskörperschaft und der Gebietskörperschaft			
<b>313</b>	<b>Einzahlungen aus Finanzerträgen</b>	<b>0,00</b>	<b>0,00</b>	
3131	Einzahlungen aus Zinserträgen			
3133	Einzahlungen aus Gewinnentnahmen von marktbestimmten Betrieben			
3134	Sonstige Einzahlungen aus Finanzerträgen			
3135	Einzahlungen aus Dividenden/Gewinnausschüttungen			
<b>31</b>	<b>Summe Einzahlungen operative Gebarung</b>	<b>2.210.900,00</b>	<b>2.948.700,00</b>	
<b>321</b>	<b>Auszahlungen aus Personalaufwand</b>	<b>737.700,00</b>	<b>790.500,00</b>	
3211	Auszahlungen für Personalaufwand Bezüge, Nebengebühren, und Mehrleistungsvergütungen)	595.600,00	636.700,00	
3212	Auszahlungen für gesetzliche und freiwillige Sozialaufwendungen	142.100,00	153.800,00	
3213	Auszahlungen aus sonstigem Personalaufwand			
<b>322</b>	<b>Auszahlungen aus Sachaufwand (ohne Transferaufwand)</b>	<b>836.900,00</b>	<b>1.222.000,00</b>	
3221	Auszahlungen für Gebrauchs- und Verbrauchsgüter, Handelswaren	57.000,00	55.500,00	
3222	Auszahlungen für Verwaltungs- und Betriebsaufwand	150.400,00	145.800,00	
3223	Auszahlungen für Leasing- und Mietaufwand	22.700,00	35.200,00	
3224	Auszahlungen für Instandhaltung	373.000,00	366.000,00	
3225	Sonstige Auszahlungen aus Sachaufwand	233.800,00	619.500,00	
<b>323</b>	<b>Auszahlungen aus Transfers (ohne Kapitaltransfers)</b>	<b>0,00</b>	<b>0,00</b>	
3231	Transferzahlungen an Träger des öffentlichen Rechts			
3232	Transferzahlungen an Beteiligungen			
3233	Transferzahlungen an Unternehmen (inkl. Finanzunternehmen)			

## Dienstleistungen (Gruppe 8)

MVAG	Mittelverwendungs- und aufbringungsgruppen (1. und 2. Ebene)	VA 2021	VA 2020	RA 2019
3234	Transferzahlungen an Haushalte und Organisationen ohne Erwerbscharakter			
3235	Transferzahlungen an das Ausland			
3236	Investitions- und Tilgungszuschüsse zwischen Unternehmungen und Betrieben der Gebietskörperschaft und der Gebietskörperschaft			
<b>324</b>	<b>Auszahlungen aus Finanzaufwand</b>	<b>73.200,00</b>	<b>72.000,00</b>	
3241	Auszahlungen für Zinsaufwand, für Finanzierungsleasing, für Forderungskauf, für Finanzschulden und derivative Finanzinstrumente m	73.200,00	72.000,00	
3242	Auszahlungen für Zinsen aus derivativen Finanzinstrumenten ohne Grundgeschäft			
3243	Auszahlung aus Gewinnentnahmen von marktbestimmten Betrieben			
3244	Sonstige Auszahlungen aus Finanzaufwendungen			
<b>32</b>	<b>Summe Auszahlungen operative Gebarung</b>	<b>1.647.800,00</b>	<b>2.084.500,00</b>	
<b>SA1</b>	<b>Saldo (1) Geldfluss aus der Operativen Gebarung (31 – 32)</b>	<b>563.100,00</b>	<b>864.200,00</b>	
<b>331</b>	<b>Einzahlungen aus der Investitionstätigkeit</b>	<b>0,00</b>	<b>6.500,00</b>	
3311	Einzahlungen aus der Veräußerung von immateriellem Vermögen			
3312	Einzahlungen aus der Veräußerung von Grundstücken und Grundstückeinrichtungen		6.500,00	
3313	Einzahlungen aus der Veräußerung von Gebäuden und Bauten			
3314	Einzahlungen aus der Veräußerung von technischen Anlagen, Fahrzeuge und Maschinen			
3315	Einzahlungen aus der Veräußerung von Amts-, Betriebs- und Geschäftsausstattung			
3316	Einzahlungen aus der Veräußerung von Kulturgütern			
3317	Einzahlungen aus der Veräußerung von Beteiligungen			
<b>332</b>	<b>Einzahlungen aus der Rückzahlung von Darlehen sowie gewährten Vorschüssen</b>	<b>0,00</b>	<b>0,00</b>	
3321	Einzahlungen aus Darlehen an Träger des öffentlichen Rechts			
3322	Einzahlungen aus Darlehen an Beteiligungen			
3323	Einzahlungen aus Darlehen an Unternehmen und Haushalte			
3325	Einzahlungen aus Vorschüssen und Anzahlungen			
<b>333</b>	<b>Einzahlungen aus Kapitaltransfers</b>	<b>150.000,00</b>	<b>357.000,00</b>	
3331	Kapitaltransferzahlungen von Trägern des öffentlichen Rechts		227.000,00	
3332	Kapitaltransferzahlungen von Beteiligungen			
3333	Kapitaltransferzahlungen von Unternehmen	50.000,00	30.000,00	
3334	Kapitaltransferzahlungen von Haushalten und Organisationen ohne Erwerbscharakter	100.000,00	100.000,00	
3335	Kapitaltransferzahlungen vom Ausland			
<b>33</b>	<b>Summe Einzahlungen investive Gebarung</b>	<b>150.000,00</b>	<b>363.500,00</b>	
<b>341</b>	<b>Auszahlungen aus der Investitionstätigkeit</b>	<b>1.059.000,00</b>	<b>1.168.000,00</b>	
3411	Auszahlungen für den Erwerb von immateriellem Vermögen			
3412	Auszahlungen für den Erwerb von Grundstücken und Grundstückseinrichtungen	1.025.000,00	1.011.000,00	

## Dienstleistungen (Gruppe 8)

MVAG	Mittelverwendungs- und aufbringungsgruppen (1. und 2. Ebene)	VA 2021	VA 2020	RA 2019
3413	Auszahlungen für den Erwerb von Gebäuden und Bauten		130.000,00	
3414	Auszahlungen für den Erwerb von technischen Anlagen, Fahrzeuge und Maschinen	19.000,00	19.000,00	
3415	Auszahlungen für den Erwerb von Amts-, Betriebs- und Geschäftsausstattung	15.000,00	8.000,00	
3416	Auszahlungen für den Erwerb von Kulturgütern			
3417	Auszahlungen für den Erwerb von Beteiligungen			
<b>342</b>	<b>Auszahlungen von gewährten Darlehen sowie gewährten Vorschüssen</b>	<b>0,00</b>	<b>0,00</b>	
3421	Auszahlung von Darlehen an Träger des öffentlichen Rechts			
3422	Auszahlung von Darlehen an Beteiligungen			
3423	Auszahlung von Darlehen an Unternehmen und Haushalte			
3425	Auszahlungen von Vorschüssen und Anzahlungen			
<b>343</b>	<b>Auszahlungen aus Kapitaltransfers</b>	<b>530.000,00</b>	<b>1.640.000,00</b>	
3431	Kapitaltransferzahlungen an Träger des öffentlichen Rechts			
3432	Kapitaltransferzahlungen an Beteiligungen			
3433	Kapitaltransferzahlungen an Unternehmen (Finanzunternehmen)	530.000,00	1.640.000,00	
3434	Kapitaltransferzahlungen an Haushalte und Organisationen ohne Erwerbscharakter			
3435	Kapitaltransferzahlungen an das Ausland			
<b>34</b>	<b>Summe Auszahlungen investive Gebarung</b>	<b>1.589.000,00</b>	<b>2.808.000,00</b>	
<b>SA2</b>	<b>Saldo (2) Geldfluss aus der Investiven Gebarung (33 – 34)</b>	<b>-1.439.000,00</b>	<b>-2.444.500,00</b>	
<b>SA3</b>	<b>Saldo (3) Nettofinanzierungssaldo (Saldo 1 + Saldo 2)</b>	<b>-875.900,00</b>	<b>-1.580.300,00</b>	
<b>351</b>	<b>Einzahlungen aus der Aufnahme von Finanzschulden</b>	<b>1.301.400,00</b>	<b>2.060.200,00</b>	
3511	Einzahlungen aus empfangenen Darlehen von öffentlichen Körperschaften und Rechtsträgern	1.400,00	10.200,00	
3512	Einzahlungen aus empfangenen Darlehen von Beteiligungen			
3513	Einzahlungen aus empfangenen Darlehen von Unternehmen und privaten Haushalten			
3514	Einzahlungen aus Finanzschulden (Finanzunternehmen)	1.300.000,00	2.050.000,00	
<b>353</b>	<b>Einzahlungen infolge eines Kapitaltausch bei derivativen Finanzinstrumenten mit Grundgeschäft</b>	<b>0,00</b>	<b>0,00</b>	
3530	Einzahlungen infolge eines Kapitaltausch bei derivativen Finanzinstrumenten mit Grundgeschäft			
<b>355</b>	<b>Einzahlungen aus dem Abgang von Finanzinstrumenten</b>	<b>0,00</b>	<b>0,00</b>	
3550	Einzahlungen aus dem Abgang von Finanzinstrumenten			
<b>35</b>	<b>Summe Einzahlungen aus der Finanzierungstätigkeit</b>	<b>1.301.400,00</b>	<b>2.060.200,00</b>	
<b>361</b>	<b>Auszahlungen aus der Tilgung von Finanzschulden</b>	<b>1.030.100,00</b>	<b>890.100,00</b>	
3611	Auszahlungen aus empfangenen Darlehen von öffentlichen Körperschaften und Rechtsträgern	66.300,00	65.100,00	

**Dienstleistungen (Gruppe 8)**

MVAG	Mittelverwendungs- und aufbringungsgruppen (1. und 2. Ebene)	VA 2021	VA 2020	RA 2019
3612	Auszahlungen aus empfangenen Darlehen von Beteiligungen			
3613	Auszahlungen aus empfangenen Darlehen von Unternehmen und privaten Haushalten			
3614	Auszahlungen aus Finanzschulden	963.800,00	825.000,00	
3615	Auszahlung aus der Rückzahlung von Leasingverbindlichkeiten			
<b>363</b>	<b>Auszahlungen infolge eines Kapitaltausch bei derivativen Finanzinstrumenten mit Grundgeschäft</b>	<b>0,00</b>	<b>0,00</b>	
3630	Auszahlungen infolge eines Kapitaltausch bei derivativen Finanzinstrumenten mit Grundgeschäft			
<b>365</b>	<b>Auszahlungen für den Erwerb von Finanzinstrumenten</b>	<b>0,00</b>	<b>0,00</b>	
3650	Auszahlungen für den Erwerb von Finanzinstrumenten			
<b>36</b>	<b>Summe Auszahlungen aus der Finanzierungstätigkeit</b>	<b>1.030.100,00</b>	<b>890.100,00</b>	
<b>SA4</b>	<b>Saldo (4) Geldfluss aus der Finanzierungstätigkeit (35 – 36)</b>	<b>271.300,00</b>	<b>1.170.100,00</b>	
<b>SA5</b>	<b>Saldo (5) Geldfluss aus der voranschlagswirksamen Gebarung (Saldo 3 + Saldo 4)</b>	<b>-604.600,00</b>	<b>-410.200,00</b>	

## Finanzwirtschaft (Gruppe 9)

MVAG	Mittelverwendungs- und aufbringungsgruppen (1. und 2. Ebene)	VA 2021	VA 2020	RA 2019
<b>311</b>	<b>Einzahlungen aus der operativen Verwaltungstätigkeit</b>	<b>6.497.100,00</b>	<b>6.334.900,00</b>	
3111	Einzahlungen aus eigenen Abgaben	2.208.200,00	2.035.100,00	
3112	Einzahlungen aus Ertragsanteilen	4.261.000,00	4.267.000,00	
3113	Einzahlungen aus Gebühren			
3114	Einzahlungen aus Leistungen	900,00	800,00	
3115	Einzahlungen aus Besitz und wirtschaftlicher Tätigkeit			
3116	Einzahlungen aus Veräußerung von geringwertigen Wirtschaftsgütern (GWG) und sonstige Einzahlungen	27.000,00	32.000,00	
<b>312</b>	<b>Einzahlungen aus Transfers (ohne Kapitaltransfers)</b>	<b>144.500,00</b>	<b>101.900,00</b>	
3121	Transferzahlungen von Trägern des öffentlichen Rechts	144.500,00	101.900,00	
3122	Transferzahlungen von Beteiligungen			
3123	Transferzahlungen von Unternehmen (inkl. Finanzunternehmen)			
3124	Transferzahlungen von Haushalte und Organisationen ohne Erwerbscharakter			
3125	Transferzahlungen vom Ausland			
3126	Investitions- und Tilgungszuschüsse zwischen Unternehmungen und Betrieben der Gebietskörperschaft und der Gebietskörperschaft			
<b>313</b>	<b>Einzahlungen aus Finanzerträgen</b>	<b>30.000,00</b>	<b>30.000,00</b>	
3131	Einzahlungen aus Zinserträgen	30.000,00	30.000,00	
3133	Einzahlungen aus Gewinnentnahmen von marktbestimmten Betrieben			
3134	Sonstige Einzahlungen aus Finanzerträgen			
3135	Einzahlungen aus Dividenden/Gewinnausschüttungen			
<b>31</b>	<b>Summe Einzahlungen operative Gebarung</b>	<b>6.671.600,00</b>	<b>6.466.800,00</b>	
<b>321</b>	<b>Auszahlungen aus Personalaufwand</b>	<b>189.100,00</b>	<b>196.100,00</b>	
3211	Auszahlungen für Personalaufwand Bezüge, Nebengebühren, und Mehrleistungsvergütungen)	150.900,00	153.100,00	
3212	Auszahlungen für gesetzliche und freiwillige Sozialaufwendungen	38.200,00	43.000,00	
3213	Auszahlungen aus sonstigem Personalaufwand			
<b>322</b>	<b>Auszahlungen aus Sachaufwand (ohne Transferaufwand)</b>	<b>20.800,00</b>	<b>154.400,00</b>	
3221	Auszahlungen für Gebrauchs- und Verbrauchsgüter, Handelswaren	2.700,00	2.700,00	
3222	Auszahlungen für Verwaltungs- und Betriebsaufwand	1.500,00	1.500,00	
3223	Auszahlungen für Leasing- und Mietaufwand			
3224	Auszahlungen für Instandhaltung	1.300,00	1.300,00	
3225	Sonstige Auszahlungen aus Sachaufwand	15.300,00	148.900,00	
<b>323</b>	<b>Auszahlungen aus Transfers (ohne Kapitaltransfers)</b>	<b>17.500,00</b>	<b>16.500,00</b>	
3231	Transferzahlungen an Träger des öffentlichen Rechts	17.500,00	16.500,00	
3232	Transferzahlungen an Beteiligungen			
3233	Transferzahlungen an Unternehmen (inkl. Finanzunternehmen)			

## Finanzwirtschaft (Gruppe 9)

MVAG	Mittelverwendungs- und aufbringungsgruppen (1. und 2. Ebene)	VA 2021	VA 2020	RA 2019
3234	Transferzahlungen an Haushalte und Organisationen ohne Erwerbscharakter			
3235	Transferzahlungen an das Ausland			
3236	Investitions- und Tilgungszuschüsse zwischen Unternehmungen und Betrieben der Gebietskörperschaft und der Gebietskörperschaft			
<b>324</b>	<b>Auszahlungen aus Finanzaufwand</b>	<b>12.600,00</b>	<b>9.000,00</b>	
3241	Auszahlungen für Zinsaufwand, für Finanzierungsleasing, für Forderungskauf, für Finanzschulden und derivative Finanzinstrumente m	4.000,00	500,00	
3242	Auszahlungen für Zinsen aus derivativen Finanzinstrumenten ohne Grundgeschäft			
3243	Auszahlung aus Gewinnentnahmen von marktbestimmten Betrieben			
3244	Sonstige Auszahlungen aus Finanzaufwendungen	8.600,00	8.500,00	
<b>32</b>	<b>Summe Auszahlungen operative Gebarung</b>	<b>240.000,00</b>	<b>376.000,00</b>	
<b>SA1</b>	<b>Saldo (1) Geldfluss aus der Operativen Gebarung (31 – 32)</b>	<b>6.431.600,00</b>	<b>6.090.800,00</b>	
<b>331</b>	<b>Einzahlungen aus der Investitionstätigkeit</b>	<b>0,00</b>	<b>0,00</b>	
3311	Einzahlungen aus der Veräußerung von immateriellem Vermögen			
3312	Einzahlungen aus der Veräußerung von Grundstücken und Grundstückeinrichtungen			
3313	Einzahlungen aus der Veräußerung von Gebäuden und Bauten			
3314	Einzahlungen aus der Veräußerung von technischen Anlagen, Fahrzeuge und Maschinen			
3315	Einzahlungen aus der Veräußerung von Amts-, Betriebs- und Geschäftsausstattung			
3316	Einzahlungen aus der Veräußerung von Kulturgütern			
3317	Einzahlungen aus der Veräußerung von Beteiligungen			
<b>332</b>	<b>Einzahlungen aus der Rückzahlung von Darlehen sowie gewährten Vorschüssen</b>	<b>0,00</b>	<b>0,00</b>	
3321	Einzahlungen aus Darlehen an Träger des öffentlichen Rechts			
3322	Einzahlungen aus Darlehen an Beteiligungen			
3323	Einzahlungen aus Darlehen an Unternehmen und Haushalte			
3325	Einzahlungen aus Vorschüssen und Anzahlungen			
<b>333</b>	<b>Einzahlungen aus Kapitaltransfers</b>	<b>0,00</b>	<b>0,00</b>	
3331	Kapitaltransferzahlungen von Trägern des öffentlichen Rechts			
3332	Kapitaltransferzahlungen von Beteiligungen			
3333	Kapitaltransferzahlungen von Unternehmen			
3334	Kapitaltransferzahlungen von Haushalten und Organisationen ohne Erwerbscharakter			
3335	Kapitaltransferzahlungen vom Ausland			
<b>33</b>	<b>Summe Einzahlungen investive Gebarung</b>	<b>0,00</b>	<b>0,00</b>	
<b>341</b>	<b>Auszahlungen aus der Investitionstätigkeit</b>	<b>1.500,00</b>	<b>1.500,00</b>	
3411	Auszahlungen für den Erwerb von immateriellem Vermögen			
3412	Auszahlungen für den Erwerb von Grundstücken und Grundstückseinrichtungen			



## Finanzwirtschaft (Gruppe 9)

MVAG	Mittelverwendungs- und aufbringungsgruppen (1. und 2. Ebene)	VA 2021	VA 2020	RA 2019
3413	Auszahlungen für den Erwerb von Gebäuden und Bauten			
3414	Auszahlungen für den Erwerb von technischen Anlagen, Fahrzeuge und Maschinen			
3415	Auszahlungen für den Erwerb von Amts-, Betriebs- und Geschäftsausstattung	1.500,00	1.500,00	
3416	Auszahlungen für den Erwerb von Kulturgütern			
3417	Auszahlungen für den Erwerb von Beteiligungen			
<b>342</b>	<b>Auszahlungen von gewährten Darlehen sowie gewährten Vorschüssen</b>	<b>0,00</b>	<b>0,00</b>	
3421	Auszahlung von Darlehen an Träger des öffentlichen Rechts			
3422	Auszahlung von Darlehen an Beteiligungen			
3423	Auszahlung von Darlehen an Unternehmen und Haushalte			
3425	Auszahlungen von Vorschüssen und Anzahlungen			
<b>343</b>	<b>Auszahlungen aus Kapitaltransfers</b>	<b>0,00</b>	<b>0,00</b>	
3431	Kapitaltransferzahlungen an Träger des öffentlichen Rechts			
3432	Kapitaltransferzahlungen an Beteiligungen			
3433	Kapitaltransferzahlungen an Unternehmen (Finanzunternehmen)			
3434	Kapitaltransferzahlungen an Haushalte und Organisationen ohne Erwerbscharakter			
3435	Kapitaltransferzahlungen an das Ausland			
<b>34</b>	<b>Summe Auszahlungen investive Gebarung</b>	<b>1.500,00</b>	<b>1.500,00</b>	
<b>SA2</b>	<b>Saldo (2) Geldfluss aus der Investiven Gebarung (33 – 34)</b>	<b>-1.500,00</b>	<b>-1.500,00</b>	
<b>SA3</b>	<b>Saldo (3) Nettofinanzierungssaldo (Saldo 1 + Saldo 2)</b>	<b>6.430.100,00</b>	<b>6.089.300,00</b>	
<b>351</b>	<b>Einzahlungen aus der Aufnahme von Finanzschulden</b>	<b>0,00</b>	<b>0,00</b>	
3511	Einzahlungen aus empfangenen Darlehen von öffentlichen Körperschaften und Rechtsträgern			
3512	Einzahlungen aus empfangenen Darlehen von Beteiligungen			
3513	Einzahlungen aus empfangenen Darlehen von Unternehmen und privaten Haushalten			
3514	Einzahlungen aus Finanzschulden (Finanzunternehmen)			
<b>353</b>	<b>Einzahlungen infolge eines Kapitaltausch bei derivativen Finanzinstrumenten mit Grundgeschäft</b>	<b>0,00</b>	<b>0,00</b>	
3530	Einzahlungen infolge eines Kapitaltausch bei derivativen Finanzinstrumenten mit Grundgeschäft			
<b>355</b>	<b>Einzahlungen aus dem Abgang von Finanzinstrumenten</b>	<b>0,00</b>	<b>0,00</b>	
3550	Einzahlungen aus dem Abgang von Finanzinstrumenten			
<b>35</b>	<b>Summe Einzahlungen aus der Finanzierungstätigkeit</b>	<b>0,00</b>	<b>0,00</b>	
<b>361</b>	<b>Auszahlungen aus der Tilgung von Finanzschulden</b>	<b>0,00</b>	<b>0,00</b>	
3611	Auszahlungen aus empfangenen Darlehen von öffentlichen Körperschaften und Rechtsträgern			

## Finanzwirtschaft (Gruppe 9)

MVAG	Mittelverwendungs- und aufbringungsgruppen (1. und 2. Ebene)	VA 2021	VA 2020	RA 2019
3612	Auszahlungen aus empfangenen Darlehen von Beteiligungen			
3613	Auszahlungen aus empfangenen Darlehen von Unternehmen und privaten Haushalten			
3614	Auszahlungen aus Finanzschulden			
3615	Auszahlung aus der Rückzahlung von Leasingverbindlichkeiten			
<b>363</b>	<b>Auszahlungen infolge eines Kapitaltausch bei derivativen Finanzinstrumenten mit Grundgeschäft</b>	<b>0,00</b>	<b>0,00</b>	
3630	Auszahlungen infolge eines Kapitaltausch bei derivativen Finanzinstrumenten mit Grundgeschäft			
<b>365</b>	<b>Auszahlungen für den Erwerb von Finanzinstrumenten</b>	<b>0,00</b>	<b>0,00</b>	
3650	Auszahlungen für den Erwerb von Finanzinstrumenten			
<b>36</b>	<b>Summe Auszahlungen aus der Finanzierungstätigkeit</b>	<b>0,00</b>	<b>0,00</b>	
<b>SA4</b>	<b>Saldo (4) Geldfluss aus der Finanzierungstätigkeit (35 – 36)</b>	<b>0,00</b>	<b>0,00</b>	
<b>SA5</b>	<b>Saldo (5) Geldfluss aus der voranschlagswirksamen Gebarung (Saldo 3 + Saldo 4)</b>	<b>6.430.100,00</b>	<b>6.089.300,00</b>	

Querschnitt (Anlage 5b)



Bezeichnung	Zuordnung der Aufwands- und Ertragsgruppen	Summe Haushalt	davon A 85 - 89	Summe ohne A 85 - 89
<b>I. Querschnitt</b>				
<b>Erträge der operativen Gebarung / Einzahlungen aus Abgaben</b>				
10	Einzahlungen aus eigenen Abgaben	Unterklassen 83 bis 85 ohne Gruppen 852, 858 und 859	2.208.200,00	2.208.200,00
11	Erträge aus Ertragsanteilen	Gruppen 858 und 859	4.261.000,00	4.261.000,00
12	Gebühren für die Benützung von Gemeindevorrichtungen und -anlagen	Gruppe 852	1.453.100,00	1.441.300,00
13	Erträge aus Leistungen	Unterklasse 81 ohne Gruppen 811, 817, 818 und 819	213.400,00	213.400,00
14	Erträge aus Besitz und wirtschaftlicher Tätigkeit	Gruppen 811, 820, 822, 823	248.600,00	202.000,00
15	Transfererträge von Trägern des öffentlichen Rechts	Gruppen 860 bis 863, 888	578.800,00	175.800,00
16	Sonstige Transfererträge	Gruppen 809, 864 bis 868, 880	273.500,00	273.500,00
17	Gewinnentnahmen der Gemeinde von Unternehmungen und marktbestimmten Betrieben der Gemeinde (A 85-89)	Gruppe 869 und 879		
18	Erträge aus Veräußerungen und sonstige Erträge	Gruppen 814, 815, 824, 827, 828 und 829	422.200,00	51.400,00
<b>19</b>	<b>Summe 1 (Erträge)</b>		<b>9.658.800,00</b>	<b>1.870.500,00</b>
<b>Aufwendungen der operativen Gebarung</b>				
20	Personalaufwand	Klasse 5 ohne nicht finanzierungswirksame Konten	2.526.200,00	306.800,00
21	Pensionen und sonstige Ruhebezüge	Gruppen 760, 761		
22	Bezüge der gewählten Organe	Gruppe 721	267.700,00	267.700,00
23	Gebrauchs- und Verbrauchsgüter, Handelswaren	Klasse 4	316.500,00	24.500,00
24	Verwaltungs- und Betriebsaufwand	Klasse 6 ohne Gruppen 650 bis 655, 657, 658, 680 bis 687, 689, 690, 694 bis 699; Unterklassen 70 bis 72 ohne Gruppen 706 und 721; Gruppe 790	1.714.400,00	579.800,00
25	Zinsen für Finanzschulden	Gruppen 650, 651, 653 und 657	82.800,00	54.800,00
26	Laufende Transfers an Träger des öffentlichen Rechts	Gruppen 750 bis 754	3.363.400,00	3.363.400,00
27	Sonstige laufende Transfers	Gruppen 755 bis 757, 759, 764, 768, 780 und 781	205.200,00	205.200,00
28	Gewinnentnahmen der Gemeinde von Unternehmungen und marktbestimmten Betrieben der Gemeinde (A 85-89)	Gruppe 769		
<b>29</b>	<b>Summe 2 (Aufwendungen)</b>		<b>8.476.200,00</b>	<b>965.900,00</b>
<b>91</b>	<b>SALDO 1: Ergebnis der operativen Gebarung</b>	Summe 1 minus Summe 2	<b>1.182.600,00</b>	<b>904.600,00</b>

Bezeichnung	Zuordnung Abgang/Zugang zu den Bestandskonten und der Kapitaltransferkonten	Summe Haushalt	davon A 85 - 89	Summe ohne A 85 - 89
<b>Vermögensgebarung mit Kapitaltransfers ohne Finanztransaktionen</b>				
30	Veräußerung von unbeweglichem Vermögen	Unterklassen 00, 01, 05 und 06; Gruppen 801, 802 und 805 (bei unbeweglichen Kulturgütern)	400.000,00	400.000,00
31	Veräußerung von beweglichem Vermögen	Unterklassen 02 bis 04; Gruppen 100, 113, 120, 150, 159, 170 und 175; Gruppen 803, 804 und 805 (bei beweglichen Kulturgütern)		
32	Veräußerung von immateriellen Vermögenswerten	Unterklasse 07		
33	Investitionszuschüsse (erhaltene Kapitaltransfers) von Trägern des öffentlichen Rechts	Gruppen 300 bis 303, 309, 871	1.868.000,00	1.868.000,00
34	Sonstige Investitionszuschüsse (erhaltene Kapitaltransfers)	Gruppen 304 bis 308	160.000,00	100.000,00
<b>39</b>	<b>Summe 3 (Vermögensgebarung mit Kapitaltransfer ohne Finanztransaktionen)</b>		<b>2.428.000,00</b>	<b>100.000,00</b>
<b>Vermögensgebarung und Kapitaltransfers ohne Finanztransaktionen</b>				
40	Erwerb von unbeweglichem Vermögen	Unterklassen 00, 01 und 05; Gruppen 060, 061 und 063	3.482.000,00	1.010.000,00
41	Erwerb von beweglichem Vermögen, Aktivierte Vorräte	Unterklassen 02 bis 04; Gruppe 062; Gruppen 100, 113, 120, 150, 159, 170 und 175	58.500,00	11.000,00
42	Erwerb von immateriellen Vermögenswerten	Unterklasse 07		
43	Kapitaltransfers an Träger des öffentlichen Rechts	Gruppen 130 und 135; Gruppen 770 bis 774		
44	Sonstige Kapitaltransfers	Gruppen 775 bis 779, 785 und 786	863.000,00	863.000,00
<b>49</b>	<b>Summe 4 (Vermögensgebarung und Kapitaltransfer ohne Finanztransaktionen)</b>		<b>4.403.500,00</b>	<b>1.021.000,00</b>
<b>92</b>	<b>SALDO 2: Saldo der Vermögensgebarung ohne Finanztransaktionen</b>	Summe 3 minus Summe 4	<b>-1.975.500,00</b>	<b>-921.000,00</b>

Bezeichnung	Zuordnung der Gruppen der Finanzierungsrechnung	nur A 85 - 89
<b>Einzahlungen aus Finanztransaktionen</b>		
50 Veräußerung von Beteiligungen und Wertpapieren	Unterklasse 08; Gruppen 223 und 224	
51 Entnahmen aus Zahlungsmittelreserven	Gruppen 293, 294 und 295	
52 Einzahlungen aus der Rückzahlung von Darlehen an Träger des öffentlichen Rechts	Gruppen 240 bis 244	
53 Einzahlungen aus der Rückzahlung von Darlehen an andere und von Bezugsvorschüssen	Gruppen 245 bis 249 und 273	
54 Aufnahme von Finanzschulden von Trägern des öffentlichen Rechts	Gruppen 340 bis 344, 350 bis 354	1.400,00
55 Aufnahme von Finanzschulden von anderen	Unterklasse 32; Gruppen 345 bis 349, 355 bis 357	900.000,00
58 Ausgleichszahlungen aus Finanzderivaten	Gruppen 821 und 826	
<b>59 Summe 5 (Einzahlungen aus Finanztransaktionen)</b>		<b>901.400,00</b>
<b>Auszahlungen aus Finanztransaktionen</b>		
60 Erwerb von Beteiligungen und Wertpapieren	Unterklasse 08; Gruppen 223 und 224	
61 Zuführung an Zahlungsmittelreserven	Gruppen 293, 294 und 295	
62 Gewährung von Darlehen an Träger des öffentlichen Rechts	Gruppen 240 bis 244	
63 Gewährung von Darlehen an andere und von Bezugsvorschüssen	Gruppen 245 bis 249 und 273	
64 Rückzahlung von Finanzschulden bei Trägern des öffentlichen Rechts	Gruppen 340 bis 344, 350 bis 354	66.300,00
65 Rückzahlung von Finanzschulden bei anderen	Unterklasse 32; Gruppen 345 bis 349, 355 bis 357	723.100,00
68 Ausgleichszahlungen aus Finanzderivaten	Gruppen 652, 655 und 658	
<b>69 Summe 6 (Auszahlungen aus Finanztransaktionen)</b>		<b>789.400,00</b>
<b>93 SALDO 3: Saldo der Finanztransaktionen</b>	Summe 5 minus Summe 6	<b>112.000,00</b>
<b>94 SALDO 4:</b>	Summe der Salden 1, 2 und 3	<b>95.600,00</b>
<b>II. Ableitung des Finanzierungssaldos</b>		
70 Jahresergebnis Haushalt ohne A 85 - 89 und ohne Finanztransaktionen	Saldo 1 plus Saldo 2	-776.500,00
71 Überrechnung Jahresergebnis A 85 - 89	Saldo 4 der Spalte "nur A 85 - 89"	95.600,00
<b>95 Finanzierungssaldo ('vorläufiges Maastricht-Ergebnis')</b>		<b>-680.900,00</b>





Ergebnis- und Finanzierungsvoranschlag Detailnachweis



	MVAG	MVAG	QU	Ergebnisvoranschlag			Finanzierungsvoranschlag		
				EH	FH		VA 2021	VA 2020	RA 2019
<b>0 Vertretungskörper und allgemeine Verwaltung</b>									
<b>00</b>	<b>Gewählte Gemeindeorgane</b>								
<b>000</b>	<b>Gewählte Gemeindeorgane</b>								
<b>000000</b>	<b>Gewählte Gemeindeorgane</b>								
<b>Operative Gebarung</b>									
<b>SU 21 / 31</b>	<b>Summe Erträge / Einzahlungen operative Gebarung</b>			<b>0,00</b>	<b>0,00</b>		<b>0,00</b>	<b>0,00</b>	
1/000000-582000	DGB SV Mandatare	2212	3212	20	15.500,00	15.700,00		15.500,00	15.700,00
1/000000-670000	Versicherungen	2222	3222	24	2.300,00	2.300,00		2.300,00	2.300,00
1/000000-721000	Bezüge der Organe	2225	3225	22	265.900,00	265.000,00		265.900,00	265.000,00
1/000000-721100	Diäten, Reisegebühren	2225	3225	22	1.800,00	4.000,00		1.800,00	4.000,00
<b>SU 22 / 32</b>	<b>Summe Aufwendungen / Auszahlungen operative Gebarung</b>				<b>285.500,00</b>	<b>287.000,00</b>		<b>285.500,00</b>	<b>287.000,00</b>
<b>SA 0 / SA 1</b>	<b>(0) Nettoergebnis (21 - 22) / (1) Geldfluss operative Gebarung (31 - 32)</b>				<b>-285.500,00</b>	<b>-287.000,00</b>		<b>-285.500,00</b>	<b>-287.000,00</b>
<b>SU 23</b>	<b>Summe Haushaltsrücklagen</b>				<b>0,00</b>	<b>0,00</b>		<b>0,00</b>	<b>0,00</b>
<b>SA00</b>	<b>Nettoergebnis nach Zuw./Entn. Haushaltsrücklagen (Saldo 0 +/- SU23)</b>				<b>-285.500,00</b>	<b>-287.000,00</b>			
<b>Investive Gebarung</b>									
<b>SU 33</b>	<b>Summe Einzahlungen investive Gebarung</b>							<b>0,00</b>	<b>0,00</b>
<b>SU 34</b>	<b>Summe Auszahlungen investive Gebarung</b>							<b>0,00</b>	<b>0,00</b>
<b>SA2</b>	<b>Saldo (2) Geldfluss aus der Investiven Gebarung (33 - 34)</b>							<b>0,00</b>	<b>0,00</b>
<b>SA3</b>	<b>Saldo (3) Nettofinanzierungssaldo (Saldo 1 + Saldo 2)</b>							<b>-285.500,00</b>	<b>-287.000,00</b>
<b>Finanzierungstätigkeit</b>									
<b>SU 35</b>	<b>Summe Einzahlungen aus der Finanzierungstätigkeit</b>							<b>0,00</b>	<b>0,00</b>
<b>SU 36</b>	<b>Summe Auszahlungen aus der Finanzierungstätigkeit</b>							<b>0,00</b>	<b>0,00</b>
<b>SA4</b>	<b>Saldo (4) Geldfluss aus der Finanzierungstätigkeit (35 - 36)</b>							<b>0,00</b>	<b>0,00</b>
<b>SA5</b>	<b>Saldo (5) Geldfluss aus der voranschlagswirksamen Gebarung (Saldo 3 + Saldo 4)</b>							<b>-285.500,00</b>	<b>-287.000,00</b>
<b>01</b>	<b>Hauptverwaltung</b>								
<b>010</b>	<b>Zentralamt</b>								
<b>010000</b>	<b>Zentralamt</b>								
<b>Operative Gebarung</b>									
2/010000+812000	Ersätze für Fotokopien	2114	3114	13	100,00	600,00		100,00	600,00
2/010000+816000	Anteil Kostenersatz Tierpark für Büroaufwand	2114	3114	13		7.000,00			7.000,00
2/010000+817000	Erträge aus der Auflösung von sonstigen Rückstellungen	2117			83.200,00	3.200,00			
2/010000+827000	Personalkostenersatz	2116	3116	18	42.300,00	50.000,00		42.300,00	50.000,00

		MVAG	MVAG	QU	Ergebnisvoranschlag		Finanzierungsvoranschlag			
		EH	FH		VA 2021	VA 2020	RA 2019	VA 2021	VA 2020	RA 2019
2/010000+828000	Diverse Kostenersätze	2116	3116	18	400,00	400,00		400,00	400,00	
<b>SU 21 / 31</b>	<b>Summe Erträge / Einzahlungen operative Gebarung</b>				<b>126.000,00</b>	<b>61.200,00</b>		<b>42.800,00</b>	<b>58.000,00</b>	
1/010000-400000	Geringwertige Wirtschaftsgüter (GWG)	2221	3221	23	6.000,00	4.000,00		6.000,00	4.000,00	
1/010000-456000	Schreib-, Zeichen und sonstige Büromittel	2221	3221	23	7.000,00	7.000,00		7.000,00	7.000,00	
1/010000-457000	Druckwerke	2221	3221	23	10.000,00	10.000,00		10.000,00	10.000,00	
1/010000-459100	Kopienabrechnung	2221	3221	23	7.500,00	7.500,00		7.500,00	7.500,00	
1/010000-510000	Bezüge Vertragsbedienstete	2211	3211	20	360.000,00	320.000,00		360.000,00	320.000,00	
1/010000-511000	Bezüge Vertragsbedienstete	2211	3211	20	22.700,00	21.800,00		22.700,00	21.800,00	
1/010000-522000	Bezüge von Aushilfskräften	2211	3211	20	3.600,00	2.500,00		3.600,00	2.500,00	
1/010000-565000	Mehrdienstleistungsentschädigungen	2211	3211	20	2.000,00	2.000,00		2.000,00	2.000,00	
1/010000-569000	Sonstige Nebengebühren	2211	3211	20	4.300,00	6.500,00		4.300,00	6.500,00	
1/010000-580000	DGB/FLAG	2212	3212	20	10.100,00	9.000,00		10.100,00	9.000,00	
1/010000-582000	DGB Sozialversicherung	2212	3212	20	60.000,00	65.500,00		60.000,00	65.500,00	
1/010000-582100	Mitarbeitervorsorgebeitrag	2212	3212	20		2.200,00			2.200,00	
1/010000-591000	Dotierung von Rückstellungen für Abfertigungen	2214			13.500,00	4.800,00				
1/010000-592000	Dotierung von Rückstellungen für Jubiläumszuwendungen	2214			10.700,00					
1/010000-616000	Instandhaltung von Maschinen und Maschinellen Anlagen	2224	3224	24	10.000,00	20.000,00		10.000,00	20.000,00	
1/010000-630000	Porto	2222	3222	24	20.500,00	20.000,00		20.500,00	20.000,00	
1/010000-631000	Telekommunikationsdienste	2222	3222	24	12.000,00	12.000,00		12.000,00	12.000,00	
1/010000-670000	Versicherungen	2222	3222	24	5.400,00	5.300,00		5.400,00	5.300,00	
1/010000-680000	Planmäßige Abschreibung	2226			38.100,00	43.500,00				
1/010000-700000	Miete Kopiergerät	2223	3223	24	3.500,00	3.500,00		3.500,00	3.500,00	
1/010000-724000	Reisegebühren, Kilometergelder	2225	3225	24	1.600,00	2.500,00		1.600,00	2.500,00	
1/010000-725000	Archiverfordernisse	2225	3225	24	300,00	300,00		300,00	300,00	
<b>SU 22 / 32</b>	<b>Summe Aufwendungen / Auszahlungen operative Gebarung</b>				<b>608.800,00</b>	<b>569.900,00</b>		<b>546.500,00</b>	<b>521.600,00</b>	
<b>SA 0 / SA 1</b>	<b>(0) Nettoergebnis (21 - 22) / (1) Geldfluss operative Gebarung (31 - 32)</b>				<b>-482.800,00</b>	<b>-508.700,00</b>		<b>-503.700,00</b>	<b>-463.600,00</b>	
<b>SU 23</b>	<b>Summe Haushaltsrücklagen</b>				<b>0,00</b>	<b>0,00</b>		<b>0,00</b>	<b>0,00</b>	
<b>SA00</b>	<b>Nettoergebnis nach Zuw./Entn. Haushaltsrücklagen (Saldo 0 +/- SU23)</b>				<b>-482.800,00</b>	<b>-508.700,00</b>				
<b>Investive Gebarung</b>										
<b>SU 33</b>	<b>Summe Einzahlungen investive Gebarung</b>							<b>0,00</b>	<b>0,00</b>	
1/010000-020000	Ankauf von Büromaschinen		3414	41				2.000,00	20.000,00	
1/010000-042000	Amtsausstattung		3415	41				1.000,00	1.000,00	
<b>SU 34</b>	<b>Summe Auszahlungen investive Gebarung</b>							<b>3.000,00</b>	<b>21.000,00</b>	
<b>SA2</b>	<b>Saldo (2) Geldfluss aus der Investiven Gebarung (33 - 34)</b>							<b>-3.000,00</b>	<b>-21.000,00</b>	
<b>SA3</b>	<b>Saldo (3) Nettofinanzierungssaldo (Saldo 1 + Saldo 2)</b>							<b>-506.700,00</b>	<b>-484.600,00</b>	

	MVAG	MVAG	QU	Ergebnisvoranschlag			Finanzierungsvoranschlag			
				EH	FH		VA 2021	VA 2020	RA 2019	VA 2021
<b>Finanzierungstätigkeit</b>										
SU 35								0,00	0,00	
SU 36								0,00	0,00	
SA4								0,00	0,00	
SA5								-506.700,00	-484.600,00	
019										
019000										
<b>Operative Gebarung</b>										
SU 21 / 31								0,00	0,00	
1/019000-723000				2225	3225	24		7.000,00	7.000,00	
1/019000-723100				2225	3225	24		2.000,00	2.000,00	
SU 22 / 32								9.000,00	7.000,00	
SA 0 / SA 1								-9.000,00	-7.000,00	
SU 23								0,00	0,00	
SA00								-9.000,00	-7.000,00	
<b>Investive Gebarung</b>										
SU 33								0,00	0,00	
SU 34								0,00	0,00	
SA2								0,00	0,00	
SA3								-9.000,00	-7.000,00	
<b>Finanzierungstätigkeit</b>										
SU 35								0,00	0,00	
SU 36								0,00	0,00	
SA4								0,00	0,00	
SA5								-9.000,00	-7.000,00	
02										
021										
021000										
<b>Operative Gebarung</b>										
2/021000+816000				2114	3114	13		100,00	100,00	
SU 21 / 31								100,00	100,00	
SU 22 / 32								0,00	0,00	
SA 0 / SA 1								100,00	100,00	
SU 23								0,00	0,00	
SA00								100,00	100,00	

	MVAG	MVAG	QU	Ergebnisvoranschlag			Finanzierungsvoranschlag		
				EH	FH	VA 2021	VA 2020	RA 2019	VA 2021
<b>Investive Gebarung</b>									
<b>SU 33</b>							<b>0,00</b>	<b>0,00</b>	
<b>SU 34</b>							<b>0,00</b>	<b>0,00</b>	
<b>SA2</b>							<b>0,00</b>	<b>0,00</b>	
<b>SA3</b>							<b>100,00</b>	<b>100,00</b>	
<b>Finanzierungstätigkeit</b>									
<b>SU 35</b>							<b>0,00</b>	<b>0,00</b>	
<b>SU 36</b>							<b>0,00</b>	<b>0,00</b>	
<b>SA4</b>							<b>0,00</b>	<b>0,00</b>	
<b>SA5</b>							<b>100,00</b>	<b>100,00</b>	
<b>022</b>									
<b>022000</b>									
<b>Operative Gebarung</b>									
2/022000+817000	Erträge aus der Auflösung von sonstigen Rückstellungen		2117			13.300,00			
<b>SU 21 / 31</b>	<b>Summe Erträge / Einzahlungen operative Gebarung</b>					<b>13.300,00</b>	<b>0,00</b>	<b>0,00</b>	<b>0,00</b>
1/022000-400000	Geringwertige Wirtschaftsgüter (GWG)	2221	3221	23		700,00		700,00	
1/022000-456000	Schreib-, Zeichen- und Sonstige Büromittel	2221	3221	23		400,00	400,00	400,00	400,00
1/022000-457000	Druckwerke	2221	3221	23		500,00	500,00	500,00	500,00
1/022000-510000	Bezüge Vertragsbedienstete	2211	3211	20		45.000,00	43.500,00	45.000,00	43.500,00
1/022000-565000	Mehrdienstleistungsentschädigungen	2211	3211	20		2.000,00	1.000,00	2.000,00	1.000,00
1/022000-569000	Sonstige Nebengebühren	2211	3211	20		4.400,00	4.200,00	4.400,00	4.200,00
1/022000-580000	DGB/FLAG	2212	3212	20		1.900,00	1.900,00	1.900,00	1.900,00
1/022000-582000	DGB Sozialversicherung	2212	3212	20		11.200,00	11.000,00	11.200,00	11.000,00
1/022000-582100	Mitarbeitervorsorgebeitrag	2212	3212	20			100,00		100,00
1/022000-591000	Dotierung von Rückstellungen für Abfertigungen	2214				1.600,00	1.000,00		
1/022000-592000	Dotierung von Rückstellungen für Jubiläumswendungen	2214					400,00		
1/022000-618000	Instandhaltung der Einrichtungen	2224	3224	24		1.000,00	1.000,00	1.000,00	1.000,00
1/022000-724000	Reisegebühren, KM-Gelder	2225	3225	24		500,00	300,00	500,00	300,00
1/022000-726000	Beitrag an Fachverband der Standesbeamten	2225	3225	24		200,00	200,00	200,00	200,00
1/022000-728000	Sonstige Entgelte	2225	3225	24		800,00	800,00	800,00	800,00
<b>SU 22 / 32</b>	<b>Summe Aufwendungen / Auszahlungen operative Gebarung</b>					<b>70.200,00</b>	<b>66.300,00</b>	<b>68.600,00</b>	<b>64.900,00</b>
<b>SA 0 / SA 1</b>	<b>(0) Nettoergebnis (21 - 22) / (1) Geldfluss operative Gebarung (31 - 32)</b>					<b>-56.900,00</b>	<b>-66.300,00</b>	<b>-68.600,00</b>	<b>-64.900,00</b>
<b>SU 23</b>	<b>Summe Haushaltsrücklagen</b>					<b>0,00</b>	<b>0,00</b>	<b>0,00</b>	<b>0,00</b>

		MVAG			Ergebnisvoranschlag			Finanzierungsvoranschlag		
		EH	FH	QU	VA 2021	VA 2020	RA 2019	VA 2021	VA 2020	RA 2019
<b>SA00</b>	<b>Nettoergebnis nach Zuw./Entn. Haushaltsrücklagen (Saldo 0 +/- SU23)</b>				<b>-56.900,00</b>	<b>-66.300,00</b>				
<b>Investive Gebarung</b>										
<b>SU 33</b>	<b>Summe Einzahlungen investive Gebarung</b>							<b>0,00</b>	<b>0,00</b>	
1/022000-042000	Amtsausstattung		3415	41					700,00	
<b>SU 34</b>	<b>Summe Auszahlungen investive Gebarung</b>							<b>0,00</b>	<b>700,00</b>	
<b>SA2</b>	<b>Saldo (2) Geldfluss aus der Investiven Gebarung (33 – 34)</b>							<b>0,00</b>	<b>-700,00</b>	
<b>SA3</b>	<b>Saldo (3) Nettofinanzierungssaldo (Saldo 1 + Saldo 2)</b>							<b>-68.600,00</b>	<b>-65.600,00</b>	
<b>Finanzierungstätigkeit</b>										
<b>SU 35</b>	<b>Summe Einzahlungen aus der Finanzierungstätigkeit</b>							<b>0,00</b>	<b>0,00</b>	
<b>SU 36</b>	<b>Summe Auszahlungen aus der Finanzierungstätigkeit</b>							<b>0,00</b>	<b>0,00</b>	
<b>SA4</b>	<b>Saldo (4) Geldfluss aus der Finanzierungstätigkeit (35 – 36)</b>							<b>0,00</b>	<b>0,00</b>	
<b>SA5</b>	<b>Saldo (5) Geldfluss aus der voranschlagswirksamen Gebarung (Saldo 3 + Saldo 4)</b>							<b>-68.600,00</b>	<b>-65.600,00</b>	
<b>023</b>	<b>Einwohneramt</b>									
<b>023000</b>	<b>Einwohneramt</b>									
<b>Operative Gebarung</b>										
<b>SU 21 / 31</b>	<b>Summe Erträge / Einzahlungen operative Gebarung</b>				<b>0,00</b>	<b>0,00</b>		<b>0,00</b>	<b>0,00</b>	
1/023000-616000	Instandhaltung von Maschinen und Maschinelle Anlagen	2224	3224	24	1.200,00	1.200,00		1.200,00	1.200,00	
1/023000-751000	EW-Rechenzentrumsverarbeitung	2231	3231	26	3.600,00	3.400,00		3.600,00	3.400,00	
<b>SU 22 / 32</b>	<b>Summe Aufwendungen / Auszahlungen operative Gebarung</b>				<b>4.800,00</b>	<b>4.600,00</b>		<b>4.800,00</b>	<b>4.600,00</b>	
<b>SA 0 / SA 1</b>	<b>(0) Nettoergebnis (21 - 22) / (1) Geldfluss operative Gebarung (31 – 32)</b>				<b>-4.800,00</b>	<b>-4.600,00</b>		<b>-4.800,00</b>	<b>-4.600,00</b>	
<b>SU 23</b>	<b>Summe Haushaltsrücklagen</b>				<b>0,00</b>	<b>0,00</b>		<b>0,00</b>	<b>0,00</b>	
<b>SA00</b>	<b>Nettoergebnis nach Zuw./Entn. Haushaltsrücklagen (Saldo 0 +/- SU23)</b>				<b>-4.800,00</b>	<b>-4.600,00</b>				
<b>Investive Gebarung</b>										
<b>SU 33</b>	<b>Summe Einzahlungen investive Gebarung</b>							<b>0,00</b>	<b>0,00</b>	
<b>SU 34</b>	<b>Summe Auszahlungen investive Gebarung</b>							<b>0,00</b>	<b>0,00</b>	
<b>SA2</b>	<b>Saldo (2) Geldfluss aus der Investiven Gebarung (33 – 34)</b>							<b>0,00</b>	<b>0,00</b>	
<b>SA3</b>	<b>Saldo (3) Nettofinanzierungssaldo (Saldo 1 + Saldo 2)</b>							<b>-4.800,00</b>	<b>-4.600,00</b>	
<b>Finanzierungstätigkeit</b>										
<b>SU 35</b>	<b>Summe Einzahlungen aus der Finanzierungstätigkeit</b>							<b>0,00</b>	<b>0,00</b>	
<b>SU 36</b>	<b>Summe Auszahlungen aus der Finanzierungstätigkeit</b>							<b>0,00</b>	<b>0,00</b>	
<b>SA4</b>	<b>Saldo (4) Geldfluss aus der Finanzierungstätigkeit (35 – 36)</b>							<b>0,00</b>	<b>0,00</b>	
<b>SA5</b>	<b>Saldo (5) Geldfluss aus der voranschlagswirksamen Gebarung (Saldo 3 + Saldo 4)</b>							<b>-4.800,00</b>	<b>-4.600,00</b>	

		MVAG	MVAG	QU	Ergebnisvoranschlag		Finanzierungsvoranschlag			
					EH	FH	VA 2021	VA 2020	RA 2019	VA 2021
<b>024</b>	<b>Wahlamt</b>									
<b>024000</b>	<b>Wahlamt</b>									
<b>Operative Gebarung</b>										
2/024000+816100	Kostenersätze für Wahlen, Volksbegehren	2114	3114	13	4.000,00	7.000,00		4.000,00	7.000,00	
<b>SU 21 / 31</b>	<b>Summe Erträge / Einzahlungen operative Gebarung</b>				<b>4.000,00</b>	<b>7.000,00</b>		<b>4.000,00</b>	<b>7.000,00</b>	
1/024000-728000	Kosten der Wahlen bzw. Volksbegehren	2225	3225	24	2.000,00	12.000,00		2.000,00	12.000,00	
<b>SU 22 / 32</b>	<b>Summe Aufwendungen / Auszahlungen operative Gebarung</b>				<b>2.000,00</b>	<b>12.000,00</b>		<b>2.000,00</b>	<b>12.000,00</b>	
<b>SA 0 / SA 1</b>	<b>(0) Nettoergebnis (21 - 22) / (1) Geldfluss operative Gebarung (31 - 32)</b>				<b>2.000,00</b>	<b>-5.000,00</b>		<b>2.000,00</b>	<b>-5.000,00</b>	
<b>SU 23</b>	<b>Summe Haushaltsrücklagen</b>				<b>0,00</b>	<b>0,00</b>		<b>0,00</b>	<b>0,00</b>	
<b>SA00</b>	<b>Nettoergebnis nach Zuw./Entn. Haushaltsrücklagen (Saldo 0 +/- SU23)</b>				<b>2.000,00</b>	<b>-5.000,00</b>				
<b>Investive Gebarung</b>										
<b>SU 33</b>	<b>Summe Einzahlungen investive Gebarung</b>							<b>0,00</b>	<b>0,00</b>	
<b>SU 34</b>	<b>Summe Auszahlungen investive Gebarung</b>							<b>0,00</b>	<b>0,00</b>	
<b>SA2</b>	<b>Saldo (2) Geldfluss aus der Investiven Gebarung (33 - 34)</b>							<b>0,00</b>	<b>0,00</b>	
<b>SA3</b>	<b>Saldo (3) Nettofinanzierungssaldo (Saldo 1 + Saldo 2)</b>							<b>2.000,00</b>	<b>-5.000,00</b>	
<b>Finanzierungstätigkeit</b>										
<b>SU 35</b>	<b>Summe Einzahlungen aus der Finanzierungstätigkeit</b>							<b>0,00</b>	<b>0,00</b>	
<b>SU 36</b>	<b>Summe Auszahlungen aus der Finanzierungstätigkeit</b>							<b>0,00</b>	<b>0,00</b>	
<b>SA4</b>	<b>Saldo (4) Geldfluss aus der Finanzierungstätigkeit (35 - 36)</b>							<b>0,00</b>	<b>0,00</b>	
<b>SA5</b>	<b>Saldo (5) Geldfluss aus der voranschlagswirksamen Gebarung (Saldo 3 + Saldo 4)</b>							<b>2.000,00</b>	<b>-5.000,00</b>	
<b>025</b>	<b>Staatsbürgerschaft</b>									
<b>025000</b>	<b>Staatsbürgerschaft</b>									
<b>Operative Gebarung</b>										
2/025000+816100	Kostenersatz für STB-Evidenz	2114	3114	13	900,00	900,00		900,00	900,00	
<b>SU 21 / 31</b>	<b>Summe Erträge / Einzahlungen operative Gebarung</b>				<b>900,00</b>	<b>900,00</b>		<b>900,00</b>	<b>900,00</b>	
1/025000-457000	Druckwerke	2221	3221	23	200,00	200,00		200,00	200,00	
<b>SU 22 / 32</b>	<b>Summe Aufwendungen / Auszahlungen operative Gebarung</b>				<b>200,00</b>	<b>200,00</b>		<b>200,00</b>	<b>200,00</b>	
<b>SA 0 / SA 1</b>	<b>(0) Nettoergebnis (21 - 22) / (1) Geldfluss operative Gebarung (31 - 32)</b>				<b>700,00</b>	<b>700,00</b>		<b>700,00</b>	<b>700,00</b>	
<b>SU 23</b>	<b>Summe Haushaltsrücklagen</b>				<b>0,00</b>	<b>0,00</b>		<b>0,00</b>	<b>0,00</b>	
<b>SA00</b>	<b>Nettoergebnis nach Zuw./Entn. Haushaltsrücklagen (Saldo 0 +/- SU23)</b>				<b>700,00</b>	<b>700,00</b>				
<b>Investive Gebarung</b>										
<b>SU 33</b>	<b>Summe Einzahlungen investive Gebarung</b>							<b>0,00</b>	<b>0,00</b>	
<b>SU 34</b>	<b>Summe Auszahlungen investive Gebarung</b>							<b>0,00</b>	<b>0,00</b>	
<b>SA2</b>	<b>Saldo (2) Geldfluss aus der Investiven Gebarung (33 - 34)</b>							<b>0,00</b>	<b>0,00</b>	
<b>SA3</b>	<b>Saldo (3) Nettofinanzierungssaldo (Saldo 1 + Saldo 2)</b>							<b>700,00</b>	<b>700,00</b>	



	MVAG	MVAG	QU	Ergebnisvoranschlag			Finanzierungsvoranschlag				
				EH	FH		VA 2021	VA 2020	RA 2019	VA 2021	VA 2020
<b>Finanzierungstätigkeit</b>											
<b>SU 35</b>				<b>Summe Einzahlungen aus der Finanzierungstätigkeit</b>				<b>0,00</b>	<b>0,00</b>		
<b>SU 36</b>				<b>Summe Auszahlungen aus der Finanzierungstätigkeit</b>				<b>0,00</b>	<b>0,00</b>		
<b>SA4</b>				<b>Saldo (4) Geldfluss aus der Finanzierungstätigkeit (35 – 36)</b>				<b>0,00</b>	<b>0,00</b>		
<b>SA5</b>				<b>Saldo (5) Geldfluss aus der voranschlagswirksamen Gebarung (Saldo 3 + Saldo 4)</b>				<b>700,00</b>	<b>700,00</b>		
<b>029</b>				<b>Amtsgebäude</b>							
<b>029000</b>				<b>Amtsgebäude</b>							
<b>Operative Gebarung</b>											
2/029000+861200				Zinszuschüsse d. Landes	2121	3121	15	800,00	900,00	800,00	900,00
<b>SU 21 / 31</b>				<b>Summe Erträge / Einzahlungen operative Gebarung</b>				<b>800,00</b>	<b>900,00</b>	<b>800,00</b>	<b>900,00</b>
1/029000-400000				Geringwertige Wirtschaftsgüter (GWG)	2221	3221	23	1.000,00	500,00	1.000,00	500,00
1/029000-451000				Beheizung	2221	3221	23	6.000,00	6.500,00	6.000,00	6.500,00
1/029000-454000				Reinigungsmittel	2221	3221	23	5.000,00	2.000,00	5.000,00	2.000,00
1/029000-600000				Stromkosten	2222	3222	24	7.000,00	7.200,00	7.000,00	7.200,00
1/029000-614000				Instandhaltung Gebäude und Einrichtungen	2224	3224	24	6.500,00	6.000,00	6.500,00	6.000,00
1/029000-650000				Kreditzinsen	2241	3241	25	600,00	700,00	600,00	700,00
1/029000-670000				Versicherungen	2222	3222	24	1.000,00	1.500,00	1.000,00	1.500,00
1/029000-680000				Planmäßige Abschreibung	2226			16.600,00	16.600,00		
1/029000-711000				Gebühren	2225	3225	24	4.200,00	4.200,00	4.200,00	4.200,00
1/029000-729000				Sonstige Ausgaben	2225	3225	24	300,00	300,00	300,00	300,00
<b>SU 22 / 32</b>				<b>Summe Aufwendungen / Auszahlungen operative Gebarung</b>				<b>48.200,00</b>	<b>45.500,00</b>	<b>31.600,00</b>	<b>28.900,00</b>
<b>SA 0 / SA 1</b>				<b>(0) Nettoergebnis (21 - 22) / (1) Geldfluss operative Gebarung (31 – 32)</b>				<b>-47.400,00</b>	<b>-44.600,00</b>	<b>-30.800,00</b>	<b>-28.000,00</b>
<b>SU 23</b>				<b>Summe Haushaltsrücklagen</b>				<b>0,00</b>	<b>0,00</b>	<b>0,00</b>	<b>0,00</b>
<b>SA00</b>				<b>Nettoergebnis nach Zuw./Entn. Haushaltsrücklagen (Saldo 0 +/- SU23)</b>				<b>-47.400,00</b>	<b>-44.600,00</b>		
<b>Investive Gebarung</b>											
<b>SU 33</b>				<b>Summe Einzahlungen investive Gebarung</b>				<b>0,00</b>	<b>0,00</b>		
<b>SU 34</b>				<b>Summe Auszahlungen investive Gebarung</b>				<b>0,00</b>	<b>0,00</b>		
<b>SA2</b>				<b>Saldo (2) Geldfluss aus der Investiven Gebarung (33 – 34)</b>				<b>0,00</b>	<b>0,00</b>		
<b>SA3</b>				<b>Saldo (3) Nettofinanzierungssaldo (Saldo 1 + Saldo 2)</b>				<b>-30.800,00</b>	<b>-28.000,00</b>		
<b>Finanzierungstätigkeit</b>											
<b>SU 35</b>				<b>Summe Einzahlungen aus der Finanzierungstätigkeit</b>				<b>0,00</b>	<b>0,00</b>		
1/029000-346000				Tilgung von Bankdarlehen		3614	65			13.400,00	13.300,00
<b>SU 36</b>				<b>Summe Auszahlungen aus der Finanzierungstätigkeit</b>				<b>13.400,00</b>	<b>13.300,00</b>		
<b>SA4</b>				<b>Saldo (4) Geldfluss aus der Finanzierungstätigkeit (35 – 36)</b>				<b>-13.400,00</b>	<b>-13.300,00</b>		
<b>SA5</b>				<b>Saldo (5) Geldfluss aus der voranschlagswirksamen Gebarung (Saldo 3 + Saldo 4)</b>				<b>-44.200,00</b>	<b>-41.300,00</b>		

		MVAG	MVAG	QU	Ergebnisvoranschlag			Finanzierungsvoranschlag		
		EH	FH		VA 2021	VA 2020	RA 2019	VA 2021	VA 2020	RA 2019
<b>03</b>	<b>Bauverwaltung</b>									
<b>030</b>	<b>Bauamt</b>									
<b>030000</b>	<b>Bauamt</b>									
<b>Operative Gebarung</b>										
2/030000+810000	Erträge aus erbrachten Leistungen (Gutachten)	2114	3114	13	1.000,00			1.000,00		
<b>SU 21 / 31</b>	<b>Summe Erträge / Einzahlungen operative Gebarung</b>				<b>1.000,00</b>	<b>0,00</b>		<b>1.000,00</b>	<b>0,00</b>	
1/030000-400000	Geringwertige Wirtschaftsgüter (GWG)	2221	3221	23	2.000,00	1.000,00		2.000,00	1.000,00	
1/030000-457000	Gesetzblätter, Zeitschriften, Drucksorten	2221	3221	23	500,00	500,00		500,00	500,00	
1/030000-510000	Bezüge Vertragsbedienstete	2211	3211	20	107.000,00	100.000,00		107.000,00	100.000,00	
1/030000-565000	Mehrleistungsvergütungen	2211	3211	20	400,00			400,00		
1/030000-569000	Sonstige Nebengebühren	2211	3211	20	800,00	800,00		800,00	800,00	
1/030000-580000	DGB/FLAG	2212	3212	20	4.300,00	4.000,00		4.300,00	4.000,00	
1/030000-582000	DGB Sozialversicherung	2212	3212	20	23.200,00	20.000,00		23.200,00	20.000,00	
1/030000-582100	Mitarbeitervorsorgebeitrag	2212	3212	20		900,00			900,00	
1/030000-591000	Dotierung von Rückstellungen für Abfertigungen	2214			1.000,00	1.100,00				
1/030000-592000	Dotierung von Rückstellungen für Jubiläumszuwendungen	2214			1.700,00	900,00				
1/030000-616000	Instandhaltung von Maschinen und Maschinelle Anlagen	2224	3224	24	2.500,00	2.000,00		2.500,00	2.000,00	
1/030000-640000	Kosten des Bausachverständigen	2222	3222	24	10.000,00	10.000,00		10.000,00	10.000,00	
1/030000-724000	Reisegebühren, KM-Gelder	2225	3225	24	600,00	400,00		600,00	400,00	
<b>SU 22 / 32</b>	<b>Summe Aufwendungen / Auszahlungen operative Gebarung</b>				<b>154.000,00</b>	<b>141.600,00</b>		<b>151.300,00</b>	<b>139.600,00</b>	
<b>SA 0 / SA 1</b>	<b>(0) Nettoergebnis (21 - 22) / (1) Geldfluss operative Gebarung (31 - 32)</b>				<b>-153.000,00</b>	<b>-141.600,00</b>		<b>-150.300,00</b>	<b>-139.600,00</b>	
<b>SU 23</b>	<b>Summe Haushaltsrücklagen</b>				<b>0,00</b>	<b>0,00</b>		<b>0,00</b>	<b>0,00</b>	
<b>SA00</b>	<b>Nettoergebnis nach Zuw./Entn. Haushaltsrücklagen (Saldo 0 +/- SU23)</b>				<b>-153.000,00</b>	<b>-141.600,00</b>				
<b>Investive Gebarung</b>										
<b>SU 33</b>	<b>Summe Einzahlungen investive Gebarung</b>							<b>0,00</b>	<b>0,00</b>	
1/030000-042000	Amts-, Betriebs- und Geschäftsausstattung		3415	41					500,00	
<b>SU 34</b>	<b>Summe Auszahlungen investive Gebarung</b>							<b>0,00</b>	<b>500,00</b>	
<b>SA2</b>	<b>Saldo (2) Geldfluss aus der Investiven Gebarung (33 - 34)</b>							<b>0,00</b>	<b>-500,00</b>	
<b>SA3</b>	<b>Saldo (3) Nettofinanzierungssaldo (Saldo 1 + Saldo 2)</b>							<b>-150.300,00</b>	<b>-140.100,00</b>	
<b>Finanzierungstätigkeit</b>										
<b>SU 35</b>	<b>Summe Einzahlungen aus der Finanzierungstätigkeit</b>							<b>0,00</b>	<b>0,00</b>	
<b>SU 36</b>	<b>Summe Auszahlungen aus der Finanzierungstätigkeit</b>							<b>0,00</b>	<b>0,00</b>	
<b>SA4</b>	<b>Saldo (4) Geldfluss aus der Finanzierungstätigkeit (35 - 36)</b>							<b>0,00</b>	<b>0,00</b>	

	MVAG EH	MVAG FH	QU	Ergebnisvoranschlag			Finanzierungsvoranschlag		
				VA 2021	VA 2020	RA 2019	VA 2021	VA 2020	RA 2019
<b>SA5</b>							-150.300,00	-140.100,00	
	Saldo (5) Geldfluss aus der voranschlagswirksamen Gebarung (Saldo 3 + Saldo 4)								
<b>031</b>	Amt für Raumordnung und Raumplanung								
<b>031000</b>	Amt für Raumordnung und Raumplanung								
Operative Gebarung									
<b>SU 21 / 31</b>	Summe Erträge / Einzahlungen operative Gebarung			<b>0,00</b>	<b>0,00</b>		<b>0,00</b>	<b>0,00</b>	
1/031000-640200	Honorar Änderung Flächenwidmungsplan	2222	3222	24	15.000,00	10.000,00	15.000,00	10.000,00	
1/031000-680000	Planmäßige Abschreibung	2226			14.800,00	15.900,00			
1/031000-728100	Beitrag an Gvu - Gemgis	2225	3225	24	5.000,00	5.000,00	5.000,00	5.000,00	
<b>SU 22 / 32</b>	Summe Aufwendungen / Auszahlungen operative Gebarung			<b>34.800,00</b>	<b>30.900,00</b>		<b>20.000,00</b>	<b>15.000,00</b>	
<b>SA 0 / SA 1</b>	(0) Nettoergebnis (21 - 22) / (1) Geldfluss operative Gebarung (31 - 32)			<b>-34.800,00</b>	<b>-30.900,00</b>		<b>-20.000,00</b>	<b>-15.000,00</b>	
<b>SU 23</b>	Summe Haushaltsrücklagen			<b>0,00</b>	<b>0,00</b>		<b>0,00</b>	<b>0,00</b>	
<b>SA00</b>	Nettoergebnis nach Zuw./Entn. Haushaltsrücklagen (Saldo 0 +/- SU23)			<b>-34.800,00</b>	<b>-30.900,00</b>				
Investive Gebarung									
<b>SU 33</b>	Summe Einzahlungen investive Gebarung						<b>0,00</b>	<b>0,00</b>	
<b>SU 34</b>	Summe Auszahlungen investive Gebarung						<b>0,00</b>	<b>0,00</b>	
<b>SA2</b>	Saldo (2) Geldfluss aus der Investiven Gebarung (33 - 34)						<b>0,00</b>	<b>0,00</b>	
<b>SA3</b>	Saldo (3) Nettofinanzierungssaldo (Saldo 1 + Saldo 2)						<b>-20.000,00</b>	<b>-15.000,00</b>	
Finanzierungstätigkeit									
<b>SU 35</b>	Summe Einzahlungen aus der Finanzierungstätigkeit						<b>0,00</b>	<b>0,00</b>	
<b>SU 36</b>	Summe Auszahlungen aus der Finanzierungstätigkeit						<b>0,00</b>	<b>0,00</b>	
<b>SA4</b>	Saldo (4) Geldfluss aus der Finanzierungstätigkeit (35 - 36)						<b>0,00</b>	<b>0,00</b>	
<b>SA5</b>	Saldo (5) Geldfluss aus der voranschlagswirksamen Gebarung (Saldo 3 + Saldo 4)						<b>-20.000,00</b>	<b>-15.000,00</b>	
<b>06</b>	Sonstige Maßnahmen								
<b>060</b>	Beiträge an Verbände, Vereine oder sonstige Organisationen								
<b>060000</b>	Beiträge an Verbände, Vereine und sonstige Organisationen								
Operative Gebarung									
<b>SU 21 / 31</b>	Summe Erträge / Einzahlungen operative Gebarung			<b>0,00</b>	<b>0,00</b>		<b>0,00</b>	<b>0,00</b>	
1/060000-726000	Beiträge an Verbände (GVV)	2225	3225	24	47.000,00	46.000,00	47.000,00	46.000,00	
<b>SU 22 / 32</b>	Summe Aufwendungen / Auszahlungen operative Gebarung			<b>47.000,00</b>	<b>46.000,00</b>		<b>47.000,00</b>	<b>46.000,00</b>	
<b>SA 0 / SA 1</b>	(0) Nettoergebnis (21 - 22) / (1) Geldfluss operative Gebarung (31 - 32)			<b>-47.000,00</b>	<b>-46.000,00</b>		<b>-47.000,00</b>	<b>-46.000,00</b>	
<b>SU 23</b>	Summe Haushaltsrücklagen			<b>0,00</b>	<b>0,00</b>		<b>0,00</b>	<b>0,00</b>	
<b>SA00</b>	Nettoergebnis nach Zuw./Entn. Haushaltsrücklagen (Saldo 0 +/- SU23)			<b>-47.000,00</b>	<b>-46.000,00</b>				
Investive Gebarung									
<b>SU 33</b>	Summe Einzahlungen investive Gebarung						<b>0,00</b>	<b>0,00</b>	
<b>SU 34</b>	Summe Auszahlungen investive Gebarung						<b>0,00</b>	<b>0,00</b>	

	MVAG	MVAG	QU	Ergebnisvoranschlag			Finanzierungsvoranschlag				
				EH	FH		VA 2021	VA 2020	RA 2019	VA 2021	VA 2020
SA2								0,00	0,00		
SA3								-47.000,00	-46.000,00		
<b>Finanzierungstätigkeit</b>											
SU 35								0,00	0,00		
SU 36								0,00	0,00		
SA4								0,00	0,00		
SA5								-47.000,00	-46.000,00		
061											
061000											
<b>Operative Gebarung</b>											
SU 21 / 31								0,00	0,00	0,00	0,00
1/061000-768000				2234	3234	27		3.500,00	3.500,00	3.500,00	3.500,00
SU 22 / 32								3.500,00	3.500,00	3.500,00	3.500,00
SA 0 / SA 1								-3.500,00	-3.500,00	-3.500,00	-3.500,00
SU 23								0,00	0,00	0,00	0,00
SA00								-3.500,00	-3.500,00		
<b>Investive Gebarung</b>											
SU 33								0,00	0,00	0,00	0,00
SU 34								0,00	0,00	0,00	0,00
SA2								0,00	0,00	0,00	0,00
SA3								-3.500,00	-3.500,00		
<b>Finanzierungstätigkeit</b>											
SU 35								0,00	0,00	0,00	0,00
SU 36								0,00	0,00	0,00	0,00
SA4								0,00	0,00	0,00	0,00
SA5								-3.500,00	-3.500,00		
062											
062000											
<b>Operative Gebarung</b>											
SU 21 / 31								0,00	0,00	0,00	0,00
1/062000-728000				2225	3225	24		12.000,00	11.000,00	12.000,00	11.000,00
SU 22 / 32								12.000,00	11.000,00	12.000,00	11.000,00
SA 0 / SA 1								-12.000,00	-11.000,00	-12.000,00	-11.000,00
SU 23								0,00	0,00	0,00	0,00
SA00								-12.000,00	-11.000,00		

	MVAG EH	MVAG FH	QU	Ergebnisvoranschlag			Finanzierungsvoranschlag		
				VA 2021	VA 2020	RA 2019	VA 2021	VA 2020	RA 2019
<b>Investive Gebarung</b>									
SU 33							0,00	0,00	
SU 34							0,00	0,00	
SA2							0,00	0,00	
SA3							-12.000,00	-11.000,00	
<b>Finanzierungstätigkeit</b>									
SU 35							0,00	0,00	
SU 36							0,00	0,00	
SA4							0,00	0,00	
SA5							-12.000,00	-11.000,00	
<b>08 Pensionen (soweit nicht aufgeteilt)</b>									
<b>080 Pensionen (soweit nicht aufgeteilt)</b>									
<b>080000 Pensionen</b>									
<b>Operative Gebarung</b>									
SU 21 / 31				0,00	0,00		0,00	0,00	
1/080000-752000				33.000,00	31.000,00		33.000,00	31.000,00	
SU 22 / 32				33.000,00	31.000,00		33.000,00	31.000,00	
SA 0 / SA 1				-33.000,00	-31.000,00		-33.000,00	-31.000,00	
SU 23				0,00	0,00		0,00	0,00	
SA00				-33.000,00	-31.000,00				
<b>Investive Gebarung</b>									
SU 33							0,00	0,00	
SU 34							0,00	0,00	
SA2							0,00	0,00	
SA3							-33.000,00	-31.000,00	
<b>Finanzierungstätigkeit</b>									
SU 35							0,00	0,00	
SU 36							0,00	0,00	
SA4							0,00	0,00	
SA5							-33.000,00	-31.000,00	

	MVAG EH	MVAG FH	QU	Ergebnisvoranschlag		Finanzierungsvoranschlag		
				VA 2021	VA 2020	RA 2019	VA 2021	VA 2020
<b>09</b>	<b>Personalbetreuung</b>							
<b>090</b>	<b>Bezugsvorschüsse und Darlehen</b>							
<b>090000</b>	<b>Bezugsvorschüsse und Darlehen</b>							
<b>Operative Gebarung</b>								
<b>SU 21 / 31</b>	<b>Summe Erträge / Einzahlungen operative Gebarung</b>			<b>0,00</b>	<b>0,00</b>		<b>0,00</b>	<b>0,00</b>
<b>SU 22 / 32</b>	<b>Summe Aufwendungen / Auszahlungen operative Gebarung</b>			<b>0,00</b>	<b>0,00</b>		<b>0,00</b>	<b>0,00</b>
<b>SA 0 / SA 1</b>	<b>(0) Nettoergebnis (21 - 22) / (1) Geldfluss operative Gebarung (31 - 32)</b>			<b>0,00</b>	<b>0,00</b>		<b>0,00</b>	<b>0,00</b>
<b>SU 23</b>	<b>Summe Haushaltsrücklagen</b>			<b>0,00</b>	<b>0,00</b>		<b>0,00</b>	<b>0,00</b>
<b>SA00</b>	<b>Nettoergebnis nach Zuw./Entn. Haushaltsrücklagen (Saldo 0 +/- SU23)</b>			<b>0,00</b>	<b>0,00</b>			
<b>Investive Gebarung</b>								
<b>SU 33</b>	<b>Summe Einzahlungen investive Gebarung</b>						<b>0,00</b>	<b>0,00</b>
1/090000-273000	Bezugsvorschüsse	3425	63				6.000,00	
<b>SU 34</b>	<b>Summe Auszahlungen investive Gebarung</b>						<b>6.000,00</b>	<b>0,00</b>
<b>SA2</b>	<b>Saldo (2) Geldfluss aus der Investiven Gebarung (33 - 34)</b>						<b>-6.000,00</b>	<b>0,00</b>
<b>SA3</b>	<b>Saldo (3) Nettofinanzierungssaldo (Saldo 1 + Saldo 2)</b>						<b>-6.000,00</b>	<b>0,00</b>
<b>Finanzierungstätigkeit</b>								
<b>SU 35</b>	<b>Summe Einzahlungen aus der Finanzierungstätigkeit</b>						<b>0,00</b>	<b>0,00</b>
<b>SU 36</b>	<b>Summe Auszahlungen aus der Finanzierungstätigkeit</b>						<b>0,00</b>	<b>0,00</b>
<b>SA4</b>	<b>Saldo (4) Geldfluss aus der Finanzierungstätigkeit (35 - 36)</b>						<b>0,00</b>	<b>0,00</b>
<b>SA5</b>	<b>Saldo (5) Geldfluss aus der voranschlagswirksamen Gebarung (Saldo 3 + Saldo 4)</b>						<b>-6.000,00</b>	<b>0,00</b>
<b>091</b>	<b>Personalausbildung und Personalfortbildung</b>							
<b>091000</b>	<b>Personalausbildung und Personalfortbildung</b>							
<b>Operative Gebarung</b>								
<b>SU 21 / 31</b>	<b>Summe Erträge / Einzahlungen operative Gebarung</b>			<b>0,00</b>	<b>0,00</b>		<b>0,00</b>	<b>0,00</b>
1/091000-728000	Schulung der Bediensteten	2225	3225 24	7.000,00	11.500,00		7.000,00	11.500,00
<b>SU 22 / 32</b>	<b>Summe Aufwendungen / Auszahlungen operative Gebarung</b>			<b>7.000,00</b>	<b>11.500,00</b>		<b>7.000,00</b>	<b>11.500,00</b>
<b>SA 0 / SA 1</b>	<b>(0) Nettoergebnis (21 - 22) / (1) Geldfluss operative Gebarung (31 - 32)</b>			<b>-7.000,00</b>	<b>-11.500,00</b>		<b>-7.000,00</b>	<b>-11.500,00</b>
<b>SU 23</b>	<b>Summe Haushaltsrücklagen</b>			<b>0,00</b>	<b>0,00</b>		<b>0,00</b>	<b>0,00</b>
<b>SA00</b>	<b>Nettoergebnis nach Zuw./Entn. Haushaltsrücklagen (Saldo 0 +/- SU23)</b>			<b>-7.000,00</b>	<b>-11.500,00</b>			
<b>Investive Gebarung</b>								
<b>SU 33</b>	<b>Summe Einzahlungen investive Gebarung</b>						<b>0,00</b>	<b>0,00</b>
<b>SU 34</b>	<b>Summe Auszahlungen investive Gebarung</b>						<b>0,00</b>	<b>0,00</b>
<b>SA2</b>	<b>Saldo (2) Geldfluss aus der Investiven Gebarung (33 - 34)</b>						<b>0,00</b>	<b>0,00</b>
<b>SA3</b>	<b>Saldo (3) Nettofinanzierungssaldo (Saldo 1 + Saldo 2)</b>						<b>-7.000,00</b>	<b>-11.500,00</b>

	MVAG EH	MVAG FH	QU	Ergebnisvoranschlag			Finanzierungsvoranschlag		
				VA 2021	VA 2020	RA 2019	VA 2021	VA 2020	RA 2019
<b>Finanzierungstätigkeit</b>									
SU 35							0,00	0,00	
SU 36							0,00	0,00	
SA4							0,00	0,00	
SA5							-7.000,00	-11.500,00	
094									
094000									
<b>Operative Gebarung</b>									
SU 21 / 31				0,00	0,00		0,00	0,00	
1/094000-729000		2225	3225	24	3.000,00	3.000,00	3.000,00	3.000,00	
SU 22 / 32				3.000,00	3.000,00		3.000,00	3.000,00	
SA 0 / SA 1				-3.000,00	-3.000,00		-3.000,00	-3.000,00	
SU 23				0,00	0,00		0,00	0,00	
SA00				-3.000,00	-3.000,00				
<b>Investive Gebarung</b>									
SU 33							0,00	0,00	
SU 34							0,00	0,00	
SA2							0,00	0,00	
SA3							-3.000,00	-3.000,00	
<b>Finanzierungstätigkeit</b>									
SU 35							0,00	0,00	
SU 36							0,00	0,00	
SA4							0,00	0,00	
SA5							-3.000,00	-3.000,00	

		MVAG EH	MVAG FH	QU	Ergebnisvoranschlag		Finanzierungsvoranschlag		
					VA 2021	VA 2020	RA 2019	VA 2021	VA 2020
<b>1 Öffentliche Ordnung und Sicherheit</b>									
<b>13</b>	<b>Sonderpolizei</b>								
<b>131</b>	<b>Bau- und Feuerpolizei</b>								
<b>131000</b>	<b>Bau- und Feuerpolizei</b>								
<b>Operative Gebarung</b>									
2/131000+827000	Ersatz der Sachverständigenhonorare	2116	3116	18	6.000,00	6.000,00		6.000,00	6.000,00
<b>SU 21 / 31</b>	<b>Summe Erträge / Einzahlungen operative Gebarung</b>				<b>6.000,00</b>	<b>6.000,00</b>		<b>6.000,00</b>	<b>6.000,00</b>
<b>SU 22 / 32</b>	<b>Summe Aufwendungen / Auszahlungen operative Gebarung</b>				<b>0,00</b>	<b>0,00</b>		<b>0,00</b>	<b>0,00</b>
<b>SA 0 / SA 1</b>	<b>(0) Nettoergebnis (21 - 22) / (1) Geldfluss operative Gebarung (31 - 32)</b>				<b>6.000,00</b>	<b>6.000,00</b>		<b>6.000,00</b>	<b>6.000,00</b>
<b>SU 23</b>	<b>Summe Haushaltsrücklagen</b>				<b>0,00</b>	<b>0,00</b>		<b>0,00</b>	<b>0,00</b>
<b>SA00</b>	<b>Nettoergebnis nach Zuw./Entn. Haushaltsrücklagen (Saldo 0 +/- SU23)</b>				<b>6.000,00</b>	<b>6.000,00</b>			
<b>Investive Gebarung</b>									
<b>SU 33</b>	<b>Summe Einzahlungen investive Gebarung</b>							<b>0,00</b>	<b>0,00</b>
<b>SU 34</b>	<b>Summe Auszahlungen investive Gebarung</b>							<b>0,00</b>	<b>0,00</b>
<b>SA2</b>	<b>Saldo (2) Geldfluss aus der Investiven Gebarung (33 - 34)</b>							<b>0,00</b>	<b>0,00</b>
<b>SA3</b>	<b>Saldo (3) Nettofinanzierungssaldo (Saldo 1 + Saldo 2)</b>							<b>6.000,00</b>	<b>6.000,00</b>
<b>Finanzierungstätigkeit</b>									
<b>SU 35</b>	<b>Summe Einzahlungen aus der Finanzierungstätigkeit</b>							<b>0,00</b>	<b>0,00</b>
<b>SU 36</b>	<b>Summe Auszahlungen aus der Finanzierungstätigkeit</b>							<b>0,00</b>	<b>0,00</b>
<b>SA4</b>	<b>Saldo (4) Geldfluss aus der Finanzierungstätigkeit (35 - 36)</b>							<b>0,00</b>	<b>0,00</b>
<b>SA5</b>	<b>Saldo (5) Geldfluss aus der voranschlagswirksamen Gebarung (Saldo 3 + Saldo 4)</b>							<b>6.000,00</b>	<b>6.000,00</b>
<b>133</b>	<b>Veterinärpolizei</b>								
<b>133000</b>	<b>Veterinärpolizei</b>								
<b>Operative Gebarung</b>									
<b>SU 21 / 31</b>	<b>Summe Erträge / Einzahlungen operative Gebarung</b>				<b>0,00</b>	<b>0,00</b>		<b>0,00</b>	<b>0,00</b>
1/133000-413000	Hundemarken	2221	3221	23	100,00			100,00	
<b>SU 22 / 32</b>	<b>Summe Aufwendungen / Auszahlungen operative Gebarung</b>				<b>100,00</b>	<b>0,00</b>		<b>100,00</b>	<b>0,00</b>
<b>SA 0 / SA 1</b>	<b>(0) Nettoergebnis (21 - 22) / (1) Geldfluss operative Gebarung (31 - 32)</b>				<b>-100,00</b>	<b>0,00</b>		<b>-100,00</b>	<b>0,00</b>
<b>SU 23</b>	<b>Summe Haushaltsrücklagen</b>				<b>0,00</b>	<b>0,00</b>		<b>0,00</b>	<b>0,00</b>
<b>SA00</b>	<b>Nettoergebnis nach Zuw./Entn. Haushaltsrücklagen (Saldo 0 +/- SU23)</b>				<b>-100,00</b>	<b>0,00</b>			
<b>Investive Gebarung</b>									
<b>SU 33</b>	<b>Summe Einzahlungen investive Gebarung</b>							<b>0,00</b>	<b>0,00</b>
<b>SU 34</b>	<b>Summe Auszahlungen investive Gebarung</b>							<b>0,00</b>	<b>0,00</b>
<b>SA2</b>	<b>Saldo (2) Geldfluss aus der Investiven Gebarung (33 - 34)</b>							<b>0,00</b>	<b>0,00</b>
<b>SA3</b>	<b>Saldo (3) Nettofinanzierungssaldo (Saldo 1 + Saldo 2)</b>							<b>-100,00</b>	<b>0,00</b>



	MVAG	MVAG	QU	Ergebnisvoranschlag			Finanzierungsvoranschlag				
				EH	FH		VA 2021	VA 2020	RA 2019	VA 2021	VA 2020
<b>Finanzierungstätigkeit</b>											
SU 35				Summe Einzahlungen aus der Finanzierungstätigkeit				0,00	0,00		
SU 36				Summe Auszahlungen aus der Finanzierungstätigkeit				0,00	0,00		
SA4				Saldo (4) Geldfluss aus der Finanzierungstätigkeit (35 – 36)				0,00	0,00		
SA5				Saldo (5) Geldfluss aus der voranschlagswirksamen Gebarung (Saldo 3 + Saldo 4)				-100,00	0,00		
<b>16 Feuerwehrwesen</b>											
<b>163 Freiwillige Feuerwehren</b>											
<b>163000 Freiwillige Feuerwehren</b>											
<b>Operative Gebarung</b>											
SU 21 / 31				Summe Erträge / Einzahlungen operative Gebarung				0,00	0,00		
1/163000-754000				Subventionen an Freiwillige Feuerwehren	2231	3231	26	60.000,00	80.400,00	60.000,00	80.400,00
1/163000-754100				Beitrag für Feuerwehrhausinstandhaltung	2231	3231	26		900,00		900,00
SU 22 / 32				Summe Aufwendungen / Auszahlungen operative Gebarung				60.000,00	81.300,00	60.000,00	81.300,00
SA 0 / SA 1				(0) Nettoergebnis (21 - 22) / (1) Geldfluss operative Gebarung (31 – 32)				-60.000,00	-81.300,00	-60.000,00	-81.300,00
SU 23				Summe Haushaltsrücklagen				0,00	0,00	0,00	0,00
SA00				Nettoergebnis nach Zuw./Entn. Haushaltsrücklagen (Saldo 0 +/- SU23)				-60.000,00	-81.300,00		
<b>Investive Gebarung</b>											
SU 33				Summe Einzahlungen investive Gebarung				0,00	0,00		
SU 34				Summe Auszahlungen investive Gebarung				0,00	0,00		
SA2				Saldo (2) Geldfluss aus der Investiven Gebarung (33 – 34)				0,00	0,00		
SA3				Saldo (3) Nettofinanzierungssaldo (Saldo 1 + Saldo 2)				-60.000,00	-81.300,00		
<b>Finanzierungstätigkeit</b>											
SU 35				Summe Einzahlungen aus der Finanzierungstätigkeit				0,00	0,00		
SU 36				Summe Auszahlungen aus der Finanzierungstätigkeit				0,00	0,00		
SA4				Saldo (4) Geldfluss aus der Finanzierungstätigkeit (35 – 36)				0,00	0,00		
SA5				Saldo (5) Geldfluss aus der voranschlagswirksamen Gebarung (Saldo 3 + Saldo 4)				-60.000,00	-81.300,00		
<b>164 Förderung der Brandbekämpfung und Brandverhütung</b>											
<b>164000 Förderung der Brandbekämpfung und Brandverhütung</b>											
<b>Operative Gebarung</b>											
2/164000+813000				Erträge aus der Auflösung von Investitionszuschüssen (Kapitaltransfers)	2127			17.400,00	17.400,00		
6/164000+871000				Beihilfen aus Bedarfszuweisungen	2121	3121	33	450.000,00		450.000,00	
SU 21 / 31				Summe Erträge / Einzahlungen operative Gebarung				467.400,00	17.400,00	450.000,00	0,00
1/164000-613000				Instandhaltung Feuerlöschteiche	2224	3224	24	2.000,00	2.000,00	2.000,00	2.000,00
1/164000-650000				Kreditzinsen	2241	3241	25	2.000,00	1.300,00	2.000,00	1.300,00

		MVAG	MVAG	QU	Ergebnisvoranschlag		Finanzierungsvoranschlag			
		EH	FH		VA 2021	VA 2020	RA 2019	VA 2021	VA 2020	RA 2019
1/164000-670000	Versicherungen	2222	3222	24	1.400,00	1.400,00		1.400,00	1.400,00	
1/164000-680000	Planmäßige Abschreibung	2226			76.000,00	76.000,00				
1/164000-710000	Steuern Zeughaus	2225	3225	24	200,00	200,00		200,00	200,00	
1/164000-711000	Gebühren Zeughaus	2225	3225	24	1.400,00	1.200,00		1.400,00	1.200,00	
1/164000-729000	Umlage für Bezirksalarmierung	2225	3225	24	2.000,00	2.000,00		2.000,00	2.000,00	
<b>SU 22 / 32</b>	<b>Summe Aufwendungen / Auszahlungen operative Gebarung</b>				<b>85.000,00</b>	<b>84.100,00</b>		<b>9.000,00</b>	<b>8.100,00</b>	
<b>SA 0 / SA 1</b>	<b>(0) Nettoergebnis (21 - 22) / (1) Geldfluss operative Gebarung (31 - 32)</b>				<b>382.400,00</b>	<b>-66.700,00</b>		<b>441.000,00</b>	<b>-8.100,00</b>	
<b>SU 23</b>	<b>Summe Haushaltsrücklagen</b>				<b>0,00</b>	<b>0,00</b>		<b>0,00</b>	<b>0,00</b>	
<b>SA00</b>	<b>Nettoergebnis nach Zuw./Entn. Haushaltsrücklagen (Saldo 0 +/- SU23)</b>				<b>382.400,00</b>	<b>-66.700,00</b>				
<b>Investive Gebarung</b>										
6/164000+001000	Verkauf unbebaute Grundstücke		3312	30				150.000,00		
6/164000+010000	Verkauf FF-Gebäude		3313	30				250.000,00		
6/164000+300000	Kapitaltransfers von Bund, Bundesfonds und Bundeskammern		3331	33				600.000,00		
<b>SU 33</b>	<b>Summe Einzahlungen investive Gebarung</b>							<b>1.000.000,00</b>	<b>0,00</b>	
5/164000-001000	Unbebaute Grundstücke		3412	40				100.000,00		
5/164000-010000	Um-,Zu- Und Aufbauten		3413	40				1.670.000,00		
<b>SU 34</b>	<b>Summe Auszahlungen investive Gebarung</b>							<b>1.770.000,00</b>	<b>0,00</b>	
<b>SA2</b>	<b>Saldo (2) Geldfluss aus der Investiven Gebarung (33 - 34)</b>							<b>-770.000,00</b>	<b>0,00</b>	
<b>SA3</b>	<b>Saldo (3) Nettofinanzierungssaldo (Saldo 1 + Saldo 2)</b>							<b>-329.000,00</b>	<b>-8.100,00</b>	
<b>Finanzierungstätigkeit</b>										
6/164000+346000	Bankdarlehen		3514	55				320.000,00		
<b>SU 35</b>	<b>Summe Einzahlungen aus der Finanzierungstätigkeit</b>							<b>320.000,00</b>	<b>0,00</b>	
1/164000-346000	Tilgung von Bankdarlehen		3614	65				28.500,00	28.300,00	
<b>SU 36</b>	<b>Summe Auszahlungen aus der Finanzierungstätigkeit</b>							<b>28.500,00</b>	<b>28.300,00</b>	
<b>SA4</b>	<b>Saldo (4) Geldfluss aus der Finanzierungstätigkeit (35 - 36)</b>							<b>291.500,00</b>	<b>-28.300,00</b>	
<b>SA5</b>	<b>Saldo (5) Geldfluss aus der voranschlagswirksamen Gebarung (Saldo 3 + Saldo 4)</b>							<b>-37.500,00</b>	<b>-36.400,00</b>	
<b>18</b>	<b>Landesverteidigung</b>									
<b>180</b>	<b>Zivilschutz</b>									
<b>180000</b>	<b>Zivilschutz</b>									
<b>Operative Gebarung</b>										
<b>SU 21 / 31</b>	<b>Summe Erträge / Einzahlungen operative Gebarung</b>				<b>0,00</b>	<b>0,00</b>		<b>0,00</b>	<b>0,00</b>	
1/180000-726000	Ausgaben für Zivilschutzmassnahmen	2225	3225	24	3.000,00	1.000,00		3.000,00	1.000,00	
<b>SU 22 / 32</b>	<b>Summe Aufwendungen / Auszahlungen operative Gebarung</b>				<b>3.000,00</b>	<b>1.000,00</b>		<b>3.000,00</b>	<b>1.000,00</b>	
<b>SA 0 / SA 1</b>	<b>(0) Nettoergebnis (21 - 22) / (1) Geldfluss operative Gebarung (31 - 32)</b>				<b>-3.000,00</b>	<b>-1.000,00</b>		<b>-3.000,00</b>	<b>-1.000,00</b>	
<b>SU 23</b>	<b>Summe Haushaltsrücklagen</b>				<b>0,00</b>	<b>0,00</b>		<b>0,00</b>	<b>0,00</b>	

	MVAG EH	MVAG FH	QU	Ergebnisvoranschlag			Finanzierungsvoranschlag		
				VA 2021	VA 2020	RA 2019	VA 2021	VA 2020	RA 2019
<b>SA00</b>									
	Nettoergebnis nach Zuw./Entn. Haushaltsrücklagen (Saldo 0 +/- SU23)			-3.000,00	-1.000,00				
<b>Investive Gebarung</b>									
<b>SU 33</b>							0,00	0,00	
	Summe Einzahlungen investive Gebarung								
<b>SU 34</b>							0,00	0,00	
	Summe Auszahlungen investive Gebarung								
<b>SA2</b>							0,00	0,00	
	Saldo (2) Geldfluss aus der Investiven Gebarung (33 – 34)								
<b>SA3</b>							-3.000,00	-1.000,00	
	Saldo (3) Nettofinanzierungssaldo (Saldo 1 + Saldo 2)								
<b>Finanzierungstätigkeit</b>									
<b>SU 35</b>							0,00	0,00	
	Summe Einzahlungen aus der Finanzierungstätigkeit								
<b>SU 36</b>							0,00	0,00	
	Summe Auszahlungen aus der Finanzierungstätigkeit								
<b>SA4</b>							0,00	0,00	
	Saldo (4) Geldfluss aus der Finanzierungstätigkeit (35 – 36)								
<b>SA5</b>							-3.000,00	-1.000,00	
	Saldo (5) Geldfluss aus der voranschlagswirksamen Gebarung (Saldo 3 + Saldo 4)								

		MVAG	MVAG	QU	Ergebnisvoranschlag		Finanzierungsvoranschlag			
		EH	FH		VA 2021	VA 2020	RA 2019	VA 2021	VA 2020	RA 2019
<b>2 Unterricht, Erziehung, Sport und Wissenschaft</b>										
<b>21</b>	<b>Allgemeinbildender Unterricht</b>									
<b>211</b>	<b>Volksschulen</b>									
<b>211000</b>	<b>Volksschulen</b>									
<b>Operative Gebarung</b>										
2/211000+808000	Essensbeiträge	2116	3116	16		1.000,00			1.000,00	
2/211000+810100	Nachmittagsbetreuung	2114	3114	13	20.000,00	23.000,00		20.000,00	23.000,00	
2/211000+813000	Erträge aus der Auflösung von Investitionszuschüssen (Kapitaltransfers)	2127			14.100,00	14.100,00				
2/211000+816100	Kostenbeitrag ausw. VS-Schüler	2114	3114	13	1.000,00	1.000,00		1.000,00	1.000,00	
2/211000+817000	Erträge aus der Auflösung von sonstigen Rückstellungen	2117				3.000,00				
2/211000+861000	Landesbeiträge	2121	3121	15	20.400,00	18.000,00		20.400,00	18.000,00	
2/211000+861200	Zinsenzuschüsse des Landes	2121	3121	15	1.600,00	2.900,00		1.600,00	2.900,00	
<b>SU 21 / 31</b>	<b>Summe Erträge / Einzahlungen operative Gebarung</b>				<b>57.100,00</b>	<b>63.000,00</b>		<b>43.000,00</b>	<b>45.900,00</b>	
1/211000-400000	GWG/Dienstbekleidung	2221	3221	23	4.500,00	3.500,00		4.500,00	3.500,00	
1/211000-430000	Speisenankauf	2221	3221	23	3.300,00	3.300,00		3.300,00	3.300,00	
1/211000-451000	Beheizung	2221	3221	23	13.000,00	14.000,00		13.000,00	14.000,00	
1/211000-454000	Reinigungsmittel	2221	3221	23	1.600,00	1.600,00		1.600,00	1.600,00	
1/211000-456000	Schreib-, Zeichen- und Sonstige Büromittel	2221	3221	23	3.000,00	2.500,00		3.000,00	2.500,00	
1/211000-457000	Druckwerke	2221	3221	23	1.200,00	1.200,00		1.200,00	1.200,00	
1/211000-459000	Sonstige Verbrauchsgüter (Handarb. Werkz.)	2221	3221	23	800,00	800,00		800,00	800,00	
1/211000-459100	Kopienabrechnung	2221	3221	23	5.000,00	3.500,00		5.000,00	3.500,00	
1/211000-459200	Lehrmittel	2221	3221	23	3.500,00	3.500,00		3.500,00	3.500,00	
1/211000-510000	Bezüge Vertragsbedienstete	2211	3211	20	28.000,00	24.200,00		28.000,00	24.200,00	
1/211000-511000	Bezüge Vertragsbedienstete	2211	3211	20	96.500,00	81.000,00		96.500,00	81.000,00	
1/211000-522000	Bezüge von Aushilfskräften	2211	3211	20	2.500,00	2.500,00		2.500,00	2.500,00	
1/211000-523000	Geldbezüge der nicht ganzjährig beschäftigten Arbeiter	2211	3211	20	1.800,00			1.800,00		
1/211000-565000	Mehrdienstleistungsentschädigungen	2211	3211	20	300,00	300,00		300,00	300,00	
1/211000-569000	Sonstige Nebengebühren	2211	3211	20	400,00	1.300,00		400,00	1.300,00	
1/211000-580000	DGB/FLAG	2212	3212	20	5.000,00	4.100,00		5.000,00	4.100,00	
1/211000-582000	DGB Sozialversicherung	2212	3212	20	27.000,00	21.000,00		27.000,00	21.000,00	
1/211000-582100	Mitarbeitervorsorgebeitrag	2212	3212	20		1.100,00			1.100,00	
1/211000-591000	Dotierung von Rückstellungen für Abfertigungen	2214			1.100,00					

		MVAG	MVAG	QU	Ergebnisvoranschlag		Finanzierungsvoranschlag			
		EH	FH		VA 2021	VA 2020	RA 2019	VA 2021	VA 2020	RA 2019
1/211000-592000	Dotierung von Rückstellungen für Jubiläumszuwendungen	2214			1.600,00	1.500,00				
1/211000-600000	Stromkosten	2222	3222	24	5.500,00	7.200,00		5.500,00	7.200,00	
1/211000-614000	Instandhaltung von Gebäude und Anlagen	2224	3224	24	10.000,00	10.000,00		10.000,00	10.000,00	
1/211000-618000	Instandhaltung der Einrichtung	2224	3224	24	5.000,00	5.000,00		5.000,00	5.000,00	
1/211000-630000	Porto	2222	3222	24	300,00	300,00		300,00	300,00	
1/211000-631000	Telekommunikationsdienste	2222	3222	24	1.300,00	1.300,00		1.300,00	1.300,00	
1/211000-650000	Kreditzinsen	2241	3241	25	1.300,00	2.000,00		1.300,00	2.000,00	
1/211000-670000	Versicherungen	2222	3222	24	4.000,00	4.000,00		4.000,00	4.000,00	
1/211000-680000	Planmäßige Abschreibung	2226			51.700,00	52.100,00				
1/211000-700000	Miete Kopiergerät	2223	3223	24	1.500,00	1.500,00		1.500,00	1.500,00	
1/211000-700100	Mietaufwand NABE Hitl	2223	3223	24	4.600,00			4.600,00		
1/211000-705000	Leasing LED-Beleuchtung	2223	3223	24	14.100,00	14.100,00		14.100,00	14.100,00	
1/211000-711000	Gebühren	2225	3225	24	7.500,00	8.000,00		7.500,00	8.000,00	
1/211000-724000	Reisegebühren	2225	3225	24	500,00			500,00		
1/211000-725000	Bibliothekserfordernisse	2225	3225	24	400,00	700,00		400,00	700,00	
1/211000-728000	Unterrichtsfilmbeitrag	2225	3225	24	1.500,00	1.500,00		1.500,00	1.500,00	
1/211000-729000	Sonstige Ausgaben (Schülerbeaufsichtigung+Schwimmkurs)	2225	3225	24	2.000,00	3.500,00		2.000,00	3.500,00	
1/211000-752000	Schulumlage f. Ausw. Schüler	2231	3231	26	3.600,00	2.000,00		3.600,00	2.000,00	
<b>SU 22 / 32</b>	<b>Summe Aufwendungen / Auszahlungen operative Gebarung</b>				<b>314.900,00</b>	<b>284.100,00</b>		<b>260.500,00</b>	<b>230.500,00</b>	
<b>SA 0 / SA 1</b>	<b>(0) Nettoergebnis (21 - 22) / (1) Geldfluss operative Gebarung (31 - 32)</b>				<b>-257.800,00</b>	<b>-221.100,00</b>		<b>-217.500,00</b>	<b>-184.600,00</b>	
<b>SU 23</b>	<b>Summe Haushaltsrücklagen</b>				<b>0,00</b>	<b>0,00</b>		<b>0,00</b>	<b>0,00</b>	
<b>SA00</b>	<b>Nettoergebnis nach Zuw./Entn. Haushaltsrücklagen (Saldo 0 +/- SU23)</b>				<b>-257.800,00</b>	<b>-221.100,00</b>				
<b>Investive Gebarung</b>										
<b>SU 33</b>	<b>Summe Einzahlungen investive Gebarung</b>							<b>0,00</b>	<b>0,00</b>	
1/211000-042000	Schuleinrichtung		3415	41				16.000,00	4.000,00	
<b>SU 34</b>	<b>Summe Auszahlungen investive Gebarung</b>							<b>16.000,00</b>	<b>4.000,00</b>	
<b>SA2</b>	<b>Saldo (2) Geldfluss aus der Investiven Gebarung (33 - 34)</b>							<b>-16.000,00</b>	<b>-4.000,00</b>	
<b>SA3</b>	<b>Saldo (3) Nettofinanzierungssaldo (Saldo 1 + Saldo 2)</b>							<b>-233.500,00</b>	<b>-188.600,00</b>	
<b>Finanzierungstätigkeit</b>										
<b>SU 35</b>	<b>Summe Einzahlungen aus der Finanzierungstätigkeit</b>							<b>0,00</b>	<b>0,00</b>	
1/211000-346000	Tilgung v. Bankdarlehen		3614	65				72.300,00	72.300,00	
<b>SU 36</b>	<b>Summe Auszahlungen aus der Finanzierungstätigkeit</b>							<b>72.300,00</b>	<b>72.300,00</b>	
<b>SA4</b>	<b>Saldo (4) Geldfluss aus der Finanzierungstätigkeit (35 - 36)</b>							<b>-72.300,00</b>	<b>-72.300,00</b>	
<b>SA5</b>	<b>Saldo (5) Geldfluss aus der voranschlagswirksamen Gebarung (Saldo 3 + Saldo 4)</b>							<b>-305.800,00</b>	<b>-260.900,00</b>	

		MVAG EH	MVAG FH	QU	Ergebnisvoranschlag		Finanzierungsvoranschlag			
					VA 2021	VA 2020	RA 2019	VA 2021	VA 2020	RA 2019
<b>212</b>	<b>Hauptschulen</b>									
<b>212000</b>	<b>Mittelschulen</b>									
<b>Operative Gebarung</b>										
2/212000+817000	Erträge aus der Auflösung von sonstigen Rückstellungen	2117				2.200,00				
<b>SU 21 / 31</b>	<b>Summe Erträge / Einzahlungen operative Gebarung</b>				<b>0,00</b>	<b>2.200,00</b>		<b>0,00</b>	<b>0,00</b>	
1/212000-591000	Dotierung von Rückstellungen für Abfertigungen	2214			100,00	200,00				
1/212000-752000	Schulumlagen an Mittelschulgemeinde	2231	3231	26	240.000,00	291.000,00		240.000,00	291.000,00	
1/212000-752100	Invest. Schulumlage Mittelschulgemeinde	2231	3231	26	104.200,00	105.000,00		104.200,00	105.000,00	
<b>SU 22 / 32</b>	<b>Summe Aufwendungen / Auszahlungen operative Gebarung</b>				<b>344.300,00</b>	<b>396.200,00</b>		<b>344.200,00</b>	<b>396.000,00</b>	
<b>SA 0 / SA 1</b>	<b>(0) Nettoergebnis (21 - 22) / (1) Geldfluss operative Gebarung (31 - 32)</b>				<b>-344.300,00</b>	<b>-394.000,00</b>		<b>-344.200,00</b>	<b>-396.000,00</b>	
<b>SU 23</b>	<b>Summe Haushaltsrücklagen</b>				<b>0,00</b>	<b>0,00</b>		<b>0,00</b>	<b>0,00</b>	
<b>SA00</b>	<b>Nettoergebnis nach Zuw./Entn. Haushaltsrücklagen (Saldo 0 +/- SU23)</b>				<b>-344.300,00</b>	<b>-394.000,00</b>				
<b>Investive Gebarung</b>										
<b>SU 33</b>	<b>Summe Einzahlungen investive Gebarung</b>							<b>0,00</b>	<b>0,00</b>	
<b>SU 34</b>	<b>Summe Auszahlungen investive Gebarung</b>							<b>0,00</b>	<b>0,00</b>	
<b>SA2</b>	<b>Saldo (2) Geldfluss aus der Investiven Gebarung (33 - 34)</b>							<b>0,00</b>	<b>0,00</b>	
<b>SA3</b>	<b>Saldo (3) Nettofinanzierungssaldo (Saldo 1 + Saldo 2)</b>							<b>-344.200,00</b>	<b>-396.000,00</b>	
<b>Finanzierungstätigkeit</b>										
<b>SU 35</b>	<b>Summe Einzahlungen aus der Finanzierungstätigkeit</b>							<b>0,00</b>	<b>0,00</b>	
<b>SU 36</b>	<b>Summe Auszahlungen aus der Finanzierungstätigkeit</b>							<b>0,00</b>	<b>0,00</b>	
<b>SA4</b>	<b>Saldo (4) Geldfluss aus der Finanzierungstätigkeit (35 - 36)</b>							<b>0,00</b>	<b>0,00</b>	
<b>SA5</b>	<b>Saldo (5) Geldfluss aus der voranschlagswirksamen Gebarung (Saldo 3 + Saldo 4)</b>							<b>-344.200,00</b>	<b>-396.000,00</b>	
<b>213</b>	<b>Sonderschulen</b>									
<b>213000</b>	<b>Sonderschulen</b>									
<b>Operative Gebarung</b>										
2/213000+817000	Erträge aus der Auflösung von sonstigen Rückstellungen	2117				2.100,00				
<b>SU 21 / 31</b>	<b>Summe Erträge / Einzahlungen operative Gebarung</b>				<b>0,00</b>	<b>2.100,00</b>		<b>0,00</b>	<b>0,00</b>	
1/213000-591000	Dotierung von Rückstellungen für Abfertigungen	2214			100,00	200,00				
1/213000-592000	Dotierung von Rückstellungen für Jubiläumszuwendungen	2214			100,00					
1/213000-752000	Schulumlagen an Sonderschulgemeinde	2231	3231	26	143.000,00	142.500,00		143.000,00	142.500,00	
<b>SU 22 / 32</b>	<b>Summe Aufwendungen / Auszahlungen operative Gebarung</b>				<b>143.200,00</b>	<b>142.700,00</b>		<b>143.000,00</b>	<b>142.500,00</b>	
<b>SA 0 / SA 1</b>	<b>(0) Nettoergebnis (21 - 22) / (1) Geldfluss operative Gebarung (31 - 32)</b>				<b>-143.200,00</b>	<b>-140.600,00</b>		<b>-143.000,00</b>	<b>-142.500,00</b>	
<b>SU 23</b>	<b>Summe Haushaltsrücklagen</b>				<b>0,00</b>	<b>0,00</b>		<b>0,00</b>	<b>0,00</b>	

		MVAG EH	MVAG FH	QU	Ergebnisvoranschlag		Finanzierungsvoranschlag		
					VA 2021	VA 2020	RA 2019	VA 2021	VA 2020
<b>SA00</b>	<b>Nettoergebnis nach Zuw./Entn. Haushaltsrücklagen (Saldo 0 +/- SU23)</b>				<b>-143.200,00</b>	<b>-140.600,00</b>			
<b>Investive Gebarung</b>									
<b>SU 33</b>	<b>Summe Einzahlungen investive Gebarung</b>							<b>0,00</b>	<b>0,00</b>
<b>SU 34</b>	<b>Summe Auszahlungen investive Gebarung</b>							<b>0,00</b>	<b>0,00</b>
<b>SA2</b>	<b>Saldo (2) Geldfluss aus der Investiven Gebarung (33 – 34)</b>							<b>0,00</b>	<b>0,00</b>
<b>SA3</b>	<b>Saldo (3) Nettofinanzierungssaldo (Saldo 1 + Saldo 2)</b>							<b>-143.000,00</b>	<b>-142.500,00</b>
<b>Finanzierungstätigkeit</b>									
<b>SU 35</b>	<b>Summe Einzahlungen aus der Finanzierungstätigkeit</b>							<b>0,00</b>	<b>0,00</b>
<b>SU 36</b>	<b>Summe Auszahlungen aus der Finanzierungstätigkeit</b>							<b>0,00</b>	<b>0,00</b>
<b>SA4</b>	<b>Saldo (4) Geldfluss aus der Finanzierungstätigkeit (35 – 36)</b>							<b>0,00</b>	<b>0,00</b>
<b>SA5</b>	<b>Saldo (5) Geldfluss aus der voranschlagswirksamen Gebarung (Saldo 3 + Saldo 4)</b>							<b>-143.000,00</b>	<b>-142.500,00</b>
<b>214 Polytechnische Schulen</b>									
<b>214000 Schulen der Polytechnischen Lehrgänge</b>									
<b>Operative Gebarung</b>									
<b>SU 21 / 31</b>	<b>Summe Erträge / Einzahlungen operative Gebarung</b>				<b>0,00</b>	<b>0,00</b>		<b>0,00</b>	<b>0,00</b>
1/214000-752000	Schulumlage f. Ausw. Schüler (Poly)	2231	3231	26	35.700,00	21.000,00		35.700,00	21.000,00
<b>SU 22 / 32</b>	<b>Summe Aufwendungen / Auszahlungen operative Gebarung</b>				<b>35.700,00</b>	<b>21.000,00</b>		<b>35.700,00</b>	<b>21.000,00</b>
<b>SA 0 / SA 1</b>	<b>(0) Nettoergebnis (21 - 22) / (1) Geldfluss operative Gebarung (31 – 32)</b>				<b>-35.700,00</b>	<b>-21.000,00</b>		<b>-35.700,00</b>	<b>-21.000,00</b>
<b>SU 23</b>	<b>Summe Haushaltsrücklagen</b>				<b>0,00</b>	<b>0,00</b>		<b>0,00</b>	<b>0,00</b>
<b>SA00</b>	<b>Nettoergebnis nach Zuw./Entn. Haushaltsrücklagen (Saldo 0 +/- SU23)</b>				<b>-35.700,00</b>	<b>-21.000,00</b>			
<b>Investive Gebarung</b>									
<b>SU 33</b>	<b>Summe Einzahlungen investive Gebarung</b>							<b>0,00</b>	<b>0,00</b>
<b>SU 34</b>	<b>Summe Auszahlungen investive Gebarung</b>							<b>0,00</b>	<b>0,00</b>
<b>SA2</b>	<b>Saldo (2) Geldfluss aus der Investiven Gebarung (33 – 34)</b>							<b>0,00</b>	<b>0,00</b>
<b>SA3</b>	<b>Saldo (3) Nettofinanzierungssaldo (Saldo 1 + Saldo 2)</b>							<b>-35.700,00</b>	<b>-21.000,00</b>
<b>Finanzierungstätigkeit</b>									
<b>SU 35</b>	<b>Summe Einzahlungen aus der Finanzierungstätigkeit</b>							<b>0,00</b>	<b>0,00</b>
<b>SU 36</b>	<b>Summe Auszahlungen aus der Finanzierungstätigkeit</b>							<b>0,00</b>	<b>0,00</b>
<b>SA4</b>	<b>Saldo (4) Geldfluss aus der Finanzierungstätigkeit (35 – 36)</b>							<b>0,00</b>	<b>0,00</b>
<b>SA5</b>	<b>Saldo (5) Geldfluss aus der voranschlagswirksamen Gebarung (Saldo 3 + Saldo 4)</b>							<b>-35.700,00</b>	<b>-21.000,00</b>

		MVAG EH	MVAG FH	QU	Ergebnisvoranschlag		Finanzierungsvoranschlag			
					VA 2021	VA 2020	RA 2019	VA 2021	VA 2020	RA 2019
<b>22</b>	<b>Berufsbildender Unterricht; Anstalten der Lehrer- und Erzieherbildung</b>									
<b>220</b>	<b>Berufsbildende Pflichtschulen</b>									
<b>220000</b>	<b>Berufsbildende Pflichtschulen</b>									
<b>Operative Gebarung</b>										
<b>SU 21 / 31</b>	<b>Summe Erträge / Einzahlungen operative Gebarung</b>				<b>0,00</b>	<b>0,00</b>		<b>0,00</b>	<b>0,00</b>	
1/220000-729000	Berufsschulerhaltungsbeitrag	2225	3225	24	94.000,00	99.900,00		94.000,00	99.900,00	
<b>SU 22 / 32</b>	<b>Summe Aufwendungen / Auszahlungen operative Gebarung</b>				<b>94.000,00</b>	<b>99.900,00</b>		<b>94.000,00</b>	<b>99.900,00</b>	
<b>SA 0 / SA 1</b>	<b>(0) Nettoergebnis (21 - 22) / (1) Geldfluss operative Gebarung (31 - 32)</b>				<b>-94.000,00</b>	<b>-99.900,00</b>		<b>-94.000,00</b>	<b>-99.900,00</b>	
<b>SU 23</b>	<b>Summe Haushaltsrücklagen</b>				<b>0,00</b>	<b>0,00</b>		<b>0,00</b>	<b>0,00</b>	
<b>SA00</b>	<b>Nettoergebnis nach Zuw./Entn. Haushaltsrücklagen (Saldo 0 +/- SU23)</b>				<b>-94.000,00</b>	<b>-99.900,00</b>				
<b>Investive Gebarung</b>										
<b>SU 33</b>	<b>Summe Einzahlungen investive Gebarung</b>							<b>0,00</b>	<b>0,00</b>	
<b>SU 34</b>	<b>Summe Auszahlungen investive Gebarung</b>							<b>0,00</b>	<b>0,00</b>	
<b>SA2</b>	<b>Saldo (2) Geldfluss aus der Investiven Gebarung (33 - 34)</b>							<b>0,00</b>	<b>0,00</b>	
<b>SA3</b>	<b>Saldo (3) Nettofinanzierungssaldo (Saldo 1 + Saldo 2)</b>							<b>-94.000,00</b>	<b>-99.900,00</b>	
<b>Finanzierungstätigkeit</b>										
<b>SU 35</b>	<b>Summe Einzahlungen aus der Finanzierungstätigkeit</b>							<b>0,00</b>	<b>0,00</b>	
<b>SU 36</b>	<b>Summe Auszahlungen aus der Finanzierungstätigkeit</b>							<b>0,00</b>	<b>0,00</b>	
<b>SA4</b>	<b>Saldo (4) Geldfluss aus der Finanzierungstätigkeit (35 - 36)</b>							<b>0,00</b>	<b>0,00</b>	
<b>SA5</b>	<b>Saldo (5) Geldfluss aus der voranschlagswirksamen Gebarung (Saldo 3 + Saldo 4)</b>							<b>-94.000,00</b>	<b>-99.900,00</b>	
<b>221</b>	<b>Berufsbildende mittlere Schulen</b>									
<b>221000</b>	<b>Berufsbildende mittlere Schulen</b>									
<b>Operative Gebarung</b>										
2/221000+817000	Erträge aus der Auflösung von sonstigen Rückstellungen					5.600,00				
2/221000+860000	Ersätze für Betriebsaufwand	2121	3121	15	170.000,00	170.000,00		170.000,00	170.000,00	
<b>SU 21 / 31</b>	<b>Summe Erträge / Einzahlungen operative Gebarung</b>				<b>170.000,00</b>	<b>175.600,00</b>		<b>170.000,00</b>	<b>170.000,00</b>	
1/221000-451000	Beheizung	2221	3221	23	22.000,00	22.000,00		22.000,00	22.000,00	
1/221000-511000	Bezüge Vertragsbedienstete	2211	3211	20	99.500,00	114.000,00		99.500,00	114.000,00	
1/221000-522000	Bezüge von Aushilfskräften	2211	3211	20	1.500,00	1.500,00		1.500,00	1.500,00	
1/221000-565000	Mehrdienstleistungsentschädigungen	2211	3211	20	300,00	400,00		300,00	400,00	
1/221000-569000	Sonstige Nebengebühren	2211	3211	20	500,00	500,00		500,00	500,00	
1/221000-580000	DGB/FLAG	2212	3212	20	3.900,00	5.000,00		3.900,00	5.000,00	
1/221000-582000	DGB Sozialversicherung	2212	3212	20	21.400,00	20.900,00		21.400,00	20.900,00	
1/221000-582100	Mitarbeitervorsorgebeitrag	2212	3212	20		600,00			600,00	



		MVAG	MVAG	QU	Ergebnisvoranschlag		Finanzierungsvoranschlag			
		EH	FH		VA 2021	VA 2020	RA 2019	VA 2021	VA 2020	RA 2019
1/221000-591000	Dotierung von Rückstellungen für Abfertigungen	2214			2.100,00					
1/221000-592000	Dotierung von Rückstellungen für Jubiläumszuwendungen	2214			500,00	400,00				
1/221000-600000	Stromkosten	2222	3222	24	19.200,00	19.200,00		19.200,00	19.200,00	
1/221000-614000	Instandhaltung von Gebäude und Anlagen	2224	3224	24	10.000,00			10.000,00		
1/221000-670000	Versicherungen	2222	3222	24	7.500,00	7.500,00		7.500,00	7.500,00	
1/221000-710000	Steuern und Abgaben	2225	3225	24	200,00	200,00		200,00	200,00	
1/221000-711000	Gebühren	2225	3225	24	18.000,00	18.000,00		18.000,00	18.000,00	
1/221000-729000	Sonstige Ausgaben	2225	3225	24	500,00	500,00		500,00	500,00	
<b>SU 22 / 32</b>	<b>Summe Aufwendungen / Auszahlungen operative Gebarung</b>				<b>207.100,00</b>	<b>210.700,00</b>		<b>204.500,00</b>	<b>210.300,00</b>	
<b>SA 0 / SA 1</b>	<b>(0) Nettoergebnis (21 - 22) / (1) Geldfluss operative Gebarung (31 - 32)</b>				<b>-37.100,00</b>	<b>-35.100,00</b>		<b>-34.500,00</b>	<b>-40.300,00</b>	
<b>SU 23</b>	<b>Summe Haushaltsrücklagen</b>				<b>0,00</b>	<b>0,00</b>		<b>0,00</b>	<b>0,00</b>	
<b>SA00</b>	<b>Nettoergebnis nach Zuw./Entn. Haushaltsrücklagen (Saldo 0 +/- SU23)</b>				<b>-37.100,00</b>	<b>-35.100,00</b>				
<b>Investive Gebarung</b>										
<b>SU 33</b>	<b>Summe Einzahlungen investive Gebarung</b>							<b>0,00</b>	<b>0,00</b>	
<b>SU 34</b>	<b>Summe Auszahlungen investive Gebarung</b>							<b>0,00</b>	<b>0,00</b>	
<b>SA2</b>	<b>Saldo (2) Geldfluss aus der Investiven Gebarung (33 - 34)</b>							<b>0,00</b>	<b>0,00</b>	
<b>SA3</b>	<b>Saldo (3) Nettofinanzierungssaldo (Saldo 1 + Saldo 2)</b>							<b>-34.500,00</b>	<b>-40.300,00</b>	
<b>Finanzierungstätigkeit</b>										
<b>SU 35</b>	<b>Summe Einzahlungen aus der Finanzierungstätigkeit</b>							<b>0,00</b>	<b>0,00</b>	
<b>SU 36</b>	<b>Summe Auszahlungen aus der Finanzierungstätigkeit</b>							<b>0,00</b>	<b>0,00</b>	
<b>SA4</b>	<b>Saldo (4) Geldfluss aus der Finanzierungstätigkeit (35 - 36)</b>							<b>0,00</b>	<b>0,00</b>	
<b>SA5</b>	<b>Saldo (5) Geldfluss aus der voranschlagswirksamen Gebarung (Saldo 3 + Saldo 4)</b>							<b>-34.500,00</b>	<b>-40.300,00</b>	
<b>24 Vorschulische Erziehung</b>										
<b>240 Kindergärten</b>										
<b>240000 TBE - Kleinstkinderbetreuung</b>										
<b>Operative Gebarung</b>										
2/240000+810100	TBE Früherziehung	2114	3114	13	12.000,00	12.000,00		12.000,00	12.000,00	
2/240000+810200	TBE Essensbeiträge	2114	3114	13	2.000,00	1.300,00		2.000,00	1.300,00	
2/240000+827000	TBE Personalkostensätze	2116	3116	18	90.000,00	60.000,00		90.000,00	60.000,00	
2/240000+861200	Annuitätenzuschüsse d. Landes	2121	3121	15		4.800,00			4.800,00	
<b>SU 21 / 31</b>	<b>Summe Erträge / Einzahlungen operative Gebarung</b>				<b>104.000,00</b>	<b>78.100,00</b>		<b>104.000,00</b>	<b>78.100,00</b>	
1/240000-400000	Geringwertige Wirtschaftsgüter (GWG)	2221	3221	23	2.500,00	1.500,00		2.500,00	1.500,00	
1/240000-430000	Speisenankauf	2221	3221	23	2.500,00	1.600,00		2.500,00	1.600,00	
1/240000-451000	Beheizung/Kleinstkinder	2221	3221	23	2.300,00	2.700,00		2.300,00	2.700,00	

		MVAG			Ergebnisvoranschlag		Finanzierungsvoranschlag			
		EH	FH	QU	VA 2021	VA 2020	RA 2019	VA 2021	VA 2020	RA 2019
1/240000-459200	Beschäftigungsmaterial/Kleinstkinder	2221	3221	23	1.000,00	500,00		1.000,00	500,00	
1/240000-510000	Bezüge Vertragsbedienstete Schema I	2211	3211	20	41.700,00	45.600,00		41.700,00	45.600,00	
1/240000-511000	Bezüge Vertragsbedienstete Schema II	2211	3211	20	46.500,00	44.000,00		46.500,00	44.000,00	
1/240000-565000	Mehrdienstleistungsentschädigungen	2211	3211	20	300,00	300,00		300,00	300,00	
1/240000-569000	Sonst.Nebengebühren	2211	3211	20	100,00	900,00		100,00	900,00	
1/240000-580000	DGB/FLAG	2212	3212	20	3.400,00	3.200,00		3.400,00	3.200,00	
1/240000-582000	DGB Sozialversicherung	2212	3212	20	17.500,00	18.500,00		17.500,00	18.500,00	
1/240000-582100	Mitarbeitervorsorgebeitrag	2212	3212	20		1.400,00			1.400,00	
1/240000-592000	Dotierung von Rückstellungen für Jubiläumszuwendungen	2214			1.700,00	1.700,00				
1/240000-600000	Stromkosten/Kleinstkinder	2222	3222	24	500,00	200,00		500,00	200,00	
1/240000-631000	Telekommunikationsdienste/Kleinstkinder	2222	3222	24	500,00	500,00		500,00	500,00	
1/240000-680000	Planmäßige Abschreibung	2226			3.900,00	3.900,00				
1/240000-711000	Gebühren/Kleinstkinder	2225	3225	24	2.000,00	1.500,00		2.000,00	1.500,00	
1/240000-724000	Reisegebühren	2225	3225	24	200,00			200,00		
1/240000-728000	Sonstige Ausgaben/Kleinstkinder	2225	3225	24	700,00	500,00		700,00	500,00	
<b>SU 22 / 32</b>	<b>Summe Aufwendungen / Auszahlungen operative Gebarung</b>				<b>127.300,00</b>	<b>128.500,00</b>		<b>121.700,00</b>	<b>122.900,00</b>	
<b>SA 0 / SA 1</b>	<b>(0) Nettoergebnis (21 - 22) / (1) Geldfluss operative Gebarung (31 - 32)</b>				<b>-23.300,00</b>	<b>-50.400,00</b>		<b>-17.700,00</b>	<b>-44.800,00</b>	
<b>SU 23</b>	<b>Summe Haushaltsrücklagen</b>				<b>0,00</b>	<b>0,00</b>		<b>0,00</b>	<b>0,00</b>	
<b>SA00</b>	<b>Nettoergebnis nach Zuw./Entn. Haushaltsrücklagen (Saldo 0 +/- SU23)</b>				<b>-23.300,00</b>	<b>-50.400,00</b>				
<b>Investive Gebarung</b>										
<b>SU 33</b>	<b>Summe Einzahlungen investive Gebarung</b>							<b>0,00</b>	<b>0,00</b>	
<b>SU 34</b>	<b>Summe Auszahlungen investive Gebarung</b>							<b>0,00</b>	<b>0,00</b>	
<b>SA2</b>	<b>Saldo (2) Geldfluss aus der Investiven Gebarung (33 - 34)</b>							<b>0,00</b>	<b>0,00</b>	
<b>SA3</b>	<b>Saldo (3) Nettofinanzierungssaldo (Saldo 1 + Saldo 2)</b>							<b>-17.700,00</b>	<b>-44.800,00</b>	
<b>Finanzierungstätigkeit</b>										
<b>SU 35</b>	<b>Summe Einzahlungen aus der Finanzierungstätigkeit</b>							<b>0,00</b>	<b>0,00</b>	
<b>SU 36</b>	<b>Summe Auszahlungen aus der Finanzierungstätigkeit</b>							<b>0,00</b>	<b>0,00</b>	
<b>SA4</b>	<b>Saldo (4) Geldfluss aus der Finanzierungstätigkeit (35 - 36)</b>							<b>0,00</b>	<b>0,00</b>	
<b>SA5</b>	<b>Saldo (5) Geldfluss aus der voranschlagswirksamen Gebarung (Saldo 3 + Saldo 4)</b>							<b>-17.700,00</b>	<b>-44.800,00</b>	
<b>240100</b>	<b>Kindergärten</b>									
<b>Operative Gebarung</b>										
2/240100+808000	Essensbeiträge	2116	3116	16	2.200,00	2.200,00		2.200,00	2.200,00	
2/240100+810000	Elternbeiträge	2114	3114	13	10.000,00	10.000,00		10.000,00	10.000,00	
2/240100+810100	Kindergarten-Nachmittagsbetreuung	2114	3114	13	6.000,00	5.000,00		6.000,00	5.000,00	
2/240100+813000	Erträge aus der Auflösung von Investitionszuschüssen (Kapitaltransfers)	2127			3.800,00	3.800,00				

		MVAG	MVAG	QU	Ergebnisvoranschlag			Finanzierungsvoranschlag		
		EH	FH		VA 2021	VA 2020	RA 2019	VA 2021	VA 2020	RA 2019
2/240100+817000	Erträge aus der Auflösung von sonstigen Rückstellungen	2117			34.500,00					
2/240100+827000	Personalkostensätze	2116	3116	18	2.000,00	8.000,00		2.000,00	8.000,00	
<b>SU 21 / 31</b>	<b>Summe Erträge / Einzahlungen operative Gebarung</b>				<b>58.500,00</b>	<b>29.000,00</b>		<b>20.200,00</b>	<b>25.200,00</b>	
1/240100-400000	Geringwertige Wirtschaftsgüter (GWG)	2221	3221	23	2.000,00	2.000,00		2.000,00	2.000,00	
1/240100-430000	Speisenankauf	2221	3221	23	4.000,00	4.000,00		4.000,00	4.000,00	
1/240100-451000	Beheizung	2221	3221	23	4.500,00	5.500,00		4.500,00	5.500,00	
1/240100-454000	Reinigungsmaterial	2221	3221	23	1.500,00	1.000,00		1.500,00	1.000,00	
1/240100-456000	Büromaterial	2221	3221	23	1.500,00	2.000,00		1.500,00	2.000,00	
1/240100-459000	Sonstige Verbrauchsgüter	2221	3221	23	500,00	700,00		500,00	700,00	
1/240100-459100	Kopienabrechnung	2221	3221	23	400,00	400,00		400,00	400,00	
1/240100-459200	Beschäftigungsmaterial	2221	3221	23	9.000,00	9.000,00		9.000,00	9.000,00	
1/240100-510000	Geldbezüge der Vertragsbediensteten der Verwaltung	2211	3211	20	2.000,00			2.000,00		
1/240100-511000	Bezüge Vertragsbedienstete	2211	3211	20	140.900,00	122.000,00		140.900,00	122.000,00	
1/240100-522000	Bezüge von Aushilfskräften	2211	3211	20		1.500,00			1.500,00	
1/240100-523000	Geldbezüge der nicht ganzjährig beschäftigten Arbeiter	2211	3211	20	3.000,00			3.000,00		
1/240100-565000	Mehrleistungsvergütungen	2211	3211	20	100,00			100,00		
1/240100-569000	Sonstige Nebengebühren	2211	3211	20	100,00	600,00		100,00	600,00	
1/240100-580000	DGB/FLAG	2212	3212	20	5.000,00	4.600,00		5.000,00	4.600,00	
1/240100-582000	DGB Sozialversicherung	2212	3212	20	28.000,00	27.000,00		28.000,00	27.000,00	
1/240100-582100	Mitarbeitervorsorgebeitrag	2212	3212	20		700,00			700,00	
1/240100-591000	Dotierung von Rückstellungen für Abfertigungen	2214			1.600,00	1.800,00				
1/240100-592000	Dotierung von Rückstellungen für Jubiläumswendungen	2214			1.100,00	600,00				
1/240100-600000	Stromkosten	2222	3222	24	1.500,00	1.300,00		1.500,00	1.300,00	
1/240100-614000	Instandhaltung des Gebäudes	2224	3224	24	3.500,00	3.500,00		3.500,00	3.500,00	
1/240100-618000	Instandhaltung der Anlagen und Einrichtung	2224	3224	24	4.000,00	4.000,00		4.000,00	4.000,00	
1/240100-631000	Telekommunikationsdienste	2222	3222	24	700,00	700,00		700,00	700,00	
1/240100-670000	Versicherungen	2222	3222	24	1.300,00	1.300,00		1.300,00	1.300,00	
1/240100-680000	Planmäßige Abschreibung	2226			21.800,00	21.700,00				
1/240100-700000	Miete Kopiergeräte	2223	3223	24	500,00	500,00		500,00	500,00	
1/240100-711000	Gebühren	2225	3225	24	2.500,00	2.500,00		2.500,00	2.500,00	
1/240100-724000	Reisegebühren	2225	3225	24	100,00			100,00		
1/240100-728000	Entgelte für sonstige Leistungen	2225	3225	24	500,00	500,00		500,00	500,00	
<b>SU 22 / 32</b>	<b>Summe Aufwendungen / Auszahlungen operative Gebarung</b>				<b>241.600,00</b>	<b>219.400,00</b>		<b>217.100,00</b>	<b>195.300,00</b>	
<b>SA 0 / SA 1</b>	<b>(0) Nettoergebnis (21 - 22) / (1) Geldfluss operative Gebarung (31 - 32)</b>				<b>-183.100,00</b>	<b>-190.400,00</b>		<b>-196.900,00</b>	<b>-170.100,00</b>	

		MVAG			Ergebnisvoranschlag			Finanzierungsvoranschlag		
		EH	FH	QU	VA 2021	VA 2020	RA 2019	VA 2021	VA 2020	RA 2019
<b>SU 23</b>	<b>Summe Haushaltsrücklagen</b>				<b>0,00</b>	<b>0,00</b>		<b>0,00</b>	<b>0,00</b>	
<b>SA00</b>	<b>Nettoergebnis nach Zuw./Entn. Haushaltsrücklagen (Saldo 0 +/- SU23)</b>				<b>-183.100,00</b>	<b>-190.400,00</b>				
<b>Investive Gebarung</b>										
<b>SU 33</b>	<b>Summe Einzahlungen investive Gebarung</b>							<b>0,00</b>	<b>0,00</b>	
1/240100-042000	Einrichtungsgegenstände		3415	41				2.000,00	1.000,00	
<b>SU 34</b>	<b>Summe Auszahlungen investive Gebarung</b>							<b>2.000,00</b>	<b>1.000,00</b>	
<b>SA2</b>	<b>Saldo (2) Geldfluss aus der Investiven Gebarung (33 – 34)</b>							<b>-2.000,00</b>	<b>-1.000,00</b>	
<b>SA3</b>	<b>Saldo (3) Nettofinanzierungssaldo (Saldo 1 + Saldo 2)</b>							<b>-198.900,00</b>	<b>-171.100,00</b>	
<b>Finanzierungstätigkeit</b>										
<b>SU 35</b>	<b>Summe Einzahlungen aus der Finanzierungstätigkeit</b>							<b>0,00</b>	<b>0,00</b>	
<b>SU 36</b>	<b>Summe Auszahlungen aus der Finanzierungstätigkeit</b>							<b>0,00</b>	<b>0,00</b>	
<b>SA4</b>	<b>Saldo (4) Geldfluss aus der Finanzierungstätigkeit (35 – 36)</b>							<b>0,00</b>	<b>0,00</b>	
<b>SA5</b>	<b>Saldo (5) Geldfluss aus der voranschlagswirksamen Gebarung (Saldo 3 + Saldo 4)</b>							<b>-198.900,00</b>	<b>-171.100,00</b>	
<b>240200 Kindergärten</b>										
<b>Operative Gebarung</b>										
2/240200+808000	Essenbeiträge	2116	3116	16	6.000,00	6.000,00		6.000,00	6.000,00	
2/240200+810000	Elternbeiträge	2114	3114	13	14.000,00	14.000,00		14.000,00	14.000,00	
2/240200+810100	Kindergarten-Nachmittagsbetreuung	2114	3114	13	12.000,00	11.000,00		12.000,00	11.000,00	
2/240200+813000	Erträge aus der Auflösung von Investitionszuschüssen (Kapitaltransfers)	2127			35.500,00	35.500,00				
2/240200+829000	Sonstige Einnahmen (ÖMAG)	2116	3116	18	3.000,00	3.000,00		3.000,00	3.000,00	
2/240200+861100	Zinsenzuschüsse des Landes	2121	3121	15	12.600,00	14.700,00		12.600,00	14.700,00	
<b>SU 21 / 31</b>	<b>Summe Erträge / Einzahlungen operative Gebarung</b>				<b>83.100,00</b>	<b>84.200,00</b>		<b>47.600,00</b>	<b>48.700,00</b>	
1/240200-400000	Geringwertige Wirtschaftsgüter (GWG)	2221	3221	23	3.000,00	2.000,00		3.000,00	2.000,00	
1/240200-430000	Essensankauf	2221	3221	23	10.000,00	10.000,00		10.000,00	10.000,00	
1/240200-454000	Reinigungsmaterial	2221	3221	23	2.500,00	2.000,00		2.500,00	2.000,00	
1/240200-456000	Büromaterial	2221	3221	23	1.000,00	1.200,00		1.000,00	1.200,00	
1/240200-459000	Sonstige Verbrauchsgüter	2221	3221	23	1.000,00	1.000,00		1.000,00	1.000,00	
1/240200-459100	Kopienabrechnung	2221	3221	23	400,00	400,00		400,00	400,00	
1/240200-459200	Beschäftigungsmaterial	2221	3221	23	13.500,00	13.500,00		13.500,00	13.500,00	
1/240200-511000	Bezüge Vertragsbedienstete	2211	3211	20	168.000,00	165.400,00		168.000,00	165.400,00	
1/240200-522000	Bezüge von Aushilfskräften	2211	3211	20		4.000,00			4.000,00	
1/240200-523000	Geldbezüge der nicht ganzjährig beschäftigten Arbeiter	2211	3211	20	3.000,00			3.000,00		
1/240200-569000	Sonstige Nebengebühren	2211	3211	20	1.500,00	1.500,00		1.500,00	1.500,00	
1/240200-580000	DGB/FLAG	2212	3212	20	6.800,00	6.500,00		6.800,00	6.500,00	
1/240200-582000	DGB Sozialversicherung	2212	3212	20	37.300,00	34.000,00		37.300,00	34.000,00	
1/240200-582100	Mitarbeitervorsorgebeitrag	2212	3212	20		2.300,00			2.300,00	

		MVAG	MVAG	QU	Ergebnisvoranschlag		Finanzierungsvoranschlag			
		EH	FH		VA 2021	VA 2020	RA 2019	VA 2021	VA 2020	RA 2019
1/240200-591000	Dotierung von Rückstellungen für Abfertigungen	2214			800,00	800,00				
1/240200-592000	Dotierung von Rückstellungen für Jubiläumszuwendungen	2214			900,00	900,00				
1/240200-600000	Stromkosten	2222	3222	24	5.200,00	4.500,00		5.200,00	4.500,00	
1/240200-614000	Instandhaltung des Gebäudes	2224	3224	24	3.500,00	3.500,00		3.500,00	3.500,00	
1/240200-618000	Instandhaltung der Anlagen	2224	3224	24	3.500,00	3.500,00		3.500,00	3.500,00	
1/240200-631000	Telekommunikationsdienste	2222	3222	24	1.200,00	1.200,00		1.200,00	1.200,00	
1/240200-650000	Kreditzinsen	2241	3241	25	1.400,00	1.700,00		1.400,00	1.700,00	
1/240200-670000	Versicherungen	2222	3222	24	2.100,00	2.000,00		2.100,00	2.000,00	
1/240200-680000	Planmäßige Abschreibung	2226			65.900,00	83.900,00				
1/240200-700000	Miete Kopiergerät	2223	3223	24	1.000,00	500,00		1.000,00	500,00	
1/240200-711000	Gebühren	2225	3225	24	7.000,00	7.000,00		7.000,00	7.000,00	
1/240200-729000	Sonstige Ausgaben	2225	3225	24	600,00	600,00		600,00	600,00	
<b>SU 22 / 32</b>	<b>Summe Aufwendungen / Auszahlungen operative Gebarung</b>				<b>341.100,00</b>	<b>353.900,00</b>		<b>273.500,00</b>	<b>268.300,00</b>	
<b>SA 0 / SA 1</b>	<b>(0) Nettoergebnis (21 - 22) / (1) Geldfluss operative Gebarung (31 - 32)</b>				<b>-258.000,00</b>	<b>-269.700,00</b>		<b>-225.900,00</b>	<b>-219.600,00</b>	
<b>SU 23</b>	<b>Summe Haushaltsrücklagen</b>				<b>0,00</b>	<b>0,00</b>		<b>0,00</b>	<b>0,00</b>	
<b>SA00</b>	<b>Nettoergebnis nach Zuw./Entn. Haushaltsrücklagen (Saldo 0 +/- SU23)</b>				<b>-258.000,00</b>	<b>-269.700,00</b>				
<b>Investive Gebarung</b>										
<b>SU 33</b>	<b>Summe Einzahlungen investive Gebarung</b>							<b>0,00</b>	<b>0,00</b>	
1/240200-042000	Einrichtungsgegenstände		3415	41				2.000,00	1.000,00	
<b>SU 34</b>	<b>Summe Auszahlungen investive Gebarung</b>							<b>2.000,00</b>	<b>1.000,00</b>	
<b>SA2</b>	<b>Saldo (2) Geldfluss aus der Investiven Gebarung (33 - 34)</b>							<b>-2.000,00</b>	<b>-1.000,00</b>	
<b>SA3</b>	<b>Saldo (3) Nettofinanzierungssaldo (Saldo 1 + Saldo 2)</b>							<b>-227.900,00</b>	<b>-220.600,00</b>	
<b>Finanzierungstätigkeit</b>										
<b>SU 35</b>	<b>Summe Einzahlungen aus der Finanzierungstätigkeit</b>							<b>0,00</b>	<b>0,00</b>	
1/240200-346000	Tilgung von Bankdarlehen		3614	65				93.300,00	93.400,00	
<b>SU 36</b>	<b>Summe Auszahlungen aus der Finanzierungstätigkeit</b>							<b>93.300,00</b>	<b>93.400,00</b>	
<b>SA4</b>	<b>Saldo (4) Geldfluss aus der Finanzierungstätigkeit (35 - 36)</b>							<b>-93.300,00</b>	<b>-93.400,00</b>	
<b>SA5</b>	<b>Saldo (5) Geldfluss aus der voranschlagswirksamen Gebarung (Saldo 3 + Saldo 4)</b>							<b>-321.200,00</b>	<b>-314.000,00</b>	
<b>240300</b>	<b>Kindergärten</b>									
<b>Operative Gebarung</b>										
2/240300+810000	Fahrtkostenbeitraege KIG I u. KIG II	2114	3114	13	15.000,00	15.000,00		15.000,00	15.000,00	
2/240300+816000	Kostenbeitrag für ausw. KIG-Kinder	2114	3114	13	1.000,00	1.000,00		1.000,00	1.000,00	
<b>SU 21 / 31</b>	<b>Summe Erträge / Einzahlungen operative Gebarung</b>				<b>16.000,00</b>	<b>16.000,00</b>		<b>16.000,00</b>	<b>16.000,00</b>	
1/240300-620000	Transportkosten (Kindergartenbus)	2222	3222	24	40.000,00	45.000,00		40.000,00	45.000,00	

		MVAG			Ergebnisvoranschlag		Finanzierungsvoranschlag			
		EH	FH	QU	VA 2021	VA 2020	RA 2019	VA 2021	VA 2020	RA 2019
1/240300-720000	Beitrag an Kindergarten Vestenthal u. Weistrach	2225	3225	24	6.000,00	4.000,00		6.000,00	4.000,00	
<b>SU 22 / 32</b>	<b>Summe Aufwendungen / Auszahlungen operative Gebarung</b>				<b>46.000,00</b>	<b>49.000,00</b>		<b>46.000,00</b>	<b>49.000,00</b>	
<b>SA 0 / SA 1</b>	<b>(0) Nettoergebnis (21 - 22) / (1) Geldfluss operative Gebarung (31 - 32)</b>				<b>-30.000,00</b>	<b>-33.000,00</b>		<b>-30.000,00</b>	<b>-33.000,00</b>	
<b>SU 23</b>	<b>Summe Haushaltsrücklagen</b>				<b>0,00</b>	<b>0,00</b>		<b>0,00</b>	<b>0,00</b>	
<b>SA00</b>	<b>Nettoergebnis nach Zuw./Entn. Haushaltsrücklagen (Saldo 0 +/- SU23)</b>				<b>-30.000,00</b>	<b>-33.000,00</b>				
<b>Investive Gebarung</b>										
<b>SU 33</b>	<b>Summe Einzahlungen investive Gebarung</b>							<b>0,00</b>	<b>0,00</b>	
<b>SU 34</b>	<b>Summe Auszahlungen investive Gebarung</b>							<b>0,00</b>	<b>0,00</b>	
<b>SA2</b>	<b>Saldo (2) Geldfluss aus der Investiven Gebarung (33 - 34)</b>							<b>0,00</b>	<b>0,00</b>	
<b>SA3</b>	<b>Saldo (3) Nettofinanzierungssaldo (Saldo 1 + Saldo 2)</b>							<b>-30.000,00</b>	<b>-33.000,00</b>	
<b>Finanzierungstätigkeit</b>										
<b>SU 35</b>	<b>Summe Einzahlungen aus der Finanzierungstätigkeit</b>							<b>0,00</b>	<b>0,00</b>	
<b>SU 36</b>	<b>Summe Auszahlungen aus der Finanzierungstätigkeit</b>							<b>0,00</b>	<b>0,00</b>	
<b>SA4</b>	<b>Saldo (4) Geldfluss aus der Finanzierungstätigkeit (35 - 36)</b>							<b>0,00</b>	<b>0,00</b>	
<b>SA5</b>	<b>Saldo (5) Geldfluss aus der voranschlagswirksamen Gebarung (Saldo 3 + Saldo 4)</b>							<b>-30.000,00</b>	<b>-33.000,00</b>	
<b>25</b>	<b>Außerschulische Jugenderziehung</b>									
<b>259</b>	<b>Sonstige Einrichtungen und Maßnahmen</b>									
<b>259000</b>	<b>Sonstige Einrichtungen und Maßnahmen</b>									
<b>Operative Gebarung</b>										
2/259000+816000	Kostenersätze - Ferienprogramm	2114	3114	13	3.000,00	3.000,00		3.000,00	3.000,00	
<b>SU 21 / 31</b>	<b>Summe Erträge / Einzahlungen operative Gebarung</b>				<b>3.000,00</b>	<b>3.000,00</b>		<b>3.000,00</b>	<b>3.000,00</b>	
1/259000-729000	Sonstige Ausgaben - Ferienprogramm	2225	3225	24	5.000,00	1.000,00		5.000,00	1.000,00	
<b>SU 22 / 32</b>	<b>Summe Aufwendungen / Auszahlungen operative Gebarung</b>				<b>5.000,00</b>	<b>1.000,00</b>		<b>5.000,00</b>	<b>1.000,00</b>	
<b>SA 0 / SA 1</b>	<b>(0) Nettoergebnis (21 - 22) / (1) Geldfluss operative Gebarung (31 - 32)</b>				<b>-2.000,00</b>	<b>2.000,00</b>		<b>-2.000,00</b>	<b>2.000,00</b>	
<b>SU 23</b>	<b>Summe Haushaltsrücklagen</b>				<b>0,00</b>	<b>0,00</b>		<b>0,00</b>	<b>0,00</b>	
<b>SA00</b>	<b>Nettoergebnis nach Zuw./Entn. Haushaltsrücklagen (Saldo 0 +/- SU23)</b>				<b>-2.000,00</b>	<b>2.000,00</b>				
<b>Investive Gebarung</b>										
<b>SU 33</b>	<b>Summe Einzahlungen investive Gebarung</b>							<b>0,00</b>	<b>0,00</b>	
<b>SU 34</b>	<b>Summe Auszahlungen investive Gebarung</b>							<b>0,00</b>	<b>0,00</b>	
<b>SA2</b>	<b>Saldo (2) Geldfluss aus der Investiven Gebarung (33 - 34)</b>							<b>0,00</b>	<b>0,00</b>	
<b>SA3</b>	<b>Saldo (3) Nettofinanzierungssaldo (Saldo 1 + Saldo 2)</b>							<b>-2.000,00</b>	<b>2.000,00</b>	
<b>Finanzierungstätigkeit</b>										
<b>SU 35</b>	<b>Summe Einzahlungen aus der Finanzierungstätigkeit</b>							<b>0,00</b>	<b>0,00</b>	
<b>SU 36</b>	<b>Summe Auszahlungen aus der Finanzierungstätigkeit</b>							<b>0,00</b>	<b>0,00</b>	
<b>SA4</b>	<b>Saldo (4) Geldfluss aus der Finanzierungstätigkeit (35 - 36)</b>							<b>0,00</b>	<b>0,00</b>	

		MVAG MVAG QU			Ergebnisvoranschlag			Finanzierungsvoranschlag		
		EH	FH	QU	VA 2021	VA 2020	RA 2019	VA 2021	VA 2020	RA 2019
<b>SA5</b>	<b>Saldo (5) Geldfluss aus der voranschlagswirksamen Gebarung (Saldo 3 + Saldo 4)</b>							<b>-2.000,00</b>	<b>2.000,00</b>	
<b>26</b>	<b>Sport und außerschulische Leibeserziehung</b>									
<b>262</b>	<b>Sportplätze</b>									
<b>262000</b>	<b>Sportplätze</b>									
	<b>Operative Gebarung</b>									
2/262000+811000	Miete Kletterwand	2115	3115	14	3.000,00	3.000,00		3.000,00	3.000,00	
2/262000+813000	Erträge aus der Auflösung von Investitionszuschüssen (Kapitaltransfers)	2127			1.700,00	1.700,00				
<b>SU 21 / 31</b>	<b>Summe Erträge / Einzahlungen operative Gebarung</b>				<b>4.700,00</b>	<b>4.700,00</b>		<b>3.000,00</b>	<b>3.000,00</b>	
1/262000-600000	Stromkosten	2222	3222	24	300,00	300,00		300,00	300,00	
1/262000-616000	Instandhaltung Sportplätze	2224	3224	24	5.000,00	5.000,00		5.000,00	5.000,00	
1/262000-670000	Versicherungen	2222	3222	24	500,00	500,00		500,00	500,00	
1/262000-680000	Planmäßige Abschreibung	2226			8.600,00	8.600,00				
1/262000-700000	Pachtzins Sportplatz an Pfarre	2223	3223	24	1.500,00	1.500,00		1.500,00	1.500,00	
1/262000-711000	Gebühren	2225	3225	24	3.000,00	3.000,00		3.000,00	3.000,00	
<b>SU 22 / 32</b>	<b>Summe Aufwendungen / Auszahlungen operative Gebarung</b>				<b>18.900,00</b>	<b>18.900,00</b>		<b>10.300,00</b>	<b>10.300,00</b>	
<b>SA 0 / SA 1</b>	<b>(0) Nettoergebnis (21 - 22) / (1) Geldfluss operative Gebarung (31 - 32)</b>				<b>-14.200,00</b>	<b>-14.200,00</b>		<b>-7.300,00</b>	<b>-7.300,00</b>	
<b>SU 23</b>	<b>Summe Haushaltsrücklagen</b>				<b>0,00</b>	<b>0,00</b>		<b>0,00</b>	<b>0,00</b>	
<b>SA00</b>	<b>Nettoergebnis nach Zuw./Entn. Haushaltsrücklagen (Saldo 0 +/- SU23)</b>				<b>-14.200,00</b>	<b>-14.200,00</b>				
	<b>Investive Gebarung</b>									
<b>SU 33</b>	<b>Summe Einzahlungen investive Gebarung</b>							<b>0,00</b>	<b>0,00</b>	
<b>SU 34</b>	<b>Summe Auszahlungen investive Gebarung</b>							<b>0,00</b>	<b>0,00</b>	
<b>SA2</b>	<b>Saldo (2) Geldfluss aus der Investiven Gebarung (33 - 34)</b>							<b>0,00</b>	<b>0,00</b>	
<b>SA3</b>	<b>Saldo (3) Nettofinanzierungssaldo (Saldo 1 + Saldo 2)</b>							<b>-7.300,00</b>	<b>-7.300,00</b>	
	<b>Finanzierungstätigkeit</b>									
<b>SU 35</b>	<b>Summe Einzahlungen aus der Finanzierungstätigkeit</b>							<b>0,00</b>	<b>0,00</b>	
<b>SU 36</b>	<b>Summe Auszahlungen aus der Finanzierungstätigkeit</b>							<b>0,00</b>	<b>0,00</b>	
<b>SA4</b>	<b>Saldo (4) Geldfluss aus der Finanzierungstätigkeit (35 - 36)</b>							<b>0,00</b>	<b>0,00</b>	
<b>SA5</b>	<b>Saldo (5) Geldfluss aus der voranschlagswirksamen Gebarung (Saldo 3 + Saldo 4)</b>							<b>-7.300,00</b>	<b>-7.300,00</b>	
<b>263</b>	<b>Turn- und Sporthallen</b>									
<b>263000</b>	<b>Turn- und Sporthallen</b>									
	<b>Operative Gebarung</b>									
2/263000+813000	Erträge aus der Auflösung von Investitionszuschüssen (Kapitaltransfers)	2127			4.900,00	4.900,00				
2/263000+860000	Ersätze des Bundes an Betriebsaufwand	2121	3121	15	11.000,00	11.000,00		11.000,00	11.000,00	

		MVAG			Ergebnisvoranschlag		Finanzierungsvoranschlag			
		EH	FH	QU	VA 2021	VA 2020	RA 2019	VA 2021	VA 2020	RA 2019
2/263000+863000	Betriebskostensätze d.Sonst. Benützer	2121	3121	15	6.500,00	13.000,00		6.500,00	13.000,00	
<b>SU 21 / 31</b>	<b>Summe Erträge / Einzahlungen operative Gebarung</b>				<b>22.400,00</b>	<b>28.900,00</b>		<b>17.500,00</b>	<b>24.000,00</b>	
1/263000-454000	Reinigungsmaterial	2221	3221	23	500,00	500,00		500,00	500,00	
1/263000-459000	Verbrauchsgüter	2221	3221	23	500,00	500,00		500,00	500,00	
1/263000-511000	Bezüge Vertragsbedienstete	2211	3211	20	34.800,00	34.300,00		34.800,00	34.300,00	
1/263000-565000	Mehrdienstleistungsentschädigungen	2211	3211	20	400,00	400,00		400,00	400,00	
1/263000-569000	Sonstige Nebengebühren	2211	3211	20	800,00	1.000,00		800,00	1.000,00	
1/263000-580000	DGB/FLAG	2212	3212	20	1.500,00	1.500,00		1.500,00	1.500,00	
1/263000-582000	DGB Sozialversicherung	2212	3212	20	7.900,00	6.800,00		7.900,00	6.800,00	
1/263000-582100	Mitarbeitervorsorgebeitrag	2212	3212	20		500,00			500,00	
1/263000-592000	Dotierung von Rückstellungen für Jubiläumswendungen	2214			200,00	300,00				
1/263000-600000	Stromkosten	2222	3222	24	18.000,00	16.000,00		18.000,00	16.000,00	
1/263000-616000	Instandhaltung der Anlagen	2224	3224	24	3.000,00	3.000,00		3.000,00	3.000,00	
1/263000-670000	Versicherungen	2222	3222	24	3.100,00	3.000,00		3.100,00	3.000,00	
1/263000-680000	Planmäßige Abschreibung	2226			25.600,00	25.600,00				
1/263000-710000	Steuern und Abgaben	2225	3225	24	800,00	800,00		800,00	800,00	
1/263000-711000	Gebühren	2225	3225	24	3.800,00	3.800,00		3.800,00	3.800,00	
1/263000-724000	Reisegebühren	2225	3225	24	100,00	100,00		100,00	100,00	
<b>SU 22 / 32</b>	<b>Summe Aufwendungen / Auszahlungen operative Gebarung</b>				<b>101.000,00</b>	<b>98.100,00</b>		<b>75.200,00</b>	<b>72.200,00</b>	
<b>SA 0 / SA 1</b>	<b>(0) Nettoergebnis (21 - 22) / (1) Geldfluss operative Gebarung (31 - 32)</b>				<b>-78.600,00</b>	<b>-69.200,00</b>		<b>-57.700,00</b>	<b>-48.200,00</b>	
<b>SU 23</b>	<b>Summe Haushaltsrücklagen</b>				<b>0,00</b>	<b>0,00</b>		<b>0,00</b>	<b>0,00</b>	
<b>SA00</b>	<b>Nettoergebnis nach Zuw./Entn. Haushaltsrücklagen (Saldo 0 +/- SU23)</b>				<b>-78.600,00</b>	<b>-69.200,00</b>				
<b>Investive Gebarung</b>										
<b>SU 33</b>	<b>Summe Einzahlungen investive Gebarung</b>							<b>0,00</b>	<b>0,00</b>	
<b>SU 34</b>	<b>Summe Auszahlungen investive Gebarung</b>							<b>0,00</b>	<b>0,00</b>	
<b>SA2</b>	<b>Saldo (2) Geldfluss aus der Investiven Gebarung (33 - 34)</b>							<b>0,00</b>	<b>0,00</b>	
<b>SA3</b>	<b>Saldo (3) Nettofinanzierungssaldo (Saldo 1 + Saldo 2)</b>							<b>-57.700,00</b>	<b>-48.200,00</b>	
<b>Finanzierungstätigkeit</b>										
<b>SU 35</b>	<b>Summe Einzahlungen aus der Finanzierungstätigkeit</b>							<b>0,00</b>	<b>0,00</b>	
<b>SU 36</b>	<b>Summe Auszahlungen aus der Finanzierungstätigkeit</b>							<b>0,00</b>	<b>0,00</b>	
<b>SA4</b>	<b>Saldo (4) Geldfluss aus der Finanzierungstätigkeit (35 - 36)</b>							<b>0,00</b>	<b>0,00</b>	
<b>SA5</b>	<b>Saldo (5) Geldfluss aus der voranschlagswirksamen Gebarung (Saldo 3 + Saldo 4)</b>							<b>-57.700,00</b>	<b>-48.200,00</b>	
<b>269</b>	<b>Sonstige Einrichtungen und Maßnahmen</b>									
<b>269000</b>	<b>Sonstige Einrichtungen und Maßnahmen</b>									
<b>Operative Gebarung</b>										
<b>SU 21 / 31</b>	<b>Summe Erträge / Einzahlungen operative Gebarung</b>				<b>0,00</b>	<b>0,00</b>		<b>0,00</b>	<b>0,00</b>	



		MVAG			Ergebnisvoranschlag		Finanzierungsvoranschlag			
		EH	FH	QU	VA 2021	VA 2020	RA 2019	VA 2021	VA 2020	RA 2019
1/269000-413000	Ausgaben für Pokalspenden	2221	3221	23	200,00	200,00		200,00	200,00	
1/269000-757000	Subventionen an Sportvereine	2234	3234	27	10.000,00	10.000,00		10.000,00	10.000,00	
<b>SU 22 / 32</b>	<b>Summe Aufwendungen / Auszahlungen operative Gebarung</b>				<b>10.200,00</b>	<b>10.200,00</b>		<b>10.200,00</b>	<b>10.200,00</b>	
<b>SA 0 / SA 1</b>	<b>(0) Nettoergebnis (21 - 22) / (1) Geldfluss operative Gebarung (31 - 32)</b>				<b>-10.200,00</b>	<b>-10.200,00</b>		<b>-10.200,00</b>	<b>-10.200,00</b>	
<b>SU 23</b>	<b>Summe Haushaltsrücklagen</b>				<b>0,00</b>	<b>0,00</b>		<b>0,00</b>	<b>0,00</b>	
<b>SA00</b>	<b>Nettoergebnis nach Zuw./Entn. Haushaltsrücklagen (Saldo 0 +/- SU23)</b>				<b>-10.200,00</b>	<b>-10.200,00</b>				
<b>Investive Gebarung</b>										
<b>SU 33</b>	<b>Summe Einzahlungen investive Gebarung</b>							<b>0,00</b>	<b>0,00</b>	
<b>SU 34</b>	<b>Summe Auszahlungen investive Gebarung</b>							<b>0,00</b>	<b>0,00</b>	
<b>SA2</b>	<b>Saldo (2) Geldfluss aus der Investiven Gebarung (33 - 34)</b>							<b>0,00</b>	<b>0,00</b>	
<b>SA3</b>	<b>Saldo (3) Nettofinanzierungssaldo (Saldo 1 + Saldo 2)</b>							<b>-10.200,00</b>	<b>-10.200,00</b>	
<b>Finanzierungstätigkeit</b>										
<b>SU 35</b>	<b>Summe Einzahlungen aus der Finanzierungstätigkeit</b>							<b>0,00</b>	<b>0,00</b>	
<b>SU 36</b>	<b>Summe Auszahlungen aus der Finanzierungstätigkeit</b>							<b>0,00</b>	<b>0,00</b>	
<b>SA4</b>	<b>Saldo (4) Geldfluss aus der Finanzierungstätigkeit (35 - 36)</b>							<b>0,00</b>	<b>0,00</b>	
<b>SA5</b>	<b>Saldo (5) Geldfluss aus der voranschlagswirksamen Gebarung (Saldo 3 + Saldo 4)</b>							<b>-10.200,00</b>	<b>-10.200,00</b>	
<b>27 Erwachsenenbildung</b>										
<b>270 Volkshochschulen</b>										
<b>270000 Volkshochschulen</b>										
<b>Operative Gebarung</b>										
2/270000+810000	Kursbeiträge	2114	3114	13	45.000,00	45.000,00		45.000,00	45.000,00	
2/270000+810100	Einnahmen aus Vorträgen	2114	3114	13	500,00	500,00		500,00	500,00	
2/270000+829000	Sonstige Einnahmen	2116	3116	18	300,00	300,00		300,00	300,00	
2/270000+860000	Subventionen des Bundes	2121	3121	15	1.200,00	1.000,00		1.200,00	1.000,00	
<b>SU 21 / 31</b>	<b>Summe Erträge / Einzahlungen operative Gebarung</b>				<b>47.000,00</b>	<b>46.800,00</b>		<b>47.000,00</b>	<b>46.800,00</b>	
1/270000-400000	Geringwertige Wirtschaftsgüter (GWG)	2221	3221	23	500,00	500,00		500,00	500,00	
1/270000-456000	Büromaterial	2221	3221	23	500,00	500,00		500,00	500,00	
1/270000-457000	Aufwand für Werbung, Drucksorten	2221	3221	23	3.000,00	3.000,00		3.000,00	3.000,00	
1/270000-510000	Bezüge Vertragsbedienstete	2211	3211	20	20.800,00	20.800,00		20.800,00	20.800,00	
1/270000-565000	Mehrdienstleistungsentschädigungen	2211	3211	20	200,00	400,00		200,00	400,00	
1/270000-569000	Sonstige Nebengebühren	2211	3211	20	500,00	600,00		500,00	600,00	
1/270000-580000	DGB/FLAG	2212	3212	20	900,00	800,00		900,00	800,00	
1/270000-582000	DGB Sozialversicherung	2212	3212	20	4.600,00	4.100,00		4.600,00	4.100,00	
1/270000-582100	Mitarbeitervorsorgebeitrag	2212	3212	20		400,00			400,00	
1/270000-592000	Dotierung von Rückstellungen für Jubiläumszuwendungen	2214			500,00	500,00				

		MVAG	MVAG	QU	Ergebnisvoranschlag			Finanzierungsvoranschlag					
					EH	FH		VA 2021	VA 2020	RA 2019	VA 2021	VA 2020	RA 2019
1/270000-630000	Porto	2222	3222	24				4.300,00			4.300,00		
1/270000-700000	Saalmieten	2223	3223	24				1.000,00	1.300,00		1.000,00	1.300,00	
1/270000-724000	Reisegebühren	2225	3225	24				100,00	300,00		100,00	300,00	
1/270000-728000	Aufwand für Kurse	2225	3225	24				33.000,00	33.000,00		33.000,00	33.000,00	
1/270000-728100	Aufwand für Vorträge	2225	3225	24				1.000,00	1.000,00		1.000,00	1.000,00	
1/270000-729000	Sonstige Ausgaben	2225	3225	24				500,00	800,00		500,00	800,00	
<b>SU 22 / 32</b>	<b>Summe Aufwendungen / Auszahlungen operative Gebarung</b>							<b>71.400,00</b>	<b>68.000,00</b>		<b>70.900,00</b>	<b>67.500,00</b>	
<b>SA 0 / SA 1</b>	<b>(0) Nettoergebnis (21 - 22) / (1) Geldfluss operative Gebarung (31 - 32)</b>							<b>-24.400,00</b>	<b>-21.200,00</b>		<b>-23.900,00</b>	<b>-20.700,00</b>	
<b>SU 23</b>	<b>Summe Haushaltsrücklagen</b>							<b>0,00</b>	<b>0,00</b>		<b>0,00</b>	<b>0,00</b>	
<b>SA00</b>	<b>Nettoergebnis nach Zuw./Entn. Haushaltsrücklagen (Saldo 0 +/- SU23)</b>							<b>-24.400,00</b>	<b>-21.200,00</b>				
<b>Investive Gebarung</b>													
<b>SU 33</b>	<b>Summe Einzahlungen investive Gebarung</b>										<b>0,00</b>	<b>0,00</b>	
<b>SU 34</b>	<b>Summe Auszahlungen investive Gebarung</b>										<b>0,00</b>	<b>0,00</b>	
<b>SA2</b>	<b>Saldo (2) Geldfluss aus der Investiven Gebarung (33 - 34)</b>										<b>0,00</b>	<b>0,00</b>	
<b>SA3</b>	<b>Saldo (3) Nettofinanzierungssaldo (Saldo 1 + Saldo 2)</b>										<b>-23.900,00</b>	<b>-20.700,00</b>	
<b>Finanzierungstätigkeit</b>													
<b>SU 35</b>	<b>Summe Einzahlungen aus der Finanzierungstätigkeit</b>										<b>0,00</b>	<b>0,00</b>	
<b>SU 36</b>	<b>Summe Auszahlungen aus der Finanzierungstätigkeit</b>										<b>0,00</b>	<b>0,00</b>	
<b>SA4</b>	<b>Saldo (4) Geldfluss aus der Finanzierungstätigkeit (35 - 36)</b>										<b>0,00</b>	<b>0,00</b>	
<b>SA5</b>	<b>Saldo (5) Geldfluss aus der voranschlagswirksamen Gebarung (Saldo 3 + Saldo 4)</b>										<b>-23.900,00</b>	<b>-20.700,00</b>	
<b>273</b>	<b>Volksbüchereien</b>												
<b>273000</b>	<b>Volksbüchereien</b>												
<b>Operative Gebarung</b>													
2/273000+810000	Entlehnungsgebühren	2114	3114	13				3.000,00	3.000,00		3.000,00	3.000,00	
2/273000+861000	Transfers von Ländern, Landesfonds und Landeskammern	2121	3121	15				2.000,00	2.000,00		2.000,00	2.000,00	
<b>SU 21 / 31</b>	<b>Summe Erträge / Einzahlungen operative Gebarung</b>							<b>5.000,00</b>	<b>5.000,00</b>		<b>5.000,00</b>	<b>5.000,00</b>	
1/273000-400000	Geringwertige Wirtschaftsgüter (GWG)	2221	3221	23				1.000,00	700,00		1.000,00	700,00	
1/273000-451000	Beheizung	2221	3221	23				700,00	700,00		700,00	700,00	
1/273000-457000	Bücherankauf	2221	3221	23				4.000,00	4.000,00		4.000,00	4.000,00	
1/273000-510000	Bezüge Vertragsbedienstete	2211	3211	20				9.700,00	9.200,00		9.700,00	9.200,00	
1/273000-511000	Bezüge Vertragsbedienstete Schema II	2211	3211	20				2.800,00	2.000,00		2.800,00	2.000,00	
1/273000-522000	Bezüge von Aushilfskräften	2211	3211	20				1.200,00	2.000,00		1.200,00	2.000,00	
1/273000-565000	Mehrdienstleistungsentschädigungen	2211	3211	20				300,00	300,00		300,00	300,00	
1/273000-569000	Sonstige Nebengebühren	2211	3211	20				400,00	400,00		400,00	400,00	
1/273000-580000	DGB/FLAG	2212	3212	20				600,00	500,00		600,00	500,00	
1/273000-582000	DGB Sozialversicherung	2212	3212	20				3.100,00	2.400,00		3.100,00	2.400,00	

		MVAG	MVAG	QU	Ergebnisvoranschlag		Finanzierungsvoranschlag			
		EH	FH		VA 2021	VA 2020	RA 2019	VA 2021	VA 2020	RA 2019
1/273000-582100	Mitarbeitervorsorgebeitrag	2212	3212	20		200,00		200,00		
1/273000-592000	Dotierung von Rückstellungen für Jubiläumswendungen	2214			100,00	100,00				
1/273000-600000	Stromkosten	2222	3222	24	400,00	400,00		400,00	400,00	
1/273000-618000	Instandhaltung der Einrichtung	2224	3224	24	700,00	700,00		700,00	700,00	
1/273000-631000	Telekommunikationsdienste	2222	3222	24	500,00	500,00		500,00	500,00	
1/273000-700000	Mietaufwand	2223	3223	24	7.600,00	7.600,00		7.600,00	7.600,00	
1/273000-724000	Reisegebühren	2225	3225	24	100,00	300,00		100,00	300,00	
1/273000-725000	Sonstige Ausgaben	2225	3225	24	500,00	500,00		500,00	500,00	
<b>SU 22 / 32</b>	<b>Summe Aufwendungen / Auszahlungen operative Gebarung</b>				<b>33.700,00</b>	<b>32.500,00</b>		<b>33.600,00</b>	<b>32.400,00</b>	
<b>SA 0 / SA 1</b>	<b>(0) Nettoergebnis (21 - 22) / (1) Geldfluss operative Gebarung (31 - 32)</b>				<b>-28.700,00</b>	<b>-27.500,00</b>		<b>-28.600,00</b>	<b>-27.400,00</b>	
<b>SU 23</b>	<b>Summe Haushaltsrücklagen</b>				<b>0,00</b>	<b>0,00</b>		<b>0,00</b>	<b>0,00</b>	
<b>SA00</b>	<b>Nettoergebnis nach Zuw./Entn. Haushaltsrücklagen (Saldo 0 +/- SU23)</b>				<b>-28.700,00</b>	<b>-27.500,00</b>				
<b>Investive Gebarung</b>										
2/273000+301000	Kapitaltransfers von Ländern, Landesfonds und Landeskammern		3331	33				500,00	500,00	
<b>SU 33</b>	<b>Summe Einzahlungen investive Gebarung</b>							<b>500,00</b>	<b>500,00</b>	
<b>SU 34</b>	<b>Summe Auszahlungen investive Gebarung</b>							<b>0,00</b>	<b>0,00</b>	
<b>SA2</b>	<b>Saldo (2) Geldfluss aus der Investiven Gebarung (33 - 34)</b>							<b>500,00</b>	<b>500,00</b>	
<b>SA3</b>	<b>Saldo (3) Nettofinanzierungssaldo (Saldo 1 + Saldo 2)</b>							<b>-28.100,00</b>	<b>-26.900,00</b>	
<b>Finanzierungstätigkeit</b>										
<b>SU 35</b>	<b>Summe Einzahlungen aus der Finanzierungstätigkeit</b>							<b>0,00</b>	<b>0,00</b>	
<b>SU 36</b>	<b>Summe Auszahlungen aus der Finanzierungstätigkeit</b>							<b>0,00</b>	<b>0,00</b>	
<b>SA4</b>	<b>Saldo (4) Geldfluss aus der Finanzierungstätigkeit (35 - 36)</b>							<b>0,00</b>	<b>0,00</b>	
<b>SA5</b>	<b>Saldo (5) Geldfluss aus der voranschlagswirksamen Gebarung (Saldo 3 + Saldo 4)</b>							<b>-28.100,00</b>	<b>-26.900,00</b>	
<b>28</b>	<b>Forschung und Wissenschaft</b>									
<b>282</b>	<b>Studienbeihilfen</b>									
<b>282000</b>	<b>Studienbeihilfen</b>									
<b>Operative Gebarung</b>										
<b>SU 21 / 31</b>	<b>Summe Erträge / Einzahlungen operative Gebarung</b>				<b>0,00</b>	<b>0,00</b>		<b>0,00</b>	<b>0,00</b>	
1/282000-768000	NÖ. Semesterticket	2234	3234	27	5.000,00	5.000,00		5.000,00	5.000,00	
<b>SU 22 / 32</b>	<b>Summe Aufwendungen / Auszahlungen operative Gebarung</b>				<b>5.000,00</b>	<b>5.000,00</b>		<b>5.000,00</b>	<b>5.000,00</b>	
<b>SA 0 / SA 1</b>	<b>(0) Nettoergebnis (21 - 22) / (1) Geldfluss operative Gebarung (31 - 32)</b>				<b>-5.000,00</b>	<b>-5.000,00</b>		<b>-5.000,00</b>	<b>-5.000,00</b>	
<b>SU 23</b>	<b>Summe Haushaltsrücklagen</b>				<b>0,00</b>	<b>0,00</b>		<b>0,00</b>	<b>0,00</b>	
<b>SA00</b>	<b>Nettoergebnis nach Zuw./Entn. Haushaltsrücklagen (Saldo 0 +/- SU23)</b>				<b>-5.000,00</b>	<b>-5.000,00</b>				

	MVAG	MVAG	QU	Ergebnisvoranschlag			Finanzierungsvoranschlag			
				EH	FH	VA 2021	VA 2020	RA 2019	VA 2021	VA 2020
<b>Investive Gebarung</b>										
SU 33								0,00	0,00	
SU 34								0,00	0,00	
SA2								0,00	0,00	
SA3								-5.000,00	-5.000,00	
<b>Finanzierungstätigkeit</b>										
SU 35								0,00	0,00	
SU 36								0,00	0,00	
SA4								0,00	0,00	
SA5								-5.000,00	-5.000,00	

		MVAG EH	MVAG FH	QU	Ergebnisvoranschlag		Finanzierungsvoranschlag		
					VA 2021	VA 2020	RA 2019	VA 2021	VA 2020
<b>3 Kunst, Kultur und Kultus</b>									
<b>30</b>	<b>Gesonderte Verwaltung</b>								
<b>300</b>	<b>Kulturamt</b>								
<b>300000</b>	<b>Kulturamt</b>								
<b>Operative Gebarung</b>									
2/300000+810000	Eintrittserlöse	2114	3114	13	1.000,00	1.000,00		1.000,00	1.000,00
2/300000+810100	Erlöse aus Buchverkauf und CD	2114	3114	13	500,00	1.000,00		500,00	1.000,00
<b>SU 21 / 31</b>	<b>Summe Erträge / Einzahlungen operative Gebarung</b>				<b>1.500,00</b>	<b>2.000,00</b>		<b>1.500,00</b>	<b>2.000,00</b>
1/300000-457000	Druckwerke (Bücher/CDs)	2221	3221	23	700,00	700,00		700,00	700,00
1/300000-729000	Aufwand für Kulturelle Veranstaltungen	2225	3225	24	4.000,00	100,00		4.000,00	100,00
<b>SU 22 / 32</b>	<b>Summe Aufwendungen / Auszahlungen operative Gebarung</b>				<b>4.700,00</b>	<b>800,00</b>		<b>4.700,00</b>	<b>800,00</b>
<b>SA 0 / SA 1</b>	<b>(0) Nettoergebnis (21 - 22) / (1) Geldfluss operative Gebarung (31 - 32)</b>				<b>-3.200,00</b>	<b>1.200,00</b>		<b>-3.200,00</b>	<b>1.200,00</b>
<b>SU 23</b>	<b>Summe Haushaltsrücklagen</b>				<b>0,00</b>	<b>0,00</b>		<b>0,00</b>	<b>0,00</b>
<b>SA00</b>	<b>Nettoergebnis nach Zuw./Entn. Haushaltsrücklagen (Saldo 0 +/- SU23)</b>				<b>-3.200,00</b>	<b>1.200,00</b>			
<b>Investive Gebarung</b>									
<b>SU 33</b>	<b>Summe Einzahlungen investive Gebarung</b>							<b>0,00</b>	<b>0,00</b>
<b>SU 34</b>	<b>Summe Auszahlungen investive Gebarung</b>							<b>0,00</b>	<b>0,00</b>
<b>SA2</b>	<b>Saldo (2) Geldfluss aus der Investiven Gebarung (33 - 34)</b>							<b>0,00</b>	<b>0,00</b>
<b>SA3</b>	<b>Saldo (3) Nettofinanzierungssaldo (Saldo 1 + Saldo 2)</b>							<b>-3.200,00</b>	<b>1.200,00</b>
<b>Finanzierungstätigkeit</b>									
<b>SU 35</b>	<b>Summe Einzahlungen aus der Finanzierungstätigkeit</b>							<b>0,00</b>	<b>0,00</b>
<b>SU 36</b>	<b>Summe Auszahlungen aus der Finanzierungstätigkeit</b>							<b>0,00</b>	<b>0,00</b>
<b>SA4</b>	<b>Saldo (4) Geldfluss aus der Finanzierungstätigkeit (35 - 36)</b>							<b>0,00</b>	<b>0,00</b>
<b>SA5</b>	<b>Saldo (5) Geldfluss aus der voranschlagswirksamen Gebarung (Saldo 3 + Saldo 4)</b>							<b>-3.200,00</b>	<b>1.200,00</b>
<b>32</b>	<b>Musik und darstellende Kunst</b>								
<b>320</b>	<b>Ausbildung in Musik und darstellender Kunst</b>								
<b>320000</b>	<b>Ausbildung in Musik und darstellender Kunst</b>								
<b>Operative Gebarung</b>									
<b>SU 21 / 31</b>	<b>Summe Erträge / Einzahlungen operative Gebarung</b>				<b>0,00</b>	<b>0,00</b>		<b>0,00</b>	<b>0,00</b>
1/320000-400000	Geringwertige Wirtschaftsgüter (GWG)	2221	3221	23	500,00	500,00		500,00	500,00
1/320000-451000	Beheizung	2221	3221	23	7.200,00	6.000,00		7.200,00	6.000,00
1/320000-454000	Reinigungsmittel	2221	3221	23	1.500,00	1.000,00		1.500,00	1.000,00
1/320000-511000	Bezüge Vertragsbedienstete Schema II	2211	3211	20	13.400,00	13.300,00		13.400,00	13.300,00
1/320000-565000	Mehrdienstleistungsentschädigungen	2211	3211	20	1.000,00	1.000,00		1.000,00	1.000,00

		MVAG			Ergebnisvoranschlag		Finanzierungsvoranschlag			
		EH	FH	QU	VA 2021	VA 2020	RA 2019	VA 2021	VA 2020	RA 2019
1/320000-569000	Sonstige Nebengebühren	2211	3211	20	200,00	200,00		200,00	200,00	
1/320000-580000	DGB/FLAG	2212	3212	20	600,00	600,00		600,00	600,00	
1/320000-582000	DGB Sozialversicherung	2212	3212	20	2.900,00	2.700,00		2.900,00	2.700,00	
1/320000-582100	Mitarbeitervorsorgebeitrag	2212	3212	20		200,00			200,00	
1/320000-592000	Dotierung von Rückstellungen für Jubiläumszuwendungen	2214			100,00	200,00				
1/320000-600000	Stromkosten	2222	3222	24	2.600,00	2.600,00		2.600,00	2.600,00	
1/320000-614000	Instandhaltung von Gebäuden	2224	3224	24	10.000,00	1.000,00		10.000,00	1.000,00	
1/320000-618000	Instandhaltung der Einrichtungen	2224	3224	24	300,00	300,00		300,00	300,00	
1/320000-670000	Versicherungen	2222	3222	24	2.400,00	2.300,00		2.400,00	2.300,00	
1/320000-680000	Planmäßige Abschreibung	2226			10.800,00	10.800,00				
1/320000-711000	Gebühren	2225	3225	24	5.000,00	5.000,00		5.000,00	5.000,00	
1/320000-729000	Sonstige Ausgaben	2225	3225	24	400,00	400,00		400,00	400,00	
1/320000-752000	Schulumlage an Musikschulverband	2231	3231	26	237.800,00	195.000,00		237.800,00	195.000,00	
<b>SU 22 / 32</b>	<b>Summe Aufwendungen / Auszahlungen operative Gebarung</b>				<b>296.700,00</b>	<b>243.100,00</b>		<b>285.800,00</b>	<b>232.100,00</b>	
<b>SA 0 / SA 1</b>	<b>(0) Nettoergebnis (21 - 22) / (1) Geldfluss operative Gebarung (31 - 32)</b>				<b>-296.700,00</b>	<b>-243.100,00</b>		<b>-285.800,00</b>	<b>-232.100,00</b>	
<b>SU 23</b>	<b>Summe Haushaltsrücklagen</b>				<b>0,00</b>	<b>0,00</b>		<b>0,00</b>	<b>0,00</b>	
<b>SA00</b>	<b>Nettoergebnis nach Zuw./Entn. Haushaltsrücklagen (Saldo 0 +/- SU23)</b>				<b>-296.700,00</b>	<b>-243.100,00</b>				
<b>Investive Gebarung</b>										
<b>SU 33</b>	<b>Summe Einzahlungen investive Gebarung</b>							<b>0,00</b>	<b>0,00</b>	
<b>SU 34</b>	<b>Summe Auszahlungen investive Gebarung</b>							<b>0,00</b>	<b>0,00</b>	
<b>SA2</b>	<b>Saldo (2) Geldfluss aus der Investiven Gebarung (33 - 34)</b>							<b>0,00</b>	<b>0,00</b>	
<b>SA3</b>	<b>Saldo (3) Nettofinanzierungssaldo (Saldo 1 + Saldo 2)</b>							<b>-285.800,00</b>	<b>-232.100,00</b>	
<b>Finanzierungstätigkeit</b>										
<b>SU 35</b>	<b>Summe Einzahlungen aus der Finanzierungstätigkeit</b>							<b>0,00</b>	<b>0,00</b>	
<b>SU 36</b>	<b>Summe Auszahlungen aus der Finanzierungstätigkeit</b>							<b>0,00</b>	<b>0,00</b>	
<b>SA4</b>	<b>Saldo (4) Geldfluss aus der Finanzierungstätigkeit (35 - 36)</b>							<b>0,00</b>	<b>0,00</b>	
<b>SA5</b>	<b>Saldo (5) Geldfluss aus der voranschlagswirksamen Gebarung (Saldo 3 + Saldo 4)</b>							<b>-285.800,00</b>	<b>-232.100,00</b>	
<b>321</b>	<b>Einrichtungen der Musikpflege</b>									
<b>321000</b>	<b>Einrichtungen der Musikpflege</b>									
<b>Operative Gebarung</b>										
<b>SU 21 / 31</b>	<b>Summe Erträge / Einzahlungen operative Gebarung</b>				<b>0,00</b>	<b>0,00</b>		<b>0,00</b>	<b>0,00</b>	
1/321000-700000	Mietkosten Jahnturnhalle - Musikheim	2223	3223	24	5.000,00	10.000,00		5.000,00	10.000,00	
1/321000-757000	Subventionen an Kulturelle Vereine	2234	3234	27	34.000,00	9.000,00		34.000,00	9.000,00	
<b>SU 22 / 32</b>	<b>Summe Aufwendungen / Auszahlungen operative Gebarung</b>				<b>39.000,00</b>	<b>19.000,00</b>		<b>39.000,00</b>	<b>19.000,00</b>	
<b>SA 0 / SA 1</b>	<b>(0) Nettoergebnis (21 - 22) / (1) Geldfluss operative Gebarung (31 - 32)</b>				<b>-39.000,00</b>	<b>-19.000,00</b>		<b>-39.000,00</b>	<b>-19.000,00</b>	
<b>SU 23</b>	<b>Summe Haushaltsrücklagen</b>				<b>0,00</b>	<b>0,00</b>		<b>0,00</b>	<b>0,00</b>	

		MVAG			Ergebnisvoranschlag			Finanzierungsvoranschlag		
		EH	FH	QU	VA 2021	VA 2020	RA 2019	VA 2021	VA 2020	RA 2019
<b>SA00</b>	<b>Nettoergebnis nach Zuw./Entn. Haushaltsrücklagen (Saldo 0 +/- SU23)</b>				<b>-39.000,00</b>	<b>-19.000,00</b>				
<b>Investive Gebarung</b>										
<b>SU 33</b>	<b>Summe Einzahlungen investive Gebarung</b>							<b>0,00</b>	<b>0,00</b>	
<b>SU 34</b>	<b>Summe Auszahlungen investive Gebarung</b>							<b>0,00</b>	<b>0,00</b>	
<b>SA2</b>	<b>Saldo (2) Geldfluss aus der Investiven Gebarung (33 – 34)</b>							<b>0,00</b>	<b>0,00</b>	
<b>SA3</b>	<b>Saldo (3) Nettofinanzierungssaldo (Saldo 1 + Saldo 2)</b>							<b>-39.000,00</b>	<b>-19.000,00</b>	
<b>Finanzierungstätigkeit</b>										
<b>SU 35</b>	<b>Summe Einzahlungen aus der Finanzierungstätigkeit</b>							<b>0,00</b>	<b>0,00</b>	
<b>SU 36</b>	<b>Summe Auszahlungen aus der Finanzierungstätigkeit</b>							<b>0,00</b>	<b>0,00</b>	
<b>SA4</b>	<b>Saldo (4) Geldfluss aus der Finanzierungstätigkeit (35 – 36)</b>							<b>0,00</b>	<b>0,00</b>	
<b>SA5</b>	<b>Saldo (5) Geldfluss aus der voranschlagswirksamen Gebarung (Saldo 3 + Saldo 4)</b>							<b>-39.000,00</b>	<b>-19.000,00</b>	
<b>322</b>	<b>Maßnahmen zur Förderung der Musikpflege</b>									
<b>322000</b>	<b>Maßnahmen zur Förderung der Musikpflege</b>									
<b>Operative Gebarung</b>										
2/322000+810000	Konzerteinnahmen	2114	3114	13	2.500,00			2.500,00		
2/322000+810100	Reisekostenbeiträge	2114	3114	13	10.000,00			10.000,00		
2/322000+811000	Betriebskostensätze-Musikheim	2115	3115	14	4.000,00	4.000,00		4.000,00	4.000,00	
2/322000+829000	Sonstige Einnahmen	2116	3116	18	300,00	300,00		300,00	300,00	
<b>SU 21 / 31</b>	<b>Summe Erträge / Einzahlungen operative Gebarung</b>				<b>16.800,00</b>	<b>4.300,00</b>		<b>16.800,00</b>	<b>4.300,00</b>	
1/322000-400000	Nachsaffung von Trachten	2221	3221	23	500,00	500,00		500,00	500,00	
1/322000-620000	Konzertreisen	2222	3222	24	20.000,00			20.000,00		
1/322000-670000	Versicherungen	2222	3222	24	1.600,00	1.600,00		1.600,00	1.600,00	
1/322000-710000	Steuern - Musikheim	2225	3225	24	1.100,00	1.100,00		1.100,00	1.100,00	
1/322000-711000	Gebühren - Musikheim	2225	3225	24	7.000,00	8.500,00		7.000,00	8.500,00	
1/322000-728000	Entgelte für Sonstige Leistungen	2225	3225	24	3.000,00	4.000,00		3.000,00	4.000,00	
<b>SU 22 / 32</b>	<b>Summe Aufwendungen / Auszahlungen operative Gebarung</b>				<b>33.200,00</b>	<b>15.700,00</b>		<b>33.200,00</b>	<b>15.700,00</b>	
<b>SA 0 / SA 1</b>	<b>(0) Nettoergebnis (21 - 22) / (1) Geldfluss operative Gebarung (31 – 32)</b>				<b>-16.400,00</b>	<b>-11.400,00</b>		<b>-16.400,00</b>	<b>-11.400,00</b>	
<b>SU 23</b>	<b>Summe Haushaltsrücklagen</b>				<b>0,00</b>	<b>0,00</b>		<b>0,00</b>	<b>0,00</b>	
<b>SA00</b>	<b>Nettoergebnis nach Zuw./Entn. Haushaltsrücklagen (Saldo 0 +/- SU23)</b>				<b>-16.400,00</b>	<b>-11.400,00</b>				
<b>Investive Gebarung</b>										
<b>SU 33</b>	<b>Summe Einzahlungen investive Gebarung</b>							<b>0,00</b>	<b>0,00</b>	
<b>SU 34</b>	<b>Summe Auszahlungen investive Gebarung</b>							<b>0,00</b>	<b>0,00</b>	
<b>SA2</b>	<b>Saldo (2) Geldfluss aus der Investiven Gebarung (33 – 34)</b>							<b>0,00</b>	<b>0,00</b>	
<b>SA3</b>	<b>Saldo (3) Nettofinanzierungssaldo (Saldo 1 + Saldo 2)</b>							<b>-16.400,00</b>	<b>-11.400,00</b>	
<b>Finanzierungstätigkeit</b>										
<b>SU 35</b>	<b>Summe Einzahlungen aus der Finanzierungstätigkeit</b>							<b>0,00</b>	<b>0,00</b>	
<b>SU 36</b>	<b>Summe Auszahlungen aus der Finanzierungstätigkeit</b>							<b>0,00</b>	<b>0,00</b>	

		MVAG			Ergebnisvoranschlag			Finanzierungsvoranschlag		
		EH	FH	QU	VA 2021	VA 2020	RA 2019	VA 2021	VA 2020	RA 2019
<b>SA4</b>	<b>Saldo (4) Geldfluss aus der Finanzierungstätigkeit (35 – 36)</b>							<b>0,00</b>	<b>0,00</b>	
<b>SA5</b>	<b>Saldo (5) Geldfluss aus der voranschlagswirksamen Gebarung (Saldo 3 + Saldo 4)</b>							<b>-16.400,00</b>	<b>-11.400,00</b>	
<b>36</b>	<b>Heimatpflege</b>									
<b>360</b>	<b>Heimatmuseen</b>									
<b>360000</b>	<b>Heimatmuseen</b>									
<b>Operative Gebarung</b>										
2/360000+810000	Eintrittsgelder	2114	3114	13	500,00	500,00		500,00	500,00	
2/360000+813000	Erträge aus der Auflösung von Investitionszuschüssen (Kapitaltransfers)	2127			1.000,00	1.000,00				
2/360000+829000	Erlöse Ansichtskarten/Bücher	2116	3116	18	100,00	100,00		100,00	100,00	
<b>SU 21 / 31</b>	<b>Summe Erträge / Einzahlungen operative Gebarung</b>				<b>1.600,00</b>	<b>1.600,00</b>		<b>600,00</b>	<b>600,00</b>	
1/360000-400000	Geringwertige Wirtschaftsgüter	2221	3221	23	500,00	1.000,00		500,00	1.000,00	
1/360000-454000	Reinigungsmittel	2221	3221	23	200,00	200,00		200,00	200,00	
1/360000-457000	Druckwerke	2221	3221	23	300,00	500,00		300,00	500,00	
1/360000-510000	Bezüge Vertragsbedienstete Schema I	2211	3211	20	2.700,00	8.000,00		2.700,00	8.000,00	
1/360000-520000	Geldbezüge der ganzjährig beschäftigten Angestellten	2211	3211	20	5.600,00			5.600,00		
1/360000-580000	DGB/FLAG	2212	3212	20	200,00	100,00		200,00	100,00	
1/360000-582000	DGB Sozialversicherung	2212	3212	20	700,00	600,00		700,00	600,00	
1/360000-582100	Mitarbeitervorsorgebeitrag	2212	3212	20		100,00			100,00	
1/360000-588000	Kommunalsteuer	2212	3212	20	300,00			300,00		
1/360000-600000	Stromkosten	2222	3222	24	700,00	800,00		700,00	800,00	
1/360000-618000	Instandhaltung der Einrichtungen	2224	3224	24	2.000,00	2.000,00		2.000,00	2.000,00	
1/360000-670000	Versicherungen	2222	3222	24	1.200,00	1.200,00		1.200,00	1.200,00	
1/360000-680000	Planmäßige Abschreibung	2226			2.300,00	2.300,00				
1/360000-710000	Steuern und Abgaben	2225	3225	24		300,00			300,00	
1/360000-711000	Gebühren	2225	3225	24	400,00	400,00		400,00	400,00	
1/360000-729000	Sonstige Ausgaben	2225	3225	24	200,00	200,00		200,00	200,00	
<b>SU 22 / 32</b>	<b>Summe Aufwendungen / Auszahlungen operative Gebarung</b>				<b>17.300,00</b>	<b>17.700,00</b>		<b>15.000,00</b>	<b>15.400,00</b>	
<b>SA 0 / SA 1</b>	<b>(0) Nettoergebnis (21 - 22) / (1) Geldfluss operative Gebarung (31 – 32)</b>				<b>-15.700,00</b>	<b>-16.100,00</b>		<b>-14.400,00</b>	<b>-14.800,00</b>	
<b>SU 23</b>	<b>Summe Haushaltsrücklagen</b>				<b>0,00</b>	<b>0,00</b>		<b>0,00</b>	<b>0,00</b>	
<b>SA00</b>	<b>Nettoergebnis nach Zuw./Entn. Haushaltsrücklagen (Saldo 0 +/- SU23)</b>				<b>-15.700,00</b>	<b>-16.100,00</b>				
<b>Investive Gebarung</b>										
<b>SU 33</b>	<b>Summe Einzahlungen investive Gebarung</b>							<b>0,00</b>	<b>0,00</b>	
<b>SU 34</b>	<b>Summe Auszahlungen investive Gebarung</b>							<b>0,00</b>	<b>0,00</b>	
<b>SA2</b>	<b>Saldo (2) Geldfluss aus der Investiven Gebarung (33 – 34)</b>							<b>0,00</b>	<b>0,00</b>	
<b>SA3</b>	<b>Saldo (3) Nettofinanzierungssaldo (Saldo 1 + Saldo 2)</b>							<b>-14.400,00</b>	<b>-14.800,00</b>	



	MVAG	MVAG	QU	Ergebnisvoranschlag			Finanzierungsvoranschlag			
				EH	FH		VA 2021	VA 2020	RA 2019	VA 2021
<b>Finanzierungstätigkeit</b>										
SU 35								0,00	0,00	
SU 36								0,00	0,00	
SA4								0,00	0,00	
SA5								-14.400,00	-14.800,00	
361										
361000										
<b>Operative Gebarung</b>										
2/361000+810000				2114	3114	13	100,00	100,00	100,00	100,00
SU 21 / 31							100,00	100,00	100,00	100,00
1/361000-457000				2221	3221	23	1.000,00	1.000,00	1.000,00	1.000,00
SU 22 / 32							1.000,00	1.000,00	1.000,00	1.000,00
SA 0 / SA 1							-900,00	-900,00	-900,00	-900,00
SU 23							0,00	0,00	0,00	0,00
SA00							-900,00	-900,00		
<b>Investive Gebarung</b>										
SU 33								0,00	0,00	
SU 34								0,00	0,00	
SA2								0,00	0,00	
SA3								-900,00	-900,00	
<b>Finanzierungstätigkeit</b>										
SU 35								0,00	0,00	
SU 36								0,00	0,00	
SA4								0,00	0,00	
SA5								-900,00	-900,00	
362										
362000										
<b>Operative Gebarung</b>										
SU 21 / 31							0,00	0,00	0,00	0,00
1/362000-757000				2234	3234	27	500,00	500,00	500,00	500,00
SU 22 / 32							500,00	500,00	500,00	500,00
SA 0 / SA 1							-500,00	-500,00	-500,00	-500,00
SU 23							0,00	0,00	0,00	0,00
SA00							-500,00	-500,00		

	MVAG	MVAG	QU	Ergebnisvoranschlag			Finanzierungsvoranschlag			
				EH	FH		VA 2021	VA 2020	RA 2019	VA 2021
<b>Investive Gebarung</b>										
SU 33								0,00	0,00	
SU 34								0,00	0,00	
SA2								0,00	0,00	
SA3								-500,00	-500,00	
<b>Finanzierungstätigkeit</b>										
SU 35								0,00	0,00	
SU 36								0,00	0,00	
SA4								0,00	0,00	
SA5								-500,00	-500,00	
363										
363000										
<b>Operative Gebarung</b>										
SU 21 / 31								0,00	0,00	
1/363000-728000				2225	3225	24		15.000,00	20.000,00	15.000,00
SU 22 / 32								15.000,00	20.000,00	15.000,00
SA 0 / SA 1								-15.000,00	-20.000,00	-15.000,00
SU 23								0,00	0,00	0,00
SA00								-15.000,00	-20.000,00	-15.000,00
<b>Investive Gebarung</b>										
SU 33								0,00	0,00	
SU 34								0,00	0,00	
SA2								0,00	0,00	
SA3								-15.000,00	-20.000,00	
<b>Finanzierungstätigkeit</b>										
SU 35								0,00	0,00	
SU 36								0,00	0,00	
SA4								0,00	0,00	
SA5								-15.000,00	-20.000,00	
369										
369000										
<b>Operative Gebarung</b>										
2/369000+810000				2114	3114	13		100,00	300,00	100,00
SU 21 / 31								100,00	300,00	100,00

		MVAG			Ergebnisvoranschlag			Finanzierungsvoranschlag		
		EH	FH	QU	VA 2021	VA 2020	RA 2019	VA 2021	VA 2020	RA 2019
1/369000-619000	Weihnachtsbeleuchtung	2224	3224	24	500,00	1.000,00		500,00	1.000,00	
<b>SU 22 / 32</b>	<b>Summe Aufwendungen / Auszahlungen operative Gebarung</b>				<b>500,00</b>	<b>1.000,00</b>		<b>500,00</b>	<b>1.000,00</b>	
<b>SA 0 / SA 1</b>	<b>(0) Nettoergebnis (21 - 22) / (1) Geldfluss operative Gebarung (31 - 32)</b>				<b>-400,00</b>	<b>-700,00</b>		<b>-400,00</b>	<b>-700,00</b>	
<b>SU 23</b>	<b>Summe Haushaltsrücklagen</b>				<b>0,00</b>	<b>0,00</b>		<b>0,00</b>	<b>0,00</b>	
<b>SA00</b>	<b>Nettoergebnis nach Zuw./Entn. Haushaltsrücklagen (Saldo 0 +/- SU23)</b>				<b>-400,00</b>	<b>-700,00</b>				
<b>Investive Gebarung</b>										
<b>SU 33</b>	<b>Summe Einzahlungen investive Gebarung</b>							<b>0,00</b>	<b>0,00</b>	
<b>SU 34</b>	<b>Summe Auszahlungen investive Gebarung</b>							<b>0,00</b>	<b>0,00</b>	
<b>SA2</b>	<b>Saldo (2) Geldfluss aus der Investiven Gebarung (33 - 34)</b>							<b>0,00</b>	<b>0,00</b>	
<b>SA3</b>	<b>Saldo (3) Nettofinanzierungssaldo (Saldo 1 + Saldo 2)</b>							<b>-400,00</b>	<b>-700,00</b>	
<b>Finanzierungstätigkeit</b>										
<b>SU 35</b>	<b>Summe Einzahlungen aus der Finanzierungstätigkeit</b>							<b>0,00</b>	<b>0,00</b>	
<b>SU 36</b>	<b>Summe Auszahlungen aus der Finanzierungstätigkeit</b>							<b>0,00</b>	<b>0,00</b>	
<b>SA4</b>	<b>Saldo (4) Geldfluss aus der Finanzierungstätigkeit (35 - 36)</b>							<b>0,00</b>	<b>0,00</b>	
<b>SA5</b>	<b>Saldo (5) Geldfluss aus der voranschlagswirksamen Gebarung (Saldo 3 + Saldo 4)</b>							<b>-400,00</b>	<b>-700,00</b>	

	MVAG EH	MVAG FH	QU	Ergebnisvoranschlag		Finanzierungsvoranschlag		
				VA 2021	VA 2020	RA 2019	VA 2021	VA 2020
<b>4 Soziale Wohlfahrt und Wohnbauförderung</b>								
<b>41</b>	<b>Allgemeine öffentliche Wohlfahrt</b>							
<b>419</b>	<b>Sonstige Einrichtungen und Maßnahmen</b>							
<b>419000</b>	<b>Sonstige Einrichtungen und Maßnahmen</b>							
<b>Operative Gebarung</b>								
2/419000+861000	Umlagenzuschuss für SH-Umlage	2121	3121	15		63.300,00		63.300,00
<b>SU 21 / 31</b>	<b>Summe Erträge / Einzahlungen operative Gebarung</b>				<b>0,00</b>	<b>63.300,00</b>	<b>0,00</b>	<b>63.300,00</b>
1/419000-751000	Wohnsitzgemeindebeitrag Sozialhilfe Gesetz	2231	3231	26	39.000,00	36.200,00	39.000,00	36.200,00
1/419000-751100	Sozialhilfeumlage	2231	3231	26	780.000,00	752.000,00	780.000,00	752.000,00
<b>SU 22 / 32</b>	<b>Summe Aufwendungen / Auszahlungen operative Gebarung</b>				<b>819.000,00</b>	<b>788.200,00</b>	<b>819.000,00</b>	<b>788.200,00</b>
<b>SA 0 / SA 1</b>	<b>(0) Nettoergebnis (21 - 22) / (1) Geldfluss operative Gebarung (31 - 32)</b>				<b>-819.000,00</b>	<b>-724.900,00</b>	<b>-819.000,00</b>	<b>-724.900,00</b>
<b>SU 23</b>	<b>Summe Haushaltsrücklagen</b>				<b>0,00</b>	<b>0,00</b>	<b>0,00</b>	<b>0,00</b>
<b>SA00</b>	<b>Nettoergebnis nach Zuw./Entn. Haushaltsrücklagen (Saldo 0 +/- SU23)</b>				<b>-819.000,00</b>	<b>-724.900,00</b>		
<b>Investive Gebarung</b>								
<b>SU 33</b>	<b>Summe Einzahlungen investive Gebarung</b>						<b>0,00</b>	<b>0,00</b>
<b>SU 34</b>	<b>Summe Auszahlungen investive Gebarung</b>						<b>0,00</b>	<b>0,00</b>
<b>SA2</b>	<b>Saldo (2) Geldfluss aus der Investiven Gebarung (33 - 34)</b>						<b>0,00</b>	<b>0,00</b>
<b>SA3</b>	<b>Saldo (3) Nettofinanzierungssaldo (Saldo 1 + Saldo 2)</b>						<b>-819.000,00</b>	<b>-724.900,00</b>
<b>Finanzierungstätigkeit</b>								
<b>SU 35</b>	<b>Summe Einzahlungen aus der Finanzierungstätigkeit</b>						<b>0,00</b>	<b>0,00</b>
<b>SU 36</b>	<b>Summe Auszahlungen aus der Finanzierungstätigkeit</b>						<b>0,00</b>	<b>0,00</b>
<b>SA4</b>	<b>Saldo (4) Geldfluss aus der Finanzierungstätigkeit (35 - 36)</b>						<b>0,00</b>	<b>0,00</b>
<b>SA5</b>	<b>Saldo (5) Geldfluss aus der voranschlagswirksamen Gebarung (Saldo 3 + Saldo 4)</b>						<b>-819.000,00</b>	<b>-724.900,00</b>
<b>42</b>	<b>Freie Wohlfahrt</b>							
<b>420</b>	<b>Altenheime</b>							
<b>420000</b>	<b>Altenheime</b>							
<b>Operative Gebarung</b>								
<b>SU 21 / 31</b>	<b>Summe Erträge / Einzahlungen operative Gebarung</b>				<b>0,00</b>	<b>0,00</b>	<b>0,00</b>	<b>0,00</b>
1/420000-768000	Betreuung der Alten in Heimen	2234	3234	27	700,00	700,00	700,00	700,00
<b>SU 22 / 32</b>	<b>Summe Aufwendungen / Auszahlungen operative Gebarung</b>				<b>700,00</b>	<b>700,00</b>	<b>700,00</b>	<b>700,00</b>
<b>SA 0 / SA 1</b>	<b>(0) Nettoergebnis (21 - 22) / (1) Geldfluss operative Gebarung (31 - 32)</b>				<b>-700,00</b>	<b>-700,00</b>	<b>-700,00</b>	<b>-700,00</b>
<b>SU 23</b>	<b>Summe Haushaltsrücklagen</b>				<b>0,00</b>	<b>0,00</b>	<b>0,00</b>	<b>0,00</b>
<b>SA00</b>	<b>Nettoergebnis nach Zuw./Entn. Haushaltsrücklagen (Saldo 0 +/- SU23)</b>				<b>-700,00</b>	<b>-700,00</b>		

	MVAG	MVAG	QU	Ergebnisvoranschlag			Finanzierungsvoranschlag			
				EH	FH		VA 2021	VA 2020	RA 2019	VA 2021
<b>Investive Gebarung</b>										
SU 33								0,00	0,00	
SU 34								0,00	0,00	
SA2								0,00	0,00	
SA3								-700,00	-700,00	
<b>Finanzierungstätigkeit</b>										
SU 35								0,00	0,00	
SU 36								0,00	0,00	
SA4								0,00	0,00	
SA5								-700,00	-700,00	
<b>423 Essen auf Rädern</b>										
<b>423000 Essen auf Rädern</b>										
<b>Operative Gebarung</b>										
SU 21 / 31								0,00	0,00	
1/423000-757000				2234	3234	27	2.000,00	3.000,00	2.000,00	3.000,00
SU 22 / 32								2.000,00	3.000,00	
SA 0 / SA 1								-2.000,00	-3.000,00	
SU 23								0,00	0,00	
SA00								-2.000,00	-3.000,00	
<b>Investive Gebarung</b>										
SU 33								0,00	0,00	
SU 34								0,00	0,00	
SA2								0,00	0,00	
SA3								-2.000,00	-3.000,00	
<b>Finanzierungstätigkeit</b>										
SU 35								0,00	0,00	
SU 36								0,00	0,00	
SA4								0,00	0,00	
SA5								-2.000,00	-3.000,00	
<b>429 Sonstige Einrichtungen und Maßnahmen</b>										
<b>429000 Sonstige Einrichtungen und Maßnahmen</b>										
<b>Operative Gebarung</b>										
SU 21 / 31								0,00	0,00	
1/429000-757000				2234	3234	27	1.300,00	1.300,00	1.300,00	1.300,00
1/429000-768000				2234	3234	27	10.000,00	10.000,00	10.000,00	10.000,00

		MVAG			Ergebnisvoranschlag		Finanzierungsvoranschlag			
		EH	FH	QU	VA 2021	VA 2020	RA 2019	VA 2021	VA 2020	RA 2019
1/429000-768100	Spenden und Beihilfen	2234	3234	27	400,00	400,00		400,00	400,00	
<b>SU 22 / 32</b>	<b>Summe Aufwendungen / Auszahlungen operative Gebarung</b>				<b>11.700,00</b>	<b>11.700,00</b>		<b>11.700,00</b>	<b>11.700,00</b>	
<b>SA 0 / SA 1</b>	<b>(0) Nettoergebnis (21 - 22) / (1) Geldfluss operative Gebarung (31 - 32)</b>				<b>-11.700,00</b>	<b>-11.700,00</b>		<b>-11.700,00</b>	<b>-11.700,00</b>	
<b>SU 23</b>	<b>Summe Haushaltsrücklagen</b>				<b>0,00</b>	<b>0,00</b>		<b>0,00</b>	<b>0,00</b>	
<b>SA00</b>	<b>Nettoergebnis nach Zuw./Entn. Haushaltsrücklagen (Saldo 0 +/- SU23)</b>				<b>-11.700,00</b>	<b>-11.700,00</b>				
<b>Investive Gebarung</b>										
<b>SU 33</b>	<b>Summe Einzahlungen investive Gebarung</b>							<b>0,00</b>	<b>0,00</b>	
<b>SU 34</b>	<b>Summe Auszahlungen investive Gebarung</b>							<b>0,00</b>	<b>0,00</b>	
<b>SA2</b>	<b>Saldo (2) Geldfluss aus der Investiven Gebarung (33 - 34)</b>							<b>0,00</b>	<b>0,00</b>	
<b>SA3</b>	<b>Saldo (3) Nettofinanzierungssaldo (Saldo 1 + Saldo 2)</b>							<b>-11.700,00</b>	<b>-11.700,00</b>	
<b>Finanzierungstätigkeit</b>										
<b>SU 35</b>	<b>Summe Einzahlungen aus der Finanzierungstätigkeit</b>							<b>0,00</b>	<b>0,00</b>	
<b>SU 36</b>	<b>Summe Auszahlungen aus der Finanzierungstätigkeit</b>							<b>0,00</b>	<b>0,00</b>	
<b>SA4</b>	<b>Saldo (4) Geldfluss aus der Finanzierungstätigkeit (35 - 36)</b>							<b>0,00</b>	<b>0,00</b>	
<b>SA5</b>	<b>Saldo (5) Geldfluss aus der voranschlagswirksamen Gebarung (Saldo 3 + Saldo 4)</b>							<b>-11.700,00</b>	<b>-11.700,00</b>	
<b>43 Jugendwohlfahrt</b>										
<b>439</b>	<b>Sonstige Einrichtungen und Maßnahmen</b>									
<b>439000</b>	<b>Sonstige Einrichtungen und Maßnahmen</b>									
<b>Operative Gebarung</b>										
<b>SU 21 / 31</b>	<b>Summe Erträge / Einzahlungen operative Gebarung</b>				<b>0,00</b>	<b>0,00</b>		<b>0,00</b>	<b>0,00</b>	
1/439000-751000	Jugendwohlfahrtsumlage	2231	3231	26	118.000,00	111.000,00		118.000,00	111.000,00	
1/439000-768100	Ersätze für Tagesmütter	2234	3234	27	2.000,00	3.000,00		2.000,00	3.000,00	
<b>SU 22 / 32</b>	<b>Summe Aufwendungen / Auszahlungen operative Gebarung</b>				<b>120.000,00</b>	<b>114.000,00</b>		<b>120.000,00</b>	<b>114.000,00</b>	
<b>SA 0 / SA 1</b>	<b>(0) Nettoergebnis (21 - 22) / (1) Geldfluss operative Gebarung (31 - 32)</b>				<b>-120.000,00</b>	<b>-114.000,00</b>		<b>-120.000,00</b>	<b>-114.000,00</b>	
<b>SU 23</b>	<b>Summe Haushaltsrücklagen</b>				<b>0,00</b>	<b>0,00</b>		<b>0,00</b>	<b>0,00</b>	
<b>SA00</b>	<b>Nettoergebnis nach Zuw./Entn. Haushaltsrücklagen (Saldo 0 +/- SU23)</b>				<b>-120.000,00</b>	<b>-114.000,00</b>				
<b>Investive Gebarung</b>										
<b>SU 33</b>	<b>Summe Einzahlungen investive Gebarung</b>							<b>0,00</b>	<b>0,00</b>	
<b>SU 34</b>	<b>Summe Auszahlungen investive Gebarung</b>							<b>0,00</b>	<b>0,00</b>	
<b>SA2</b>	<b>Saldo (2) Geldfluss aus der Investiven Gebarung (33 - 34)</b>							<b>0,00</b>	<b>0,00</b>	
<b>SA3</b>	<b>Saldo (3) Nettofinanzierungssaldo (Saldo 1 + Saldo 2)</b>							<b>-120.000,00</b>	<b>-114.000,00</b>	
<b>Finanzierungstätigkeit</b>										
<b>SU 35</b>	<b>Summe Einzahlungen aus der Finanzierungstätigkeit</b>							<b>0,00</b>	<b>0,00</b>	
<b>SU 36</b>	<b>Summe Auszahlungen aus der Finanzierungstätigkeit</b>							<b>0,00</b>	<b>0,00</b>	
<b>SA4</b>	<b>Saldo (4) Geldfluss aus der Finanzierungstätigkeit (35 - 36)</b>							<b>0,00</b>	<b>0,00</b>	

	MVAG EH	MVAG FH	QU	Ergebnisvoranschlag			Finanzierungsvoranschlag		
				VA 2021	VA 2020	RA 2019	VA 2021	VA 2020	RA 2019
<b>SA5</b>							-120.000,00	-114.000,00	
	Saldo (5) Geldfluss aus der voranschlagswirksamen Gebarung (Saldo 3 + Saldo 4)								
<b>46</b>	<b>Familienpolitische Maßnahmen</b>								
<b>469</b>	Sonstige Maßnahmen								
<b>469000</b>	Sonstige Maßnahmen								
<b>Operative Gebarung</b>									
<b>SU 21 / 31</b>	<b>Summe Erträge / Einzahlungen operative Gebarung</b>			<b>0,00</b>	<b>0,00</b>		<b>0,00</b>	<b>0,00</b>	
1/469000-768000	Fam.Förderung - Babygutscheine	2234	3234	27	6.000,00	6.000,00	6.000,00	6.000,00	
<b>SU 22 / 32</b>	<b>Summe Aufwendungen / Auszahlungen operative Gebarung</b>			<b>6.000,00</b>	<b>6.000,00</b>		<b>6.000,00</b>	<b>6.000,00</b>	
<b>SA 0 / SA 1</b>	<b>(0) Nettoergebnis (21 - 22) / (1) Geldfluss operative Gebarung (31 - 32)</b>			<b>-6.000,00</b>	<b>-6.000,00</b>		<b>-6.000,00</b>	<b>-6.000,00</b>	
<b>SU 23</b>	<b>Summe Haushaltsrücklagen</b>			<b>0,00</b>	<b>0,00</b>		<b>0,00</b>	<b>0,00</b>	
<b>SA00</b>	<b>Nettoergebnis nach Zuw./Entn. Haushaltsrücklagen (Saldo 0 +/- SU23)</b>			<b>-6.000,00</b>	<b>-6.000,00</b>				
<b>Investive Gebarung</b>									
<b>SU 33</b>	<b>Summe Einzahlungen investive Gebarung</b>						<b>0,00</b>	<b>0,00</b>	
<b>SU 34</b>	<b>Summe Auszahlungen investive Gebarung</b>						<b>0,00</b>	<b>0,00</b>	
<b>SA2</b>	<b>Saldo (2) Geldfluss aus der Investiven Gebarung (33 - 34)</b>						<b>0,00</b>	<b>0,00</b>	
<b>SA3</b>	<b>Saldo (3) Nettofinanzierungssaldo (Saldo 1 + Saldo 2)</b>						<b>-6.000,00</b>	<b>-6.000,00</b>	
<b>Finanzierungstätigkeit</b>									
<b>SU 35</b>	<b>Summe Einzahlungen aus der Finanzierungstätigkeit</b>						<b>0,00</b>	<b>0,00</b>	
<b>SU 36</b>	<b>Summe Auszahlungen aus der Finanzierungstätigkeit</b>						<b>0,00</b>	<b>0,00</b>	
<b>SA4</b>	<b>Saldo (4) Geldfluss aus der Finanzierungstätigkeit (35 - 36)</b>						<b>0,00</b>	<b>0,00</b>	
<b>SA5</b>	<b>Saldo (5) Geldfluss aus der voranschlagswirksamen Gebarung (Saldo 3 + Saldo 4)</b>						<b>-6.000,00</b>	<b>-6.000,00</b>	

	MVAG EH	MVAG FH	QU	Ergebnisvoranschlag		Finanzierungsvoranschlag		
				VA 2021	VA 2020	RA 2019	VA 2021	VA 2020
<b>5 Gesundheit</b>								
<b>51</b>	<b>Gesundheitsdienst</b>							
<b>510</b>	<b>Medizinische Bereichsversorgung</b>							
<b>510000</b>	<b>Medizinische Bereichsversorgung</b>							
<b>Operative Gebarung</b>								
<b>SU 21 / 31</b>	<b>Summe Erträge / Einzahlungen operative Gebarung</b>			<b>0,00</b>	<b>0,00</b>	<b>0,00</b>	<b>0,00</b>	
1/510000-564000	Totenbeschauegebühren (Bes. Gebühr)	2211	3211	20	4.000,00	2.500,00	4.000,00	2.500,00
1/510000-751000	Beitrag Pensionsverb. d. Gemeindeärzte	2231	3231	26	19.500,00	19.000,00	19.500,00	19.000,00
<b>SU 22 / 32</b>	<b>Summe Aufwendungen / Auszahlungen operative Gebarung</b>			<b>23.500,00</b>	<b>21.500,00</b>	<b>23.500,00</b>	<b>21.500,00</b>	
<b>SA 0 / SA 1</b>	<b>(0) Nettoergebnis (21 - 22) / (1) Geldfluss operative Gebarung (31 - 32)</b>			<b>-23.500,00</b>	<b>-21.500,00</b>	<b>-23.500,00</b>	<b>-21.500,00</b>	
<b>SU 23</b>	<b>Summe Haushaltsrücklagen</b>			<b>0,00</b>	<b>0,00</b>	<b>0,00</b>	<b>0,00</b>	
<b>SA00</b>	<b>Nettoergebnis nach Zuw./Entn. Haushaltsrücklagen (Saldo 0 +/- SU23)</b>			<b>-23.500,00</b>	<b>-21.500,00</b>			
<b>Investive Gebarung</b>								
<b>SU 33</b>	<b>Summe Einzahlungen investive Gebarung</b>					<b>0,00</b>	<b>0,00</b>	
<b>SU 34</b>	<b>Summe Auszahlungen investive Gebarung</b>					<b>0,00</b>	<b>0,00</b>	
<b>SA2</b>	<b>Saldo (2) Geldfluss aus der Investiven Gebarung (33 - 34)</b>					<b>0,00</b>	<b>0,00</b>	
<b>SA3</b>	<b>Saldo (3) Nettofinanzierungssaldo (Saldo 1 + Saldo 2)</b>					<b>-23.500,00</b>	<b>-21.500,00</b>	
<b>Finanzierungstätigkeit</b>								
<b>SU 35</b>	<b>Summe Einzahlungen aus der Finanzierungstätigkeit</b>					<b>0,00</b>	<b>0,00</b>	
<b>SU 36</b>	<b>Summe Auszahlungen aus der Finanzierungstätigkeit</b>					<b>0,00</b>	<b>0,00</b>	
<b>SA4</b>	<b>Saldo (4) Geldfluss aus der Finanzierungstätigkeit (35 - 36)</b>					<b>0,00</b>	<b>0,00</b>	
<b>SA5</b>	<b>Saldo (5) Geldfluss aus der voranschlagswirksamen Gebarung (Saldo 3 + Saldo 4)</b>					<b>-23.500,00</b>	<b>-21.500,00</b>	
<b>516</b>	<b>Schulgesundheitsdienst</b>							
<b>516000</b>	<b>Schulgesundheitsdienst</b>							
<b>Operative Gebarung</b>								
<b>SU 21 / 31</b>	<b>Summe Erträge / Einzahlungen operative Gebarung</b>			<b>0,00</b>	<b>0,00</b>	<b>0,00</b>	<b>0,00</b>	
1/516000-728000	Schulkinderuntersuchungen	2225	3225	24	4.000,00	3.200,00	4.000,00	3.200,00
<b>SU 22 / 32</b>	<b>Summe Aufwendungen / Auszahlungen operative Gebarung</b>			<b>4.000,00</b>	<b>3.200,00</b>	<b>4.000,00</b>	<b>3.200,00</b>	
<b>SA 0 / SA 1</b>	<b>(0) Nettoergebnis (21 - 22) / (1) Geldfluss operative Gebarung (31 - 32)</b>			<b>-4.000,00</b>	<b>-3.200,00</b>	<b>-4.000,00</b>	<b>-3.200,00</b>	
<b>SU 23</b>	<b>Summe Haushaltsrücklagen</b>			<b>0,00</b>	<b>0,00</b>	<b>0,00</b>	<b>0,00</b>	
<b>SA00</b>	<b>Nettoergebnis nach Zuw./Entn. Haushaltsrücklagen (Saldo 0 +/- SU23)</b>			<b>-4.000,00</b>	<b>-3.200,00</b>			
<b>Investive Gebarung</b>								
<b>SU 33</b>	<b>Summe Einzahlungen investive Gebarung</b>					<b>0,00</b>	<b>0,00</b>	
<b>SU 34</b>	<b>Summe Auszahlungen investive Gebarung</b>					<b>0,00</b>	<b>0,00</b>	
<b>SA2</b>	<b>Saldo (2) Geldfluss aus der Investiven Gebarung (33 - 34)</b>					<b>0,00</b>	<b>0,00</b>	



	MVAG EH	MVAG FH	QU	Ergebnisvoranschlag		Finanzierungsvoranschlag			
				VA 2021	VA 2020	RA 2019	VA 2021	VA 2020	RA 2019
<b>SA3</b>							-4.000,00	-3.200,00	
	Saldo (3) Nettofinanzierungssaldo (Saldo 1 + Saldo 2)								
<b>Finanzierungstätigkeit</b>									
<b>SU 35</b>							0,00	0,00	
	Summe Einzahlungen aus der Finanzierungstätigkeit								
<b>SU 36</b>							0,00	0,00	
	Summe Auszahlungen aus der Finanzierungstätigkeit								
<b>SA4</b>							0,00	0,00	
	Saldo (4) Geldfluss aus der Finanzierungstätigkeit (35 – 36)								
<b>SA5</b>							-4.000,00	-3.200,00	
	Saldo (5) Geldfluss aus der voranschlagswirksamen Gebarung (Saldo 3 + Saldo 4)								
<b>519 Sonstige Einrichtungen und Maßnahmen</b>									
<b>519000 Sonstige Einrichtungen und Maßnahmen</b>									
<b>Operative Gebarung</b>									
<b>SU 21 / 31</b>				0,00	0,00		0,00	0,00	
	Summe Erträge / Einzahlungen operative Gebarung								
1/519000-729000		2225	3225	24	6.000,00	6.000,00	6.000,00	6.000,00	
	Aktion "Gesunde Gemeinde"								
<b>SU 22 / 32</b>				6.000,00	6.000,00		6.000,00	6.000,00	
	Summe Aufwendungen / Auszahlungen operative Gebarung								
<b>SA 0 / SA 1</b>				-6.000,00	-6.000,00		-6.000,00	-6.000,00	
	(0) Nettoergebnis (21 - 22) / (1) Geldfluss operative Gebarung (31 – 32)								
<b>SU 23</b>				0,00	0,00		0,00	0,00	
	Summe Haushaltsrücklagen								
<b>SA00</b>				-6.000,00	-6.000,00				
	Nettoergebnis nach Zuw./Entn. Haushaltsrücklagen (Saldo 0 +/- SU23)								
<b>Investive Gebarung</b>									
<b>SU 33</b>							0,00	0,00	
	Summe Einzahlungen investive Gebarung								
<b>SU 34</b>							0,00	0,00	
	Summe Auszahlungen investive Gebarung								
<b>SA2</b>							0,00	0,00	
	Saldo (2) Geldfluss aus der Investiven Gebarung (33 – 34)								
<b>SA3</b>							-6.000,00	-6.000,00	
	Saldo (3) Nettofinanzierungssaldo (Saldo 1 + Saldo 2)								
<b>Finanzierungstätigkeit</b>									
<b>SU 35</b>							0,00	0,00	
	Summe Einzahlungen aus der Finanzierungstätigkeit								
<b>SU 36</b>							0,00	0,00	
	Summe Auszahlungen aus der Finanzierungstätigkeit								
<b>SA4</b>							0,00	0,00	
	Saldo (4) Geldfluss aus der Finanzierungstätigkeit (35 – 36)								
<b>SA5</b>							-6.000,00	-6.000,00	
	Saldo (5) Geldfluss aus der voranschlagswirksamen Gebarung (Saldo 3 + Saldo 4)								
<b>52 Umweltschutz</b>									
<b>520 Natur- und Landschaftsschutz</b>									
<b>520000 Natur- und Landschaftsschutz</b>									
<b>Operative Gebarung</b>									
<b>SU 21 / 31</b>				0,00	0,00		0,00	0,00	
	Summe Erträge / Einzahlungen operative Gebarung								
1/520000-420000		2221	3221	23	3.000,00	4.000,00	3.000,00	4.000,00	
	Ankauf von Obstbäumen								
<b>SU 22 / 32</b>				3.000,00	4.000,00		3.000,00	4.000,00	
	Summe Aufwendungen / Auszahlungen operative Gebarung								
<b>SA 0 / SA 1</b>				-3.000,00	-4.000,00		-3.000,00	-4.000,00	
	(0) Nettoergebnis (21 - 22) / (1) Geldfluss operative Gebarung (31 – 32)								
<b>SU 23</b>				0,00	0,00		0,00	0,00	
	Summe Haushaltsrücklagen								
<b>SA00</b>				-3.000,00	-4.000,00				
	Nettoergebnis nach Zuw./Entn. Haushaltsrücklagen (Saldo 0 +/- SU23)								

	MVAG	MVAG	QU	Ergebnisvoranschlag			Finanzierungsvoranschlag			
				EH	FH		VA 2021	VA 2020	RA 2019	VA 2021
<b>Investive Gebarung</b>										
SU 33								0,00	0,00	
SU 34								0,00	0,00	
SA2								0,00	0,00	
SA3								-3.000,00	-4.000,00	
<b>Finanzierungstätigkeit</b>										
SU 35								0,00	0,00	
SU 36								0,00	0,00	
SA4								0,00	0,00	
SA5								-3.000,00	-4.000,00	
<b>522 Reinhaltung der Luft</b>										
<b>522000 Reinhaltung der Luft</b>										
<b>Operative Gebarung</b>										
2/522000+810000				2114	3114	13	2.200,00	800,00	2.200,00	800,00
<b>SU 21 / 31</b>							<b>2.200,00</b>	<b>800,00</b>	<b>2.200,00</b>	<b>800,00</b>
1/522000-600000				2222	3222	24	1.600,00	1.400,00	1.600,00	1.400,00
1/522000-618000				2224	3224	24	500,00	500,00	500,00	500,00
1/522000-670000				2222	3222	24	1.000,00	1.000,00	1.000,00	1.000,00
1/522000-726000				2225	3225	24	4.300,00	4.300,00	4.300,00	4.300,00
<b>SU 22 / 32</b>							<b>7.400,00</b>	<b>7.200,00</b>	<b>7.400,00</b>	<b>7.200,00</b>
<b>SA 0 / SA 1</b>							<b>-5.200,00</b>	<b>-6.400,00</b>	<b>-5.200,00</b>	<b>-6.400,00</b>
SU 23							0,00	0,00	0,00	0,00
<b>SA00</b>							<b>-5.200,00</b>	<b>-6.400,00</b>		
<b>Investive Gebarung</b>										
SU 33								0,00	0,00	
SU 34								0,00	0,00	
SA2								0,00	0,00	
SA3								-5.200,00	-6.400,00	
<b>Finanzierungstätigkeit</b>										
SU 35								0,00	0,00	
SU 36								0,00	0,00	
SA4								0,00	0,00	
SA5								-5.200,00	-6.400,00	

		MVAG	MVAG	QU	Ergebnisvoranschlag			Finanzierungsvoranschlag		
		EH	FH		VA 2021	VA 2020	RA 2019	VA 2021	VA 2020	RA 2019
<b>53</b>	<b>Rettungs- und Warndienste</b>									
<b>530</b>	<b>Rettungsdienste</b>									
<b>530000</b>	<b>Rettungsdienste</b>									
	<b>Operative Gebarung</b>									
6/530000+829910	Sonstige Erträge	2116	3116	18	133.000,00			133.000,00		
6/530000+871000	Beihilfen aus Bedarfszuwendungen	2121	3121	33				200.000,00		
<b>SU 21 / 31</b>	<b>Summe Erträge / Einzahlungen operative Gebarung</b>				<b>133.000,00</b>	<b>0,00</b>		<b>333.000,00</b>	<b>0,00</b>	
5/530000-729910	Sonstige Aufwendungen	2225	3225	24	133.000,00			133.000,00		
1/530000-757000	Beitrag an das Rote Kreuz	2234	3234	27		38.000,00			38.000,00	
<b>SU 22 / 32</b>	<b>Summe Aufwendungen / Auszahlungen operative Gebarung</b>				<b>133.000,00</b>	<b>38.000,00</b>		<b>133.000,00</b>	<b>38.000,00</b>	
<b>SA 0 / SA 1</b>	<b>(0) Nettoergebnis (21 - 22) / (1) Geldfluss operative Gebarung (31 - 32)</b>				<b>0,00</b>	<b>-38.000,00</b>		<b>200.000,00</b>	<b>-38.000,00</b>	
<b>SU 23</b>	<b>Summe Haushaltsrücklagen</b>				<b>0,00</b>	<b>0,00</b>		<b>0,00</b>	<b>0,00</b>	
<b>SA00</b>	<b>Nettoergebnis nach Zuw./Entn. Haushaltsrücklagen (Saldo 0 +/- SU23)</b>				<b>0,00</b>	<b>-38.000,00</b>				
	<b>Investive Gebarung</b>									
<b>SU 33</b>	<b>Summe Einzahlungen investive Gebarung</b>							<b>0,00</b>	<b>0,00</b>	
5/530000-777000	Kapitaltransfers an private Organisationen ohne Erwerbszweck		3434	44				333.000,00		
<b>SU 34</b>	<b>Summe Auszahlungen investive Gebarung</b>							<b>333.000,00</b>	<b>0,00</b>	
<b>SA2</b>	<b>Saldo (2) Geldfluss aus der Investiven Gebarung (33 - 34)</b>							<b>-333.000,00</b>	<b>0,00</b>	
<b>SA3</b>	<b>Saldo (3) Nettofinanzierungssaldo (Saldo 1 + Saldo 2)</b>							<b>-133.000,00</b>	<b>-38.000,00</b>	
	<b>Finanzierungstätigkeit</b>									
<b>SU 35</b>	<b>Summe Einzahlungen aus der Finanzierungstätigkeit</b>							<b>0,00</b>	<b>0,00</b>	
<b>SU 36</b>	<b>Summe Auszahlungen aus der Finanzierungstätigkeit</b>							<b>0,00</b>	<b>0,00</b>	
<b>SA4</b>	<b>Saldo (4) Geldfluss aus der Finanzierungstätigkeit (35 - 36)</b>							<b>0,00</b>	<b>0,00</b>	
<b>SA5</b>	<b>Saldo (5) Geldfluss aus der voranschlagswirksamen Gebarung (Saldo 3 + Saldo 4)</b>							<b>-133.000,00</b>	<b>-38.000,00</b>	
<b>539</b>	<b>Sonstige Einrichtungen und Maßnahmen</b>									
<b>539000</b>	<b>Sonstige Einrichtungen und Maßnahmen</b>									
	<b>Operative Gebarung</b>									
<b>SU 21 / 31</b>	<b>Summe Erträge / Einzahlungen operative Gebarung</b>				<b>0,00</b>	<b>0,00</b>		<b>0,00</b>	<b>0,00</b>	
1/539000-754000	Beiträge Notarztwagen	2231	3231	26	800,00	800,00		800,00	800,00	
<b>SU 22 / 32</b>	<b>Summe Aufwendungen / Auszahlungen operative Gebarung</b>				<b>800,00</b>	<b>800,00</b>		<b>800,00</b>	<b>800,00</b>	
<b>SA 0 / SA 1</b>	<b>(0) Nettoergebnis (21 - 22) / (1) Geldfluss operative Gebarung (31 - 32)</b>				<b>-800,00</b>	<b>-800,00</b>		<b>-800,00</b>	<b>-800,00</b>	
<b>SU 23</b>	<b>Summe Haushaltsrücklagen</b>				<b>0,00</b>	<b>0,00</b>		<b>0,00</b>	<b>0,00</b>	
<b>SA00</b>	<b>Nettoergebnis nach Zuw./Entn. Haushaltsrücklagen (Saldo 0 +/- SU23)</b>				<b>-800,00</b>	<b>-800,00</b>				
	<b>Investive Gebarung</b>									
<b>SU 33</b>	<b>Summe Einzahlungen investive Gebarung</b>							<b>0,00</b>	<b>0,00</b>	

	MVAG EH	MVAG FH	QU	Ergebnisvoranschlag			Finanzierungsvoranschlag		
				VA 2021	VA 2020	RA 2019	VA 2021	VA 2020	RA 2019
<b>SU 34</b>							0,00	0,00	
<b>SA2</b>							0,00	0,00	
<b>SA3</b>							-800,00	-800,00	
<b>Finanzierungstätigkeit</b>									
<b>SU 35</b>							0,00	0,00	
<b>SU 36</b>							0,00	0,00	
<b>SA4</b>							0,00	0,00	
<b>SA5</b>							-800,00	-800,00	
<b>56</b>									
<b>562</b>									
<b>562000</b>									
<b>Operative Gebarung</b>									
<b>SU 21 / 31</b>				0,00	0,00		0,00	0,00	
1/562000-752000		2231	3231	26	1.526.000,00	1.415.000,00	1.526.000,00	1.415.000,00	
<b>SU 22 / 32</b>				1.526.000,00	1.415.000,00		1.526.000,00	1.415.000,00	
<b>SA 0 / SA 1</b>				-1.526.000,00	-1.415.000,00		-1.526.000,00	-1.415.000,00	
<b>SU 23</b>				0,00	0,00		0,00	0,00	
<b>SA00</b>				-1.526.000,00	-1.415.000,00				
<b>Investive Gebarung</b>									
<b>SU 33</b>							0,00	0,00	
<b>SU 34</b>							0,00	0,00	
<b>SA2</b>							0,00	0,00	
<b>SA3</b>							-1.526.000,00	-1.415.000,00	
<b>Finanzierungstätigkeit</b>									
<b>SU 35</b>							0,00	0,00	
<b>SU 36</b>							0,00	0,00	
<b>SA4</b>							0,00	0,00	
<b>SA5</b>							-1.526.000,00	-1.415.000,00	

	MVAG EH	MVAG FH	QU	Ergebnisvoranschlag		Finanzierungsvoranschlag		
				VA 2021	VA 2020	RA 2019	VA 2021	VA 2020
<b>6 Straßen- und Wasserbau, Verkehr</b>								
<b>61</b>	<b>Straßenbau</b>							
<b>612</b>	<b>Gemeindestraßen</b>							
<b>612000</b>	<b>Gemeindestraßen</b>							
<b>Operative Gebarung</b>								
2/612000+813000	Erträge aus der Auflösung von Investitionszuschüssen (Kapitaltransfers)	2127			3.600,00			
2/612000+861100	Zinsenzuschuss des Landes LFSA	2121	3121	15	900,00	1.000,00	900,00	1.000,00
2/612000+868000	Gemeindestrassenstrafen	2124	3124	16	13.000,00	10.000,00	13.000,00	10.000,00
6/612000+871000	Beihilfen aus Bedarfszuweisungen	2121	3121	33	250.000,00	350.000,00	250.000,00	350.000,00
<b>SU 21 / 31</b>	<b>Summe Erträge / Einzahlungen operative Gebarung</b>				<b>267.500,00</b>	<b>361.000,00</b>	<b>263.900,00</b>	<b>361.000,00</b>
1/612000-611000	Instandhaltung von Gemeindestrassen	2224	3224	24	25.000,00	25.000,00	25.000,00	25.000,00
1/612000-650000	Kreditzinsen	2241	3241	25	200,00	1.400,00	200,00	1.400,00
1/612000-680000	Planmäßige Abschreibung	2226			349.100,00	335.900,00		
1/612000-729000	Sonstige Ausgaben (Vermessungen, Plaene)	2225	3225	24	5.000,00	5.000,00	5.000,00	5.000,00
<b>SU 22 / 32</b>	<b>Summe Aufwendungen / Auszahlungen operative Gebarung</b>				<b>379.300,00</b>	<b>367.300,00</b>	<b>30.200,00</b>	<b>31.400,00</b>
<b>SA 0 / SA 1</b>	<b>(0) Nettoergebnis (21 - 22) / (1) Geldfluss operative Gebarung (31 - 32)</b>				<b>-111.800,00</b>	<b>-6.300,00</b>	<b>233.700,00</b>	<b>329.600,00</b>
<b>SU 23</b>	<b>Summe Haushaltsrücklagen</b>				<b>0,00</b>	<b>0,00</b>	<b>0,00</b>	<b>0,00</b>
<b>SA00</b>	<b>Nettoergebnis nach Zuw./Entn. Haushaltsrücklagen (Saldo 0 +/- SU23)</b>				<b>-111.800,00</b>	<b>-6.300,00</b>		
<b>Investive Gebarung</b>								
6/612000+300000	Förderbeitrag des Bundes/ELER		3331	33			350.000,00	350.000,00
6/612000+300100	KIP2020		3331	33				245.000,00
6/612000+301000	Landesbeiträge ST3		3331	33				38.300,00
<b>SU 33</b>	<b>Summe Einzahlungen investive Gebarung</b>						<b>350.000,00</b>	<b>633.300,00</b>
5/612000-002000	Errichtung Von Gemeindestrassen		3412	40			600.000,00	983.300,00
<b>SU 34</b>	<b>Summe Auszahlungen investive Gebarung</b>						<b>600.000,00</b>	<b>983.300,00</b>
<b>SA2</b>	<b>Saldo (2) Geldfluss aus der Investiven Gebarung (33 - 34)</b>						<b>-250.000,00</b>	<b>-350.000,00</b>
<b>SA3</b>	<b>Saldo (3) Nettofinanzierungssaldo (Saldo 1 + Saldo 2)</b>						<b>-16.300,00</b>	<b>-20.400,00</b>
<b>Finanzierungstätigkeit</b>								
<b>SU 35</b>	<b>Summe Einzahlungen aus der Finanzierungstätigkeit</b>						<b>0,00</b>	<b>0,00</b>
1/612000-346000	Tilgung von Bankdarlehen		3614	65			51.200,00	57.800,00
<b>SU 36</b>	<b>Summe Auszahlungen aus der Finanzierungstätigkeit</b>						<b>51.200,00</b>	<b>57.800,00</b>
<b>SA4</b>	<b>Saldo (4) Geldfluss aus der Finanzierungstätigkeit (35 - 36)</b>						<b>-51.200,00</b>	<b>-57.800,00</b>
<b>SA5</b>	<b>Saldo (5) Geldfluss aus der voranschlagswirksamen Gebarung (Saldo 3 + Saldo 4)</b>						<b>-67.500,00</b>	<b>-78.200,00</b>

	MVAG EH	MVAG FH	QU	Ergebnisvoranschlag		Finanzierungsvoranschlag			
				VA 2021	VA 2020	RA 2019	VA 2021	VA 2020	RA 2019
<b>612100</b>	<b>Gemeindestraßen</b>								
<b>Operative Gebarung</b>									
<b>SU 21 / 31</b>	<b>Summe Erträge / Einzahlungen operative Gebarung</b>			<b>0,00</b>	<b>0,00</b>		<b>0,00</b>	<b>0,00</b>	
1/612100-680000	Planmäßige Abschreibung	2226			391.500,00				
<b>SU 22 / 32</b>	<b>Summe Aufwendungen / Auszahlungen operative Gebarung</b>			<b>0,00</b>	<b>391.500,00</b>		<b>0,00</b>	<b>0,00</b>	
<b>SA 0 / SA 1</b>	<b>(0) Nettoergebnis (21 - 22) / (1) Geldfluss operative Gebarung (31 - 32)</b>			<b>0,00</b>	<b>-391.500,00</b>		<b>0,00</b>	<b>0,00</b>	
<b>SU 23</b>	<b>Summe Haushaltsrücklagen</b>			<b>0,00</b>	<b>0,00</b>		<b>0,00</b>	<b>0,00</b>	
<b>SA00</b>	<b>Nettoergebnis nach Zuw./Entn. Haushaltsrücklagen (Saldo 0 +/- SU23)</b>			<b>0,00</b>	<b>-391.500,00</b>				
<b>Investive Gebarung</b>									
<b>SU 33</b>	<b>Summe Einzahlungen investive Gebarung</b>						<b>0,00</b>	<b>0,00</b>	
<b>SU 34</b>	<b>Summe Auszahlungen investive Gebarung</b>						<b>0,00</b>	<b>0,00</b>	
<b>SA2</b>	<b>Saldo (2) Geldfluss aus der Investiven Gebarung (33 - 34)</b>						<b>0,00</b>	<b>0,00</b>	
<b>SA3</b>	<b>Saldo (3) Nettofinanzierungssaldo (Saldo 1 + Saldo 2)</b>						<b>0,00</b>	<b>0,00</b>	
<b>Finanzierungstätigkeit</b>									
<b>SU 35</b>	<b>Summe Einzahlungen aus der Finanzierungstätigkeit</b>						<b>0,00</b>	<b>0,00</b>	
<b>SU 36</b>	<b>Summe Auszahlungen aus der Finanzierungstätigkeit</b>						<b>0,00</b>	<b>0,00</b>	
<b>SA4</b>	<b>Saldo (4) Geldfluss aus der Finanzierungstätigkeit (35 - 36)</b>						<b>0,00</b>	<b>0,00</b>	
<b>SA5</b>	<b>Saldo (5) Geldfluss aus der voranschlagswirksamen Gebarung (Saldo 3 + Saldo 4)</b>						<b>0,00</b>	<b>0,00</b>	
<b>63</b>	<b>Schutzwasserbau</b>								
<b>631</b>	<b>Konkurrenzgewässer</b>								
<b>631000</b>	<b>Konkurrenzgewässer</b>								
<b>Operative Gebarung</b>									
<b>SU 21 / 31</b>	<b>Summe Erträge / Einzahlungen operative Gebarung</b>			<b>0,00</b>	<b>0,00</b>		<b>0,00</b>	<b>0,00</b>	
1/631000-752000	Beiträge an Wasserverbände	2231	3231 26	1.700,00	1.300,00		1.700,00	1.300,00	
<b>SU 22 / 32</b>	<b>Summe Aufwendungen / Auszahlungen operative Gebarung</b>			<b>1.700,00</b>	<b>1.300,00</b>		<b>1.700,00</b>	<b>1.300,00</b>	
<b>SA 0 / SA 1</b>	<b>(0) Nettoergebnis (21 - 22) / (1) Geldfluss operative Gebarung (31 - 32)</b>			<b>-1.700,00</b>	<b>-1.300,00</b>		<b>-1.700,00</b>	<b>-1.300,00</b>	
<b>SU 23</b>	<b>Summe Haushaltsrücklagen</b>			<b>0,00</b>	<b>0,00</b>		<b>0,00</b>	<b>0,00</b>	
<b>SA00</b>	<b>Nettoergebnis nach Zuw./Entn. Haushaltsrücklagen (Saldo 0 +/- SU23)</b>			<b>-1.700,00</b>	<b>-1.300,00</b>				
<b>Investive Gebarung</b>									
<b>SU 33</b>	<b>Summe Einzahlungen investive Gebarung</b>						<b>0,00</b>	<b>0,00</b>	
<b>SU 34</b>	<b>Summe Auszahlungen investive Gebarung</b>						<b>0,00</b>	<b>0,00</b>	
<b>SA2</b>	<b>Saldo (2) Geldfluss aus der Investiven Gebarung (33 - 34)</b>						<b>0,00</b>	<b>0,00</b>	
<b>SA3</b>	<b>Saldo (3) Nettofinanzierungssaldo (Saldo 1 + Saldo 2)</b>						<b>-1.700,00</b>	<b>-1.300,00</b>	
<b>Finanzierungstätigkeit</b>									
<b>SU 35</b>	<b>Summe Einzahlungen aus der Finanzierungstätigkeit</b>						<b>0,00</b>	<b>0,00</b>	

		MVAG MVAG QU			Ergebnisvoranschlag			Finanzierungsvoranschlag		
		EH	FH	QU	VA 2021	VA 2020	RA 2019	VA 2021	VA 2020	RA 2019
SU 36	Summe Auszahlungen aus der Finanzierungstätigkeit							0,00	0,00	
SA4	Saldo (4) Geldfluss aus der Finanzierungstätigkeit (35 – 36)							0,00	0,00	
SA5	Saldo (5) Geldfluss aus der voranschlagswirksamen Gebarung (Saldo 3 + Saldo 4)							-1.700,00	-1.300,00	
<b>64</b>	<b>Straßenverkehr</b>									
<b>640</b>	<b>Einrichtungen und Maßnahmen nach der Straßenverkehrsordnu</b>									
<b>640000</b>	<b>Einrichtungen und Maßnahmen nach der STVO</b>									
<b>Operative Gebarung</b>										
2/640000+829000	Ersätze für Hausnummer tafeln	2116	3116	18	600,00	600,00		600,00	600,00	
<b>SU 21 / 31</b>	<b>Summe Erträge / Einzahlungen operative Gebarung</b>				<b>600,00</b>	<b>600,00</b>		<b>600,00</b>	<b>600,00</b>	
1/640000-400000	Geringwertige Wirtschaftsgüter (GWG)	2221	3221	23	2.000,00			2.000,00		
1/640000-413000	Ankauf Hausnummer tafeln	2221	3221	23	600,00	600,00		600,00	600,00	
1/640000-680000	Planmäßige Abschreibung	2226			200,00					
<b>SU 22 / 32</b>	<b>Summe Aufwendungen / Auszahlungen operative Gebarung</b>				<b>2.800,00</b>	<b>600,00</b>		<b>2.600,00</b>	<b>600,00</b>	
<b>SA 0 / SA 1</b>	<b>(0) Nettoergebnis (21 - 22) / (1) Geldfluss operative Gebarung (31 – 32)</b>				<b>-2.200,00</b>	<b>0,00</b>		<b>-2.000,00</b>	<b>0,00</b>	
<b>SU 23</b>	<b>Summe Haushaltsrücklagen</b>				<b>0,00</b>	<b>0,00</b>		<b>0,00</b>	<b>0,00</b>	
<b>SA00</b>	<b>Nettoergebnis nach Zuw./Entn. Haushaltsrücklagen (Saldo 0 +/- SU23)</b>				<b>-2.200,00</b>	<b>0,00</b>				
<b>Investive Gebarung</b>										
<b>SU 33</b>	<b>Summe Einzahlungen investive Gebarung</b>							<b>0,00</b>	<b>0,00</b>	
1/640000-005000	Ankauf von Verkehrszeichen und Spiegeln		3412	40				7.000,00	7.000,00	
<b>SU 34</b>	<b>Summe Auszahlungen investive Gebarung</b>							<b>7.000,00</b>	<b>7.000,00</b>	
<b>SA2</b>	<b>Saldo (2) Geldfluss aus der Investiven Gebarung (33 – 34)</b>							<b>-7.000,00</b>	<b>-7.000,00</b>	
<b>SA3</b>	<b>Saldo (3) Nettofinanzierungssaldo (Saldo 1 + Saldo 2)</b>							<b>-9.000,00</b>	<b>-7.000,00</b>	
<b>Finanzierungstätigkeit</b>										
<b>SU 35</b>	<b>Summe Einzahlungen aus der Finanzierungstätigkeit</b>							<b>0,00</b>	<b>0,00</b>	
<b>SU 36</b>	<b>Summe Auszahlungen aus der Finanzierungstätigkeit</b>							<b>0,00</b>	<b>0,00</b>	
<b>SA4</b>	<b>Saldo (4) Geldfluss aus der Finanzierungstätigkeit (35 – 36)</b>							<b>0,00</b>	<b>0,00</b>	
<b>SA5</b>	<b>Saldo (5) Geldfluss aus der voranschlagswirksamen Gebarung (Saldo 3 + Saldo 4)</b>							<b>-9.000,00</b>	<b>-7.000,00</b>	
<b>68</b>	<b>Post- und Telekommunikationsdienste</b>									
<b>680</b>	<b>Post- und Telekommunikationsdienste</b>									
<b>680000</b>	<b>Post- und Telekomminikationsdienste</b>									
<b>Operative Gebarung</b>										
<b>SU 21 / 31</b>	<b>Summe Erträge / Einzahlungen operative Gebarung</b>				<b>0,00</b>	<b>0,00</b>		<b>0,00</b>	<b>0,00</b>	

		MVAG			Ergebnisvoranschlag			Finanzierungsvoranschlag		
		EH	FH	QU	VA 2021	VA 2020	RA 2019	VA 2021	VA 2020	RA 2019
1/680000-600000	Stromkosten - Telefonzellen	2222	3222	24	1.100,00	1.000,00		1.100,00	1.000,00	
<b>SU 22 / 32</b>	<b>Summe Aufwendungen / Auszahlungen operative Gebarung</b>				<b>1.100,00</b>	<b>1.000,00</b>		<b>1.100,00</b>	<b>1.000,00</b>	
<b>SA 0 / SA 1</b>	<b>(0) Nettoergebnis (21 - 22) / (1) Geldfluss operative Gebarung (31 - 32)</b>				<b>-1.100,00</b>	<b>-1.000,00</b>		<b>-1.100,00</b>	<b>-1.000,00</b>	
<b>SU 23</b>	<b>Summe Haushaltsrücklagen</b>				<b>0,00</b>	<b>0,00</b>		<b>0,00</b>	<b>0,00</b>	
<b>SA00</b>	<b>Nettoergebnis nach Zuw./Entn. Haushaltsrücklagen (Saldo 0 +/- SU23)</b>				<b>-1.100,00</b>	<b>-1.000,00</b>				
<b>Investive Gebarung</b>										
<b>SU 33</b>	<b>Summe Einzahlungen investive Gebarung</b>							<b>0,00</b>	<b>0,00</b>	
<b>SU 34</b>	<b>Summe Auszahlungen investive Gebarung</b>							<b>0,00</b>	<b>0,00</b>	
<b>SA2</b>	<b>Saldo (2) Geldfluss aus der Investiven Gebarung (33 - 34)</b>							<b>0,00</b>	<b>0,00</b>	
<b>SA3</b>	<b>Saldo (3) Nettofinanzierungssaldo (Saldo 1 + Saldo 2)</b>							<b>-1.100,00</b>	<b>-1.000,00</b>	
<b>Finanzierungstätigkeit</b>										
<b>SU 35</b>	<b>Summe Einzahlungen aus der Finanzierungstätigkeit</b>							<b>0,00</b>	<b>0,00</b>	
<b>SU 36</b>	<b>Summe Auszahlungen aus der Finanzierungstätigkeit</b>							<b>0,00</b>	<b>0,00</b>	
<b>SA4</b>	<b>Saldo (4) Geldfluss aus der Finanzierungstätigkeit (35 - 36)</b>							<b>0,00</b>	<b>0,00</b>	
<b>SA5</b>	<b>Saldo (5) Geldfluss aus der voranschlagswirksamen Gebarung (Saldo 3 + Saldo 4)</b>							<b>-1.100,00</b>	<b>-1.000,00</b>	



		MVAG			Ergebnisvoranschlag			Finanzierungsvoranschlag		
		EH	FH	QU	VA 2021	VA 2020	RA 2019	VA 2021	VA 2020	RA 2019
<b>7 Wirtschaftsförderung</b>										
<b>71</b>	<b>Grundlagenverbesserung in der Land- und Forstwirtschaft</b>									
<b>710</b>	<b>Land- und forstwirtschaftlicher Wegebau</b>									
<b>710000</b>	<b>Land- und forstwirtschaftl. Wegebau</b>									
<b>Operative Gebarung</b>										
6/710000+829910	Sonstige Erträge	2116	3116	18	52.500,00	9.600,00		52.500,00	9.600,00	
6/710000+829964	Sonstige Erträge	2116	3116	18		62.900,00			62.900,00	
6/710000+871000	Bedarfszuweisungen des Landes	2121	3121	33	8.800,00	8.800,00		8.800,00	8.800,00	
<b>SU 21 / 31</b>	<b>Summe Erträge / Einzahlungen operative Gebarung</b>				<b>61.300,00</b>	<b>81.300,00</b>		<b>61.300,00</b>	<b>81.300,00</b>	
1/710000-680000	Planmäßige Abschreibung	2226			396.700,00					
5/710000-729910	Sonstige Aufwendungen	2225	3225	24	52.500,00			52.500,00		
5/710000-729964	Sonstige Aufwendungen	2225	3225	24		62.900,00			62.900,00	
<b>SU 22 / 32</b>	<b>Summe Aufwendungen / Auszahlungen operative Gebarung</b>				<b>449.200,00</b>	<b>62.900,00</b>		<b>52.500,00</b>	<b>62.900,00</b>	
<b>SA 0 / SA 1</b>	<b>(0) Nettoergebnis (21 - 22) / (1) Geldfluss operative Gebarung (31 - 32)</b>				<b>-387.900,00</b>	<b>18.400,00</b>		<b>8.800,00</b>	<b>18.400,00</b>	
<b>SU 23</b>	<b>Summe Haushaltsrücklagen</b>				<b>0,00</b>	<b>0,00</b>		<b>0,00</b>	<b>0,00</b>	
<b>SA00</b>	<b>Nettoergebnis nach Zuw./Entn. Haushaltsrücklagen (Saldo 0 +/- SU23)</b>				<b>-387.900,00</b>	<b>18.400,00</b>				
<b>Investive Gebarung</b>										
6/710000+301000	Kapitaltransfers von Ländern, Landesfonds und Landeskammern		3331	33				8.700,00	8.700,00	
6/710000+307000	Kapitaltransfers von privaten Haushalten und privaten Organisationen ohne Erwerbszweck und andere		3334	34				10.000,00	10.000,00	
<b>SU 33</b>	<b>Summe Einzahlungen investive Gebarung</b>							<b>18.700,00</b>	<b>18.700,00</b>	
5/710000-002000	Ausbau u. Instandhaltung Güterwege		3412	40				80.000,00	100.000,00	
<b>SU 34</b>	<b>Summe Auszahlungen investive Gebarung</b>							<b>80.000,00</b>	<b>100.000,00</b>	
<b>SA2</b>	<b>Saldo (2) Geldfluss aus der Investiven Gebarung (33 - 34)</b>							<b>-61.300,00</b>	<b>-81.300,00</b>	
<b>SA3</b>	<b>Saldo (3) Nettofinanzierungssaldo (Saldo 1 + Saldo 2)</b>							<b>-52.500,00</b>	<b>-62.900,00</b>	
<b>Finanzierungstätigkeit</b>										
<b>SU 35</b>	<b>Summe Einzahlungen aus der Finanzierungstätigkeit</b>							<b>0,00</b>	<b>0,00</b>	
<b>SU 36</b>	<b>Summe Auszahlungen aus der Finanzierungstätigkeit</b>							<b>0,00</b>	<b>0,00</b>	
<b>SA4</b>	<b>Saldo (4) Geldfluss aus der Finanzierungstätigkeit (35 - 36)</b>							<b>0,00</b>	<b>0,00</b>	
<b>SA5</b>	<b>Saldo (5) Geldfluss aus der voranschlagswirksamen Gebarung (Saldo 3 + Saldo 4)</b>							<b>-52.500,00</b>	<b>-62.900,00</b>	

		MVAG	MVAG	QU	Ergebnisvoranschlag			Finanzierungsvoranschlag		
		EH	FH		VA 2021	VA 2020	RA 2019	VA 2021	VA 2020	RA 2019
<b>74</b>	<b>Sonstige Förderung der Land- und Forstwirtschaft</b>									
<b>742</b>	<b>Produktionsförderung</b>									
<b>742000</b>	<b>Produktionsförderung</b>									
<b>Operative Gebarung</b>										
2/742000+829000	Kostenbeiträge Bezirksmostkost	2116	3116	18	2.100,00			2.100,00		
2/742000+829100	Kostenbeiträge Most&Musik	2116	3116	18	6.500,00	100,00		6.500,00	100,00	
<b>SU 21 / 31</b>	<b>Summe Erträge / Einzahlungen operative Gebarung</b>				<b>8.600,00</b>	<b>100,00</b>		<b>8.600,00</b>	<b>100,00</b>	
1/742000-511000	Bezüge der VB Mostkost	2211	3211	20	1.000,00			1.000,00		
1/742000-511100	Bezüge der VB Most&Musik	2211	3211	20	1.700,00			1.700,00		
1/742000-582000	DGB Sozialversicherung Bezirksmostkost	2212	3212	20	200,00			200,00		
1/742000-582010	DGB Sozialversicherung Most&Musik	2212	3212	20	400,00			400,00		
1/742000-756000	Ankaufsbeiträge an Zuchtthierhalter	2233	3233	27	500,00	500,00		500,00	500,00	
1/742000-756100	Tierbesamungsbeiträge	2233	3233	27	6.500,00	8.000,00		6.500,00	8.000,00	
1/742000-757100	Aufwand für Bezirksmostkost	2234	3234	27	800,00			800,00		
1/742000-757200	Aufwand für Most&Musik	2234	3234	27	8.000,00	2.000,00		8.000,00	2.000,00	
<b>SU 22 / 32</b>	<b>Summe Aufwendungen / Auszahlungen operative Gebarung</b>				<b>19.100,00</b>	<b>10.500,00</b>		<b>19.100,00</b>	<b>10.500,00</b>	
<b>SA 0 / SA 1</b>	<b>(0) Nettoergebnis (21 - 22) / (1) Geldfluss operative Gebarung (31 - 32)</b>				<b>-10.500,00</b>	<b>-10.400,00</b>		<b>-10.500,00</b>	<b>-10.400,00</b>	
<b>SU 23</b>	<b>Summe Haushaltsrücklagen</b>				<b>0,00</b>	<b>0,00</b>		<b>0,00</b>	<b>0,00</b>	
<b>SA00</b>	<b>Nettoergebnis nach Zuw./Entn. Haushaltsrücklagen (Saldo 0 +/- SU23)</b>				<b>-10.500,00</b>	<b>-10.400,00</b>				
<b>Investive Gebarung</b>										
<b>SU 33</b>	<b>Summe Einzahlungen investive Gebarung</b>							<b>0,00</b>	<b>0,00</b>	
<b>SU 34</b>	<b>Summe Auszahlungen investive Gebarung</b>							<b>0,00</b>	<b>0,00</b>	
<b>SA2</b>	<b>Saldo (2) Geldfluss aus der Investiven Gebarung (33 - 34)</b>							<b>0,00</b>	<b>0,00</b>	
<b>SA3</b>	<b>Saldo (3) Nettofinanzierungssaldo (Saldo 1 + Saldo 2)</b>							<b>-10.500,00</b>	<b>-10.400,00</b>	
<b>Finanzierungstätigkeit</b>										
<b>SU 35</b>	<b>Summe Einzahlungen aus der Finanzierungstätigkeit</b>							<b>0,00</b>	<b>0,00</b>	
<b>SU 36</b>	<b>Summe Auszahlungen aus der Finanzierungstätigkeit</b>							<b>0,00</b>	<b>0,00</b>	
<b>SA4</b>	<b>Saldo (4) Geldfluss aus der Finanzierungstätigkeit (35 - 36)</b>							<b>0,00</b>	<b>0,00</b>	
<b>SA5</b>	<b>Saldo (5) Geldfluss aus der voranschlagswirksamen Gebarung (Saldo 3 + Saldo 4)</b>							<b>-10.500,00</b>	<b>-10.400,00</b>	
<b>77</b>	<b>Förderung des Fremdenverkehrs</b>									
<b>771</b>	<b>Maßnahmen zur Förderung des Fremdenverkehrs</b>									
<b>771000</b>	<b>Maßnahmen zur Förderung des Tourismus</b>									
<b>Operative Gebarung</b>										
2/771000+861000	Subventionen des Landes	2121	3121	15	14.500,00			14.500,00		
<b>SU 21 / 31</b>	<b>Summe Erträge / Einzahlungen operative Gebarung</b>				<b>14.500,00</b>	<b>0,00</b>		<b>14.500,00</b>	<b>0,00</b>	

		MVAG			Ergebnisvoranschlag		Finanzierungsvoranschlag			
		EH	FH	QU	VA 2021	VA 2020	RA 2019	VA 2021	VA 2020	RA 2019
1/771000-457000	Allgemeiner Werbeaufwand	2221	3221	23	60.000,00	36.000,00		60.000,00	36.000,00	
1/771000-757000	Beitrag an Tourismusverbände	2234	3234	27	14.000,00	14.000,00		14.000,00	14.000,00	
<b>SU 22 / 32</b>	<b>Summe Aufwendungen / Auszahlungen operative Gebarung</b>				<b>74.000,00</b>	<b>50.000,00</b>		<b>74.000,00</b>	<b>50.000,00</b>	
<b>SA 0 / SA 1</b>	<b>(0) Nettoergebnis (21 - 22) / (1) Geldfluss operative Gebarung (31 - 32)</b>				<b>-59.500,00</b>	<b>-50.000,00</b>		<b>-59.500,00</b>	<b>-50.000,00</b>	
<b>SU 23</b>	<b>Summe Haushaltsrücklagen</b>				<b>0,00</b>	<b>0,00</b>		<b>0,00</b>	<b>0,00</b>	
<b>SA00</b>	<b>Nettoergebnis nach Zuw./Entn. Haushaltsrücklagen (Saldo 0 +/- SU23)</b>				<b>-59.500,00</b>	<b>-50.000,00</b>				
<b>Investive Gebarung</b>										
<b>SU 33</b>	<b>Summe Einzahlungen investive Gebarung</b>							<b>0,00</b>	<b>0,00</b>	
<b>SU 34</b>	<b>Summe Auszahlungen investive Gebarung</b>							<b>0,00</b>	<b>0,00</b>	
<b>SA2</b>	<b>Saldo (2) Geldfluss aus der Investiven Gebarung (33 - 34)</b>							<b>0,00</b>	<b>0,00</b>	
<b>SA3</b>	<b>Saldo (3) Nettofinanzierungssaldo (Saldo 1 + Saldo 2)</b>							<b>-59.500,00</b>	<b>-50.000,00</b>	
<b>Finanzierungstätigkeit</b>										
<b>SU 35</b>	<b>Summe Einzahlungen aus der Finanzierungstätigkeit</b>							<b>0,00</b>	<b>0,00</b>	
<b>SU 36</b>	<b>Summe Auszahlungen aus der Finanzierungstätigkeit</b>							<b>0,00</b>	<b>0,00</b>	
<b>SA4</b>	<b>Saldo (4) Geldfluss aus der Finanzierungstätigkeit (35 - 36)</b>							<b>0,00</b>	<b>0,00</b>	
<b>SA5</b>	<b>Saldo (5) Geldfluss aus der voranschlagswirksamen Gebarung (Saldo 3 + Saldo 4)</b>							<b>-59.500,00</b>	<b>-50.000,00</b>	
<b>78</b>	<b>Förderung von Handel, Gewerbe und Industrie</b>									
<b>782</b>	<b>Wirtschaftspolitische Maßnahmen</b>									
<b>782000</b>	<b>Wirtschaftspolitische Maßnahmen</b>									
<b>Operative Gebarung</b>										
<b>SU 21 / 31</b>	<b>Summe Erträge / Einzahlungen operative Gebarung</b>				<b>0,00</b>	<b>0,00</b>		<b>0,00</b>	<b>0,00</b>	
1/782000-650000	Kreditzinsen	2241	3241	25	100,00	700,00		100,00	700,00	
<b>SU 22 / 32</b>	<b>Summe Aufwendungen / Auszahlungen operative Gebarung</b>				<b>100,00</b>	<b>700,00</b>		<b>100,00</b>	<b>700,00</b>	
<b>SA 0 / SA 1</b>	<b>(0) Nettoergebnis (21 - 22) / (1) Geldfluss operative Gebarung (31 - 32)</b>				<b>-100,00</b>	<b>-700,00</b>		<b>-100,00</b>	<b>-700,00</b>	
<b>SU 23</b>	<b>Summe Haushaltsrücklagen</b>				<b>0,00</b>	<b>0,00</b>		<b>0,00</b>	<b>0,00</b>	
<b>SA00</b>	<b>Nettoergebnis nach Zuw./Entn. Haushaltsrücklagen (Saldo 0 +/- SU23)</b>				<b>-100,00</b>	<b>-700,00</b>				
<b>Investive Gebarung</b>										
<b>SU 33</b>	<b>Summe Einzahlungen investive Gebarung</b>							<b>0,00</b>	<b>0,00</b>	
<b>SU 34</b>	<b>Summe Auszahlungen investive Gebarung</b>							<b>0,00</b>	<b>0,00</b>	
<b>SA2</b>	<b>Saldo (2) Geldfluss aus der Investiven Gebarung (33 - 34)</b>							<b>0,00</b>	<b>0,00</b>	
<b>SA3</b>	<b>Saldo (3) Nettofinanzierungssaldo (Saldo 1 + Saldo 2)</b>							<b>-100,00</b>	<b>-700,00</b>	
<b>Finanzierungstätigkeit</b>										
<b>SU 35</b>	<b>Summe Einzahlungen aus der Finanzierungstätigkeit</b>							<b>0,00</b>	<b>0,00</b>	
1/782000-346000	Tilgung von Bankdarlehen		3614	65				23.100,00	23.100,00	
<b>SU 36</b>	<b>Summe Auszahlungen aus der Finanzierungstätigkeit</b>							<b>23.100,00</b>	<b>23.100,00</b>	
<b>SA4</b>	<b>Saldo (4) Geldfluss aus der Finanzierungstätigkeit (35 - 36)</b>							<b>-23.100,00</b>	<b>-23.100,00</b>	

		MVAG	MVAG	QU	Ergebnisvoranschlag			Finanzierungsvoranschlag		
		EH	FH		VA 2021	VA 2020	RA 2019	VA 2021	VA 2020	RA 2019
<b>SA5</b>	<b>Saldo (5) Geldfluss aus der voranschlagswirksamen Gebarung (Saldo 3 + Saldo 4)</b>							<b>-23.200,00</b>	<b>-23.800,00</b>	
<b>789</b>	<b>Sonstige Einrichtungen und Maßnahmen</b>									
<b>789000</b>	<b>Sonstige Einrichtungen und Maßnahmen</b>									
<b>Operative Gebarung</b>										
<b>SU 21 / 31</b>	<b>Summe Erträge / Einzahlungen operative Gebarung</b>				<b>0,00</b>	<b>0,00</b>		<b>0,00</b>	<b>0,00</b>	
1/789000-511000	Bezüge der VB Mus.Advent	2211	3211	20	1.500,00			1.500,00		
1/789000-582000	DGB Sozialversicherung Mus.Advent	2212	3212	20	300,00			300,00		
1/789000-755000	Gewerbeförderung-Aktion Lt. Richtlinien	2233	3233	27	100.000,00	100.000,00		100.000,00	100.000,00	
<b>SU 22 / 32</b>	<b>Summe Aufwendungen / Auszahlungen operative Gebarung</b>				<b>101.800,00</b>	<b>100.000,00</b>		<b>101.800,00</b>	<b>100.000,00</b>	
<b>SA 0 / SA 1</b>	<b>(0) Nettoergebnis (21 - 22) / (1) Geldfluss operative Gebarung (31 - 32)</b>				<b>-101.800,00</b>	<b>-100.000,00</b>		<b>-101.800,00</b>	<b>-100.000,00</b>	
<b>SU 23</b>	<b>Summe Haushaltsrücklagen</b>				<b>0,00</b>	<b>0,00</b>		<b>0,00</b>	<b>0,00</b>	
<b>SA00</b>	<b>Nettoergebnis nach Zuw./Entn. Haushaltsrücklagen (Saldo 0 +/- SU23)</b>				<b>-101.800,00</b>	<b>-100.000,00</b>				
<b>Investive Gebarung</b>										
<b>SU 33</b>	<b>Summe Einzahlungen investive Gebarung</b>							<b>0,00</b>	<b>0,00</b>	
<b>SU 34</b>	<b>Summe Auszahlungen investive Gebarung</b>							<b>0,00</b>	<b>0,00</b>	
<b>SA2</b>	<b>Saldo (2) Geldfluss aus der Investiven Gebarung (33 - 34)</b>							<b>0,00</b>	<b>0,00</b>	
<b>SA3</b>	<b>Saldo (3) Nettofinanzierungssaldo (Saldo 1 + Saldo 2)</b>							<b>-101.800,00</b>	<b>-100.000,00</b>	
<b>Finanzierungstätigkeit</b>										
<b>SU 35</b>	<b>Summe Einzahlungen aus der Finanzierungstätigkeit</b>							<b>0,00</b>	<b>0,00</b>	
<b>SU 36</b>	<b>Summe Auszahlungen aus der Finanzierungstätigkeit</b>							<b>0,00</b>	<b>0,00</b>	
<b>SA4</b>	<b>Saldo (4) Geldfluss aus der Finanzierungstätigkeit (35 - 36)</b>							<b>0,00</b>	<b>0,00</b>	
<b>SA5</b>	<b>Saldo (5) Geldfluss aus der voranschlagswirksamen Gebarung (Saldo 3 + Saldo 4)</b>							<b>-101.800,00</b>	<b>-100.000,00</b>	

		MVAG			Ergebnisvoranschlag		Finanzierungsvoranschlag		
		EH	FH	QU	VA 2021	VA 2020	RA 2019	VA 2021	VA 2020
<b>8 Dienstleistungen</b>									
<b>81</b>	<b>Öffentliche Einrichtungen (soweit nicht dem Abschnitt 85 zuzuordnen)</b>								
<b>813</b>	<b>Müllbeseitigung</b>								
<b>813000</b>	<b>Müllbeseitigung</b>								
<b>Operative Gebarung</b>									
2/813000+811000	Miete Altstoffsammelzentrum	2115	3115	14	2.900,00	2.900,00		2.900,00	2.900,00
2/813000+813000	Erträge aus der Auflösung von Investitionszuschüssen (Kapitaltransfers)	2127			8.000,00	8.000,00			
2/813000+852200	Sonst.Ersaetze	2113	3113	12	11.800,00	11.800,00		11.800,00	11.800,00
2/813000+862000	Kostensätze GVU	2121	3121	15	11.000,00	10.500,00		11.000,00	10.500,00
<b>SU 21 / 31</b>	<b>Summe Erträge / Einzahlungen operative Gebarung</b>				<b>33.700,00</b>	<b>33.200,00</b>		<b>25.700,00</b>	<b>25.200,00</b>
1/813000-511000	Bezüge Vertragsbedienstete	2211	3211	20	13.900,00	13.600,00		13.900,00	13.600,00
1/813000-565000	Mehrdienstleistungsentschädigungen	2211	3211	20	400,00	500,00		400,00	500,00
1/813000-569000	Sonstige Nebengebühren	2211	3211	20	700,00	800,00		700,00	800,00
1/813000-580000	DGB/FLAG	2212	3212	20	700,00	700,00		700,00	700,00
1/813000-582000	DGB Sozialversicherung	2212	3212	20	3.100,00	4.000,00		3.100,00	4.000,00
1/813000-582100	Mitarbeitervorsorgebeitrag	2212	3212	20		100,00			100,00
1/813000-588000	Kommunalsteuer	2212	3212	20	500,00			500,00	
1/813000-591000	Dotierung von Rückstellungen für Abfertigungen	2214			500,00	400,00			
1/813000-592000	Dotierung von Rückstellungen für Jubiläumszuwendungen	2214			200,00	200,00			
1/813000-614000	Instandhaltung d. ASZ	2224	3224	24	1.500,00	1.500,00		1.500,00	1.500,00
1/813000-650000	Kreditzinsen	2241	3241	25	100,00	100,00		100,00	100,00
1/813000-680000	Planmäßige Abschreibung	2226			19.900,00	19.900,00			
1/813000-710000	Öffentliche Abgaben	2225	3225	24	100,00	600,00		100,00	600,00
1/813000-728000	Sonstige Leistungsentgelte	2225	3225	24	10.000,00	10.000,00		10.000,00	10.000,00
<b>SU 22 / 32</b>	<b>Summe Aufwendungen / Auszahlungen operative Gebarung</b>				<b>51.600,00</b>	<b>52.400,00</b>		<b>31.000,00</b>	<b>31.900,00</b>
<b>SA 0 / SA 1</b>	<b>(0) Nettoergebnis (21 - 22) / (1) Geldfluss operative Gebarung (31 - 32)</b>				<b>-17.900,00</b>	<b>-19.200,00</b>		<b>-5.300,00</b>	<b>-6.700,00</b>
<b>SU 23</b>	<b>Summe Haushaltsrücklagen</b>				<b>0,00</b>	<b>0,00</b>		<b>0,00</b>	<b>0,00</b>
<b>SA00</b>	<b>Nettoergebnis nach Zuw./Entn. Haushaltsrücklagen (Saldo 0 +/- SU23)</b>				<b>-17.900,00</b>	<b>-19.200,00</b>			
<b>Investive Gebarung</b>									
<b>SU 33</b>	<b>Summe Einzahlungen investive Gebarung</b>							<b>0,00</b>	<b>0,00</b>
<b>SU 34</b>	<b>Summe Auszahlungen investive Gebarung</b>							<b>0,00</b>	<b>0,00</b>
<b>SA2</b>	<b>Saldo (2) Geldfluss aus der Investiven Gebarung (33 - 34)</b>							<b>0,00</b>	<b>0,00</b>
<b>SA3</b>	<b>Saldo (3) Nettofinanzierungssaldo (Saldo 1 + Saldo 2)</b>							<b>-5.300,00</b>	<b>-6.700,00</b>

	MVAG EH	MVAG FH	QU	Ergebnisvoranschlag			Finanzierungsvoranschlag		
				VA 2021	VA 2020	RA 2019	VA 2021	VA 2020	RA 2019
<b>Finanzierungstätigkeit</b>									
<b>SU 35</b>	<b>Summe Einzahlungen aus der Finanzierungstätigkeit</b>						<b>0,00</b>	<b>0,00</b>	
1/813000-346000		Tilgung von Bankdarlehen	3614 65				6.700,00	6.700,00	
<b>SU 36</b>	<b>Summe Auszahlungen aus der Finanzierungstätigkeit</b>						<b>6.700,00</b>	<b>6.700,00</b>	
<b>SA4</b>	<b>Saldo (4) Geldfluss aus der Finanzierungstätigkeit (35 – 36)</b>						<b>-6.700,00</b>	<b>-6.700,00</b>	
<b>SA5</b>	<b>Saldo (5) Geldfluss aus der voranschlagswirksamen Gebarung (Saldo 3 + Saldo 4)</b>						<b>-12.000,00</b>	<b>-13.400,00</b>	
<b>814</b>	<b>Straßenreinigung</b>								
<b>814000</b>	<b>Straßenreinigung</b>								
<b>Operative Gebarung</b>									
2/814000+862000		Personalkostenersatz (Behindertenhilfe)	2121 3121 15	6.000,00	6.000,00		6.000,00	6.000,00	
<b>SU 21 / 31</b>	<b>Summe Erträge / Einzahlungen operative Gebarung</b>			<b>6.000,00</b>	<b>6.000,00</b>		<b>6.000,00</b>	<b>6.000,00</b>	
1/814000-452000		Treibstoff für Kehrmaschine	2221 3221 23	2.200,00	2.200,00		2.200,00	2.200,00	
1/814000-511000		Bezüge Vertragsbedienstete	2211 3211 20	43.000,00	41.400,00		43.000,00	41.400,00	
1/814000-565000		Mehrdienstleistungsentschädigungen	2211 3211 20	8.400,00	15.000,00		8.400,00	15.000,00	
1/814000-569000		Sonstige Nebengebühren	2211 3211 20	1.100,00	1.400,00		1.100,00	1.400,00	
1/814000-580000		DGB/FLAG	2212 3212 20	1.700,00	1.900,00		1.700,00	1.900,00	
1/814000-582000		DGB Sozialversicherung	2212 3212 20	11.700,00	11.000,00		11.700,00	11.000,00	
1/814000-582100		Mitarbeitervorsorgebeitrag	2212 3212 20		500,00			500,00	
1/814000-591000		Dotierung von Rückstellungen für Abfertigungen	2214	300,00	400,00				
1/814000-592000		Dotierung von Rückstellungen für Jubiläumswendungen	2214	100,00	200,00				
1/814000-617000		Instandhaltung Kehrmaschine	2224 3224 24	3.500,00	3.500,00		3.500,00	3.500,00	
1/814000-670000		Versicherungen	2222 3222 24	700,00	700,00		700,00	700,00	
1/814000-728000		Winterdienst	2225 3225 24	70.000,00	70.000,00		70.000,00	70.000,00	
<b>SU 22 / 32</b>	<b>Summe Aufwendungen / Auszahlungen operative Gebarung</b>			<b>142.700,00</b>	<b>148.200,00</b>		<b>142.300,00</b>	<b>147.600,00</b>	
<b>SA 0 / SA 1</b>	<b>(0) Nettoergebnis (21 - 22) / (1) Geldfluss operative Gebarung (31 – 32)</b>			<b>-136.700,00</b>	<b>-142.200,00</b>		<b>-136.300,00</b>	<b>-141.600,00</b>	
<b>SU 23</b>	<b>Summe Haushaltsrücklagen</b>			<b>0,00</b>	<b>0,00</b>		<b>0,00</b>	<b>0,00</b>	
<b>SA00</b>	<b>Nettoergebnis nach Zuw./Entn. Haushaltsrücklagen (Saldo 0 +/- SU23)</b>			<b>-136.700,00</b>	<b>-142.200,00</b>				
<b>Investive Gebarung</b>									
<b>SU 33</b>	<b>Summe Einzahlungen investive Gebarung</b>						<b>0,00</b>	<b>0,00</b>	
<b>SU 34</b>	<b>Summe Auszahlungen investive Gebarung</b>						<b>0,00</b>	<b>0,00</b>	
<b>SA2</b>	<b>Saldo (2) Geldfluss aus der Investiven Gebarung (33 – 34)</b>						<b>0,00</b>	<b>0,00</b>	
<b>SA3</b>	<b>Saldo (3) Nettofinanzierungssaldo (Saldo 1 + Saldo 2)</b>						<b>-136.300,00</b>	<b>-141.600,00</b>	
<b>Finanzierungstätigkeit</b>									
<b>SU 35</b>	<b>Summe Einzahlungen aus der Finanzierungstätigkeit</b>						<b>0,00</b>	<b>0,00</b>	
<b>SU 36</b>	<b>Summe Auszahlungen aus der Finanzierungstätigkeit</b>						<b>0,00</b>	<b>0,00</b>	

		MVAG			Ergebnisvoranschlag		Finanzierungsvoranschlag			
		EH	FH	QU	VA 2021	VA 2020	RA 2019	VA 2021	VA 2020	RA 2019
<b>SA4</b>	<b>Saldo (4) Geldfluss aus der Finanzierungstätigkeit (35 – 36)</b>							<b>0,00</b>	<b>0,00</b>	
<b>SA5</b>	<b>Saldo (5) Geldfluss aus der voranschlagswirksamen Gebarung (Saldo 3 + Saldo 4)</b>							<b>-136.300,00</b>	<b>-141.600,00</b>	
<b>815</b>	<b>Park- und Gartenanlagen, Kinderspielplätze</b>									
<b>815000</b>	<b>Park- und Gartenanlagen, Kinderspielplätze</b>									
<b>Operative Gebarung</b>										
2/815000+813000	Erträge aus der Auflösung von Investitionszuschüssen (Kapitaltransfers)	2127			5.100,00	5.100,00				
<b>SU 21 / 31</b>	<b>Summe Erträge / Einzahlungen operative Gebarung</b>				<b>5.100,00</b>	<b>5.100,00</b>		<b>0,00</b>	<b>0,00</b>	
1/815000-511000	Bezüge Vertragsbedienstete	2211	3211	20	55.700,00	55.700,00		55.700,00	55.700,00	
1/815000-565000	Mehrdienstleistungsentschädigungen	2211	3211	20	1.300,00	1.400,00		1.300,00	1.400,00	
1/815000-569000	Sonstige Nebengebühren	2211	3211	20	1.300,00	1.600,00		1.300,00	1.600,00	
1/815000-580000	DGB/FLAG	2212	3212	20	1.600,00	1.600,00		1.600,00	1.600,00	
1/815000-582000	DGB Sozialversicherung	2212	3212	20	12.800,00	12.600,00		12.800,00	12.600,00	
1/815000-582100	Mitarbeitervorsorgebeitrag	2212	3212	20		300,00			300,00	
1/815000-591000	Dotierung von Rückstellungen für Abfertigungen	2214			1.000,00	1.100,00				
1/815000-592000	Dotierung von Rückstellungen für Jubiläumswendungen	2214			600,00	600,00				
1/815000-613000	Instandhaltung der Parkanlagen (Kompostierg.)	2224	3224	24	500,00	500,00		500,00	500,00	
1/815000-614000	Instandhaltung von Kinderspielplätzen	2224	3224	24	4.000,00	4.000,00		4.000,00	4.000,00	
1/815000-640100	Baumkataster, Baumkontrolle	2222	3222	24	3.500,00	3.500,00		3.500,00	3.500,00	
1/815000-680000	Planmäßige Abschreibung	2226			11.300,00	11.300,00				
<b>SU 22 / 32</b>	<b>Summe Aufwendungen / Auszahlungen operative Gebarung</b>				<b>93.600,00</b>	<b>94.200,00</b>		<b>80.700,00</b>	<b>81.200,00</b>	
<b>SA 0 / SA 1</b>	<b>(0) Nettoergebnis (21 - 22) / (1) Geldfluss operative Gebarung (31 – 32)</b>				<b>-88.500,00</b>	<b>-89.100,00</b>		<b>-80.700,00</b>	<b>-81.200,00</b>	
<b>SU 23</b>	<b>Summe Haushaltsrücklagen</b>				<b>0,00</b>	<b>0,00</b>		<b>0,00</b>	<b>0,00</b>	
<b>SA00</b>	<b>Nettoergebnis nach Zuw./Entn. Haushaltsrücklagen (Saldo 0 +/- SU23)</b>				<b>-88.500,00</b>	<b>-89.100,00</b>				
<b>Investive Gebarung</b>										
<b>SU 33</b>	<b>Summe Einzahlungen investive Gebarung</b>							<b>0,00</b>	<b>0,00</b>	
1/815000-006000	Spielgeräte		3412	40				15.000,00		
1/815000-042000	Errichtung von Kinderspielplätzen		3415	41				5.000,00		
<b>SU 34</b>	<b>Summe Auszahlungen investive Gebarung</b>							<b>20.000,00</b>	<b>0,00</b>	
<b>SA2</b>	<b>Saldo (2) Geldfluss aus der Investiven Gebarung (33 – 34)</b>							<b>-20.000,00</b>	<b>0,00</b>	
<b>SA3</b>	<b>Saldo (3) Nettofinanzierungssaldo (Saldo 1 + Saldo 2)</b>							<b>-100.700,00</b>	<b>-81.200,00</b>	
<b>Finanzierungstätigkeit</b>										
<b>SU 35</b>	<b>Summe Einzahlungen aus der Finanzierungstätigkeit</b>							<b>0,00</b>	<b>0,00</b>	
<b>SU 36</b>	<b>Summe Auszahlungen aus der Finanzierungstätigkeit</b>							<b>0,00</b>	<b>0,00</b>	
<b>SA4</b>	<b>Saldo (4) Geldfluss aus der Finanzierungstätigkeit (35 – 36)</b>							<b>0,00</b>	<b>0,00</b>	

		MVAG			Ergebnisvoranschlag			Finanzierungsvoranschlag		
		EH	FH	QU	VA 2021	VA 2020	RA 2019	VA 2021	VA 2020	RA 2019
<b>SA5</b>	<b>Saldo (5) Geldfluss aus der voranschlagswirksamen Gebarung (Saldo 3 + Saldo 4)</b>							<b>-100.700,00</b>	<b>-81.200,00</b>	
<b>816</b>	<b>Öffentliche Beleuchtung und öffentliche Uhren</b>									
<b>816000</b>	<b>Öffentliche Beleuchtung und Uhren</b>									
	<b>Operative Gebarung</b>									
2/816000+829910	Sonstige Erträge	2116	3116	18		89.000,00			89.000,00	
2/816000+871000	Sonderbedarfszuweisungen des Landes	2121	3121	33		60.000,00			60.000,00	
<b>SU 21 / 31</b>	<b>Summe Erträge / Einzahlungen operative Gebarung</b>				<b>0,00</b>	<b>149.000,00</b>		<b>0,00</b>	<b>149.000,00</b>	
1/816000-619000	Lichtservice EVN laufend	2224	3224	24	2.000,00	2.000,00		2.000,00	2.000,00	
1/816000-775000	Lichtservicevertrag E V N	2233		44	80.000,00	140.000,00				
<b>SU 22 / 32</b>	<b>Summe Aufwendungen / Auszahlungen operative Gebarung</b>				<b>82.000,00</b>	<b>142.000,00</b>		<b>2.000,00</b>	<b>2.000,00</b>	
<b>SA 0 / SA 1</b>	<b>(0) Nettoergebnis (21 - 22) / (1) Geldfluss operative Gebarung (31 - 32)</b>				<b>-82.000,00</b>	<b>7.000,00</b>		<b>-2.000,00</b>	<b>147.000,00</b>	
<b>SU 23</b>	<b>Summe Haushaltsrücklagen</b>				<b>0,00</b>	<b>0,00</b>		<b>0,00</b>	<b>0,00</b>	
<b>SA00</b>	<b>Nettoergebnis nach Zuw./Entn. Haushaltsrücklagen (Saldo 0 +/- SU23)</b>				<b>-82.000,00</b>	<b>7.000,00</b>				
	<b>Investive Gebarung</b>									
2/816000+300000	KIP2020		3331	33					155.500,00	
2/816000+301000	Landesbeitrag Ökomanagement		3331	33					6.500,00	
<b>SU 33</b>	<b>Summe Einzahlungen investive Gebarung</b>							<b>0,00</b>	<b>162.000,00</b>	
1/816000-005000	Straßenbeleuchtung lt. Zusatzvereinb. EVN		3412	40					311.000,00	
1/816000-775000	Lichtservicevertrag E V N		3433	44				80.000,00	140.000,00	
<b>SU 34</b>	<b>Summe Auszahlungen investive Gebarung</b>							<b>80.000,00</b>	<b>451.000,00</b>	
<b>SA2</b>	<b>Saldo (2) Geldfluss aus der Investiven Gebarung (33 - 34)</b>							<b>-80.000,00</b>	<b>-289.000,00</b>	
<b>SA3</b>	<b>Saldo (3) Nettofinanzierungssaldo (Saldo 1 + Saldo 2)</b>							<b>-82.000,00</b>	<b>-142.000,00</b>	
	<b>Finanzierungstätigkeit</b>									
<b>SU 35</b>	<b>Summe Einzahlungen aus der Finanzierungstätigkeit</b>							<b>0,00</b>	<b>0,00</b>	
<b>SU 36</b>	<b>Summe Auszahlungen aus der Finanzierungstätigkeit</b>							<b>0,00</b>	<b>0,00</b>	
<b>SA4</b>	<b>Saldo (4) Geldfluss aus der Finanzierungstätigkeit (35 - 36)</b>							<b>0,00</b>	<b>0,00</b>	
<b>SA5</b>	<b>Saldo (5) Geldfluss aus der voranschlagswirksamen Gebarung (Saldo 3 + Saldo 4)</b>							<b>-82.000,00</b>	<b>-142.000,00</b>	
<b>817</b>	<b>Friedhöfe (einschließlich Einsegnungshallen und Krematorien)</b>									
<b>817000</b>	<b>Friedhöfe und Einsegnungshallen</b>									
	<b>Operative Gebarung</b>									
<b>SU 21 / 31</b>	<b>Summe Erträge / Einzahlungen operative Gebarung</b>				<b>0,00</b>	<b>0,00</b>		<b>0,00</b>	<b>0,00</b>	
1/817000-728000	Pflege des Kriegerdenkmales	2225	3225	24	500,00	700,00		500,00	700,00	
<b>SU 22 / 32</b>	<b>Summe Aufwendungen / Auszahlungen operative Gebarung</b>				<b>500,00</b>	<b>700,00</b>		<b>500,00</b>	<b>700,00</b>	
<b>SA 0 / SA 1</b>	<b>(0) Nettoergebnis (21 - 22) / (1) Geldfluss operative Gebarung (31 - 32)</b>				<b>-500,00</b>	<b>-700,00</b>		<b>-500,00</b>	<b>-700,00</b>	
<b>SU 23</b>	<b>Summe Haushaltsrücklagen</b>				<b>0,00</b>	<b>0,00</b>		<b>0,00</b>	<b>0,00</b>	



		MVAG			Ergebnisvoranschlag			Finanzierungsvoranschlag		
		EH	FH	QU	VA 2021	VA 2020	RA 2019	VA 2021	VA 2020	RA 2019
<b>SA00</b>	<b>Nettoergebnis nach Zuw./Entn. Haushaltsrücklagen (Saldo 0 +/- SU23)</b>				<b>-500,00</b>	<b>-700,00</b>				
<b>Investive Gebarung</b>										
<b>SU 33</b>	<b>Summe Einzahlungen investive Gebarung</b>							<b>0,00</b>	<b>0,00</b>	
<b>SU 34</b>	<b>Summe Auszahlungen investive Gebarung</b>							<b>0,00</b>	<b>0,00</b>	
<b>SA2</b>	<b>Saldo (2) Geldfluss aus der Investiven Gebarung (33 – 34)</b>							<b>0,00</b>	<b>0,00</b>	
<b>SA3</b>	<b>Saldo (3) Nettofinanzierungssaldo (Saldo 1 + Saldo 2)</b>							<b>-500,00</b>	<b>-700,00</b>	
<b>Finanzierungstätigkeit</b>										
<b>SU 35</b>	<b>Summe Einzahlungen aus der Finanzierungstätigkeit</b>							<b>0,00</b>	<b>0,00</b>	
<b>SU 36</b>	<b>Summe Auszahlungen aus der Finanzierungstätigkeit</b>							<b>0,00</b>	<b>0,00</b>	
<b>SA4</b>	<b>Saldo (4) Geldfluss aus der Finanzierungstätigkeit (35 – 36)</b>							<b>0,00</b>	<b>0,00</b>	
<b>SA5</b>	<b>Saldo (5) Geldfluss aus der voranschlagswirksamen Gebarung (Saldo 3 + Saldo 4)</b>							<b>-500,00</b>	<b>-700,00</b>	
<b>819</b>	<b>Sonstige öffentliche Einrichtungen</b>									
<b>819000</b>	<b>Sonstige öffentliche Einrichtungen</b>									
<b>Operative Gebarung</b>										
2/819000+811000	Mietentgelte Schaukästen	2115	3115	14	500,00	500,00		500,00	500,00	
<b>SU 21 / 31</b>	<b>Summe Erträge / Einzahlungen operative Gebarung</b>				<b>500,00</b>	<b>500,00</b>		<b>500,00</b>	<b>500,00</b>	
<b>SU 22 / 32</b>	<b>Summe Aufwendungen / Auszahlungen operative Gebarung</b>				<b>0,00</b>	<b>0,00</b>		<b>0,00</b>	<b>0,00</b>	
<b>SA 0 / SA 1</b>	<b>(0) Nettoergebnis (21 - 22) / (1) Geldfluss operative Gebarung (31 – 32)</b>				<b>500,00</b>	<b>500,00</b>		<b>500,00</b>	<b>500,00</b>	
<b>SU 23</b>	<b>Summe Haushaltsrücklagen</b>				<b>0,00</b>	<b>0,00</b>		<b>0,00</b>	<b>0,00</b>	
<b>SA00</b>	<b>Nettoergebnis nach Zuw./Entn. Haushaltsrücklagen (Saldo 0 +/- SU23)</b>				<b>500,00</b>	<b>500,00</b>				
<b>Investive Gebarung</b>										
<b>SU 33</b>	<b>Summe Einzahlungen investive Gebarung</b>							<b>0,00</b>	<b>0,00</b>	
<b>SU 34</b>	<b>Summe Auszahlungen investive Gebarung</b>							<b>0,00</b>	<b>0,00</b>	
<b>SA2</b>	<b>Saldo (2) Geldfluss aus der Investiven Gebarung (33 – 34)</b>							<b>0,00</b>	<b>0,00</b>	
<b>SA3</b>	<b>Saldo (3) Nettofinanzierungssaldo (Saldo 1 + Saldo 2)</b>							<b>500,00</b>	<b>500,00</b>	
<b>Finanzierungstätigkeit</b>										
<b>SU 35</b>	<b>Summe Einzahlungen aus der Finanzierungstätigkeit</b>							<b>0,00</b>	<b>0,00</b>	
<b>SU 36</b>	<b>Summe Auszahlungen aus der Finanzierungstätigkeit</b>							<b>0,00</b>	<b>0,00</b>	
<b>SA4</b>	<b>Saldo (4) Geldfluss aus der Finanzierungstätigkeit (35 – 36)</b>							<b>0,00</b>	<b>0,00</b>	
<b>SA5</b>	<b>Saldo (5) Geldfluss aus der voranschlagswirksamen Gebarung (Saldo 3 + Saldo 4)</b>							<b>500,00</b>	<b>500,00</b>	

		MVAG	MVAG	QU	Ergebnisvoranschlag		Finanzierungsvoranschlag			
		EH	FH		VA 2021	VA 2020	RA 2019	VA 2021	VA 2020	RA 2019
<b>82</b>	<b>Betriebsähnliche Einrichtungen und Betriebe</b>									
<b>820</b>	<b>Wirtschaftshöfe</b>									
<b>820000</b>	<b>Wirtschaftshöfe</b>									
	<b>Operative Gebarung</b>									
6/820000+861000	Baukostenzuschüsse EcoPlus	2121	3121	15		200.000,00			200.000,00	
2/820000+864000	Ersätze für Tilgung	2123	3123	16	173.600,00	26.700,00		173.600,00	26.700,00	
6/820000+871000	Beihilfen aus Bedarfszuweisungen	2121	3121	33		100.000,00			100.000,00	
<b>SU 21 / 31</b>	<b>Summe Erträge / Einzahlungen operative Gebarung</b>				<b>173.600,00</b>	<b>326.700,00</b>		<b>173.600,00</b>	<b>326.700,00</b>	
1/820000-650000	Kreditzinsen	2241	3241	25	16.300,00	3.400,00		16.300,00	3.400,00	
5/820000-775000	Neubau Bauhof	2233		44		100.000,00				
<b>SU 22 / 32</b>	<b>Summe Aufwendungen / Auszahlungen operative Gebarung</b>				<b>16.300,00</b>	<b>103.400,00</b>		<b>16.300,00</b>	<b>3.400,00</b>	
<b>SA 0 / SA 1</b>	<b>(0) Nettoergebnis (21 - 22) / (1) Geldfluss operative Gebarung (31 - 32)</b>				<b>157.300,00</b>	<b>223.300,00</b>		<b>157.300,00</b>	<b>323.300,00</b>	
<b>SU 23</b>	<b>Summe Haushaltsrücklagen</b>				<b>0,00</b>	<b>0,00</b>		<b>0,00</b>	<b>0,00</b>	
<b>SA00</b>	<b>Nettoergebnis nach Zuw./Entn. Haushaltsrücklagen (Saldo 0 +/- SU23)</b>				<b>157.300,00</b>	<b>223.300,00</b>				
	<b>Investive Gebarung</b>									
6/820000+305000	Baukostenzuschüsse EcoPlus		3333	34				50.000,00		
<b>SU 33</b>	<b>Summe Einzahlungen investive Gebarung</b>							<b>50.000,00</b>	<b>0,00</b>	
5/820000-775000	Neubau Bauhof		3433	44				450.000,00	1.500.000,00	
<b>SU 34</b>	<b>Summe Auszahlungen investive Gebarung</b>							<b>450.000,00</b>	<b>1.500.000,00</b>	
<b>SA2</b>	<b>Saldo (2) Geldfluss aus der Investiven Gebarung (33 - 34)</b>							<b>-400.000,00</b>	<b>-1.500.000,00</b>	
<b>SA3</b>	<b>Saldo (3) Nettofinanzierungssaldo (Saldo 1 + Saldo 2)</b>							<b>-242.700,00</b>	<b>-1.176.700,00</b>	
	<b>Finanzierungstätigkeit</b>									
6/820000+346000	Bankdarlehen		3514	55				400.000,00	1.200.000,00	
<b>SU 35</b>	<b>Summe Einzahlungen aus der Finanzierungstätigkeit</b>							<b>400.000,00</b>	<b>1.200.000,00</b>	
1/820000-346000	Tilgung Von Bankdarlehen		3614	65				157.300,00	23.300,00	
<b>SU 36</b>	<b>Summe Auszahlungen aus der Finanzierungstätigkeit</b>							<b>157.300,00</b>	<b>23.300,00</b>	
<b>SA4</b>	<b>Saldo (4) Geldfluss aus der Finanzierungstätigkeit (35 - 36)</b>							<b>242.700,00</b>	<b>1.176.700,00</b>	
<b>SA5</b>	<b>Saldo (5) Geldfluss aus der voranschlagswirksamen Gebarung (Saldo 3 + Saldo 4)</b>							<b>0,00</b>	<b>0,00</b>	
<b>821</b>	<b>Fuhrpark</b>									
<b>821000</b>	<b>Fuhrpark</b>									
	<b>Operative Gebarung</b>									
2/821000+813000	Erträge aus der Auflösung von Investitionszuschüssen (Kapitaltransfers)	2127			1.700,00	1.700,00				
2/821000+827000	Personalkostensätze	2116	3116	18	3.500,00	3.500,00		3.500,00	3.500,00	
2/821000+829000	Div.Kostensätze	2116	3116	18	500,00	500,00		500,00	500,00	
<b>SU 21 / 31</b>	<b>Summe Erträge / Einzahlungen operative Gebarung</b>				<b>5.700,00</b>	<b>5.700,00</b>		<b>4.000,00</b>	<b>4.000,00</b>	

		MVAG			Ergebnisvoranschlag			Finanzierungsvoranschlag		
		MVAG EH	MVAG FH	QU	VA 2021	VA 2020	RA 2019	VA 2021	VA 2020	RA 2019
1/821000-400000	GWG/Dienstbekleidung	2221	3221	23	5.500,00	3.000,00		5.500,00	3.000,00	
1/821000-451000	Beheizung	2221	3221	23	3.700,00	3.500,00		3.700,00	3.500,00	
1/821000-452000	Treibstoff für Fahrzeuge und Maschinen	2221	3221	23	8.000,00	8.000,00		8.000,00	8.000,00	
1/821000-454000	Reinigungsmittel	2221	3221	23	500,00	500,00		500,00	500,00	
1/821000-459000	Sonstige Verbrauchsgüter	2221	3221	23	3.000,00	500,00		3.000,00	500,00	
1/821000-459100	Kopienabrechnung	2221	3221	23	200,00	200,00		200,00	200,00	
1/821000-511000	Bezüge Vertragsbedienstete	2211	3211	20	169.700,00	146.000,00		169.700,00	146.000,00	
1/821000-522000	Bezüge von Aushilfskräften	2211	3211	20	2.500,00	2.500,00		2.500,00	2.500,00	
1/821000-565000	Mehrdienstleistungsentschädigungen	2211	3211	20	1.000,00	1.800,00		1.000,00	1.800,00	
1/821000-569000	Sonstige Nebengebühren	2211	3211	20	4.800,00	4.600,00		4.800,00	4.600,00	
1/821000-580000	DGB/FLAG	2212	3212	20	6.500,00	5.800,00		6.500,00	5.800,00	
1/821000-582000	DGB Sozialversicherung	2212	3212	20	32.200,00	31.000,00		32.200,00	31.000,00	
1/821000-582100	Mitarbeitervorsorgebeitrag	2212	3212	20		400,00			400,00	
1/821000-591000	Dotierung von Rückstellungen für Abfertigungen	2214			5.400,00	3.600,00				
1/821000-592000	Dotierung von Rückstellungen für Jubiläumszuwendungen	2214			2.400,00	2.500,00				
1/821000-600000	Stromkosten	2222	3222	24	2.000,00	2.000,00		2.000,00	2.000,00	
1/821000-614000	Instandhaltung Gebäude	2224	3224	24	3.500,00	3.500,00		3.500,00	3.500,00	
1/821000-617000	Instandhaltung von Fahrzeugen und Maschinen	2224	3224	24	20.000,00	20.000,00		20.000,00	20.000,00	
1/821000-631000	Telekommunikationsdienste	2222	3222	24	1.400,00	1.400,00		1.400,00	1.400,00	
1/821000-670000	Versicherungen	2222	3222	24	6.600,00	6.500,00		6.600,00	6.500,00	
1/821000-680000	Planmäßige Abschreibung	2226			35.200,00	34.500,00				
1/821000-700000	Miete Kopiergerät	2223	3223	24	600,00	600,00		600,00	600,00	
1/821000-700100	Maschinenmieten	2223	3223	24	6.000,00	6.000,00		6.000,00	6.000,00	
1/821000-710000	Steuern und Abgaben	2225	3225	24	1.000,00	1.000,00		1.000,00	1.000,00	
1/821000-711000	Gebühren	2225	3225	24	6.500,00	6.500,00		6.500,00	6.500,00	
1/821000-724000	Reisegebühren, Kilometergelder	2225	3225	24	100,00	300,00		100,00	300,00	
<b>SU 22 / 32</b>	<b>Summe Aufwendungen / Auszahlungen operative Gebarung</b>				<b>328.300,00</b>	<b>296.200,00</b>		<b>285.300,00</b>	<b>255.600,00</b>	
<b>SA 0 / SA 1</b>	<b>(0) Nettoergebnis (21 - 22) / (1) Geldfluss operative Gebarung (31 - 32)</b>				<b>-322.600,00</b>	<b>-290.500,00</b>		<b>-281.300,00</b>	<b>-251.600,00</b>	
<b>SU 23</b>	<b>Summe Haushaltsrücklagen</b>				<b>0,00</b>	<b>0,00</b>		<b>0,00</b>	<b>0,00</b>	
<b>SA00</b>	<b>Nettoergebnis nach Zuw./Entn. Haushaltsrücklagen (Saldo 0 +/- SU23)</b>				<b>-322.600,00</b>	<b>-290.500,00</b>				
<b>Investive Gebarung</b>										
<b>SU 33</b>	<b>Summe Einzahlungen investive Gebarung</b>							<b>0,00</b>	<b>0,00</b>	
1/821000-020000	Ankauf von Maschinen und Geräten		3414	41				10.000,00	10.000,00	
1/821000-030000	Ankauf von Werkzeugen und Materialien		3414	41				6.000,00	6.000,00	
<b>SU 34</b>	<b>Summe Auszahlungen investive Gebarung</b>							<b>16.000,00</b>	<b>16.000,00</b>	
<b>SA2</b>	<b>Saldo (2) Geldfluss aus der Investiven Gebarung (33 - 34)</b>							<b>-16.000,00</b>	<b>-16.000,00</b>	

		MVAG			Ergebnisvoranschlag			Finanzierungsvoranschlag		
		EH	FH	QU	VA 2021	VA 2020	RA 2019	VA 2021	VA 2020	RA 2019
<b>SA3</b>	<b>Saldo (3) Nettofinanzierungssaldo (Saldo 1 + Saldo 2)</b>							<b>-297.300,00</b>	<b>-267.600,00</b>	
<b>Finanzierungstätigkeit</b>										
<b>SU 35</b>	<b>Summe Einzahlungen aus der Finanzierungstätigkeit</b>							<b>0,00</b>	<b>0,00</b>	
<b>SU 36</b>	<b>Summe Auszahlungen aus der Finanzierungstätigkeit</b>							<b>0,00</b>	<b>0,00</b>	
<b>SA4</b>	<b>Saldo (4) Geldfluss aus der Finanzierungstätigkeit (35 – 36)</b>							<b>0,00</b>	<b>0,00</b>	
<b>SA5</b>	<b>Saldo (5) Geldfluss aus der voranschlagswirksamen Gebarung (Saldo 3 + Saldo 4)</b>							<b>-297.300,00</b>	<b>-267.600,00</b>	
<b>83</b>	<b>Betriebsähnliche Einrichtungen und Betriebe (Fortsetzung)</b>									
<b>830</b>	<b>Botanische und zoologische Gärten</b>									
<b>830000</b>	<b>Botanische und zoologische Gärten</b>									
<b>Operative Gebarung</b>										
2/830000+864000	Ersätze für Tilgung	2123	3123	16	78.700,00	78.800,00		78.700,00	78.800,00	
<b>SU 21 / 31</b>	<b>Summe Erträge / Einzahlungen operative Gebarung</b>				<b>78.700,00</b>	<b>78.800,00</b>		<b>78.700,00</b>	<b>78.800,00</b>	
1/830000-650000	Kreditzinsen	2241	3241	25	2.000,00	2.200,00		2.000,00	2.200,00	
<b>SU 22 / 32</b>	<b>Summe Aufwendungen / Auszahlungen operative Gebarung</b>				<b>2.000,00</b>	<b>2.200,00</b>		<b>2.000,00</b>	<b>2.200,00</b>	
<b>SA 0 / SA 1</b>	<b>(0) Nettoergebnis (21 - 22) / (1) Geldfluss operative Gebarung (31 – 32)</b>				<b>76.700,00</b>	<b>76.600,00</b>		<b>76.700,00</b>	<b>76.600,00</b>	
<b>SU 23</b>	<b>Summe Haushaltsrücklagen</b>				<b>0,00</b>	<b>0,00</b>		<b>0,00</b>	<b>0,00</b>	
<b>SA00</b>	<b>Nettoergebnis nach Zuw./Entn. Haushaltsrücklagen (Saldo 0 +/- SU23)</b>				<b>76.700,00</b>	<b>76.600,00</b>				
<b>Investive Gebarung</b>										
<b>SU 33</b>	<b>Summe Einzahlungen investive Gebarung</b>							<b>0,00</b>	<b>0,00</b>	
<b>SU 34</b>	<b>Summe Auszahlungen investive Gebarung</b>							<b>0,00</b>	<b>0,00</b>	
<b>SA2</b>	<b>Saldo (2) Geldfluss aus der Investiven Gebarung (33 – 34)</b>							<b>0,00</b>	<b>0,00</b>	
<b>SA3</b>	<b>Saldo (3) Nettofinanzierungssaldo (Saldo 1 + Saldo 2)</b>							<b>76.700,00</b>	<b>76.600,00</b>	
<b>Finanzierungstätigkeit</b>										
<b>SU 35</b>	<b>Summe Einzahlungen aus der Finanzierungstätigkeit</b>							<b>0,00</b>	<b>0,00</b>	
1/830000-346000	Tilgung von Bankdarlehen		3614	65				76.700,00	76.600,00	
<b>SU 36</b>	<b>Summe Auszahlungen aus der Finanzierungstätigkeit</b>							<b>76.700,00</b>	<b>76.600,00</b>	
<b>SA4</b>	<b>Saldo (4) Geldfluss aus der Finanzierungstätigkeit (35 – 36)</b>							<b>-76.700,00</b>	<b>-76.600,00</b>	
<b>SA5</b>	<b>Saldo (5) Geldfluss aus der voranschlagswirksamen Gebarung (Saldo 3 + Saldo 4)</b>							<b>0,00</b>	<b>0,00</b>	
<b>831</b>	<b>Freibäder</b>									
<b>831000</b>	<b>Freibäder</b>									
<b>Operative Gebarung</b>										
2/831000+810000	Badebenutzungsgebuehren	2114	3114	13	45.000,00	45.000,00		45.000,00	45.000,00	
2/831000+811000	Pachterloes Buffet	2115	3115	14	5.000,00	5.000,00		5.000,00	5.000,00	
2/831000+811100	Betriebskostenersaetze	2115	3115	14	500,00	500,00		500,00	500,00	

		MVAG			Ergebnisvoranschlag			Finanzierungsvoranschlag		
		EH	FH	QU	VA 2021	VA 2020	RA 2019	VA 2021	VA 2020	RA 2019
2/831000+813000	Erträge aus der Auflösung von Investitionszuschüssen (Kapitaltransfers)	2127			5.300,00	5.300,00				
2/831000+829000	Sonstige Einnahmen	2116	3116	18	200,00	200,00		200,00	200,00	
<b>SU 21 / 31</b>	<b>Summe Erträge / Einzahlungen operative Gebarung</b>				<b>56.000,00</b>	<b>56.000,00</b>		<b>50.700,00</b>	<b>50.700,00</b>	
1/831000-400000	Geringwertige Wirtschaftsgüter	2221	3221	23	2.000,00	1.000,00		2.000,00	1.000,00	
1/831000-454000	Reinigungsmittel	2221	3221	23	2.000,00	1.200,00		2.000,00	1.200,00	
1/831000-455000	Chemische Mittel (Chlor, Chlorgas)	2221	3221	23	5.000,00	5.000,00		5.000,00	5.000,00	
1/831000-457000	Drucksorten	2221	3221	23	400,00	400,00		400,00	400,00	
1/831000-511000	Bezüge Vertragsbedienstete	2211	3211	20	23.300,00	22.000,00		23.300,00	22.000,00	
1/831000-522000	Bezüge von Aushilfskräften	2211	3211	20	11.000,00	15.000,00		11.000,00	15.000,00	
1/831000-523000	Geldbezüge der nicht ganzjährig beschäftigten Arbeiter	2211	3211	20	2.000,00			2.000,00		
1/831000-565000	Mehrdienstleistungsentschädigungen	2211	3211	20	8.500,00	8.500,00		8.500,00	8.500,00	
1/831000-569000	Sonstige Nebengebühren	2211	3211	20	700,00	600,00		700,00	600,00	
1/831000-580000	DGB/FLAG	2212	3212	20	1.600,00	1.900,00		1.600,00	1.900,00	
1/831000-582000	DGB Sozialversicherung	2212	3212	20	7.900,00	10.000,00		7.900,00	10.000,00	
1/831000-582100	Mitarbeitervorsorgebeitrag	2212	3212	20		700,00			700,00	
1/831000-588000	Kommunalsteuer	2212	3212	20	1.300,00			1.300,00		
1/831000-592000	Dotierung von Rückstellungen für Jubiläumszuwendungen	2214			700,00	600,00				
1/831000-600000	Stromkosten	2222	3222	24	16.000,00	11.600,00		16.000,00	11.600,00	
1/831000-619000	Instandhaltung der Anlagen	2224	3224	24	20.000,00	13.000,00		20.000,00	13.000,00	
1/831000-631000	Telekommunikationsdienste	2222	3222	24	400,00	400,00		400,00	400,00	
1/831000-670000	Versicherungen	2222	3222	24	2.200,00	2.100,00		2.200,00	2.100,00	
1/831000-680000	Planmäßige Abschreibung	2226			77.600,00	78.300,00				
1/831000-700000	Pachtzins für Parkplatz	2223	3223	24	4.300,00	1.800,00		4.300,00	1.800,00	
1/831000-710000	Öffentliche Abgaben	2225	3225	24		1.600,00			1.600,00	
1/831000-711000	Gebühren	2225	3225	24	10.000,00	11.500,00		10.000,00	11.500,00	
1/831000-724000	Reisegebühren, Kilometergelder	2225	3225	24	200,00	200,00		200,00	200,00	
<b>SU 22 / 32</b>	<b>Summe Aufwendungen / Auszahlungen operative Gebarung</b>				<b>197.100,00</b>	<b>187.400,00</b>		<b>118.800,00</b>	<b>108.500,00</b>	
<b>SA 0 / SA 1</b>	<b>(0) Nettoergebnis (21 - 22) / (1) Geldfluss operative Gebarung (31 - 32)</b>				<b>-141.100,00</b>	<b>-131.400,00</b>		<b>-68.100,00</b>	<b>-57.800,00</b>	
<b>SU 23</b>	<b>Summe Haushaltsrücklagen</b>				<b>0,00</b>	<b>0,00</b>		<b>0,00</b>	<b>0,00</b>	
<b>SA00</b>	<b>Nettoergebnis nach Zuw./Entn. Haushaltsrücklagen (Saldo 0 +/- SU23)</b>				<b>-141.100,00</b>	<b>-131.400,00</b>				
<b>Investive Gebarung</b>										
<b>SU 33</b>	<b>Summe Einzahlungen investive Gebarung</b>							<b>0,00</b>	<b>0,00</b>	
1/831000-042000	Amts-, Betriebs- und Geschäftsausstattung		3415	41				2.000,00		
<b>SU 34</b>	<b>Summe Auszahlungen investive Gebarung</b>							<b>2.000,00</b>	<b>0,00</b>	
<b>SA2</b>	<b>Saldo (2) Geldfluss aus der Investiven Gebarung (33 - 34)</b>							<b>-2.000,00</b>	<b>0,00</b>	
<b>SA3</b>	<b>Saldo (3) Nettofinanzierungssaldo (Saldo 1 + Saldo 2)</b>							<b>-70.100,00</b>	<b>-57.800,00</b>	

	MVAG EH	MVAG FH	QU	Ergebnisvoranschlag		Finanzierungsvoranschlag		
				VA 2021	VA 2020	RA 2019	VA 2021	VA 2020
<b>Finanzierungstätigkeit</b>								
SU 35							0,00	0,00
SU 36							0,00	0,00
SA4							0,00	0,00
SA5							-70.100,00	-57.800,00
<b>84 Liegenschaften, Wohn- und Geschäftsgebäude</b>								
<b>840 Grundbesitz</b>								
<b>840000 Grundbesitz</b>								
<b>Operative Gebarung</b>								
2/840000+801000	Veräußerungen von Grundstücken und Grundstückseinrichtungen	2116		30		6.500,00		
2/840000+811000	Pachtzins	2115	3115	14	700,00	700,00	700,00	700,00
2/840000+829000	Umsatzanteil Ankuender	2116	3116	18	500,00	700,00	500,00	700,00
<b>SU 21 / 31</b>	<b>Summe Erträge / Einzahlungen operative Gebarung</b>				<b>1.200,00</b>	<b>7.900,00</b>	<b>1.200,00</b>	<b>1.400,00</b>
1/840000-710000	Öffentliche Abgaben	2225	3225	24	3.000,00	3.000,00	3.000,00	3.000,00
<b>SU 22 / 32</b>	<b>Summe Aufwendungen / Auszahlungen operative Gebarung</b>				<b>3.000,00</b>	<b>3.000,00</b>	<b>3.000,00</b>	<b>3.000,00</b>
<b>SA 0 / SA 1</b>	<b>(0) Nettoergebnis (21 - 22) / (1) Geldfluss operative Gebarung (31 - 32)</b>				<b>-1.800,00</b>	<b>4.900,00</b>	<b>-1.800,00</b>	<b>-1.600,00</b>
SU 23	Summe Haushaltsrücklagen				0,00	0,00	0,00	0,00
SA00	Nettoergebnis nach Zuw./Entn. Haushaltsrücklagen (Saldo 0 +/- SU23)				-1.800,00	4.900,00		
<b>Investive Gebarung</b>								
2/840000+801000	Veräußerungen von Grundstücken und Grundstückseinrichtungen		3312	30				6.500,00
SU 33	Summe Einzahlungen investive Gebarung						0,00	6.500,00
SU 34	Summe Auszahlungen investive Gebarung						0,00	0,00
SA2	Saldo (2) Geldfluss aus der Investiven Gebarung (33 - 34)						0,00	6.500,00
SA3	Saldo (3) Nettofinanzierungssaldo (Saldo 1 + Saldo 2)						-1.800,00	4.900,00
<b>Finanzierungstätigkeit</b>								
SU 35	Summe Einzahlungen aus der Finanzierungstätigkeit						0,00	0,00
SU 36	Summe Auszahlungen aus der Finanzierungstätigkeit						0,00	0,00
SA4	Saldo (4) Geldfluss aus der Finanzierungstätigkeit (35 - 36)						0,00	0,00
SA5	Saldo (5) Geldfluss aus der voranschlagswirksamen Gebarung (Saldo 3 + Saldo 4)						-1.800,00	4.900,00

		MVAG EH	MVAG FH	QU	Ergebnisvoranschlag		Finanzierungsvoranschlag		
					VA 2021	VA 2020	RA 2019	VA 2021	VA 2020
<b>85</b>	<b>Betriebe mit marktbestimmter Tätigkeit</b>								
<b>850</b>	<b>Betriebe der Wasserversorgung</b>								
<b>850000</b>	<b>Betriebe der Wasserversorgung</b>								
<b>Operative Gebarung</b>									
2/850000+813000	Erträge aus der Auflösung von Investitionszuschüssen (Kapitaltransfers)	2127			71.300,00	71.300,00			
2/850000+817000	Erträge aus der Auflösung von sonstigen Rückstellungen	2117			2.500,00	2.700,00			
6/850000+829964	Sonstige Erträge	2116	3116	18		250.000,00			250.000,00
2/850000+852100	Wasserbereitstellungsgebühren	2113	3113	12	76.000,00	75.000,00		76.000,00	75.000,00
2/850000+852200	Wasserbezugsgebühren	2113	3113	12	360.000,00	370.000,00		360.000,00	370.000,00
2/850000+861100	Zinszuschüsse des Bundes	2121	3121	15	35.600,00	37.000,00		35.600,00	37.000,00
<b>SU 21 / 31</b>	<b>Summe Erträge / Einzahlungen operative Gebarung</b>				<b>545.400,00</b>	<b>806.000,00</b>		<b>471.600,00</b>	<b>732.000,00</b>
1/850000-400000	Geringwertige Wirtschaftsgüter (GWG)	2221	3221	23	5.000,00	10.000,00		5.000,00	10.000,00
1/850000-510000	Bezüge Vertragsbedienstete Schema I	2211	3211	20	24.600,00	45.000,00		24.600,00	45.000,00
1/850000-511000	Bezüge Vertragsbedienstete	2211	3211	20	39.900,00	40.000,00		39.900,00	40.000,00
1/850000-565000	Mehrdienstleistungsentschädigungen	2211	3211	20	1.500,00	2.000,00		1.500,00	2.000,00
1/850000-569000	Sonstige Nebengebühren	2211	3211	20	2.600,00	2.600,00		2.600,00	2.600,00
1/850000-580000	DGB/FLAG	2212	3212	20	2.600,00	3.000,00		2.600,00	3.000,00
1/850000-582000	DGB Sozialversicherung	2212	3212	20	16.000,00	16.000,00		16.000,00	16.000,00
1/850000-582100	Mitarbeitervorsorgebeitrag	2212	3212	20		400,00			400,00
1/850000-588000	Kommunalsteuer	2212	3212	20	2.200,00			2.200,00	
1/850000-591000	Dotierung von Rückstellungen für Abfertigungen	2214			2.300,00	1.500,00			
1/850000-592000	Dotierung von Rückstellungen für Jubiläumswendungen	2214			800,00				
1/850000-600000	Stromkosten (Pumpwerk, Druckverstärker)	2222	3222	24	28.000,00	28.000,00		28.000,00	28.000,00
1/850000-613000	Instandhaltung (Rohrbrüche, Reparaturen)	2224	3224	24	100.000,00	40.000,00		100.000,00	40.000,00
1/850000-618000	Instandhaltung der Versorgungsanlagen	2224	3224	24	10.000,00	10.000,00		10.000,00	10.000,00
1/850000-631000	Telekommunikationsdienste	2222	3222	24	1.000,00	1.000,00		1.000,00	1.000,00
1/850000-640100	Kosten der Wasseruntersuchung	2222	3222	24	4.000,00	4.000,00		4.000,00	4.000,00
1/850000-650000	Kreditzinsen	2241	3241	25	13.600,00	13.700,00		13.600,00	13.700,00
1/850000-670000	Versicherungen	2222	3222	24	8.000,00	8.000,00		8.000,00	8.000,00
1/850000-680000	Planmäßige Abschreibung	2226			152.800,00	151.500,00			
1/850000-710000	Steuern und Abgaben	2225	3225	24	16.000,00	16.000,00		16.000,00	16.000,00
1/850000-724000	Reisegebühr Kilometergelder	2225	3225	24	200,00	300,00		200,00	300,00
1/850000-728000	Sonstige Leistungsentgelte	2225	3225	24	5.000,00	5.000,00		5.000,00	5.000,00

		MVAG	MVAG	QU	Ergebnisvoranschlag			Finanzierungsvoranschlag		
		EH	FH		VA 2021	VA 2020	RA 2019	VA 2021	VA 2020	RA 2019
5/850000-729964	Sonstige Aufwendungen	2225	3225	24					250.000,00	
<b>SU 22 / 32</b>	<b>Summe Aufwendungen / Auszahlungen operative Gebarung</b>				<b>436.100,00</b>	<b>398.000,00</b>		<b>280.200,00</b>	<b>495.000,00</b>	
<b>SA 0 / SA 1</b>	<b>(0) Nettoergebnis (21 - 22) / (1) Geldfluss operative Gebarung (31 - 32)</b>				<b>109.300,00</b>	<b>408.000,00</b>		<b>191.400,00</b>	<b>237.000,00</b>	
<b>SU 23</b>	<b>Summe Haushaltsrücklagen</b>				<b>0,00</b>	<b>0,00</b>		<b>0,00</b>	<b>0,00</b>	
<b>SA00</b>	<b>Nettoergebnis nach Zuw./Entn. Haushaltsrücklagen (Saldo 0 +/- SU23)</b>				<b>109.300,00</b>	<b>408.000,00</b>				
<b>Investive Gebarung</b>										
6/850000+307000	Wasseranschlussabgaben		3334	34				50.000,00	50.000,00	
<b>SU 33</b>	<b>Summe Einzahlungen investive Gebarung</b>							<b>50.000,00</b>	<b>50.000,00</b>	
1/850000-004000	Erweiterung WVA - Ausserhalb Projekt		3412	40				10.000,00		
5/850000-004100	Ausbau WVA BA07		3412	40					30.000,00	
5/850000-004200	Ausbau WVA BA06		3412	40					25.000,00	
5/850000-004300	Ausbau WVA BA08		3412	40					120.000,00	
5/850000-004400	Ausbau WVA BA09		3412	40					200.000,00	
5/850000-004500	Ausbau WVA BA10		3412	40				450.000,00	25.000,00	
<b>SU 34</b>	<b>Summe Auszahlungen investive Gebarung</b>							<b>460.000,00</b>	<b>400.000,00</b>	
<b>SA2</b>	<b>Saldo (2) Geldfluss aus der Investiven Gebarung (33 - 34)</b>							<b>-410.000,00</b>	<b>-350.000,00</b>	
<b>SA3</b>	<b>Saldo (3) Nettofinanzierungssaldo (Saldo 1 + Saldo 2)</b>							<b>-218.600,00</b>	<b>-113.000,00</b>	
<b>Finanzierungstätigkeit</b>										
6/850000+346000	Aufnahme von Bankdarlehen		3514	55				400.000,00	600.000,00	
<b>SU 35</b>	<b>Summe Einzahlungen aus der Finanzierungstätigkeit</b>							<b>400.000,00</b>	<b>600.000,00</b>	
1/850000-340000	Tilgung von Bundesdarlehen (Uwvf)		3611	64				37.600,00	36.900,00	
1/850000-346000	Tilgung von Bankdarlehen		3614	65				173.600,00	172.000,00	
<b>SU 36</b>	<b>Summe Auszahlungen aus der Finanzierungstätigkeit</b>							<b>211.200,00</b>	<b>208.900,00</b>	
<b>SA4</b>	<b>Saldo (4) Geldfluss aus der Finanzierungstätigkeit (35 - 36)</b>							<b>188.800,00</b>	<b>391.100,00</b>	
<b>SA5</b>	<b>Saldo (5) Geldfluss aus der voranschlagswirksamen Gebarung (Saldo 3 + Saldo 4)</b>							<b>-29.800,00</b>	<b>278.100,00</b>	
<b>851</b>	<b>Betriebe der Abwasserbeseitigung</b>									
<b>851000</b>	<b>Betriebe der Abwasserbeseitigung</b>									
<b>Operative Gebarung</b>										
2/851000+813000	Erträge aus der Auflösung von Investitionszuschüssen (Kapitaltransfers)	2127			227.800,00	227.800,00				
2/851000+817000	Erträge aus der Auflösung von sonstigen Rückstellungen	2117			30.700,00					
2/851000+827000	Personalkostensätze	2116	3116	18	3.400,00	8.300,00		3.400,00	8.300,00	
2/851000+829000	Ersätze für Fäkalienübernahme	2116	3116	18	42.500,00	30.000,00		42.500,00	30.000,00	
2/851000+829100	Sonstige BK-Ersätze	2116	3116	18	2.000,00	2.000,00		2.000,00	2.000,00	
2/851000+829200	Naturkraft Strom	2116	3116	18	500,00	500,00		500,00	500,00	
6/851000+829964	Sonstige Erträge	2116	3116	18		100.000,00			100.000,00	
2/851000+852100	Kanalbenützungsgebühren	2113	3113	12	1.005.000,00	970.000,00		1.005.000,00	970.000,00	



		MVAG			Ergebnisvoranschlag		Finanzierungsvoranschlag			
		EH	FH	QU	VA 2021	VA 2020	RA 2019	VA 2021	VA 2020	RA 2019
2/851000+861100	Zinszuschüsse des Bundes	2121	3121	15	24.800,00	25.000,00		24.800,00	25.000,00	
<b>SU 21 / 31</b>	<b>Summe Erträge / Einzahlungen operative Gebarung</b>				<b>1.336.700,00</b>	<b>1.363.600,00</b>		<b>1.078.200,00</b>	<b>1.135.800,00</b>	
1/851000-400000	Geringwertige Wirtschaftsgüter	2221	3221	23	1.500,00	1.500,00		1.500,00	1.500,00	
1/851000-451000	Beheizung	2221	3221	23	4.000,00	4.200,00		4.000,00	4.200,00	
1/851000-452000	Treibstoff für Fahrzeuge	2221	3221	23	4.200,00	4.000,00		4.200,00	4.000,00	
1/851000-511000	Bezüge Vertragsbedienstete	2211	3211	20	71.600,00	84.000,00		71.600,00	84.000,00	
1/851000-565000	Mehrdienstleistungsentschädigungen	2211	3211	20	8.300,00	5.000,00		8.300,00	5.000,00	
1/851000-569000	Sonstige Nebengebühren	2211	3211	20	2.200,00	2.500,00		2.200,00	2.500,00	
1/851000-580000	DGB/FLAG	2212	3212	20	1.600,00	2.200,00		1.600,00	2.200,00	
1/851000-582000	DGB Sozialversicherung	2212	3212	20	11.700,00	20.000,00		11.700,00	20.000,00	
1/851000-582100	Mitarbeitervorsorgebeitrag	2212	3212	20		600,00			600,00	
1/851000-588000	Kommunalsteuer	2212	3212	20	1.600,00			1.600,00		
1/851000-591000	Dotierung von Rückstellungen für Abfertigungen	2214				200,00				
1/851000-592000	Dotierung von Rückstellungen für Jubiläumszuwendungen	2214			900,00	900,00				
1/851000-600000	Stromkosten Kläranlage	2222	3222	24	30.000,00	27.500,00		30.000,00	27.500,00	
1/851000-612000	Kanaldurchspülungen (Grubendienst)	2224	3224	24	2.000,00	2.000,00		2.000,00	2.000,00	
1/851000-613000	Instandhaltung der Anlagen	2224	3224	24	100.000,00	40.000,00		100.000,00	40.000,00	
1/851000-616000	Instandhaltung von Maschinen und Geräten	2224	3224	24	6.000,00	6.000,00		6.000,00	6.000,00	
1/851000-631000	Telekommunikationsdienste	2222	3222	24	2.000,00	2.000,00		2.000,00	2.000,00	
1/851000-640100	Honorare für Gutachten	2222	3222	24	1.500,00	1.500,00		1.500,00	1.500,00	
1/851000-650000	Kreditzinsen	2241	3241	25	600,00	1.500,00		600,00	1.500,00	
1/851000-670000	Versicherungen	2222	3222	24	16.000,00	15.000,00		16.000,00	15.000,00	
1/851000-680000	Planmäßige Abschreibung	2226			545.700,00	560.300,00				
1/851000-700000	Pachtzins - ÖBB	2223	3223	24	1.600,00	1.600,00		1.600,00	1.600,00	
1/851000-710000	Öffentliche Abgaben	2225	3225	24	40.000,00	48.000,00		40.000,00	48.000,00	
1/851000-724000	Reisegebühren, KM-Gelder	2225	3225	24	400,00	600,00		400,00	600,00	
1/851000-728000	Sonstige Leistungsentgelte (Cont. Entleerg.)	2225	3225	24	5.000,00	5.000,00		5.000,00	5.000,00	
1/851000-728100	Klärschlammsorgung	2225	3225	24	25.000,00	22.000,00		25.000,00	22.000,00	
5/851000-729964	Sonstige Aufwendungen	2225	3225	24		100.000,00			100.000,00	
<b>SU 22 / 32</b>	<b>Summe Aufwendungen / Auszahlungen operative Gebarung</b>				<b>883.400,00</b>	<b>958.100,00</b>		<b>336.800,00</b>	<b>396.700,00</b>	
<b>SA 0 / SA 1</b>	<b>(0) Nettoergebnis (21 - 22) / (1) Geldfluss operative Gebarung (31 - 32)</b>				<b>453.300,00</b>	<b>405.500,00</b>		<b>741.400,00</b>	<b>739.100,00</b>	
1/851000-794000	Zuweisung an zweckgebundene Haushaltsrücklagen	2401			50.000,00	50.000,00				
<b>SU 23</b>	<b>Summe Haushaltsrücklagen</b>				<b>-50.000,00</b>	<b>-50.000,00</b>		<b>0,00</b>	<b>0,00</b>	
<b>SA00</b>	<b>Nettoergebnis nach Zuw./Entn. Haushaltsrücklagen (Saldo 0 +/- SU23)</b>				<b>403.300,00</b>	<b>355.500,00</b>				

		MVAG	MVAG	QU	Ergebnisvoranschlag			Finanzierungsvoranschlag		
		EH	FH		VA 2021	VA 2020	RA 2019	VA 2021	VA 2020	RA 2019
<b>Investive Gebarung</b>										
6/851000+307000	Kanaleinmündungsabgaben		3334	34				50.000,00	50.000,00	
<b>SU 33</b>	<b>Summe Einzahlungen investive Gebarung</b>							<b>50.000,00</b>	<b>50.000,00</b>	
5/851000-004100	Ausbau der Ortskanalisation BA 14		3412	40					70.000,00	
5/851000-004200	Ausbau der Ortskanalisation BA 15		3412	40					200.000,00	
5/851000-004300	Ausbau der Ortskanalisation BA 16		3412	40				550.000,00	30.000,00	
1/851000-020000	Maschinen und Maschinelle Anlagen		3414	41				3.000,00	3.000,00	
<b>SU 34</b>	<b>Summe Auszahlungen investive Gebarung</b>							<b>553.000,00</b>	<b>303.000,00</b>	
<b>SA2</b>	<b>Saldo (2) Geldfluss aus der Investiven Gebarung (33 – 34)</b>							<b>-503.000,00</b>	<b>-253.000,00</b>	
<b>SA3</b>	<b>Saldo (3) Nettofinanzierungssaldo (Saldo 1 + Saldo 2)</b>							<b>238.400,00</b>	<b>486.100,00</b>	
<b>Finanzierungstätigkeit</b>										
6/851000+346000	Darlehensaufnahmen		3514	55				500.000,00	250.000,00	
<b>SU 35</b>	<b>Summe Einzahlungen aus der Finanzierungstätigkeit</b>							<b>500.000,00</b>	<b>250.000,00</b>	
1/851000-346000	Tilgung von Bankdarlehen		3614	65				92.300,00	92.400,00	
<b>SU 36</b>	<b>Summe Auszahlungen aus der Finanzierungstätigkeit</b>							<b>92.300,00</b>	<b>92.400,00</b>	
<b>SA4</b>	<b>Saldo (4) Geldfluss aus der Finanzierungstätigkeit (35 – 36)</b>							<b>407.700,00</b>	<b>157.600,00</b>	
<b>SA5</b>	<b>Saldo (5) Geldfluss aus der voranschlagswirksamen Gebarung (Saldo 3 + Saldo 4)</b>							<b>646.100,00</b>	<b>643.700,00</b>	
<b>851100 Betriebe der Abwasserbeseitigung</b>										
<b>Operative Gebarung</b>										
2/851100+817000	Erträge aus der Auflösung von sonstigen Rückstellungen	2117			16.900,00	7.100,00				
2/851100+861000	Transfers von Ländern, Landesfonds und Landeskammern	2121	3121	15		60.000,00			60.000,00	
2/851100+861100	Zinszuschüsse des Bundes	2121	3121	15	111.500,00	106.100,00		111.500,00	106.100,00	
<b>SU 21 / 31</b>	<b>Summe Erträge / Einzahlungen operative Gebarung</b>				<b>128.400,00</b>	<b>173.200,00</b>		<b>111.500,00</b>	<b>166.100,00</b>	
1/851100-400000	Geringwertige Wirtschaftsgüter	2221	3221	23	1.000,00	1.000,00		1.000,00	1.000,00	
1/851100-510000	Bezüge Vertragsbedienstete	2211	3211	20	36.500,00	61.000,00		36.500,00	61.000,00	
1/851100-511000	Bezüge Vertragsbedienstete	2211	3211	20	41.100,00	46.000,00		41.100,00	46.000,00	
1/851100-565000	Mehrdienstleistungsentschädigungen	2211	3211	20	500,00	500,00		500,00	500,00	
1/851100-569000	Sonstige Nebengebühren	2211	3211	20	1.800,00	2.200,00		1.800,00	2.200,00	
1/851100-580000	DGB/FLAG	2212	3212	20	1.800,00	2.900,00		1.800,00	2.900,00	
1/851100-582000	DGB Sozialversicherung	2212	3212	20	17.000,00	22.000,00		17.000,00	22.000,00	
1/851100-582100	Mitarbeitervorsorgebeitrag	2212	3212	20		400,00			400,00	
1/851100-588000	Kommunalsteuer	2212	3212	20	2.200,00			2.200,00		
1/851100-591000	Dotierung von Rückstellungen für Abfertigungen	2214			1.700,00	1.400,00				
1/851100-592000	Dotierung von Rückstellungen für Jubiläumszuwendungen	2214			700,00					

		MVAG	MVAG	QU	Ergebnisvoranschlag			Finanzierungsvoranschlag		
		EH	FH		VA 2021	VA 2020	RA 2019	VA 2021	VA 2020	RA 2019
1/851100-600000	Stromkosten Pumpwerk	2222	3222	24	5.500,00	4.000,00		5.500,00	4.000,00	
1/851100-612000	Kanaldurchspülungen (Rein.Dienst)	2224	3224	24	10.000,00	10.000,00		10.000,00	10.000,00	
1/851100-613000	Instandhaltung der Kanalanlagen	2224	3224	24	40.000,00	160.000,00		40.000,00	160.000,00	
1/851100-650000	Kreditzinsen	2241	3241	25	30.300,00	31.300,00		30.300,00	31.300,00	
1/851100-710000	Öffentliche Abgaben	2225	3225	24		2.000,00			2.000,00	
1/851100-724000	Reisegebühren, Kilometergelder	2225	3225	24	400,00	500,00		400,00	500,00	
1/851100-728000	Sonstige Leistungsentgelte	2225	3225	24	3.000,00	2.700,00		3.000,00	2.700,00	
<b>SU 22 / 32</b>	<b>Summe Aufwendungen / Auszahlungen operative Gebarung</b>				<b>193.500,00</b>	<b>347.900,00</b>		<b>191.100,00</b>	<b>346.500,00</b>	
<b>SA 0 / SA 1</b>	<b>(0) Nettoergebnis (21 - 22) / (1) Geldfluss operative Gebarung (31 - 32)</b>				<b>-65.100,00</b>	<b>-174.700,00</b>		<b>-79.600,00</b>	<b>-180.400,00</b>	
<b>SU 23</b>	<b>Summe Haushaltsrücklagen</b>				<b>0,00</b>	<b>0,00</b>		<b>0,00</b>	<b>0,00</b>	
<b>SA00</b>	<b>Nettoergebnis nach Zuw./Entn. Haushaltsrücklagen (Saldo 0 +/- SU23)</b>				<b>-65.100,00</b>	<b>-174.700,00</b>				
<b>Investive Gebarung</b>										
<b>SU 33</b>	<b>Summe Einzahlungen investive Gebarung</b>							<b>0,00</b>	<b>0,00</b>	
<b>SU 34</b>	<b>Summe Auszahlungen investive Gebarung</b>							<b>0,00</b>	<b>0,00</b>	
<b>SA2</b>	<b>Saldo (2) Geldfluss aus der Investiven Gebarung (33 - 34)</b>							<b>0,00</b>	<b>0,00</b>	
<b>SA3</b>	<b>Saldo (3) Nettofinanzierungssaldo (Saldo 1 + Saldo 2)</b>							<b>-79.600,00</b>	<b>-180.400,00</b>	
<b>Finanzierungstätigkeit</b>										
<b>SU 35</b>	<b>Summe Einzahlungen aus der Finanzierungstätigkeit</b>							<b>0,00</b>	<b>0,00</b>	
1/851100-340000	Tilgung von Bundesdarlehen (Uwvf)		3611	64				28.700,00	28.200,00	
1/851100-346000	Tilgung von Bankdarlehen		3614	65				347.200,00	344.800,00	
<b>SU 36</b>	<b>Summe Auszahlungen aus der Finanzierungstätigkeit</b>							<b>375.900,00</b>	<b>373.000,00</b>	
<b>SA4</b>	<b>Saldo (4) Geldfluss aus der Finanzierungstätigkeit (35 - 36)</b>							<b>-375.900,00</b>	<b>-373.000,00</b>	
<b>SA5</b>	<b>Saldo (5) Geldfluss aus der voranschlagswirksamen Gebarung (Saldo 3 + Saldo 4)</b>							<b>-455.500,00</b>	<b>-553.400,00</b>	
<b>853</b>	<b>Betriebe für die Errichtung und Verwaltung von Wohn- und Ges</b>									
<b>853000</b>	<b>Betrieb für Wohn- und Geschäftsgebäude</b>									
<b>Operative Gebarung</b>										
2/853000+811000	Mieten - und Betriebskostenersätze	2115	3115	14	180.000,00	180.000,00		180.000,00	180.000,00	
2/853000+813000	Erträge aus der Auflösung von Investitionszuschüssen (Kapitaltransfers)	2127			6.100,00	6.100,00				
2/853000+861100	Zinsenzuschüsse D.Landes (Lfsa)	2121	3121	15	3.900,00	4.200,00		3.900,00	4.200,00	
<b>SU 21 / 31</b>	<b>Summe Erträge / Einzahlungen operative Gebarung</b>				<b>190.000,00</b>	<b>190.300,00</b>		<b>183.900,00</b>	<b>184.200,00</b>	
1/853000-451000	Beheizung	2221	3221	23	2.000,00	2.500,00		2.000,00	2.500,00	
1/853000-459000	Sonstige Verbrauchsgüter	2221	3221	23	200,00	200,00		200,00	200,00	
1/853000-511000	Bezüge Vertragsbedienstete Schema II	2211	3211	20	6.700,00	6.600,00		6.700,00	6.600,00	
1/853000-565000	Mehrdienstleistungsentschädigungen	2211	3211	20	500,00	500,00		500,00	500,00	
1/853000-569000	Sonst.Nebengebuehren	2211	3211	20	200,00	200,00		200,00	200,00	
1/853000-580000	Dgb/Flag	2212	3212	20	300,00	300,00		300,00	300,00	

		MVAG	MVAG	QU	Ergebnisvoranschlag		Finanzierungsvoranschlag			
		EH	FH		VA 2021	VA 2020	RA 2019	VA 2021	VA 2020	RA 2019
1/853000-582000	DGB Sozialversicherung	2212	3212	20	1.500,00	1.700,00		1.500,00	1.700,00	
1/853000-582100	Mitarbeitervorsorgebeitrag	2212	3212	20		100,00			100,00	
1/853000-588000	Kommunalsteuer	2212	3212	20	200,00			200,00		
1/853000-592000	Dotierung von Rückstellungen für Jubiläumszuwendungen	2214			100,00	100,00				
1/853000-600000	Vorhausbeleuchtung	2222	3222	24	1.600,00	1.200,00		1.600,00	1.200,00	
1/853000-600200	Stromkosten	2222	3222	24	800,00	600,00		800,00	600,00	
1/853000-614000	Instandhaltung Wohngebäude	2224	3224	24	10.000,00	10.000,00		10.000,00	10.000,00	
1/853000-631000	Notruf Lift	2222	3222	24	3.600,00	3.500,00		3.600,00	3.500,00	
1/853000-650000	Kreditzinsen	2241	3241	25	8.900,00	9.600,00		8.900,00	9.600,00	
1/853000-670000	Versicherungen	2222	3222	24	7.000,00	6.700,00		7.000,00	6.700,00	
1/853000-680000	Planmäßige Abschreibung	2226			67.400,00	67.400,00				
1/853000-700000	Miete Leerwohnungen	2223	3223	24	200,00	200,00		200,00	200,00	
1/853000-710000	Schädlingsbekämpfung (Rattenvertilgung)	2225	3225	24	400,00	400,00		400,00	400,00	
1/853000-710100	Grundsteuer	2225	3225	24	900,00	900,00		900,00	900,00	
1/853000-710200	Wassergebühren	2225	3225	24	1.900,00	1.500,00		1.900,00	1.500,00	
1/853000-710300	Kanalbenützungsgebühren	2225	3225	24	9.400,00	9.400,00		9.400,00	9.400,00	
1/853000-710400	Müllbeseitigungsgebühren	2225	3225	24	5.300,00	5.300,00		5.300,00	5.300,00	
1/853000-710500	Kaminkehrgebühren	2225	3225	24	700,00	700,00		700,00	700,00	
1/853000-710600	Wassergebühren Ledererg.4+6	2225	3225	24	1.000,00	1.000,00		1.000,00	1.000,00	
1/853000-728000	Entgelte für Sonstige Leistungen	2225	3225	24	1.300,00	1.300,00		1.300,00	1.300,00	
<b>SU 22 / 32</b>	<b>Summe Aufwendungen / Auszahlungen operative Gebarung</b>				<b>132.100,00</b>	<b>131.900,00</b>		<b>64.600,00</b>	<b>64.400,00</b>	
<b>SA 0 / SA 1</b>	<b>(0) Nettoergebnis (21 - 22) / (1) Geldfluss operative Gebarung (31 - 32)</b>				<b>57.900,00</b>	<b>58.400,00</b>		<b>119.300,00</b>	<b>119.800,00</b>	
<b>SU 23</b>	<b>Summe Haushaltsrücklagen</b>				<b>0,00</b>	<b>0,00</b>		<b>0,00</b>	<b>0,00</b>	
<b>SA00</b>	<b>Nettoergebnis nach Zuw./Entn. Haushaltsrücklagen (Saldo 0 +/- SU23)</b>				<b>57.900,00</b>	<b>58.400,00</b>				
<b>Investive Gebarung</b>										
<b>SU 33</b>	<b>Summe Einzahlungen investive Gebarung</b>							<b>0,00</b>	<b>0,00</b>	
<b>SU 34</b>	<b>Summe Auszahlungen investive Gebarung</b>							<b>0,00</b>	<b>0,00</b>	
<b>SA2</b>	<b>Saldo (2) Geldfluss aus der Investiven Gebarung (33 - 34)</b>							<b>0,00</b>	<b>0,00</b>	
<b>SA3</b>	<b>Saldo (3) Nettofinanzierungssaldo (Saldo 1 + Saldo 2)</b>							<b>119.300,00</b>	<b>119.800,00</b>	
<b>Finanzierungstätigkeit</b>										
<b>SU 35</b>	<b>Summe Einzahlungen aus der Finanzierungstätigkeit</b>							<b>0,00</b>	<b>0,00</b>	
1/853000-346000	Tilgung von Bankdarlehen		3614	65				110.000,00	109.200,00	
<b>SU 36</b>	<b>Summe Auszahlungen aus der Finanzierungstätigkeit</b>							<b>110.000,00</b>	<b>109.200,00</b>	
<b>SA4</b>	<b>Saldo (4) Geldfluss aus der Finanzierungstätigkeit (35 - 36)</b>							<b>-110.000,00</b>	<b>-109.200,00</b>	
<b>SA5</b>	<b>Saldo (5) Geldfluss aus der voranschlagswirksamen Gebarung (Saldo 3 + Saldo 4)</b>							<b>9.300,00</b>	<b>10.600,00</b>	

	MVAG	MVAG	QU	Ergebnisvoranschlag		Finanzierungsvoranschlag				
				EH	FH	VA 2021	VA 2020	RA 2019	VA 2021	VA 2020
<b>859</b>										
<b>859999</b>										
<b>Operative Gebarung</b>										
<b>SU 21 / 31</b>										
5/859999-650000										
<b>SU 22 / 32</b>										
<b>SA 0 / SA 1</b>										
<b>SU 23</b>										
<b>SA00</b>										
<b>Investive Gebarung</b>										
<b>SU 33</b>										
<b>SU 34</b>										
<b>SA2</b>										
<b>SA3</b>										
<b>Finanzierungstätigkeit</b>										
6/859999+341000										
<b>SU 35</b>										
<b>SU 36</b>										
<b>SA4</b>										
<b>SA5</b>										
<b>89</b>										
<b>894</b>										
<b>894000</b>										
<b>Operative Gebarung</b>										
2/894000+811000										
2/894000+811100										
2/894000+813000										
2/894000+829000										
2/894000+829910										
2/894000+852000										
<b>SU 21 / 31</b>										
1/894000-400000										
1/894000-451000										
1/894000-511000										

		MVAG	MVAG	QU	Ergebnisvoranschlag			Finanzierungsvoranschlag		
		EH	FH		VA 2021	VA 2020	RA 2019	VA 2021	VA 2020	RA 2019
1/894000-565000	Mehrdienstleistungsentschädigungen	2211	3211	20	200,00	300,00		200,00	300,00	
1/894000-569000	Sonstige Nebengebühren	2211	3211	20	200,00	300,00		200,00	300,00	
1/894000-580000	DGB/FLAG	2212	3212	20	300,00	300,00		300,00	300,00	
1/894000-582000	DGB Sozialversicherung	2212	3212	20	1.300,00	1.400,00		1.300,00	1.400,00	
1/894000-588000	Kommunalsteuer	2212	3212	20	200,00			200,00		
1/894000-591000	Dotierung von Rückstellungen für Abfertigungen	2214			100,00	200,00				
1/894000-592000	Dotierung von Rückstellungen für Jubiläumswendungen	2214			100,00	100,00				
1/894000-600000	Stromkosten	2222	3222	24	6.000,00	12.000,00		6.000,00	12.000,00	
1/894000-614000	Instandhaltung von Gebäude und Anlagen	2224	3224	24	40.000,00	40.000,00		40.000,00	40.000,00	
1/894000-670000	Versicherungen	2222	3222	24	2.600,00	2.600,00		2.600,00	2.600,00	
1/894000-680000	Planmäßige Abschreibung	2226			51.600,00	52.700,00				
1/894000-707000	Entgelte an Hallenmanagement	2223	3223	24	10.000,00	25.000,00		10.000,00	25.000,00	
1/894000-710000	Steuern und Abgaben	2225	3225	24	6.000,00	6.000,00		6.000,00	6.000,00	
1/894000-728000	Sonstige Leistungsentgelte	2225	3225	24	500,00	500,00		500,00	500,00	
1/894000-729910	Sonstige Aufwendungen	2225	3225	24		35.000,00			35.000,00	
<b>SU 22 / 32</b>	<b>Summe Aufwendungen / Auszahlungen operative Gebarung</b>				<b>131.600,00</b>	<b>188.600,00</b>		<b>79.800,00</b>	<b>135.600,00</b>	
<b>SA 0 / SA 1</b>	<b>(0) Nettoergebnis (21 - 22) / (1) Geldfluss operative Gebarung (31 - 32)</b>				<b>-105.100,00</b>	<b>-99.100,00</b>		<b>-54.500,00</b>	<b>-47.300,00</b>	
<b>SU 23</b>	<b>Summe Haushaltsrücklagen</b>				<b>0,00</b>	<b>0,00</b>		<b>0,00</b>	<b>0,00</b>	
<b>SA00</b>	<b>Nettoergebnis nach Zuw./Entn. Haushaltsrücklagen (Saldo 0 +/- SU23)</b>				<b>-105.100,00</b>	<b>-99.100,00</b>				
<b>Investive Gebarung</b>										
2/894000+300000	KIP2020		3331	33					65.000,00	
2/894000+305000	Baukostenzuschuss ÖMAG		3333	34					30.000,00	
<b>SU 33</b>	<b>Summe Einzahlungen investive Gebarung</b>							<b>0,00</b>	<b>95.000,00</b>	
1/894000-010000	Photovoltaikanlage		3413	40					130.000,00	
1/894000-042000	Einrichtung und Möbilar		3415	41				8.000,00	8.000,00	
<b>SU 34</b>	<b>Summe Auszahlungen investive Gebarung</b>							<b>8.000,00</b>	<b>138.000,00</b>	
<b>SA2</b>	<b>Saldo (2) Geldfluss aus der Investiven Gebarung (33 - 34)</b>							<b>-8.000,00</b>	<b>-43.000,00</b>	
<b>SA3</b>	<b>Saldo (3) Nettofinanzierungssaldo (Saldo 1 + Saldo 2)</b>							<b>-62.500,00</b>	<b>-90.300,00</b>	
<b>Finanzierungstätigkeit</b>										
<b>SU 35</b>	<b>Summe Einzahlungen aus der Finanzierungstätigkeit</b>							<b>0,00</b>	<b>0,00</b>	
<b>SU 36</b>	<b>Summe Auszahlungen aus der Finanzierungstätigkeit</b>							<b>0,00</b>	<b>0,00</b>	
<b>SA4</b>	<b>Saldo (4) Geldfluss aus der Finanzierungstätigkeit (35 - 36)</b>							<b>0,00</b>	<b>0,00</b>	
<b>SA5</b>	<b>Saldo (5) Geldfluss aus der voranschlagswirksamen Gebarung (Saldo 3 + Saldo 4)</b>							<b>-62.500,00</b>	<b>-90.300,00</b>	

		MVAG EH	MVAG FH	QU	Ergebnisvoranschlag			Finanzierungsvoranschlag		
					VA 2021	VA 2020	RA 2019	VA 2021	VA 2020	RA 2019
<b>895</b>	<b>Messen, Ausstellungen</b>									
<b>895000</b>	<b>Messen, Ausstellungen</b>									
<b>Operative Gebarung</b>										
<b>SU 21 / 31</b>	<b>Summe Erträge / Einzahlungen operative Gebarung</b>				<b>0,00</b>	<b>0,00</b>		<b>0,00</b>	<b>0,00</b>	
1/895000-565000	Mehrdienstleistungsentschädigungen	2211	3211	20	2.000,00			2.000,00		
1/895000-723100	Sonderveranstaltungen	2225	3225	24	5.000,00			5.000,00		
1/895000-728000	Sonstige Leistungsentgelte	2225	3225	24	5.000,00			5.000,00		
<b>SU 22 / 32</b>	<b>Summe Aufwendungen / Auszahlungen operative Gebarung</b>				<b>12.000,00</b>	<b>0,00</b>		<b>12.000,00</b>	<b>0,00</b>	
<b>SA 0 / SA 1</b>	<b>(0) Nettoergebnis (21 - 22) / (1) Geldfluss operative Gebarung (31 - 32)</b>				<b>-12.000,00</b>	<b>0,00</b>		<b>-12.000,00</b>	<b>0,00</b>	
<b>SU 23</b>	<b>Summe Haushaltsrücklagen</b>				<b>0,00</b>	<b>0,00</b>		<b>0,00</b>	<b>0,00</b>	
<b>SA00</b>	<b>Nettoergebnis nach Zuw./Entn. Haushaltsrücklagen (Saldo 0 +/- SU23)</b>				<b>-12.000,00</b>	<b>0,00</b>				
<b>Investive Gebarung</b>										
<b>SU 33</b>	<b>Summe Einzahlungen investive Gebarung</b>							<b>0,00</b>	<b>0,00</b>	
<b>SU 34</b>	<b>Summe Auszahlungen investive Gebarung</b>							<b>0,00</b>	<b>0,00</b>	
<b>SA2</b>	<b>Saldo (2) Geldfluss aus der Investiven Gebarung (33 - 34)</b>							<b>0,00</b>	<b>0,00</b>	
<b>SA3</b>	<b>Saldo (3) Nettofinanzierungssaldo (Saldo 1 + Saldo 2)</b>							<b>-12.000,00</b>	<b>0,00</b>	
<b>Finanzierungstätigkeit</b>										
<b>SU 35</b>	<b>Summe Einzahlungen aus der Finanzierungstätigkeit</b>							<b>0,00</b>	<b>0,00</b>	
<b>SU 36</b>	<b>Summe Auszahlungen aus der Finanzierungstätigkeit</b>							<b>0,00</b>	<b>0,00</b>	
<b>SA4</b>	<b>Saldo (4) Geldfluss aus der Finanzierungstätigkeit (35 - 36)</b>							<b>0,00</b>	<b>0,00</b>	
<b>SA5</b>	<b>Saldo (5) Geldfluss aus der voranschlagswirksamen Gebarung (Saldo 3 + Saldo 4)</b>							<b>-12.000,00</b>	<b>0,00</b>	

		MVAG	MVAG	QU	Ergebnisvoranschlag		Finanzierungsvoranschlag			
		EH	FH		VA 2021	VA 2020	RA 2019	VA 2021	VA 2020	RA 2019
<b>9 Finanzwirtschaft</b>										
<b>90</b>	<b>Gesonderte Verwaltung</b>									
<b>900</b>	<b>Gesonderte Verwaltung</b>									
<b>900000</b>	<b>Gesonderte Verwaltung</b>									
<b>Operative Gebarung</b>										
2/900000+816000	Jagdrecht - Gemeindeanteil	2114	3114	13	900,00	800,00		900,00	800,00	
2/900000+817000	Erträge aus der Auflösung von sonstigen Rückstellungen	2117			11.500,00					
2/900000+827000	Personalkostensätze	2116	3116	18	27.000,00	32.000,00		27.000,00	32.000,00	
<b>SU 21 / 31</b>	<b>Summe Erträge / Einzahlungen operative Gebarung</b>				<b>39.400,00</b>	<b>32.800,00</b>		<b>27.900,00</b>	<b>32.800,00</b>	
1/900000-456000	Schreib-, Zeichen- und sonstige Büromittel	2221	3221	23	1.500,00	1.500,00		1.500,00	1.500,00	
1/900000-457000	Drucksorten, Buchungsmaterial	2221	3221	23	1.200,00	1.200,00		1.200,00	1.200,00	
1/900000-510000	Bezüge Vertragsbedienstete	2211	3211	20	147.900,00	150.000,00		147.900,00	150.000,00	
1/900000-565000	Mehrdienstleistungsentschädigungen	2211	3211	20	200,00	100,00		200,00	100,00	
1/900000-569000	Sonstige Nebengebühren	2211	3211	20	2.800,00	3.000,00		2.800,00	3.000,00	
1/900000-580000	DGB/FLAG	2212	3212	20	5.900,00	7.000,00		5.900,00	7.000,00	
1/900000-582000	DGB Sozialversicherung	2212	3212	20	32.300,00	35.000,00		32.300,00	35.000,00	
1/900000-582100	Mitarbeitervorsorgebeitrag	2212	3212	20		1.000,00			1.000,00	
1/900000-591000	Dotierung von Rückstellungen für Abfertigungen	2214			3.300,00	2.500,00				
1/900000-592000	Dotierung von Rückstellungen für Jubiläumszuwendungen	2214			1.100,00	1.000,00				
1/900000-616000	Instandhaltung Büromaschinen	2224	3224	24	1.300,00	1.300,00		1.300,00	1.300,00	
1/900000-640200	Vertretungs- und Beratungskosten	2222	3222	24	1.500,00	1.500,00		1.500,00	1.500,00	
1/900000-724000	Reisegebühren	2225	3225	24	300,00	300,00		300,00	300,00	
1/900000-752000	Rechenzentrumskosten Gemdat	2231	3231	26	17.500,00	16.500,00		17.500,00	16.500,00	
<b>SU 22 / 32</b>	<b>Summe Aufwendungen / Auszahlungen operative Gebarung</b>				<b>216.800,00</b>	<b>221.900,00</b>		<b>212.400,00</b>	<b>218.400,00</b>	
<b>SA 0 / SA 1</b>	<b>(0) Nettoergebnis (21 - 22) / (1) Geldfluss operative Gebarung (31 - 32)</b>				<b>-177.400,00</b>	<b>-189.100,00</b>		<b>-184.500,00</b>	<b>-185.600,00</b>	
<b>SU 23</b>	<b>Summe Haushaltsrücklagen</b>				<b>0,00</b>	<b>0,00</b>		<b>0,00</b>	<b>0,00</b>	
<b>SA00</b>	<b>Nettoergebnis nach Zuw./Entn. Haushaltsrücklagen (Saldo 0 +/- SU23)</b>				<b>-177.400,00</b>	<b>-189.100,00</b>				
<b>Investive Gebarung</b>										
<b>SU 33</b>	<b>Summe Einzahlungen investive Gebarung</b>							<b>0,00</b>	<b>0,00</b>	
1/900000-042000	Amtsausstattung, EDV-Anlage		3415	41				1.500,00	1.500,00	
<b>SU 34</b>	<b>Summe Auszahlungen investive Gebarung</b>							<b>1.500,00</b>	<b>1.500,00</b>	
<b>SA2</b>	<b>Saldo (2) Geldfluss aus der Investiven Gebarung (33 - 34)</b>							<b>-1.500,00</b>	<b>-1.500,00</b>	
<b>SA3</b>	<b>Saldo (3) Nettofinanzierungssaldo (Saldo 1 + Saldo 2)</b>							<b>-186.000,00</b>	<b>-187.100,00</b>	



	MVAG EH	MVAG FH	QU	Ergebnisvoranschlag		Finanzierungsvoranschlag		
				VA 2021	VA 2020	RA 2019	VA 2021	VA 2020
<b>Finanzierungstätigkeit</b>								
SU 35							0,00	0,00
SU 36							0,00	0,00
SA4							0,00	0,00
SA5							-186.000,00	-187.100,00
<b>91 Kapitalvermögen und Stiftungen ohne eigene Rechtspersönlichkeit</b>								
<b>910 Geldverkehr</b>								
<b>910000 Geldverkehr</b>								
<b>Operative Gebarung</b>								
SU 21 / 31				0,00	0,00		0,00	0,00
1/910000-650000		2241	3241	25	4.000,00	500,00	4.000,00	500,00
1/910000-659000		2244	3244	24	6.000,00	6.000,00	6.000,00	6.000,00
SU 22 / 32					10.000,00	6.500,00	10.000,00	6.500,00
SA 0 / SA 1					-10.000,00	-6.500,00	-10.000,00	-6.500,00
SU 23					0,00	0,00	0,00	0,00
SA00					-10.000,00	-6.500,00		
<b>Investive Gebarung</b>								
SU 33							0,00	0,00
SU 34							0,00	0,00
SA2							0,00	0,00
SA3							-10.000,00	-6.500,00
<b>Finanzierungstätigkeit</b>								
SU 35							0,00	0,00
SU 36							0,00	0,00
SA4							0,00	0,00
SA5							-10.000,00	-6.500,00
<b>913 Wertpapiere</b>								
<b>913000 Wertpapiere</b>								
<b>Operative Gebarung</b>								
2/913000+820000		2131	3131	14	30.000,00	30.000,00	30.000,00	30.000,00
SU 21 / 31					30.000,00	30.000,00	30.000,00	30.000,00
1/913000-659000		2244	3244	24	2.600,00	2.500,00	2.600,00	2.500,00
SU 22 / 32					2.600,00	2.500,00	2.600,00	2.500,00
SA 0 / SA 1					27.400,00	27.500,00	27.400,00	27.500,00

	MVAG	MVAG	QU	Ergebnisvoranschlag			Finanzierungsvoranschlag								
				EH	FH		VA 2021	VA 2020	RA 2019	VA 2021	VA 2020	RA 2019			
<b>SU 23</b>															
<b>SA00</b>															
<b>Investive Gebarung</b>															
<b>SU 33</b>															
<b>SU 34</b>															
<b>SA2</b>															
<b>SA3</b>															
<b>Finanzierungstätigkeit</b>															
<b>SU 35</b>															
<b>SU 36</b>															
<b>SA4</b>															
<b>SA5</b>															
<b>92</b>															
<b>920</b>															
<b>920000</b>															
<b>Operative Gebarung</b>															
2/920000+830000	Grundsteuer A	2111	3111	10	45.000,00	45.000,00						45.000,00	45.000,00		
2/920000+831000	Grundsteuer B	2111	3111	10	300.000,00	300.000,00						300.000,00	300.000,00		
2/920000+833100	Kommunalsteuer	2111	3111	10	1.320.000,00	1.300.000,00						1.320.000,00	1.300.000,00		
2/920000+837000	Lustbarkeitsabgabe	2111	3111	10	2.000,00	2.000,00						2.000,00	2.000,00		
2/920000+838000	Hundeabgabe	2111	3111	10	6.500,00	6.500,00						6.500,00	6.500,00		
2/920000+839000	Marktstandsgebühren	2111	3111	10	100,00	100,00						100,00	100,00		
2/920000+841000	Gebrauchsabgabe	2111	3111	10	64.000,00	61.000,00						64.000,00	61.000,00		
2/920000+849000	Nebensprüche (Mahngebühren, etc.)	2111	3111	10	500,00	500,00						500,00	500,00		
2/920000+850000	Aufschliessungsbeiträge	2111	3111	10	400.000,00	250.000,00						400.000,00	250.000,00		
2/920000+856000	Verwaltungsabgaben	2111	3111	10	19.000,00	19.000,00						19.000,00	19.000,00		
2/920000+857000	Kommissionsgebühren	2111	3111	10	2.100,00	2.000,00						2.100,00	2.000,00		
<b>SU 21 / 31</b>	<b>Summe Erträge / Einzahlungen operative Gebarung</b>				<b>2.159.200,00</b>	<b>1.986.100,00</b>						<b>2.159.200,00</b>	<b>1.986.100,00</b>		
<b>SU 22 / 32</b>	<b>Summe Aufwendungen / Auszahlungen operative Gebarung</b>				<b>0,00</b>	<b>0,00</b>						<b>0,00</b>	<b>0,00</b>		
<b>SA 0 / SA 1</b>	<b>(0) Nettoergebnis (21 - 22) / (1) Geldfluss operative Gebarung (31 - 32)</b>				<b>2.159.200,00</b>	<b>1.986.100,00</b>						<b>2.159.200,00</b>	<b>1.986.100,00</b>		
<b>SU 23</b>	<b>Summe Haushaltsrücklagen</b>				<b>0,00</b>	<b>0,00</b>						<b>0,00</b>	<b>0,00</b>		
<b>SA00</b>	<b>Nettoergebnis nach Zuw./Entn. Haushaltsrücklagen (Saldo 0 +/- SU23)</b>				<b>2.159.200,00</b>	<b>1.986.100,00</b>									
<b>Investive Gebarung</b>															
<b>SU 33</b>	<b>Summe Einzahlungen investive Gebarung</b>											<b>0,00</b>	<b>0,00</b>		
<b>SU 34</b>	<b>Summe Auszahlungen investive Gebarung</b>											<b>0,00</b>	<b>0,00</b>		
<b>SA2</b>	<b>Saldo (2) Geldfluss aus der Investiven Gebarung (33 - 34)</b>											<b>0,00</b>	<b>0,00</b>		

		MVAG			Ergebnisvoranschlag			Finanzierungsvoranschlag		
		EH	FH	QU	VA 2021	VA 2020	RA 2019	VA 2021	VA 2020	RA 2019
<b>SA3</b>	<b>Saldo (3) Nettofinanzierungssaldo (Saldo 1 + Saldo 2)</b>							<b>2.159.200,00</b>	<b>1.986.100,00</b>	
<b>Finanzierungstätigkeit</b>										
<b>SU 35</b>	<b>Summe Einzahlungen aus der Finanzierungstätigkeit</b>							<b>0,00</b>	<b>0,00</b>	
<b>SU 36</b>	<b>Summe Auszahlungen aus der Finanzierungstätigkeit</b>							<b>0,00</b>	<b>0,00</b>	
<b>SA4</b>	<b>Saldo (4) Geldfluss aus der Finanzierungstätigkeit (35 – 36)</b>							<b>0,00</b>	<b>0,00</b>	
<b>SA5</b>	<b>Saldo (5) Geldfluss aus der voranschlagswirksamen Gebarung (Saldo 3 + Saldo 4)</b>							<b>2.159.200,00</b>	<b>1.986.100,00</b>	
<b>921</b>	<b>Zwischen Ländern und Gemeinden geteilte Abgaben</b>									
<b>921000</b>	<b>Zwischen Ländern und Gemeinden geteilte Abgabe</b>									
<b>Operative Gebarung</b>										
2/921000+834000	Fremdenverkehrsabgabe Nächt.Taxe	2111	3111	10	4.000,00	4.000,00		4.000,00	4.000,00	
2/921000+834100	Fremdenverkehrsabgabe Int.Beitrag Tourismusgesetz	2111	3111	10	45.000,00	45.000,00		45.000,00	45.000,00	
<b>SU 21 / 31</b>	<b>Summe Erträge / Einzahlungen operative Gebarung</b>				<b>49.000,00</b>	<b>49.000,00</b>		<b>49.000,00</b>	<b>49.000,00</b>	
<b>SU 22 / 32</b>	<b>Summe Aufwendungen / Auszahlungen operative Gebarung</b>				<b>0,00</b>	<b>0,00</b>		<b>0,00</b>	<b>0,00</b>	
<b>SA 0 / SA 1</b>	<b>(0) Nettoergebnis (21 - 22) / (1) Geldfluss operative Gebarung (31 – 32)</b>				<b>49.000,00</b>	<b>49.000,00</b>		<b>49.000,00</b>	<b>49.000,00</b>	
<b>SU 23</b>	<b>Summe Haushaltsrücklagen</b>				<b>0,00</b>	<b>0,00</b>		<b>0,00</b>	<b>0,00</b>	
<b>SA00</b>	<b>Nettoergebnis nach Zuw./Entn. Haushaltsrücklagen (Saldo 0 +/- SU23)</b>				<b>49.000,00</b>	<b>49.000,00</b>				
<b>Investive Gebarung</b>										
<b>SU 33</b>	<b>Summe Einzahlungen investive Gebarung</b>							<b>0,00</b>	<b>0,00</b>	
<b>SU 34</b>	<b>Summe Auszahlungen investive Gebarung</b>							<b>0,00</b>	<b>0,00</b>	
<b>SA2</b>	<b>Saldo (2) Geldfluss aus der Investiven Gebarung (33 – 34)</b>							<b>0,00</b>	<b>0,00</b>	
<b>SA3</b>	<b>Saldo (3) Nettofinanzierungssaldo (Saldo 1 + Saldo 2)</b>							<b>49.000,00</b>	<b>49.000,00</b>	
<b>Finanzierungstätigkeit</b>										
<b>SU 35</b>	<b>Summe Einzahlungen aus der Finanzierungstätigkeit</b>							<b>0,00</b>	<b>0,00</b>	
<b>SU 36</b>	<b>Summe Auszahlungen aus der Finanzierungstätigkeit</b>							<b>0,00</b>	<b>0,00</b>	
<b>SA4</b>	<b>Saldo (4) Geldfluss aus der Finanzierungstätigkeit (35 – 36)</b>							<b>0,00</b>	<b>0,00</b>	
<b>SA5</b>	<b>Saldo (5) Geldfluss aus der voranschlagswirksamen Gebarung (Saldo 3 + Saldo 4)</b>							<b>49.000,00</b>	<b>49.000,00</b>	
<b>925</b>	<b>Ertragsanteile an gemeinschaftlichen Bundesabgaben</b>									
<b>925000</b>	<b>Ertragsanteile an gemeinschaftlichen Bundesabgaben</b>									
<b>Operative Gebarung</b>										
2/925000+859400	Abgabenertragsanteile	2112	3112	11	4.261.000,00	4.267.000,00		4.261.000,00	4.267.000,00	
<b>SU 21 / 31</b>	<b>Summe Erträge / Einzahlungen operative Gebarung</b>				<b>4.261.000,00</b>	<b>4.267.000,00</b>		<b>4.261.000,00</b>	<b>4.267.000,00</b>	
<b>SU 22 / 32</b>	<b>Summe Aufwendungen / Auszahlungen operative Gebarung</b>				<b>0,00</b>	<b>0,00</b>		<b>0,00</b>	<b>0,00</b>	
<b>SA 0 / SA 1</b>	<b>(0) Nettoergebnis (21 - 22) / (1) Geldfluss operative Gebarung (31 – 32)</b>				<b>4.261.000,00</b>	<b>4.267.000,00</b>		<b>4.261.000,00</b>	<b>4.267.000,00</b>	
<b>SU 23</b>	<b>Summe Haushaltsrücklagen</b>				<b>0,00</b>	<b>0,00</b>		<b>0,00</b>	<b>0,00</b>	
<b>SA00</b>	<b>Nettoergebnis nach Zuw./Entn. Haushaltsrücklagen (Saldo 0 +/- SU23)</b>				<b>4.261.000,00</b>	<b>4.267.000,00</b>				

	MVAG EH	MVAG FH	QU	Ergebnisvoranschlag			Finanzierungsvoranschlag		
				VA 2021	VA 2020	RA 2019	VA 2021	VA 2020	RA 2019
<b>Investive Gebarung</b>									
SU 33							0,00	0,00	
SU 34							0,00	0,00	
SA2							0,00	0,00	
SA3							4.261.000,00	4.267.000,00	
<b>Finanzierungstätigkeit</b>									
SU 35							0,00	0,00	
SU 36							0,00	0,00	
SA4							0,00	0,00	
SA5							4.261.000,00	4.267.000,00	
<b>94 Finanzzuweisungen und Zuschüsse</b>									
<b>940 Bedarfszuweisungen</b>									
<b>940000 Bedarfszuweisungen</b>									
<b>Operative Gebarung</b>									
2/940000+861000		2121	3121	15	116.500,00	74.000,00	116.500,00	74.000,00	
2/940000+871100		2121	3121	33		33.200,00		33.200,00	
SU 21 / 31					116.500,00	107.200,00	116.500,00	107.200,00	
SU 22 / 32					0,00	0,00	0,00	0,00	
SA 0 / SA 1					116.500,00	107.200,00	116.500,00	107.200,00	
SU 23					0,00	0,00	0,00	0,00	
SA00					116.500,00	107.200,00			
<b>Investive Gebarung</b>									
SU 33							0,00	0,00	
SU 34							0,00	0,00	
SA2							0,00	0,00	
SA3							116.500,00	107.200,00	
<b>Finanzierungstätigkeit</b>									
SU 35							0,00	0,00	
SU 36							0,00	0,00	
SA4							0,00	0,00	
SA5							116.500,00	107.200,00	

		MVAG	MVAG	QU	Ergebnisvoranschlag		Finanzierungsvoranschlag			
		EH	FH		VA 2021	VA 2020	RA 2019	VA 2021	VA 2020	RA 2019
<b>941</b>	<b>Sonstige Finanzzuweisungen nach dem FAG</b>									
<b>941000</b>	<b>Sonstige Finanzzuweisungen nach dem FAG</b>									
<b>Operative Gebarung</b>										
2/941000+860200	Finanzzuweisung des Bundes §24 FAG	2121	3121	15	28.000,00	27.900,00		28.000,00	27.900,00	
<b>SU 21 / 31</b>	<b>Summe Erträge / Einzahlungen operative Gebarung</b>				<b>28.000,00</b>	<b>27.900,00</b>		<b>28.000,00</b>	<b>27.900,00</b>	
<b>SU 22 / 32</b>	<b>Summe Aufwendungen / Auszahlungen operative Gebarung</b>				<b>0,00</b>	<b>0,00</b>		<b>0,00</b>	<b>0,00</b>	
<b>SA 0 / SA 1</b>	<b>(0) Nettoergebnis (21 - 22) / (1) Geldfluss operative Gebarung (31 - 32)</b>				<b>28.000,00</b>	<b>27.900,00</b>		<b>28.000,00</b>	<b>27.900,00</b>	
<b>SU 23</b>	<b>Summe Haushaltsrücklagen</b>				<b>0,00</b>	<b>0,00</b>		<b>0,00</b>	<b>0,00</b>	
<b>SA00</b>	<b>Nettoergebnis nach Zuw./Entn. Haushaltsrücklagen (Saldo 0 +/- SU23)</b>				<b>28.000,00</b>	<b>27.900,00</b>				
<b>Investive Gebarung</b>										
<b>SU 33</b>	<b>Summe Einzahlungen investive Gebarung</b>							<b>0,00</b>	<b>0,00</b>	
<b>SU 34</b>	<b>Summe Auszahlungen investive Gebarung</b>							<b>0,00</b>	<b>0,00</b>	
<b>SA2</b>	<b>Saldo (2) Geldfluss aus der Investiven Gebarung (33 - 34)</b>							<b>0,00</b>	<b>0,00</b>	
<b>SA3</b>	<b>Saldo (3) Nettofinanzierungssaldo (Saldo 1 + Saldo 2)</b>							<b>28.000,00</b>	<b>27.900,00</b>	
<b>Finanzierungstätigkeit</b>										
<b>SU 35</b>	<b>Summe Einzahlungen aus der Finanzierungstätigkeit</b>							<b>0,00</b>	<b>0,00</b>	
<b>SU 36</b>	<b>Summe Auszahlungen aus der Finanzierungstätigkeit</b>							<b>0,00</b>	<b>0,00</b>	
<b>SA4</b>	<b>Saldo (4) Geldfluss aus der Finanzierungstätigkeit (35 - 36)</b>							<b>0,00</b>	<b>0,00</b>	
<b>SA5</b>	<b>Saldo (5) Geldfluss aus der voranschlagswirksamen Gebarung (Saldo 3 + Saldo 4)</b>							<b>28.000,00</b>	<b>27.900,00</b>	
<b>98</b>	<b>Haushaltsausgleich</b>									
<b>981</b>	<b>Haushaltsausgleich durch Rücklagen</b>									
<b>981000</b>	<b>Haushaltsausgleich durch Rücklagen</b>									
<b>Operative Gebarung</b>										
<b>SU 21 / 31</b>	<b>Summe Erträge / Einzahlungen operative Gebarung</b>				<b>0,00</b>	<b>0,00</b>		<b>0,00</b>	<b>0,00</b>	
1/981000-729910	Sonstige Aufwendungen	2225	3225	24		133.600,00			133.600,00	
<b>SU 22 / 32</b>	<b>Summe Aufwendungen / Auszahlungen operative Gebarung</b>				<b>0,00</b>	<b>133.600,00</b>		<b>0,00</b>	<b>133.600,00</b>	
<b>SA 0 / SA 1</b>	<b>(0) Nettoergebnis (21 - 22) / (1) Geldfluss operative Gebarung (31 - 32)</b>				<b>0,00</b>	<b>-133.600,00</b>		<b>0,00</b>	<b>-133.600,00</b>	
<b>SU 23</b>	<b>Summe Haushaltsrücklagen</b>				<b>0,00</b>	<b>0,00</b>		<b>0,00</b>	<b>0,00</b>	
<b>SA00</b>	<b>Nettoergebnis nach Zuw./Entn. Haushaltsrücklagen (Saldo 0 +/- SU23)</b>				<b>0,00</b>	<b>-133.600,00</b>				
<b>Investive Gebarung</b>										
<b>SU 33</b>	<b>Summe Einzahlungen investive Gebarung</b>							<b>0,00</b>	<b>0,00</b>	
<b>SU 34</b>	<b>Summe Auszahlungen investive Gebarung</b>							<b>0,00</b>	<b>0,00</b>	
<b>SA2</b>	<b>Saldo (2) Geldfluss aus der Investiven Gebarung (33 - 34)</b>							<b>0,00</b>	<b>0,00</b>	
<b>SA3</b>	<b>Saldo (3) Nettofinanzierungssaldo (Saldo 1 + Saldo 2)</b>							<b>0,00</b>	<b>-133.600,00</b>	

	MVAG EH	MVAG FH	QU	Ergebnisvoranschlag			Finanzierungsvoranschlag		
				VA 2021	VA 2020	RA 2019	VA 2021	VA 2020	RA 2019
<b>Finanzierungstätigkeit</b>									
SU 35							0,00	0,00	
SU 36							0,00	0,00	
SA4							0,00	0,00	
SA5							0,00	-133.600,00	
<b>99 Jahresergebnis, Übergabe und Übernahme des Jahresergebnisses, Abwicklung der Vorjahre</b>									
<b>992 Abgänge an Kassenausgaberesten und Ausfälle an Kasseneinn</b>									
<b>992000 Ausfälle an Kasseneinnahmeresten</b>									
<b>Operative Gebarung</b>									
SU 21 / 31				0,00	0,00		0,00	0,00	
1/992000-691000		2225	3225	24	15.000,00	15.000,00	15.000,00	15.000,00	
SU 22 / 32					15.000,00	15.000,00	15.000,00	15.000,00	
SA 0 / SA 1					-15.000,00	-15.000,00	-15.000,00	-15.000,00	
SU 23					0,00	0,00	0,00	0,00	
SA00					-15.000,00	-15.000,00			
<b>Investive Gebarung</b>									
SU 33							0,00	0,00	
SU 34							0,00	0,00	
SA2							0,00	0,00	
SA3							-15.000,00	-15.000,00	
<b>Finanzierungstätigkeit</b>									
SU 35							0,00	0,00	
SU 36							0,00	0,00	
SA4							0,00	0,00	
SA5							-15.000,00	-15.000,00	

Personaldaten iSd ÖStp (Anlage 4)





Gruppe 1 - gesamt	Dienstverhältnis zu Gemeinde, dienstleistend in einer Dienststelle, bezahlt aus dem Budget		Personalaufwendungen, Aktive, betriebsmäßige Darstellung exklusive Ausgliederungen				
	Köpfe	VBÄ	davon melden Gemeinden optional				gesamt
Bezüge (L und G: Unterklasse 50-55)			Nebengebühren (L und G: Gruppen 564-569)	Dienstgeberbeiträge (L und G: Unterklasse 58)	Weitere Aufwendungen	Kontenklasse 5	
BeamtInnen							
Vertragsbedienstete	66,0	48,6					
KV-Bedienstete (Kollektivvertrag)							
Summe	66,0	48,6					
<b>darunter (Teilmengen der Gruppe 1)</b>							
MusikschullehrerInnen							
KindergärtnerInnen und							
Bedienstete nicht-ausgliederter Krankenanstalten							
<b>Gruppe 1a - Ausbildungsverhältnisse (insb. Lehrlinge)</b>							

Gruppe 2 - gesamt	Dienstverhältnis zur Gemeinde, dienstleistend bei sonstigem Rechtsträger, bezahlt aus dem Budget		Personalaufwendungen, Aktive, Ausgliederter				
	Köpfe	VBÄ	davon melden Gemeinden optional				gesamt
Bezüge (L und G: Unterklasse 50-55)			Nebengebühren (L und G: Gruppen 564-569)	Dienstgeberbeiträge (L und G: Unterklasse 58)	Weitere Aufwendungen	Kontenklasse 5	
BeamtInnen							
Vertragsbedienstete							
Summe	0,0	0,0					

BeamtInnen-PensionistInnen zum 31.12.2021			
	Anzahl	Ø-Pensionshöhe /Mt. <sup>1)</sup>	
RuhegenussbezieherInnen			
Hinterbliebene <sup>2)</sup>			
<b>Neue RuhegenussbezieherInnen im Bezugsjahr 2021</b>			
	Anzahl	Ø-Pensionsantrittsalter	Ø-Pensionshöhe /Mt. <sup>1)</sup>
Alterspension <sup>3)</sup>			
Dienstunfähigkeit <sup>4)</sup>			
vorzeitige Pensionierung mit Abschlag <sup>5)</sup>			
vorzeitige Pensionierung ohne Abschlag <sup>6)</sup>			
Pensionierungen gesamt	0,0	0,0	0,0
1) Durchschnittspension im Dezember laut Personalstatistik-Festlegungen ohne Sonderzahlungen, ohne Pflegegeld und ohne sonstige Transferleistungen; brutto 2) Witwen-, Witwer-, Waisenversorgungsbezüge und vergleichbare Leistungen 3) Ruhebezüge aufgrund einer Ruhestandsversetzung durch Erklärung iSd § 15 iVm § 236c Abs. 1 BDG 1979, eines Übertritts in den Ruhestand oder einer vergleichbaren Regelung 4) Ruhebezüge aufgrund einer Ruhestandsversetzung wegen dauernder Dienstunfähigkeit 5) Ruhebezüge aufgrund einer Ruhestandsversetzung vor dem Mindestalter für eine Ruhestandsversetzung durch Erklärung iSd Z 3, die eine Minderung der Bemessungsgrundlage bewirkt (z.B. § 207n BDG 1979) 6) Ruhebezüge aufgrund einer Ruhestandsversetzung vor dem Mindestalter für eine Ruhestandsversetzung durch Erklärung iSd Z 3, die keine Minderung der Bemessungsgrundlage bewirkt (z.B. § 207n BDG 1979)			
<b>Pensionsausgaben für das Bezugsjahr 2021</b>			
Summe	0,00		

Nachweis über Transferzahlungen (Anlage 6a)



Haushaltskonto	Bezeichnung Ansatz	Bezeichnung Post	Summe Einzahlungen	Summe Auszahlungen
<b>Transferzahlungen von/an Bund, Bundesfonds, Bundeskammern</b>				
<b>Gesamtsumme Transferzahlungen von/an Bund, Bundesfonds, Bundeskammern</b>			<b>357.400,00</b>	<b>0,00</b>
<b>Summe Kapitaltransfers</b>			<b>0,00</b>	<b>0,00</b>
<b>Summe Laufende Transfers</b>			<b>357.400,00</b>	<b>0,00</b>
2/021000+816000	Statistisches Amt	Ersatz für Statistische Erhebungen	100,00	
2/221000+860000	Berufsbildende mittlere Schulen	Ersätze für Betriebsaufwand	170.000,00	
2/263000+860000	Turn- und Sporthallen	Ersätze des Bundes an Betriebsaufwand	11.000,00	
2/270000+860000	Volkshochschulen	Subventionen des Bundes	1.200,00	
2/850000+861100	Betriebe der Wasserversorgung	Zinsenzuschüsse des Bundes	35.600,00	
2/851100+861100	Betriebe der Abwasserbeseitigung	Zinsenzuschüsse des Bundes	111.500,00	
2/941000+860200	Sonstige Finanzaufweisungen nach dem FAG	Finanzaufweisung des Bundes §24 FAG	28.000,00	
<b>Transferzahlungen von/an Länder, Landesfonds, Landesammern</b>				
<b>Gesamtsumme Transferzahlungen von/an Länder, Landesfonds, Landesammern</b>			<b>282.200,00</b>	<b>254.600,00</b>
<b>Summe Kapitaltransfers</b>			<b>0,00</b>	<b>0,00</b>
<b>Summe Laufende Transfers</b>			<b>282.200,00</b>	<b>254.600,00</b>
2/024000+816100	Wahlamt	Kostenersätze für Wahlen, Volksbegehren	4.000,00	
2/025000+816100	Staatsbürgerschaft	Kostenersatz für STB-Evidenz	900,00	
2/211000+861000	Volksschulen	Landesbeiträge	20.400,00	
2/612000+861100	Gemeindestraßen	Zinsenzuschuss des Landes LFSA	900,00	
2/814000+862000	Straßenreinigung	Personalkostenersatz (Behindertenhilfe)	6.000,00	
6/612000+871000	Gemeindestraßen	Beihilfen aus Bedarfsaufweisungen	250.000,00	
1/023000-751000	Einwohneramt	EW-Rechenzentrumsverarbeitung		3.600,00
1/220000-729000	Berufsbildende Pflichtschulen	Berufsschulerhaltungsbeitrag		94.000,00
1/419000-751000	Sonstige Einrichtungen und Maßnahmen	Wohnsitzgemeindebeitrag Sozialhilfe Gesetz		39.000,00
1/439000-751000	Sonstige Einrichtungen und Maßnahmen	Jugendwohlfahrtsumlage		118.000,00
<b>Transferzahlungen von/an Gemeinden, Gemeindeverbände, Gemeindefonds</b>				
<b>Gesamtsumme Transferzahlungen von/an Gemeinden, Gemeindeverbände, Gemeindefonds</b>			<b>13.900,00</b>	<b>1.839.900,00</b>
<b>Summe Kapitaltransfers</b>			<b>0,00</b>	<b>0,00</b>
<b>Summe Laufende Transfers</b>			<b>13.900,00</b>	<b>1.839.900,00</b>
2/813000+811000	Müllbeseitigung	Miete Altstoffsammelzentrum	2.900,00	
2/813000+862000	Müllbeseitigung	Kostenersätze GVU	11.000,00	
1/080000-752000	Pensionen	Beiträge an Gemeindepensionsverband		33.000,00
1/211000-752000	Volksschulen	Schulumlage f. Ausw. Schüler		3.600,00
1/320000-752000	Ausbildung in Musik und darstellender Kunst	Schulumlage an Musikschulverband		237.800,00
1/510000-751000	Medizinische Bereichversorgung	Beitrag Pensionsverb. d. Gemeindeärzte		19.500,00
1/522000-726000	Reinhaltung der Luft	Verbandsumlage Gde. Verb. f. Umweltschutz		4.300,00
1/562000-752000	Sprengelbeiträge	Sprengelbeitrag NÖKAS		1.526.000,00

Haushaltskonto	Bezeichnung Ansatz	Bezeichnung Post	Summe Einzahlungen	Summe Auszahlungen
<b>Transferzahlungen von/an Gemeinden, Gemeindeverbände, Gemeindefonds</b>				
Gesamtsumme Transferzahlungen von/an Gemeinden, Gemeindeverbände, Gemeindefonds			13.900,00	1.839.900,00
Summe Kapitaltransfers			0,00	0,00
Summe Laufende Transfers			13.900,00	1.839.900,00
1/631000-752000	Konkurrenzzwässer	Beiträge an Wasserverbände		1.700,00
1/771000-757000	Maßnahmen zur Förderung des Tourismus	Beitrag an Tourismusverbände		14.000,00
<b>Transferzahlungen von/an Sozialversicherungsträger</b>				
Gesamtsumme Transferzahlungen von/an Sozialversicherungsträger			0,00	0,00
Summe Kapitaltransfers			0,00	0,00
Summe Laufende Transfers			0,00	0,00
<b>Transferzahlungen von/an sonst. Träger des öffentlichen Rechts</b>				
Gesamtsumme Transferzahlungen von/an sonst. Träger des öffentlichen Rechts			0,00	0,00
Summe Kapitaltransfers			0,00	0,00
Summe Laufende Transfers			0,00	0,00
<b>Gesamtsumme</b>			<b>653.500,00</b>	<b>2.094.500,00</b>

Nachweis über Haushaltsrücklagen und  
Zahlungsmittelreserven (Anlage 6b)





Haushaltsrücklagen Nr.	Verwendungszweck	Rücklagenstand			Zahlungsmittelreserven		
		31.12.2020	Zuführungen	Entnahmen	31.12.2021	Stand aktuell	Konto-/Sparbuchnummer
8/9990934/00001	Abwasserbeseitigungsanlage	203.919,43	50.000,00		253.919,43	153.927,26	ZW 851 294851
	<b>Gesamtsummen</b>	<b>203.919,43</b>	<b>50.000,00</b>	<b>0,00</b>	<b>253.919,43</b>	<b>153.927,26</b>	



Einzelnachweis über Finanzschulden und Schuldendienst  
(Anlage 6c)

Kontonummer Darlehensnr.	Ansatz	Darlehensgeber/Sitz des Gläubigers Aktenzahl	Verwendungszweck Genehmigungsdatum/-vermerk	Beschluss- Datum	Zinssatz	Währung	Laufzeit
<b>1. Darlehen für Investitionszwecke (Dfl)</b>							
<b>1.1. ... von Trägern des öffentlichen Rechts</b>							
<b>1.1.1. ... von Bund, Bundesfonds, Bundeskammern</b>							
4845	850000	Hypo /AT	WVA, BA 01*		2,000%	EUR	01.01.1993 -
10222		828317016	/89.0163/4-021/89 VOM 24.11.89				31.12.2023
4873	851100	Umwelt-U.Wasserw.Fonds /AT	Ortskanal BA 04*		2,000%	EUR	01.01.1994 -
10272		108076/77	/88.0697/4-021/89 VOM 25.9.1989				31.12.2034
<b>1.1.2. ... von Ländern, Landesfonds, Landeskammern</b>							
4859	859999	Nö-Wwf-Fonds /AT	ABA BA 11		1,000%	EUR	01.01.2006 -
10642		602508781					01.11.2036
4860	859999	Nö-Wwf-Fonds /AT	ABA BA 09		1,000%	EUR	01.01.2005 -
10602		602507475					31.12.2033
4860	859999	Nö-Wwf-Fonds /AT	ABA BA 10/1		1,000%	EUR	01.01.2005 -
10612		602507483					01.05.2035
4860	859999	Nö-Wwf-Fonds /AT	ABA BA 10/2		1,000%	EUR	01.01.2005 -
10622		602507467					01.05.2035
4860	859999	Nö-Wwf-Fonds /AT	WVA BA 04		1,000%	EUR	01.01.2005 -
10632		602508773					01.05.2036
4860	859999	Nö-Wwf-Fonds /AT	ABA BA 12		1,000%	EUR	01.01.2008 -
10652		20141012/3					01.11.2040
4860	859999	Nö-Wwf-Fonds /AT	WVA BA 05		1,000%	EUR	01.01.2008 -
10662		20140005/3					01.11.2040
4860	859999	Nö-Wwf-Fonds /AT	ABA BA 14		1,000%	EUR	01.01.2013 -
10672		20141014					31.12.2042
<b>1.1.3. ... von Gemeinden, Gemeindeverbänden, Gemeindefonds</b>							
<b>1.1.4. ... von Sozialversicherungsträgern</b>							
<b>1.1.5. ... von sonstigen Trägern des öffentlichen Rechts</b>							
<b>1.2. ... von Beteiligungen der Gebietskörperschaft (ohne Finanzunternehmungen)</b>							
<b>1.3. ... von Unternehmen (ohne Beteiligungen und ohne Finanzunternehmungen)</b>							

Kontonummer Darlehensnr.	Darlehenshöhe Gesamt	Buchwert 31.12.2020	Zugang	Tilgung	Zinsen	Summe Schuldendienst	Schuldendienst- ersätze	Buchwert 31.12.2021	Netto Schuldendienst
4845 10222	741.262,91	95.100,00		37.600,00	1.700,00	39.300,00		57.500,00	39.300,00
4873 10272	872.074,01	421.700,00		28.700,00	8.300,00	37.000,00		393.000,00	37.000,00
4859 10642	446.000,00	446.000,00						446.000,00	
4860 10602	40.900,00	40.900,00						40.900,00	
4860 10612	47.500,00	47.500,00						47.500,00	
4860 10622	202.300,00	202.300,00						202.300,00	
4860 10632	87.000,00	87.000,00						87.000,00	
4860 10652	178.100,00	178.100,00						178.100,00	
4860 10662	18.000,00	18.000,00						18.000,00	
4860 10672	250.000,00	139.200,00	1.400,00		1.400,00	1.400,00		140.600,00	1.400,00

Kontonummer Darlehensnr.	Ansatz	Darlehensgeber/Sitz des Gläubigers Aktenzahl	Verwendungszweck Genehmigungsdatum/-vermerk	Beschluss- Datum	Zinssatz	Währung	Laufzeit
<b>1.4. ... von Finanzunternehmen</b>							
<b>1.4.1. ... von Finanzunternehmen im Inland</b>							
4840 10551	164000	Unbekannt /AT	Blaulichtzentrum - Feuerwehr Haag		0,000%	EUR	01.01.2021 - 31.12.2040
4842 10103	830000	Sparkasse OÖ /AT 321 0732 5693	Tierpark-Gehegebau LFSA*, Landesfinanzsonderaktion /F1-F-11489/002-2014	26.06.2014	0,780%	EUR	01.01.2015 - 31.12.2029
4842 10104	164000	Sparkasse OÖ /AT 321 0731 7450	FF Haag Löschfahrzeug*		0,740%	EUR	01.01.2014 - 31.12.2025
4842 10105	850000	Sparkasse OÖ /AT 321 0758 7516	Ankauf Wasserwerk Weinberger 14.01.2019/NÖ Lds.Reg.	13.12.2018	0,000%	EUR	01.01.2019 - 31.12.2028
4842 10106	820000	Sparkasse OÖ /AT 321 0760 7562	Neubau Wirtschaftshof - Tierpark 24.07.2019/IVW3-D-3051401/017-2019	25.06.2019	0,690%	EUR	01.06.2020 - 01.12.2039
4842 10107	820000	Sparkasse OÖ /AT 321 0760 7570	Neubau Wirtschaftshof Landesfinanzsonderaktion 02.04.2019/F1-F-11889/002-2019	25.06.2019	0,690%	EUR	01.06.2020 - 01.12.2034
4843 10492	850000	Sparkasse OÖ /AT 26107-003903	WVA BA 02, Brunnen Edelhofer* /9200719, KOMM.KREDIT AG 993		1,100%	EUR	01.01.1997 - 31.12.2022
4845 10431	240200	Hypo /AT 466-172707	Kindergarten Erwin Pröll - Neubau*, Landesfinanzsonderaktion		0,490%	EUR	01.01.2011 - 31.12.2026
4845 10441	850000	Hypo /AT 466-272604	WVA BA 06/07	22.06.2017	0,699%	EUR	01.03.2020 - 01.03.2042
4845 10451	851100	Hypo /AT 466-272701	ABA BA 15	22.06.2017	0,699%	EUR	01.03.2020 - 31.12.2042
4845 10461	853000	Hypo /AT 466-283304	Sanierung Bezirksgericht 23.01.2018/NÖ Landesregierung	14.12.2017	0,599%	EUR	01.01.2018 - 31.12.2034
4846 10252	851100	Kommunal Kredit Ag /AT 103288	Ortskanalisation BA 03* /584.472/3-V-6/85 VOM 5.3.1985		2,000%	EUR	01.01.1990 - 31.12.2029
4861 10362	851000	P S K /AT 117.8365	Kläranlage Neubau*		0,630%	EUR	01.01.2007 - 31.12.2032
4861 10372	851100	P S K /AT 540-010-595	ABA BA12*		0,800%	EUR	01.01.2009 - 31.12.2034
4861 10382	851100	P S K /AT 540-058-067	ABA BA14*		0,780%	EUR	01.01.2014 - 31.12.2039

Kontonummer Darlehensnr.	Darlehenshöhe Gesamt	Buchwert 31.12.2020	Zugang	Tilgung	Zinsen	Summe Schuldendienst	Schuldendienst- ersätze	Buchwert 31.12.2021	Netto Schuldendienst
4840 10551	1.770.000,00		320.000,00		1.000,00	1.000,00		320.000,00	1.000,00
4842 10103	150.000,00	90.000,00		10.000,00	500,00	10.500,00	10.500,00	80.000,00	
4842 10104	300.000,00	145.300,00		28.500,00	1.000,00	29.500,00		116.800,00	29.500,00
4842 10105	370.000,00	297.400,00		36.400,00	1.900,00	38.300,00		261.000,00	38.300,00
4842 10106	1.080.000,00	1.026.000,00		54.000,00	7.100,00	61.100,00	61.100,00	972.000,00	
4842 10107	350.000,00	326.700,00		23.300,00	2.200,00	25.500,00	25.500,00	303.400,00	
4843 10492	1.453.456,68	78.100,00		78.100,00	600,00	78.700,00	26.200,00		52.500,00
4845 10431	500.000,00	183.300,00		33.300,00	900,00	34.200,00	12.600,00	150.000,00	21.600,00
4845 10441	600.000,00	575.300,00		24.900,00	4.000,00	28.900,00	2.000,00	550.400,00	26.900,00
4845 10451	700.000,00	685.300,00		29.000,00	4.700,00	33.700,00	6.800,00	656.300,00	26.900,00
4845 10461	1.700.000,00	1.482.200,00		110.000,00	8.900,00	118.900,00	3.900,00	1.372.200,00	115.000,00
4846 10252	392.433,30	125.600,00		12.900,00	2.700,00	15.600,00		112.700,00	15.600,00
4861 10362	2.300.000,00	1.054.000,00		92.300,00	600,00	92.900,00	24.800,00	961.700,00	68.100,00
4861 10372	800.000,00	504.600,00		33.600,00	2.800,00	36.400,00	14.600,00	471.000,00	21.800,00
4861 10382	1.200.000,00	1.017.000,00		46.800,00	3.000,00	49.800,00	17.300,00	970.200,00	32.500,00

Kontonummer Darlehensnr.	Ansatz	Darlehensgeber/Sitz des Gläubigers Aktenzahl	Verwendungszweck Genehmigungsdatum/-vermerk	Beschluss-Datum	Zinssatz	Währung	Laufzeit
4861 10392	851100	P S K /AT 540-0088-071	ABA BA14/15	25.06.2019	0,430%	EUR	01.06.2022 - 01.12.2046
4862 10392	782000	P.S.K /AT 540-040-680	Gewerbegebiet (118.7318)*, "EU - Integration" /F1-EIP-1122/003-2005		0,530%	EUR	01.01.2011 - 31.12.2030
4863 10104	830000	P.S.K. /AT 540-026-521	Attraktivierung Tierpark Haag*, Landesfinanzsonderaktion /F1-F-10843-09	10.09.2009	0,350%	EUR	01.01.2010 - 31.12.2024
4863 10112	851100	P.S.K. /AT 115.6875	Kanal BA09* /IVW3		0,630%	EUR	01.01.2005 - 31.12.2029
4863 10122	850000	P.S.K. /AT 115.6882	WVA BA04* /IVW3		0,630%	EUR	01.01.2004 - 31.12.2029
4863 10132	850000	P.S.K. /AT 118.7325	WVA BA 04 -Betriebsgebiet*		0,630%	EUR	01.01.2005 - 31.12.2030
4863 10142	813000	P.S.K. /AT 540.010.617	Alstoffsammelzentrum* /NÖ Lds.Reg. Abt. IVW3	11.12.2007	0,630%	EUR	01.01.2008 - 31.12.2023
4863 10152	850000	P.S.K. /AT 540-010-609	WVA BA 05*		0,630%	EUR	01.01.2010 - 31.12.2035
4863 10172	240200	P.S.K. /AT 540-030-987	Kindergarten Erwin Pröll - Neubau*		0,590%	EUR	01.01.2011 - 31.12.2026
4863 10182	029000	P.S.K. /AT 540.058.075	Umbau Rathaus LFSA* 09.04.2014/F1-F-11469/002-2014	20.04.2014	0,740%	EUR	01.01.2014 - 31.12.2028
4863 10191	612000	P.S.K. /AT 540-040-672	Hauptplatzgestaltung (118.7301)*, Bankdarehn LFSA		0,530%	EUR	01.01.2011 - 31.12.2030
4863 10192	850000	P.S.K. /AT 540-088-063	WVA BA07/08	25.06.2019	0,430%	EUR	01.03.2022 - 01.09.2046
4867 10022	851100	Psk /AT 114.8357	Kanal BA08*		0,630%	EUR	01.01.2002 - 31.12.2026
4869 10342	851100	Raiffeisen Landesbank Nö /AT 42100.498642	Kanal BA 02* /579.277/8-V-6/81 VOM 25.6.81		2,000%	EUR	01.01.1985 - 31.12.2025
4870 10182	851100	Raiffeisenkasse /AT 3-28.002.913	KANAL BA 06* /9500328 KOMM.KREDIT AG		0,950%	EUR	01.01.1998 - 31.12.2022
4870 10462	851100	Raiffeisenkasse /AT 2-28.002.913	Kanal BA 05 Rasthaus* /9500352 KOMM.KREDIT AG		0,950%	EUR	01.01.1998 - 31.12.2022
4871 10301	211000	Raika Haag /AT 7.28.002.913	Zubau Volksschule Turnsaal*		0,940%	EUR	01.01.2003 - 31.12.2023



Kontonummer Darlehensnr.	Darlehenshöhe Gesamt	Buchwert 31.12.2020	Zugang	Tilgung	Zinsen	Summe Schuldendienst	Schuldendienst- ersätze	Buchwert 31.12.2021	Netto Schuldendienst
4861 10392	500.000,00	150.000,00	250.000,00		2.500,00	2.500,00		400.000,00	2.500,00
4862 10392	700.000,00	219.300,00		23.100,00	100,00	23.200,00		196.200,00	23.200,00
4863 10104	1.000.000,00	266.700,00		66.700,00	1.500,00	68.200,00	68.200,00	200.000,00	
4863 10112	1.671.475,19	674.000,00		74.200,00	1.400,00	75.600,00	20.600,00	599.800,00	55.000,00
4863 10122	363.364,17	130.700,00		16.200,00	500,00	16.700,00	7.400,00	114.500,00	9.300,00
4863 10132	240.000,00	112.000,00		11.200,00	100,00	11.300,00		100.800,00	11.300,00
4863 10142	100.000,00	19.600,00		6.700,00	100,00	6.800,00		12.900,00	6.800,00
4863 10152	150.000,00	98.800,00		6.800,00	100,00	6.900,00		92.000,00	6.900,00
4863 10172	900.000,00	330.000,00		60.000,00	500,00	60.500,00		270.000,00	60.500,00
4863 10182	200.000,00	106.700,00		13.400,00	600,00	14.000,00	800,00	93.300,00	13.200,00
4863 10191	1.200.000,00	487.100,00		51.200,00	200,00	51.400,00	900,00	435.900,00	50.500,00
4863 10192	250.000,00	250.000,00			1.000,00	1.000,00		250.000,00	1.000,00
4867 10022	944.746,84	212.300,00		35.200,00	600,00	35.800,00	26.800,00	177.100,00	9.000,00
4869 10342	408.275,98	63.600,00		13.700,00	1.200,00	14.900,00		49.900,00	14.900,00
4870 10182	181.682,09	14.600,00		7.300,00	100,00	7.400,00		7.300,00	7.400,00
4870 10462	1.889.493,69	189.000,00		94.500,00	2.000,00	96.500,00	25.400,00	94.500,00	71.100,00
4871 10301	1.090.092,51	143.300,00		72.300,00	1.300,00	73.600,00	1.600,00	71.000,00	72.000,00

Kontonummer Darlehensnr.	Ansatz	Darlehensgeber/Sitz des Gläubigers Aktenzahl	Verwendungszweck Genehmigungsdatum/-vermerk	Beschluss- Datum	Zinssatz	Währung	Laufzeit
1.4.2. ... von Finanzunternehmen im Ausland							
1.5. ... von Sonstigen							
<b>Zwischensumme</b>							
<b>2. Finanzschulden für den laufenden Aufwand</b>							
2.1. ... von Trägern des öffentlichen Rechts							
2.1.1. ... von Bund, Bundesfonds, Bundeskammern							
2.1.2. ... von Ländern, Landesfonds, Landeskammern							
2.1.3. ... von Gemeinden, Gemeindeverbänden, Gemeindefonds							
2.1.4. ... von Sozialversicherungsträgern							
2.1.5. ... von sonstigen Trägern des öffentlichen Rechts							
2.2. ... von Beteiligungen der Gebietskörperschaft (ohne Finanzunternehmungen)							
2.3. ... von Unternehmen (ohne Beteiligungen und ohne Finanzunternehmungen)							
2.4. ... von Finanzunternehmen							
2.4.1. ... von Finanzunternehmen im Inland							
4840 10531	850000	Unbekannt /AT	WVA BA10		0,000%	EUR	01.01.2021 - 31.12.2035
4840 10541	851100	Unbekannt /AT	ABA BA16		0,000%	EUR	01.01.2021 - 31.12.2035
4870 10101	850000	Raiffeisenkasse /AT	WVA BA08		0,000%	EUR	01.01.2020 - 31.12.2035
4870 10110	850000	Raiffeisenkasse /AT	WVA BA09		0,000%	EUR	01.01.2020 - 31.12.2035
2.4.2. ... von Finanzunternehmen im Ausland							
2.5. ... von Sonstigen							
<b>Zwischensumme</b>							
<b>SUMME (1 und 2)</b>							
Davon ohne A85-89							
Davon A85-89							

Kontonummer Darlehensnr.	Darlehenshöhe Gesamt	Buchwert 31.12.2020	Zugang	Tilgung	Zinsen	Summe Schuldendienst	Schuldendienst- ersätze	Buchwert 31.12.2021	Netto Schuldendienst
		<b>12.734.300,00</b>	<b>571.400,00</b>	<b>1.231.900,00</b>	<b>67.100,00</b>	<b>1.299.000,00</b>	<b>357.000,00</b>	<b>12.073.800,00</b>	<b>942.000,00</b>
4840 10531	600.000,00		400.000,00		500,00	500,00		400.000,00	500,00
4840 10541	450.000,00		250.000,00		1.000,00	1.000,00		250.000,00	1.000,00
4870 10101	400.000,00	400.000,00			2.200,00	2.200,00		400.000,00	2.200,00
4870 10110	200.000,00	200.000,00			1.000,00	1.000,00		200.000,00	1.000,00
		<b>600.000,00</b>	<b>650.000,00</b>	<b>0,00</b>	<b>4.700,00</b>	<b>4.700,00</b>	<b>0,00</b>	<b>1.250.000,00</b>	<b>4.700,00</b>
		<b>13.334.300,00</b>	<b>1.221.400,00</b>	<b>1.231.900,00</b>	<b>71.800,00</b>	<b>1.303.700,00</b>	<b>357.000,00</b>	<b>13.323.800,00</b>	<b>946.700,00</b>
		<b>3.344.000,00</b>	<b>320.000,00</b>	<b>442.500,00</b>	<b>17.000,00</b>	<b>459.500,00</b>	<b>181.200,00</b>	<b>3.221.500,00</b>	<b>278.300,00</b>
		<b>9.990.300,00</b>	<b>901.400,00</b>	<b>789.400,00</b>	<b>54.800,00</b>	<b>844.200,00</b>	<b>175.800,00</b>	<b>10.102.300,00</b>	<b>668.400,00</b>

Kontonummer Darlehensnr.	Ansatz	Darlehensgeber/Sitz des Gläubigers Aktenzahl	Verwendungszweck Genehmigungsdatum/-vermerk	Beschluss- Datum	Zinssatz	Währung	Laufzeit
<b>3. Finanzschulden gem. §32 (2)</b>							
3.1. ... von Trägern des öffentlichen Rechts							
3.2. ... von Finanzunternehmen							
3.2.1. ... von Finanzunternehmen im Inland							
4863 10102	820000	P.S.K. /AT 540-096-813	Neubau Wirtschaftshof - Tierpark 19.02.2020	14.12.2020	0,000%	EUR	01.01.2020 - 31.12.2034
3.2.2. ... von Finanzunternehmen im Ausland							
<b>Summe</b>							

Kontonummer Darlehensnr.	Darlehenshöhe Gesamt	Buchwert 31.12.2020	Zugang	Tilgung	Zinsen	Summe Schuldendienst	Schuldendienst- ersätze	Buchwert 31.12.2021	Netto Schuldendienst
4863 10102	1.200.000,00	500.000,00	400.000,00	80.000,00	7.000,00	87.000,00	87.000,00	820.000,00	
		<b>500.000,00</b>	<b>400.000,00</b>	<b>80.000,00</b>	<b>7.000,00</b>	<b>87.000,00</b>	<b>87.000,00</b>	<b>820.000,00</b>	<b>0,00</b>



Nachweis über hausinterne Vergütungen (Anlage 6f)





Gruppenebene		Erträge	Aufwendungen
0	Vertretungskörper und allgemeine Verwaltung	0,00	0,00
1	Öffentliche Ordnung und Sicherheit	0,00	0,00
2	Unterricht, Erziehung, Sport und Wissenschaft	0,00	0,00
3	Kunst, Kultur und Kultus	0,00	0,00
4	Soziale Wohlfahrt und Wohnbauförderung	0,00	0,00
5	Gesundheit	0,00	0,00
6	Straßen- und Wasserbau, Verkehr	0,00	0,00
7	Wirtschaftsförderung	0,00	0,00
8	Dienstleistungen	0,00	0,00
9	Finanzwirtschaft	0,00	0,00
<b>Summe</b>		<b>0,00</b>	<b>0,00</b>



MFP - Ergebnishaushalt Gesamt 1. und 2. Ebene  
- interne Vergütungen enthalten



MVAG	Mittelverwendungs- und aufbringungsgruppen (1. und 2. Ebene)	VA 2021	Plan 2022	Plan 2023	Plan 2024	Plan 2025
<b>211</b>	<b>Erträge aus der operativen Verwaltungstätigkeit</b>	<b>8.977.300,00</b>	<b>9.362.700,00</b>	<b>9.438.200,00</b>	<b>9.316.200,00</b>	<b>9.326.200,00</b>
2111	Erträge aus eigenen Abgaben	2.208.200,00	2.118.200,00	2.128.200,00	2.088.200,00	2.098.200,00
2112	Erträge aus Ertragsanteilen	4.261.000,00	4.944.400,00	4.993.800,00	5.043.800,00	5.043.800,00
2113	Erträge aus Gebühren	1.453.100,00	1.459.100,00	1.469.100,00	1.470.100,00	1.470.100,00
2114	Erträge aus Leistungen	213.400,00	213.400,00	219.500,00	219.500,00	219.500,00
2115	Erträge aus Besitz und wirtschaftlicher Tätigkeit	218.600,00	249.600,00	249.600,00	249.600,00	249.600,00
2116	Erträge aus Veräußerung und sonstige Erträge	430.400,00	381.000,00	381.000,00	248.000,00	248.000,00
2117	Nicht finanzierungswirksame operative Erträge	192.600,00	-3.000,00	-3.000,00	-3.000,00	-3.000,00
<b>212</b>	<b>Erträge aus Transfers</b>	<b>1.961.400,00</b>	<b>2.045.100,00</b>	<b>2.001.000,00</b>	<b>1.545.500,00</b>	<b>1.470.800,00</b>
2121	Transferertrag von Trägern des öffentlichen Rechts	1.287.600,00	1.372.400,00	1.330.100,00	876.500,00	872.500,00
2122	Transferertrag von Beteiligungen					
2123	Transferertrag von Unternehmen (mit Finanzunternehmen)	252.300,00	251.300,00	249.700,00	247.800,00	179.700,00
2124	Transferertrag von Haushalten und Organisationen ohne Erwerbscharakter	13.000,00	13.000,00	13.000,00	13.000,00	13.000,00
2125	Transferertrag vom Ausland					
2126	Investitions- und Tilgungszuschüsse zwischen Unternehmungen und Betrieben der Gebietskörperschaft und der Gebietskörperschaft					
2127	Nicht finanzierungswirksamer Transferertrag	408.500,00	408.400,00	408.200,00	408.200,00	405.600,00
<b>213</b>	<b>Finanzerträge</b>	<b>30.000,00</b>	<b>30.000,00</b>	<b>30.000,00</b>	<b>30.000,00</b>	<b>30.000,00</b>
2131	Erträge aus Zinsen	30.000,00	30.000,00	30.000,00	30.000,00	30.000,00
2132	Erträge aus Zinsen aus derivativen Finanzinstrumenten ohne Grundgeschäft					
2133	Erträge aus Gewinnentnahmen von marktbestimmten Betrieben					
2134	Sonstige Finanzerträge					
2135	Erträge aus Dividenden/Gewinnausschüttungen					
2136	Sonstige nicht finanzierungswirksame Finanzerträge					
<b>21</b>	<b>Summe Erträge</b>	<b>10.968.700,00</b>	<b>11.437.800,00</b>	<b>11.469.200,00</b>	<b>10.891.700,00</b>	<b>10.827.000,00</b>
<b>221</b>	<b>Personalaufwand</b>	<b>2.589.600,00</b>	<b>2.466.600,00</b>	<b>2.531.500,00</b>	<b>2.531.600,00</b>	<b>2.566.300,00</b>
2211	Personalaufwand (Bezüge, Nebengeb., Mehrleistungen)	2.040.200,00	1.975.100,00	2.063.500,00	2.027.600,00	2.056.200,00
2212	Gesetzlicher und freiwilliger Sozialaufwand	486.000,00	491.500,00	468.000,00	504.000,00	510.100,00
2213	Sonstiger Personalaufwand					
2214	Nicht finanzierungswirksamer Personalaufwand	63.400,00				
<b>222</b>	<b>Sachaufwand (ohne Transferaufwand)</b>	<b>4.333.600,00</b>	<b>4.135.000,00</b>	<b>4.111.900,00</b>	<b>3.937.400,00</b>	<b>3.834.100,00</b>
2221	Gebrauchs- und Verbrauchsgüter, Handelswaren	316.500,00	313.500,00	315.000,00	313.600,00	313.500,00
2222	Verwaltungs- und Betriebsaufwand	376.600,00	379.800,00	381.200,00	381.400,00	381.600,00

MVAG	Mittelverwendungs- und aufbringungsgruppen (1. und 2. Ebene)	VA 2021	Plan 2022	Plan 2023	Plan 2024	Plan 2025
2223	Leasing- und Mietaufwand	63.000,00	92.300,00	92.300,00	85.300,00	78.200,00
2224	Instandhaltung	484.000,00	323.000,00	323.000,00	323.000,00	323.000,00
2225	Sonstiger Sachaufwand	1.049.900,00	1.035.400,00	1.046.600,00	907.700,00	924.100,00
2226	Nicht finanzierungswirksamer Sachaufwand	2.043.600,00	1.991.000,00	1.953.800,00	1.926.400,00	1.813.700,00
<b>223</b>	<b>Transferaufwand (laufende Transfers und Kapitaltransfers)</b>	<b>3.648.600,00</b>	<b>3.645.500,00</b>	<b>3.738.700,00</b>	<b>3.835.300,00</b>	<b>3.930.300,00</b>
2231	Transferaufwand an Träger des öffentlichen Rechts	3.363.400,00	3.350.300,00	3.443.500,00	3.540.100,00	3.635.100,00
2232	Transferaufwand an Beteiligungen					
2233	Transferaufwand an Unternehmen (mit Finanzunternehmen)	187.000,00	187.000,00	187.000,00	187.000,00	187.000,00
2234	Transferaufwand an Haushalte und Organisationen ohne Erwerbscharakter	98.200,00	108.200,00	108.200,00	108.200,00	108.200,00
2235	Transferaufwand an das Ausland					
2236	Investitions- und Tilgungszuschüsse zwischen Unternehmungen und Betrieben der Gebietskörperschaft und der Gebietskörperschaft					
2237	Nicht finanzierungswirksamer Transferaufwand					
<b>224</b>	<b>Finanzaufwand</b>	<b>91.400,00</b>	<b>96.200,00</b>	<b>96.200,00</b>	<b>90.600,00</b>	<b>82.800,00</b>
2241	Zinsen aus Finanzschulden, Finanzierungsleasing, Forderungskauf und derivativen Finanzinstrumenten mit Grundgeschäft	82.800,00	87.600,00	87.600,00	82.000,00	74.200,00
2242	Zinsen und sonstige Aufwendungen aus derivativen Finanzinstrumenten ohne Grundgeschäft					
2243	Gewinnentnahmen von Unternehmungen und marktbestimmten Betrieben der Gebietskörperschaft (innerhalb der Gebietskörperschaft)					
2244	Sonstiger Finanzaufwand	8.600,00	8.600,00	8.600,00	8.600,00	8.600,00
2245	Nicht finanzierungswirksamer Finanzaufwand					
<b>22</b>	<b>Summe Aufwendungen</b>	<b>10.663.200,00</b>	<b>10.343.300,00</b>	<b>10.478.300,00</b>	<b>10.394.900,00</b>	<b>10.413.500,00</b>
<b>SA0</b>	<b>Saldo (0) Nettoergebnis (21 - 22)</b>	<b>305.500,00</b>	<b>1.094.500,00</b>	<b>990.900,00</b>	<b>496.800,00</b>	<b>413.500,00</b>
<b>230</b>	<b>Entnahmen von Haushaltsrücklagen</b>	<b>0,00</b>	<b>0,00</b>	<b>0,00</b>	<b>0,00</b>	<b>0,00</b>
2301	Entnahmen von Haushaltsrücklagen					
<b>240</b>	<b>Zuweisung an Haushaltsrücklagen</b>	<b>50.000,00</b>	<b>50.000,00</b>	<b>50.000,00</b>	<b>50.000,00</b>	<b>0,00</b>
2401	Zuweisung an Haushaltsrücklagen	50.000,00	50.000,00	50.000,00	50.000,00	
<b>23</b>	<b>Summe Haushaltsrücklagen</b>	<b>-50.000,00</b>	<b>-50.000,00</b>	<b>-50.000,00</b>	<b>-50.000,00</b>	<b>0,00</b>
<b>SA00</b>	<b>Nettoergebnis nach Zuweisung und Entnahmen von Haushaltsrücklagen (Saldo 0 +/- SU23)</b>	<b>255.500,00</b>	<b>1.044.500,00</b>	<b>940.900,00</b>	<b>446.800,00</b>	<b>413.500,00</b>

MFP - Finanzierungshaushalt Gesamt 1. und 2. Ebene  
- interne Vergütungen enthalten





MVAG	Mittelverwendungs- und aufbringungsgruppen (1. und 2. Ebene)	VA 2021	Plan 2022	Plan 2023	Plan 2024	Plan 2025
<b>311</b>	<b>Einzahlungen aus der operativen Verwaltungstätigkeit</b>	<b>8.784.700,00</b>	<b>9.365.700,00</b>	<b>9.441.200,00</b>	<b>9.319.200,00</b>	<b>9.329.200,00</b>
3111	Einzahlungen aus eigenen Abgaben	2.208.200,00	2.118.200,00	2.128.200,00	2.088.200,00	2.098.200,00
3112	Einzahlungen aus Ertragsanteilen	4.261.000,00	4.944.400,00	4.993.800,00	5.043.800,00	5.043.800,00
3113	Einzahlungen aus Gebühren	1.453.100,00	1.459.100,00	1.469.100,00	1.470.100,00	1.470.100,00
3114	Einzahlungen aus Leistungen	213.400,00	213.400,00	219.500,00	219.500,00	219.500,00
3115	Einzahlungen aus Besitz und wirtschaftlicher Tätigkeit	218.600,00	249.600,00	249.600,00	249.600,00	249.600,00
3116	Einzahlungen aus Veräußerung von geringwertigen Wirtschaftsgütern (GWG) und sonstige Einzahlungen	430.400,00	381.000,00	381.000,00	248.000,00	248.000,00
<b>312</b>	<b>Einzahlungen aus Transfers (ohne Kapitaltransfers)</b>	<b>1.752.900,00</b>	<b>1.736.700,00</b>	<b>1.692.800,00</b>	<b>1.137.300,00</b>	<b>1.065.200,00</b>
3121	Transferzahlungen von Trägern des öffentlichen Rechts	1.487.600,00	1.472.400,00	1.430.100,00	876.500,00	872.500,00
3122	Transferzahlungen von Beteiligungen					
3123	Transferzahlungen von Unternehmen (inkl. Finanzunternehmen)	252.300,00	251.300,00	249.700,00	247.800,00	179.700,00
3124	Transferzahlungen von Haushalte und Organisationen ohne Erwerbscharakter	13.000,00	13.000,00	13.000,00	13.000,00	13.000,00
3125	Transferzahlungen vom Ausland					
3126	Investitions- und Tilgungszuschüsse zwischen Unternehmungen und Betrieben der Gebietskörperschaft und der Gebietskörperschaft					
<b>313</b>	<b>Einzahlungen aus Finanzerträgen</b>	<b>30.000,00</b>	<b>30.000,00</b>	<b>30.000,00</b>	<b>30.000,00</b>	<b>30.000,00</b>
3131	Einzahlungen aus Zinserträgen	30.000,00	30.000,00	30.000,00	30.000,00	30.000,00
3133	Einzahlungen aus Gewinnentnahmen von marktbestimmten Betrieben					
3134	Sonstige Einzahlungen aus Finanzerträgen					
3135	Einzahlungen aus Dividenden/Gewinnausschüttungen					
<b>31</b>	<b>Summe Einzahlungen operative Gebarung</b>	<b>10.567.600,00</b>	<b>11.132.400,00</b>	<b>11.164.000,00</b>	<b>10.486.500,00</b>	<b>10.424.400,00</b>
<b>321</b>	<b>Auszahlungen aus Personalaufwand</b>	<b>2.526.200,00</b>	<b>2.466.600,00</b>	<b>2.531.500,00</b>	<b>2.531.600,00</b>	<b>2.566.300,00</b>
3211	Auszahlungen für Personalaufwand Bezüge, Nebengebühren, und Mehrleistungsvergütungen)	2.040.200,00	1.975.100,00	2.063.500,00	2.027.600,00	2.056.200,00
3212	Auszahlungen für gesetzliche und freiwillige Sozialaufwendungen	486.000,00	491.500,00	468.000,00	504.000,00	510.100,00
3213	Auszahlungen aus sonstigem Personalaufwand					
<b>322</b>	<b>Auszahlungen aus Sachaufwand (ohne Transferaufwand)</b>	<b>2.290.000,00</b>	<b>2.144.000,00</b>	<b>2.158.100,00</b>	<b>2.011.000,00</b>	<b>2.020.400,00</b>
3221	Auszahlungen für Gebrauchs- und Verbrauchsgüter, Handelswaren	316.500,00	313.500,00	315.000,00	313.600,00	313.500,00
3222	Auszahlungen für Verwaltungs- und Betriebsaufwand	376.600,00	379.800,00	381.200,00	381.400,00	381.600,00
3223	Auszahlungen für Leasing- und Mietaufwand	63.000,00	92.300,00	92.300,00	85.300,00	78.200,00
3224	Auszahlungen für Instandhaltung	484.000,00	323.000,00	323.000,00	323.000,00	323.000,00
3225	Sonstige Auszahlungen aus Sachaufwand	1.049.900,00	1.035.400,00	1.046.600,00	907.700,00	924.100,00
<b>323</b>	<b>Auszahlungen aus Transfers (ohne Kapitaltransfers)</b>	<b>3.568.600,00</b>	<b>3.565.500,00</b>	<b>3.658.700,00</b>	<b>3.755.300,00</b>	<b>3.850.300,00</b>
3231	Transferzahlungen an Träger des öffentlichen Rechts	3.363.400,00	3.350.300,00	3.443.500,00	3.540.100,00	3.635.100,00
3232	Transferzahlungen an Beteiligungen					

MVAG	Mittelverwendungs- und aufbringungsgruppen (1. und 2. Ebene)	VA 2021	Plan 2022	Plan 2023	Plan 2024	Plan 2025
3233	Transferzahlungen an Unternehmen (inkl. Finanzunternehmen)	107.000,00	107.000,00	107.000,00	107.000,00	107.000,00
3234	Transferzahlungen an Haushalte und Organisationen ohne Erwerbscharakter	98.200,00	108.200,00	108.200,00	108.200,00	108.200,00
3235	Transferzahlungen an das Ausland					
3236	Investitions- und Tilgungszuschüsse zwischen Unternehmungen und Betrieben der Gebietskörperschaft und der Gebietskörperschaft					
<b>324</b>	<b>Auszahlungen aus Finanzaufwand</b>	<b>91.400,00</b>	<b>96.200,00</b>	<b>96.200,00</b>	<b>90.600,00</b>	<b>82.800,00</b>
3241	Auszahlungen für Zinsaufwand, für Finanzierungsleasing, für Forderungskauf, für Finanzschulden und derivative Finanzinstrumente mit Grundgeschäft	82.800,00	87.600,00	87.600,00	82.000,00	74.200,00
3242	Auszahlungen für Zinsen aus derivativen Finanzinstrumenten ohne Grundgeschäft					
3243	Auszahlung aus Gewinnentnahmen von marktbestimmten Betrieben					
3244	Sonstige Auszahlungen aus Finanzaufwendungen	8.600,00	8.600,00	8.600,00	8.600,00	8.600,00
<b>32</b>	<b>Summe Auszahlungen operative Gebarung</b>	<b>8.476.200,00</b>	<b>8.272.300,00</b>	<b>8.444.500,00</b>	<b>8.388.500,00</b>	<b>8.519.800,00</b>
<b>SA1</b>	<b>Saldo (1) Geldfluss aus der Operativen Gebarung (31 – 32)</b>	<b>2.091.400,00</b>	<b>2.860.100,00</b>	<b>2.719.500,00</b>	<b>2.098.000,00</b>	<b>1.904.600,00</b>
<b>331</b>	<b>Einzahlungen aus der Investitionstätigkeit</b>	<b>400.000,00</b>	<b>0,00</b>	<b>50.000,00</b>	<b>0,00</b>	<b>0,00</b>
3311	Einzahlungen aus der Veräußerung von immateriellem Vermögen					
3312	Einzahlungen aus der Veräußerung von Grundstücken und Grundstückeinrichtungen	150.000,00				
3313	Einzahlungen aus der Veräußerung von Gebäuden und Bauten	250.000,00		50.000,00		
3314	Einzahlungen aus der Veräußerung von technischen Anlagen, Fahrzeuge und Maschinen					
3315	Einzahlungen aus der Veräußerung von Amts-, Betriebs- und Geschäftsausstattung					
3316	Einzahlungen aus der Veräußerung von Kulturgütern					
3317	Einzahlungen aus der Veräußerung von Beteiligungen					
<b>332</b>	<b>Einzahlungen aus der Rückzahlung von Darlehen sowie gewährten Vorschüssen</b>	<b>0,00</b>	<b>0,00</b>	<b>0,00</b>	<b>0,00</b>	<b>0,00</b>
3321	Einzahlungen aus Darlehen an Träger des öffentlichen Rechts					
3322	Einzahlungen aus Darlehen an Beteiligungen					
3323	Einzahlungen aus Darlehen an Unternehmen und Haushalte					
3325	Einzahlungen aus Vorschüssen und Anzahlungen					
<b>333</b>	<b>Einzahlungen aus Kapitaltransfers</b>	<b>1.119.200,00</b>	<b>109.200,00</b>	<b>109.200,00</b>	<b>109.200,00</b>	<b>109.200,00</b>
3331	Kapitaltransferzahlungen von Trägern des öffentlichen Rechts	959.200,00	9.200,00	9.200,00	9.200,00	9.200,00
3332	Kapitaltransferzahlungen von Beteiligungen					
3333	Kapitaltransferzahlungen von Unternehmen	50.000,00				
3334	Kapitaltransferzahlungen von Haushalten und Organisationen ohne Erwerbscharakter	110.000,00	100.000,00	100.000,00	100.000,00	100.000,00
3335	Kapitaltransferzahlungen vom Ausland					
<b>33</b>	<b>Summe Einzahlungen investive Gebarung</b>	<b>1.519.200,00</b>	<b>109.200,00</b>	<b>159.200,00</b>	<b>109.200,00</b>	<b>109.200,00</b>
<b>341</b>	<b>Auszahlungen aus der Investitionstätigkeit</b>	<b>3.540.500,00</b>	<b>2.041.500,00</b>	<b>2.028.500,00</b>	<b>586.500,00</b>	<b>578.500,00</b>

MVAG	Mittelverwendungs- und aufbringungsgruppen (1. und 2. Ebene)	VA 2021	Plan 2022	Plan 2023	Plan 2024	Plan 2025
3411	Auszahlungen für den Erwerb von immateriellem Vermögen					
3412	Auszahlungen für den Erwerb von Grundstücken und Grundstückseinrichtungen	1.812.000,00	727.000,00	722.000,00	522.000,00	522.000,00
3413	Auszahlungen für den Erwerb von Gebäuden und Bauten	1.670.000,00	1.200.000,00	1.200.000,00		
3414	Auszahlungen für den Erwerb von technischen Anlagen, Fahrzeuge und Maschinen	21.000,00	89.000,00	81.000,00	39.000,00	31.000,00
3415	Auszahlungen für den Erwerb von Amts-, Betriebs- und Geschäftsausstattung	37.500,00	25.500,00	25.500,00	25.500,00	25.500,00
3416	Auszahlungen für den Erwerb von Kulturgütern					
3417	Auszahlungen für den Erwerb von Beteiligungen					
<b>342</b>	<b>Auszahlungen von gewährten Darlehen sowie gewährten Vorschüssen</b>	<b>6.000,00</b>	<b>6.000,00</b>	<b>6.000,00</b>	<b>6.000,00</b>	<b>6.000,00</b>
3421	Auszahlung von Darlehen an Träger des öffentlichen Rechts					
3422	Auszahlung von Darlehen an Beteiligungen					
3423	Auszahlung von Darlehen an Unternehmen und Haushalte					
3425	Auszahlungen von Vorschüssen und Anzahlungen	6.000,00	6.000,00	6.000,00	6.000,00	6.000,00
<b>343</b>	<b>Auszahlungen aus Kapitaltransfers</b>	<b>863.000,00</b>	<b>313.000,00</b>	<b>313.000,00</b>	<b>80.000,00</b>	<b>80.000,00</b>
3431	Kapitaltransferzahlungen an Träger des öffentlichen Rechts					
3432	Kapitaltransferzahlungen an Beteiligungen					
3433	Kapitaltransferzahlungen an Unternehmen (Finanzunternehmen)	530.000,00	80.000,00	80.000,00	80.000,00	80.000,00
3434	Kapitaltransferzahlungen an Haushalte und Organisationen ohne Erwerbscharakter	333.000,00	233.000,00	233.000,00		
3435	Kapitaltransferzahlungen an das Ausland					
<b>34</b>	<b>Summe Auszahlungen investive Gebarung</b>	<b>4.409.500,00</b>	<b>2.360.500,00</b>	<b>2.347.500,00</b>	<b>672.500,00</b>	<b>664.500,00</b>
<b>SA2</b>	<b>Saldo (2) Geldfluss aus der Investiven Gebarung (33 – 34)</b>	<b>-2.890.300,00</b>	<b>-2.251.300,00</b>	<b>-2.188.300,00</b>	<b>-563.300,00</b>	<b>-555.300,00</b>
<b>SA3</b>	<b>Saldo (3) Nettofinanzierungssaldo (Saldo 1 + Saldo 2)</b>	<b>-798.900,00</b>	<b>608.800,00</b>	<b>531.200,00</b>	<b>1.534.700,00</b>	<b>1.349.300,00</b>
<b>351</b>	<b>Einzahlungen aus der Aufnahme von Finanzschulden</b>	<b>1.621.400,00</b>	<b>951.400,00</b>	<b>901.400,00</b>	<b>1.400,00</b>	<b>1.400,00</b>
3511	Einzahlungen aus empfangenen Darlehen von öffentlichen Körperschaften und Rechtsträgern	1.400,00	1.400,00	1.400,00	1.400,00	1.400,00
3512	Einzahlungen aus empfangenen Darlehen von Beteiligungen					
3513	Einzahlungen aus empfangenen Darlehen von Unternehmen und privaten Haushalten					
3514	Einzahlungen aus Finanzschulden (Finanzunternehmen)	1.620.000,00	950.000,00	900.000,00		
<b>353</b>	<b>Einzahlungen infolge eines Kapitaltausch bei derivativen Finanzinstrumenten mit Grundgeschäft</b>	<b>0,00</b>	<b>0,00</b>	<b>0,00</b>	<b>0,00</b>	<b>0,00</b>
3530	Einzahlungen infolge eines Kapitaltausch bei derivativen Finanzinstrumenten mit Grundgeschäft					
<b>355</b>	<b>Einzahlungen aus dem Abgang von Finanzinstrumenten</b>	<b>0,00</b>	<b>0,00</b>	<b>0,00</b>	<b>0,00</b>	<b>0,00</b>
3550	Einzahlungen aus dem Abgang von Finanzinstrumenten					
<b>35</b>	<b>Summe Einzahlungen aus der Finanzierungstätigkeit</b>	<b>1.621.400,00</b>	<b>951.400,00</b>	<b>901.400,00</b>	<b>1.400,00</b>	<b>1.400,00</b>

MVAG	Mittelverwendungs- und aufbringungsgruppen (1. und 2. Ebene)	VA 2021	Plan 2022	Plan 2023	Plan 2024	Plan 2025
<b>361</b>	<b>Auszahlungen aus der Tilgung von Finanzschulden</b>	<b>1.311.900,00</b>	<b>1.266.000,00</b>	<b>1.100.900,00</b>	<b>1.209.500,00</b>	<b>1.137.400,00</b>
3611	Auszahlungen aus empfangenen Darlehen von öffentlichen Körperschaften und Rechtsträgern	66.300,00	67.700,00	49.100,00	29.600,00	29.400,00
3612	Auszahlungen aus empfangenen Darlehen von Beteiligungen					
3613	Auszahlungen aus empfangenen Darlehen von Unternehmen und privaten Haushalten					
3614	Auszahlungen aus Finanzschulden	1.245.600,00	1.198.300,00	1.051.800,00	1.179.900,00	1.108.000,00
3615	Auszahlung aus der Rückzahlung von Leasingverbindlichkeiten					
<b>363</b>	<b>Auszahlungen infolge eines Kapitaltausch bei derivativen Finanzinstrumenten mit Grundgeschäft</b>	<b>0,00</b>	<b>0,00</b>	<b>0,00</b>	<b>0,00</b>	<b>0,00</b>
3630	Auszahlungen infolge eines Kapitaltausch bei derivativen Finanzinstrumenten mit Grundgeschäft					
<b>365</b>	<b>Auszahlungen für den Erwerb von Finanzinstrumenten</b>	<b>0,00</b>	<b>0,00</b>	<b>0,00</b>	<b>0,00</b>	<b>0,00</b>
3650	Auszahlungen für den Erwerb von Finanzinstrumenten					
<b>36</b>	<b>Summe Auszahlungen aus der Finanzierungstätigkeit</b>	<b>1.311.900,00</b>	<b>1.266.000,00</b>	<b>1.100.900,00</b>	<b>1.209.500,00</b>	<b>1.137.400,00</b>
<b>SA4</b>	<b>Saldo (4) Geldfluss aus der Finanzierungstätigkeit (35 – 36)</b>	<b>309.500,00</b>	<b>-314.600,00</b>	<b>-199.500,00</b>	<b>-1.208.100,00</b>	<b>-1.136.000,00</b>
<b>SA5</b>	<b>Saldo (5) Geldfluss aus der voranschlagswirksamen Gebarung (Saldo 3 + Saldo 4)</b>	<b>-489.400,00</b>	<b>294.200,00</b>	<b>331.700,00</b>	<b>326.600,00</b>	<b>213.300,00</b>

Haushaltspotential (aufbauend auf der Ergebnisrechnung)



MVAG	Mittelverwendungs- und -aufbringungsgruppen	Mittelaufbringung	Mittelverwendung	Saldo
211	Erträge aus der operativen Verwaltungstätigkeit	8.977.300,00		
212	Erträge aus Transfers	1.961.400,00		
213	Finanzerträge	30.000,00		
Summe Erträge (SU 21)		<b>10.968.700,00</b>		
2117	Nicht finanzierungswirksame operative Erträge (Auflösung von Rückstellungen und Aktivierte Eigenleistungen)	-192.600,00		
2127	Nicht finanzierungswirksamer Transferertrag (Auflösung von Investitionszuschüssen)	-408.500,00		
2136	Sonstige nicht finanzierungswirksame Finanzerträge (Auflösung von RS Bewertung von Beteiligungen und aktiven Finanzinstrumenten)			
Nicht finanzwirksame Erträge		<b>-601.100,00</b>		
Finanzwirksame Erträge		<b>10.367.600,00</b>		
221	Personalaufwand		2.589.600,00	
222	Sachaufwand (ohne Transferaufwand)		4.333.600,00	
223	Transferaufwand (laufende Transfers und Kapitaltransfers)		3.648.600,00	
224	Finanzaufwand		91.400,00	
Summe Aufwendungen (SU 22)			<b>10.663.200,00</b>	
2214	Nicht finanzierungswirksamer Personalaufwand (Dotierung RS für Abfertigungen, Jubiläum u. nicht konsumierte Urlaube)		-63.400,00	
2226	Nicht finanzierungswirksamer Sachaufwand (inkl. Abschreibungen, Dotierung von RS Prozess, ausstehende Rechnungen)		-2.043.600,00	
2237	Nicht finanzierungswirksamer Transferaufwand (Dotierungen von RS f. Pensionen)			
2245	Nicht finanzierungswirksamer Finanzaufwand (Wertberichtigungen zu Finanzinstrumenten, Aufwendungen aus der Bewertung von Beteiligungen)			
Nicht finanzwirksame Aufwendungen			<b>-2.107.000,00</b>	
Finanzwirksame Aufwendungen			<b>8.556.200,00</b>	
Finanzwirksames Ergebnis		<b>10.367.600,00</b>	<b>8.556.200,00</b>	<b>1.811.400,00</b>

MVAG	Mittelverwendungs- und -aufbringungsgruppen	Mittelaufbringung	Mittelverwendung	Saldo
332	Einzahlungen aus der Rückzahlung von Darlehen sowie gewährten Vorschüssen (ohne 3325 mit Projektcode - Anzahlungen)			
1141	Vorräte ( + Veränderung)			
1142	Gegebene Anzahlungen auf Vorräte ( + Veränderung) wiederkehrende Einzahlungen der Kontengruppe 00-07, die keinem Projekt zugeordnet sind			
2301	Entnahmen von Haushaltsrücklagen (Kontengruppe 893)			
Jährliche wiederkehrende Einzahlungen		<b>0,00</b>		
36	Auszahlungen aus der Finanzierungstätigkeit		1.311.900,00	
2401	Zuweisung an Haushaltsrücklagen (Kontengruppe 793)			
342	Auszahlungen von gewährten Darlehen sowie gewährten Vorschüssen (ohne 3425 mit Projektcode - Anzahlungen)		6.000,00	
1141	Vorräte ( - Veränderung)			
1142	Gegebene Anzahlungen auf Vorräte ( - Veränderung) wiederkehrende Klein-Investitionen der Kontengruppe 00-07, die keinem Projekt zugeordnet sind		90.500,00	
Jährliche wiederkehrende Auszahlungen			<b>1.408.400,00</b>	
Kontengruppe 871, KT der Ergebnisrechnung, mit Projektcode (BZ)		-708.800,00		
Summe Kapitaltransfers der Ergebnisrechnung		<b>-708.800,00</b>		
Jährliches Haushaltspotential		<b>9.658.800,00</b>	<b>9.964.600,00</b>	<b>-305.800,00</b>
Jährliches Haushaltspotential		-305.800,00		
kumuliertes Haushaltspotential zum 31.12.2020 (Vorjahr)				
Verfügbares Haushaltspotential		<b>-305.800,00</b>		
<i>davon (dient ausschließlich der Information) Kontengruppe 871, KT der Ergebnisrechnung, ohne Projektcode (sind BZ zum Haushaltsausgleich)</i>				
2401	Zuweisung an Haushaltsrücklagen (Kontengruppe 794)		50.000,00	
2401	Zuweisung an Haushaltsrücklagen (Kontengruppe 795)			
Jährliche Aufwände für Rücklagen			<b>50.000,00</b>	
2301	Entnahmen von Haushaltsrücklagen (Kontengruppe 894)			
2301	Entnahmen von Haushaltsrücklagen (Kontengruppe 895)			
Jährliche RL-Erträge f. Investitionen (finanzw.)		<b>0,00</b>		
Endbestand kumuliertes Haushaltspotential		<b>-305.800,00</b>	<b>50.000,00</b>	<b>-355.800,00</b>



Nachweis der Investitionstätigkeit



Vorhaben	Vorhabensbezeichnung	RA 2019	VA Vorjahre	VA 2021	Plan 2022	Plan 2023	Plan 2024	Plan 2025	Plan Gesamt
Konto	Bezeichnung								
<b>1001640</b>	<b>Förderung d. Brandbekämpfung u. Brandverhütung (1990 bis 2099)</b>								
	<b>Auszahlungen - Investitionen - Mittelverwendung</b>		<b>0,00</b>	<b>1.770.000,00</b>	<b>1.200.000,00</b>	<b>1.200.000,00</b>	<b>0,00</b>	<b>0,00</b>	<b>4.170.000,00</b>
	<b>Anschaffungs- oder Herstellungskosten</b>		<b>0,00</b>	<b>1.770.000,00</b>	<b>1.200.000,00</b>	<b>1.200.000,00</b>	<b>0,00</b>	<b>0,00</b>	<b>4.170.000,00</b>
	5/164000-001000 Unbebaute Grundstücke			100.000,00					100.000,00
	5/164000-010000 Um-,Zu- Und Aufbauten			1.670.000,00	1.200.000,00	1.200.000,00			4.070.000,00
	<b>Einzahlungen - Finanzierung - Mittelherkunft</b>		<b>0,00</b>	<b>1.770.000,00</b>	<b>1.200.000,00</b>	<b>1.200.000,00</b>	<b>0,00</b>	<b>0,00</b>	<b>4.170.000,00</b>
	<b>Mittel aus Geldfluss aus der operativen Gebarung</b>		<b>0,00</b>	<b>400.000,00</b>	<b>0,00</b>	<b>50.000,00</b>	<b>0,00</b>	<b>0,00</b>	<b>450.000,00</b>
	6/164000+001000 Verkauf unbebaute Grundstücke			150.000,00					150.000,00
	6/164000+010000 Verkauf FF-Gebäude			250.000,00		50.000,00			300.000,00
	<b>Bedarfszuweisungen/KTZ</b>		<b>0,00</b>	<b>450.000,00</b>	<b>450.000,00</b>	<b>450.000,00</b>	<b>0,00</b>	<b>0,00</b>	<b>1.350.000,00</b>
	6/164000+871000 Beihilfen aus Bedarfszuweisungen			450.000,00	450.000,00	450.000,00			1.350.000,00
	<b>Haushaltsrücklagen/Zahlungsmittelreserven</b>		<b>0,00</b>	<b>0,00</b>	<b>0,00</b>	<b>0,00</b>	<b>0,00</b>	<b>0,00</b>	<b>0,00</b>
	<b>Sonstige Kapitaltransfers und Subventionen</b>		<b>0,00</b>	<b>600.000,00</b>	<b>0,00</b>	<b>0,00</b>	<b>0,00</b>	<b>0,00</b>	<b>600.000,00</b>
	6/164000+300000 Kapitaltransfers von Bund, Bundesfonds und Bundeskammern			600.000,00					600.000,00
	<b>Darlehen</b>		<b>0,00</b>	<b>320.000,00</b>	<b>750.000,00</b>	<b>700.000,00</b>	<b>0,00</b>	<b>0,00</b>	<b>1.770.000,00</b>
	4840/10551 Blaulichtzentrum - Feuerwehr Haag			320.000,00	750.000,00	700.000,00			1.770.000,00
	<b>Finanzierungsleasing</b>		<b>0,00</b>	<b>0,00</b>	<b>0,00</b>	<b>0,00</b>	<b>0,00</b>	<b>0,00</b>	<b>0,00</b>
	<b>Veräußerung langfristiges Vermögen und sonstiges</b>		<b>0,00</b>	<b>0,00</b>	<b>0,00</b>	<b>0,00</b>	<b>0,00</b>	<b>0,00</b>	<b>0,00</b>
<b>Finanzierungsergebnis 1001640</b>			<b>0,00</b>	<b>0,00</b>	<b>0,00</b>	<b>0,00</b>	<b>0,00</b>	<b>0,00</b>	<b>0,00</b>
				<i>inklusive Vorjahre</i>	<b>0,00</b>	<b>0,00</b>	<b>0,00</b>	<b>0,00</b>	
<b>1005300</b>	<b>Rotes Kreuz (2018 bis 2099)</b>								
	<b>Auszahlungen - Investitionen - Mittelverwendung</b>		<b>0,00</b>	<b>333.000,00</b>	<b>233.000,00</b>	<b>233.000,00</b>	<b>0,00</b>	<b>0,00</b>	<b>799.000,00</b>
	<b>Anschaffungs- oder Herstellungskosten</b>		<b>0,00</b>	<b>333.000,00</b>	<b>233.000,00</b>	<b>233.000,00</b>	<b>0,00</b>	<b>0,00</b>	<b>799.000,00</b>
	5/530000-777000 Kapitaltransfers an private Organisationen ohne Erwerbszweck			333.000,00	233.000,00	233.000,00			799.000,00
	<b>Einzahlungen - Finanzierung - Mittelherkunft</b>		<b>0,00</b>	<b>333.000,00</b>	<b>233.000,00</b>	<b>233.000,00</b>	<b>0,00</b>	<b>0,00</b>	<b>799.000,00</b>
	<b>Mittel aus Geldfluss aus der operativen Gebarung</b>		<b>0,00</b>	<b>133.000,00</b>	<b>133.000,00</b>	<b>133.000,00</b>	<b>0,00</b>	<b>0,00</b>	<b>399.000,00</b>
	6/530000+829910 Sonstige Erträge			133.000,00	133.000,00	133.000,00			399.000,00
	<b>Bedarfszuweisungen/KTZ</b>		<b>0,00</b>	<b>200.000,00</b>	<b>100.000,00</b>	<b>100.000,00</b>	<b>0,00</b>	<b>0,00</b>	<b>400.000,00</b>
	6/530000+871000 Beihilfen aus Bedarfszuwendungen			200.000,00	100.000,00	100.000,00			400.000,00
	<b>Haushaltsrücklagen/Zahlungsmittelreserven</b>		<b>0,00</b>	<b>0,00</b>	<b>0,00</b>	<b>0,00</b>	<b>0,00</b>	<b>0,00</b>	<b>0,00</b>
	<b>Sonstige Kapitaltransfers und Subventionen</b>		<b>0,00</b>	<b>0,00</b>	<b>0,00</b>	<b>0,00</b>	<b>0,00</b>	<b>0,00</b>	<b>0,00</b>

Vorhaben	Vorhabensbezeichnung	RA 2019	VA Vorjahre	VA 2021	Plan 2022	Plan 2023	Plan 2024	Plan 2025	Plan Gesamt
Konto	Bezeichnung								
Darlehen			0,00	0,00	0,00	0,00	0,00	0,00	0,00
Finanzierungsleasing			0,00	0,00	0,00	0,00	0,00	0,00	0,00
Veräußerung langfristiges Vermögen und sonstiges			0,00	0,00	0,00	0,00	0,00	0,00	0,00
<b>Finanzierungsergebnis 1005300</b>			<b>0,00</b>	<b>0,00</b>	<b>0,00</b>	<b>0,00</b>	<b>0,00</b>	<b>0,00</b>	<b>0,00</b>
			<i>inklusive Vorjahre</i>		<b>0,00</b>	<b>0,00</b>	<b>0,00</b>	<b>0,00</b>	
<b>1006120 Gemeindestraßenbau (1990 bis 2099)</b>									
<b>Auszahlungen - Investitionen - Mittelverwendung</b>			<b>983.300,00</b>	<b>600.000,00</b>	<b>350.000,00</b>	<b>350.000,00</b>	<b>350.000,00</b>	<b>350.000,00</b>	<b>2.983.300,00</b>
<b>Anschaffungs- oder Herstellungskosten</b>			<b>983.300,00</b>	<b>600.000,00</b>	<b>350.000,00</b>	<b>350.000,00</b>	<b>350.000,00</b>	<b>350.000,00</b>	<b>2.983.300,00</b>
5/612000-002000	Errichtung Von Gemeindestrassen		983.300,00	600.000,00	350.000,00	350.000,00	350.000,00	350.000,00	2.983.300,00
<b>Einzahlungen - Finanzierung - Mittelherkunft</b>			<b>983.300,00</b>	<b>600.000,00</b>	<b>350.000,00</b>	<b>350.000,00</b>	<b>350.000,00</b>	<b>350.000,00</b>	<b>2.983.300,00</b>
<b>Mittel aus Geldfluss aus der operativen Gebarung</b>			<b>0,00</b>	<b>0,00</b>	<b>0,00</b>	<b>0,00</b>	<b>0,00</b>	<b>0,00</b>	<b>0,00</b>
<b>Bedarfszuweisungen/KTZ</b>			<b>388.300,00</b>	<b>250.000,00</b>	<b>350.000,00</b>	<b>350.000,00</b>	<b>350.000,00</b>	<b>350.000,00</b>	<b>2.038.300,00</b>
6/612000+301000	Landesbeiträge ST3		38.300,00						38.300,00
6/612000+871000	Beihilfen aus Bedarfszuweisungen		350.000,00	250.000,00	350.000,00	350.000,00	350.000,00	350.000,00	2.000.000,00
<b>Haushaltsrücklagen/Zahlungsmittelreserven</b>			<b>0,00</b>	<b>0,00</b>	<b>0,00</b>	<b>0,00</b>	<b>0,00</b>	<b>0,00</b>	<b>0,00</b>
<b>Sonstige Kapitaltransfers und Subventionen</b>			<b>595.000,00</b>	<b>350.000,00</b>	<b>0,00</b>	<b>0,00</b>	<b>0,00</b>	<b>0,00</b>	<b>945.000,00</b>
6/612000+300000	Förderbeitrag des Bundes/ELER		350.000,00	350.000,00					700.000,00
6/612000+300100	KIP2020		245.000,00						245.000,00
Darlehen			0,00	0,00	0,00	0,00	0,00	0,00	0,00
Finanzierungsleasing			0,00	0,00	0,00	0,00	0,00	0,00	0,00
Veräußerung langfristiges Vermögen und sonstiges			0,00	0,00	0,00	0,00	0,00	0,00	0,00
<b>Finanzierungsergebnis 1006120</b>			<b>0,00</b>	<b>0,00</b>	<b>0,00</b>	<b>0,00</b>	<b>0,00</b>	<b>0,00</b>	<b>0,00</b>
			<i>inklusive Vorjahre</i>		<b>0,00</b>	<b>0,00</b>	<b>0,00</b>	<b>0,00</b>	
<b>1008160 Öffentliche Beleuchtung und Uhren (2020 bis 2099)</b>									
<b>Auszahlungen - Investitionen - Mittelverwendung</b>			<b>311.000,00</b>	<b>0,00</b>	<b>0,00</b>	<b>0,00</b>	<b>0,00</b>	<b>0,00</b>	<b>311.000,00</b>
<b>Anschaffungs- oder Herstellungskosten</b>			<b>311.000,00</b>	<b>0,00</b>	<b>0,00</b>	<b>0,00</b>	<b>0,00</b>	<b>0,00</b>	<b>311.000,00</b>
1/816000-005000	Straßenbeleuchtung lt. Zusatzvereinb. EVN		311.000,00						311.000,00
<b>Einzahlungen - Finanzierung - Mittelherkunft</b>			<b>311.000,00</b>	<b>0,00</b>	<b>0,00</b>	<b>0,00</b>	<b>0,00</b>	<b>0,00</b>	<b>311.000,00</b>
<b>Mittel aus Geldfluss aus der operativen Gebarung</b>			<b>89.000,00</b>	<b>0,00</b>	<b>0,00</b>	<b>0,00</b>	<b>0,00</b>	<b>0,00</b>	<b>89.000,00</b>
2/816000+829910	Sonstige Erträge		89.000,00						89.000,00

Vorhaben	Vorhabensbezeichnung	RA 2019	VA Vorjahre	VA 2021	Plan 2022	Plan 2023	Plan 2024	Plan 2025	Plan Gesamt
Konto	Bezeichnung								
<b>Bedarfszuweisungen/KTZ</b>			<b>66.500,00</b>	<b>0,00</b>	<b>0,00</b>	<b>0,00</b>	<b>0,00</b>	<b>0,00</b>	<b>66.500,00</b>
2/816000+301000	Landesbeitrag Ökomanagement		6.500,00						6.500,00
2/816000+871000	Sonderbedarfszuweisungen des Landes		60.000,00						60.000,00
<b>Haushaltsrücklagen/Zahlungsmittelreserven</b>			<b>0,00</b>	<b>0,00</b>	<b>0,00</b>	<b>0,00</b>	<b>0,00</b>	<b>0,00</b>	<b>0,00</b>
<b>Sonstige Kapitaltransfers und Subventionen</b>			<b>155.500,00</b>	<b>0,00</b>	<b>0,00</b>	<b>0,00</b>	<b>0,00</b>	<b>0,00</b>	<b>155.500,00</b>
2/816000+300000	KIP2020		155.500,00						155.500,00
<b>Darlehen</b>			<b>0,00</b>	<b>0,00</b>	<b>0,00</b>	<b>0,00</b>	<b>0,00</b>	<b>0,00</b>	<b>0,00</b>
<b>Finanzierungsleasing</b>			<b>0,00</b>	<b>0,00</b>	<b>0,00</b>	<b>0,00</b>	<b>0,00</b>	<b>0,00</b>	<b>0,00</b>
<b>Veräußerung langfristiges Vermögen und sonstiges</b>			<b>0,00</b>	<b>0,00</b>	<b>0,00</b>	<b>0,00</b>	<b>0,00</b>	<b>0,00</b>	<b>0,00</b>
<b>Finanzierungsergebnis 1008160</b>			<b>0,00</b>	<b>0,00</b>	<b>0,00</b>	<b>0,00</b>	<b>0,00</b>	<b>0,00</b>	<b>0,00</b>
				<i>inklusive Vorjahre</i>	<b>0,00</b>	<b>0,00</b>	<b>0,00</b>	<b>0,00</b>	
<b>1008200</b>	<b>Bauhof (2018 bis 2099)</b>								
<b>Auszahlungen - Investitionen - Mittelverwendung</b>			<b>1.500.000,00</b>	<b>450.000,00</b>	<b>0,00</b>	<b>0,00</b>	<b>0,00</b>	<b>0,00</b>	<b>1.950.000,00</b>
<b>Anschaffungs- oder Herstellungskosten</b>			<b>1.500.000,00</b>	<b>450.000,00</b>	<b>0,00</b>	<b>0,00</b>	<b>0,00</b>	<b>0,00</b>	<b>1.950.000,00</b>
5/820000-775000	Neubau Bauhof		1.500.000,00	450.000,00					1.950.000,00
<b>Einzahlungen - Finanzierung - Mittelherkunft</b>			<b>1.500.000,00</b>	<b>450.000,00</b>	<b>0,00</b>	<b>0,00</b>	<b>0,00</b>	<b>0,00</b>	<b>1.950.000,00</b>
<b>Mittel aus Geldfluss aus der operativen Gebarung</b>			<b>0,00</b>	<b>0,00</b>	<b>0,00</b>	<b>0,00</b>	<b>0,00</b>	<b>0,00</b>	<b>0,00</b>
<b>Bedarfszuweisungen/KTZ</b>			<b>100.000,00</b>	<b>0,00</b>	<b>0,00</b>	<b>0,00</b>	<b>0,00</b>	<b>0,00</b>	<b>100.000,00</b>
6/820000+871000	Beihilfen aus Bedarfszuweisungen		100.000,00						100.000,00
<b>Haushaltsrücklagen/Zahlungsmittelreserven</b>			<b>0,00</b>	<b>0,00</b>	<b>0,00</b>	<b>0,00</b>	<b>0,00</b>	<b>0,00</b>	<b>0,00</b>
<b>Sonstige Kapitaltransfers und Subventionen</b>			<b>200.000,00</b>	<b>50.000,00</b>	<b>0,00</b>	<b>0,00</b>	<b>0,00</b>	<b>0,00</b>	<b>250.000,00</b>
6/820000+305000	Baukostenzuschüsse EcoPlus			50.000,00					50.000,00
6/820000+861000	Baukostenzuschüsse EcoPlus		200.000,00						200.000,00
<b>Darlehen</b>			<b>1.200.000,00</b>	<b>400.000,00</b>	<b>0,00</b>	<b>0,00</b>	<b>0,00</b>	<b>0,00</b>	<b>1.600.000,00</b>
4863/10102	Neubau Wirtschaftshof - Tierpark		1.200.000,00	400.000,00					1.600.000,00
<b>Finanzierungsleasing</b>			<b>0,00</b>	<b>0,00</b>	<b>0,00</b>	<b>0,00</b>	<b>0,00</b>	<b>0,00</b>	<b>0,00</b>
<b>Veräußerung langfristiges Vermögen und sonstiges</b>			<b>0,00</b>	<b>0,00</b>	<b>0,00</b>	<b>0,00</b>	<b>0,00</b>	<b>0,00</b>	<b>0,00</b>
<b>Finanzierungsergebnis 1008200</b>			<b>0,00</b>	<b>0,00</b>	<b>0,00</b>	<b>0,00</b>	<b>0,00</b>	<b>0,00</b>	<b>0,00</b>
				<i>inklusive Vorjahre</i>	<b>0,00</b>	<b>0,00</b>	<b>0,00</b>	<b>0,00</b>	

Vorhaben	Vorhabensbezeichnung	RA 2019	VA Vorjahre	VA 2021	Plan 2022	Plan 2023	Plan 2024	Plan 2025	Plan Gesamt
Konto	Bezeichnung								
<b>1008500</b>	<b>Ausbau der Wasserversorgung (1990 bis 2099)</b>								
	<b>Auszahlungen - Investitionen - Mittelverwendung</b>		<b>650.000,00</b>	<b>450.000,00</b>	<b>150.000,00</b>	<b>150.000,00</b>	<b>50.000,00</b>	<b>50.000,00</b>	<b>1.500.000,00</b>
	<b>Anschaffungs- oder Herstellungskosten</b>		<b>650.000,00</b>	<b>450.000,00</b>	<b>150.000,00</b>	<b>150.000,00</b>	<b>50.000,00</b>	<b>50.000,00</b>	<b>1.500.000,00</b>
5/850000-004100	Ausbau WVA BA07		30.000,00						30.000,00
5/850000-004200	Ausbau WVA BA06		25.000,00						25.000,00
5/850000-004300	Ausbau WVA BA08		120.000,00						120.000,00
5/850000-004400	Ausbau WVA BA09		200.000,00						200.000,00
5/850000-004500	Ausbau WVA BA10		25.000,00	450.000,00	150.000,00	150.000,00	50.000,00	50.000,00	875.000,00
5/850000-729964	Sonstige Aufwendungen		250.000,00						250.000,00
	<b>Einzahlungen - Finanzierung - Mittelherkunft</b>		<b>650.000,00</b>	<b>450.000,00</b>	<b>150.000,00</b>	<b>150.000,00</b>	<b>50.000,00</b>	<b>50.000,00</b>	<b>1.500.000,00</b>
	<b>Mittel aus Geldfluss aus der operativen Gebarung</b>		<b>0,00</b>	<b>0,00</b>	<b>0,00</b>	<b>0,00</b>	<b>0,00</b>	<b>0,00</b>	<b>0,00</b>
	<b>Bedarfszuweisungen/KTZ</b>		<b>0,00</b>	<b>0,00</b>	<b>0,00</b>	<b>0,00</b>	<b>0,00</b>	<b>0,00</b>	<b>0,00</b>
	<b>Haushaltsrücklagen/Zahlungsmittelreserven</b>		<b>0,00</b>	<b>0,00</b>	<b>0,00</b>	<b>0,00</b>	<b>0,00</b>	<b>0,00</b>	<b>0,00</b>
	<b>Sonstige Kapitaltransfers und Subventionen</b>		<b>50.000,00</b>	<b>50.000,00</b>	<b>50.000,00</b>	<b>50.000,00</b>	<b>50.000,00</b>	<b>50.000,00</b>	<b>300.000,00</b>
6/850000+307000	Wasseranschlussabgaben		50.000,00	50.000,00	50.000,00	50.000,00	50.000,00	50.000,00	300.000,00
	<b>Darlehen</b>		<b>600.000,00</b>	<b>400.000,00</b>	<b>100.000,00</b>	<b>100.000,00</b>	<b>0,00</b>	<b>0,00</b>	<b>1.200.000,00</b>
4870/10110	WVA BA09		200.000,00						200.000,00
4870/10101	WVA BA08		400.000,00						400.000,00
4840/10531	WVA BA10			400.000,00	100.000,00	100.000,00			600.000,00
	<b>Finanzierungsleasing</b>		<b>0,00</b>	<b>0,00</b>	<b>0,00</b>	<b>0,00</b>	<b>0,00</b>	<b>0,00</b>	<b>0,00</b>
	<b>Veräußerung langfristiges Vermögen und sonstiges</b>		<b>0,00</b>	<b>0,00</b>	<b>0,00</b>	<b>0,00</b>	<b>0,00</b>	<b>0,00</b>	<b>0,00</b>
<b>Finanzierungsergebnis 1008500</b>			<b>0,00</b>	<b>0,00</b>	<b>0,00</b>	<b>0,00</b>	<b>0,00</b>	<b>0,00</b>	<b>0,00</b>
				<i>inklusive Vorjahre</i>	<b>0,00</b>	<b>0,00</b>	<b>0,00</b>	<b>0,00</b>	
<b>1008510</b>	<b>Ausbau der Ortskanalisation (1990 bis 2099)</b>								
	<b>Auszahlungen - Investitionen - Mittelverwendung</b>		<b>300.000,00</b>	<b>550.000,00</b>	<b>150.000,00</b>	<b>150.000,00</b>	<b>50.000,00</b>	<b>50.000,00</b>	<b>1.250.000,00</b>
	<b>Anschaffungs- oder Herstellungskosten</b>		<b>300.000,00</b>	<b>550.000,00</b>	<b>150.000,00</b>	<b>150.000,00</b>	<b>50.000,00</b>	<b>50.000,00</b>	<b>1.250.000,00</b>
5/851000-004100	Ausbau der Ortskanalisation BA 14		70.000,00						70.000,00
5/851000-004200	Ausbau der Ortskanalisation BA 15		200.000,00						200.000,00
5/851000-004300	Ausbau der Ortskanalisation BA 16		30.000,00	550.000,00	150.000,00	150.000,00	50.000,00	50.000,00	980.000,00
	<b>Einzahlungen - Finanzierung - Mittelherkunft</b>		<b>300.000,00</b>	<b>550.000,00</b>	<b>150.000,00</b>	<b>150.000,00</b>	<b>50.000,00</b>	<b>50.000,00</b>	<b>1.250.000,00</b>
	<b>Mittel aus Geldfluss aus der operativen Gebarung</b>		<b>100.000,00</b>	<b>0,00</b>	<b>0,00</b>	<b>0,00</b>	<b>0,00</b>	<b>0,00</b>	<b>100.000,00</b>
6/851000+829964	Sonstige Erträge		100.000,00						100.000,00
	<b>Bedarfszuweisungen/KTZ</b>		<b>0,00</b>	<b>0,00</b>	<b>0,00</b>	<b>0,00</b>	<b>0,00</b>	<b>0,00</b>	<b>0,00</b>

Vorhaben	Vorhabensbezeichnung	RA 2019	VA Vorjahre	VA 2021	Plan 2022	Plan 2023	Plan 2024	Plan 2025	Plan Gesamt
Konto	Bezeichnung								
	<b>Haushaltsrücklagen/Zahlungsmittelreserven</b>		<b>0,00</b>	<b>0,00</b>	<b>0,00</b>	<b>0,00</b>	<b>0,00</b>	<b>0,00</b>	<b>0,00</b>
	<b>Sonstige Kapitaltransfers und Subventionen</b>		<b>50.000,00</b>	<b>50.000,00</b>	<b>50.000,00</b>	<b>50.000,00</b>	<b>50.000,00</b>	<b>50.000,00</b>	<b>300.000,00</b>
6/851000+307000	Kanaleinmündungsabgaben		50.000,00	50.000,00	50.000,00	50.000,00	50.000,00	50.000,00	300.000,00
	<b>Darlehen</b>		<b>150.000,00</b>	<b>500.000,00</b>	<b>100.000,00</b>	<b>100.000,00</b>	<b>0,00</b>	<b>0,00</b>	<b>850.000,00</b>
4861/10392	ABA BA14/15		150.000,00	250.000,00					400.000,00
4840/10541	ABA BA16			250.000,00	100.000,00	100.000,00			450.000,00
	<b>Finanzierungsleasing</b>		<b>0,00</b>	<b>0,00</b>	<b>0,00</b>	<b>0,00</b>	<b>0,00</b>	<b>0,00</b>	<b>0,00</b>
	<b>Veräußerung langfristiges Vermögen und sonstiges</b>		<b>0,00</b>	<b>0,00</b>	<b>0,00</b>	<b>0,00</b>	<b>0,00</b>	<b>0,00</b>	<b>0,00</b>
<b>Finanzierungsergebnis 1008510</b>			<b>0,00</b>	<b>0,00</b>	<b>0,00</b>	<b>0,00</b>	<b>0,00</b>	<b>0,00</b>	<b>0,00</b>
			<i>inklusive Vorjahre</i>		<b>0,00</b>	<b>0,00</b>	<b>0,00</b>	<b>0,00</b>	
<b>1008599 Darlehensverrechnung (1990 bis 2099)</b>									
	<b>Auszahlungen - Investitionen - Mittelverwendung</b>		<b>10.200,00</b>	<b>1.400,00</b>	<b>1.400,00</b>	<b>1.400,00</b>	<b>1.400,00</b>	<b>1.500,00</b>	<b>17.300,00</b>
	<b>Anschaffungs- oder Herstellungskosten</b>		<b>10.200,00</b>	<b>1.400,00</b>	<b>1.400,00</b>	<b>1.400,00</b>	<b>1.400,00</b>	<b>1.500,00</b>	<b>17.300,00</b>
5/859999-650000	Zinsen Darlehensverrechnung		10.200,00	1.400,00	1.400,00	1.400,00	1.400,00	1.500,00	17.300,00
	<b>Einzahlungen - Finanzierung - Mittelherkunft</b>		<b>10.200,00</b>	<b>1.400,00</b>	<b>1.400,00</b>	<b>1.400,00</b>	<b>1.400,00</b>	<b>1.400,00</b>	<b>17.200,00</b>
	<b>Mittel aus Geldfluss aus der operativen Gebarung</b>		<b>0,00</b>	<b>0,00</b>	<b>0,00</b>	<b>0,00</b>	<b>0,00</b>	<b>0,00</b>	<b>0,00</b>
	<b>Bedarfszuweisungen/KTZ</b>		<b>0,00</b>	<b>0,00</b>	<b>0,00</b>	<b>0,00</b>	<b>0,00</b>	<b>0,00</b>	<b>0,00</b>
	<b>Haushaltsrücklagen/Zahlungsmittelreserven</b>		<b>0,00</b>	<b>0,00</b>	<b>0,00</b>	<b>0,00</b>	<b>0,00</b>	<b>0,00</b>	<b>0,00</b>
	<b>Sonstige Kapitaltransfers und Subventionen</b>		<b>0,00</b>	<b>0,00</b>	<b>0,00</b>	<b>0,00</b>	<b>0,00</b>	<b>0,00</b>	<b>0,00</b>
	<b>Darlehen</b>		<b>10.200,00</b>	<b>1.400,00</b>	<b>1.400,00</b>	<b>1.400,00</b>	<b>1.400,00</b>	<b>1.400,00</b>	<b>17.200,00</b>
4859/10642	ABA BA 11		3.800,00						3.800,00
4860/10602	ABA BA 09		400,00						400,00
4860/10612	ABA BA 10/1		400,00						400,00
4860/10622	ABA BA 10/2		1.800,00						1.800,00
4860/10632	WVA BA 04		800,00						800,00
4860/10652	ABA BA 12		1.500,00						1.500,00
4860/10662	WVA BA 05		100,00						100,00
4860/10672	ABA BA 14		1.400,00	1.400,00	1.400,00	1.400,00	1.400,00	1.400,00	8.400,00
	<b>Finanzierungsleasing</b>		<b>0,00</b>	<b>0,00</b>	<b>0,00</b>	<b>0,00</b>	<b>0,00</b>	<b>0,00</b>	<b>0,00</b>
	<b>Veräußerung langfristiges Vermögen und sonstiges</b>		<b>0,00</b>	<b>0,00</b>	<b>0,00</b>	<b>0,00</b>	<b>0,00</b>	<b>0,00</b>	<b>0,00</b>
<b>Finanzierungsergebnis 1008599</b>			<b>0,00</b>	<b>0,00</b>	<b>0,00</b>	<b>0,00</b>	<b>0,00</b>	<b>-100,00</b>	<b>-100,00</b>
			<i>inklusive Vorjahre</i>		<b>0,00</b>	<b>0,00</b>	<b>0,00</b>	<b>-100,00</b>	

Vorhaben	Vorhabensbezeichnung	RA 2019	VA Vorjahre	VA 2021	Plan 2022	Plan 2023	Plan 2024	Plan 2025	Plan Gesamt
Konto	Bezeichnung								
<b>1008940</b>	<b>Mostviertelhalle (2020 bis 2099)</b>								
	<b>Auszahlungen - Investitionen - Mittelverwendung</b>		<b>130.000,00</b>	<b>0,00</b>	<b>0,00</b>	<b>0,00</b>	<b>0,00</b>	<b>0,00</b>	<b>130.000,00</b>
	<b>Anschaffungs- oder Herstellungskosten</b>		<b>130.000,00</b>	<b>0,00</b>	<b>0,00</b>	<b>0,00</b>	<b>0,00</b>	<b>0,00</b>	<b>130.000,00</b>
	1/894000-010000 Photovoltaikanlage		130.000,00						130.000,00
	<b>Einzahlungen - Finanzierung - Mittelherkunft</b>		<b>130.000,00</b>	<b>0,00</b>	<b>0,00</b>	<b>0,00</b>	<b>0,00</b>	<b>0,00</b>	<b>130.000,00</b>
	<b>Mittel aus Geldfluss aus der operativen Gebarung</b>		<b>35.000,00</b>	<b>0,00</b>	<b>0,00</b>	<b>0,00</b>	<b>0,00</b>	<b>0,00</b>	<b>35.000,00</b>
	2/894000+829910 Sonstige Erträge		35.000,00						35.000,00
	<b>Bedarfszuweisungen/KTZ</b>		<b>0,00</b>	<b>0,00</b>	<b>0,00</b>	<b>0,00</b>	<b>0,00</b>	<b>0,00</b>	<b>0,00</b>
	<b>Haushaltsrücklagen/Zahlungsmittelreserven</b>		<b>0,00</b>	<b>0,00</b>	<b>0,00</b>	<b>0,00</b>	<b>0,00</b>	<b>0,00</b>	<b>0,00</b>
	<b>Sonstige Kapitaltransfers und Subventionen</b>		<b>95.000,00</b>	<b>0,00</b>	<b>0,00</b>	<b>0,00</b>	<b>0,00</b>	<b>0,00</b>	<b>95.000,00</b>
	2/894000+300000 KIP2020		65.000,00						65.000,00
	2/894000+305000 Baukostenzuschuss ÖMAG		30.000,00						30.000,00
	<b>Darlehen</b>		<b>0,00</b>	<b>0,00</b>	<b>0,00</b>	<b>0,00</b>	<b>0,00</b>	<b>0,00</b>	<b>0,00</b>
	<b>Finanzierungsleasing</b>		<b>0,00</b>	<b>0,00</b>	<b>0,00</b>	<b>0,00</b>	<b>0,00</b>	<b>0,00</b>	<b>0,00</b>
	<b>Veräußerung langfristiges Vermögen und sonstiges</b>		<b>0,00</b>	<b>0,00</b>	<b>0,00</b>	<b>0,00</b>	<b>0,00</b>	<b>0,00</b>	<b>0,00</b>
	<b>Finanzierungsergebnis 1008940</b>		<b>0,00</b>	<b>0,00</b>	<b>0,00</b>	<b>0,00</b>	<b>0,00</b>	<b>0,00</b>	<b>0,00</b>
			<i>inklusive Vorjahre</i>		<b>0,00</b>	<b>0,00</b>	<b>0,00</b>	<b>0,00</b>	
<b>1710000</b>	<b>Land- und forstwirtschaftl. Wegebau (2020 bis 2099)</b>								
	<b>Auszahlungen - Investitionen - Mittelverwendung</b>		<b>100.000,00</b>	<b>80.000,00</b>	<b>50.000,00</b>	<b>50.000,00</b>	<b>50.000,00</b>	<b>50.000,00</b>	<b>380.000,00</b>
	<b>Anschaffungs- oder Herstellungskosten</b>		<b>100.000,00</b>	<b>80.000,00</b>	<b>50.000,00</b>	<b>50.000,00</b>	<b>50.000,00</b>	<b>50.000,00</b>	<b>380.000,00</b>
	5/710000-002000 Ausbau u. Instandhaltung Güterwege		100.000,00	80.000,00	50.000,00	50.000,00	50.000,00	50.000,00	380.000,00
	<b>Einzahlungen - Finanzierung - Mittelherkunft</b>		<b>100.000,00</b>	<b>80.000,00</b>	<b>50.000,00</b>	<b>50.000,00</b>	<b>50.000,00</b>	<b>50.000,00</b>	<b>380.000,00</b>
	<b>Mittel aus Geldfluss aus der operativen Gebarung</b>		<b>72.500,00</b>	<b>52.500,00</b>	<b>32.500,00</b>	<b>32.500,00</b>	<b>32.500,00</b>	<b>32.500,00</b>	<b>255.000,00</b>
	6/710000+829910 Sonstige Erträge		9.600,00	52.500,00	32.500,00	32.500,00	32.500,00	32.500,00	192.100,00
	6/710000+829964 Sonstige Erträge		62.900,00						62.900,00
	<b>Bedarfszuweisungen/KTZ</b>		<b>17.500,00</b>	<b>17.500,00</b>	<b>17.500,00</b>	<b>17.500,00</b>	<b>17.500,00</b>	<b>17.500,00</b>	<b>105.000,00</b>
	6/710000+301000 Kapitaltransfers von Ländern, Landesfonds und Landeskammern		8.700,00	8.700,00	8.700,00	8.700,00	8.700,00	8.700,00	52.200,00
	6/710000+871000 Bedarfszuweisungen des Landes		8.800,00	8.800,00	8.800,00	8.800,00	8.800,00	8.800,00	52.800,00
	<b>Haushaltsrücklagen/Zahlungsmittelreserven</b>		<b>0,00</b>	<b>0,00</b>	<b>0,00</b>	<b>0,00</b>	<b>0,00</b>	<b>0,00</b>	<b>0,00</b>
	<b>Sonstige Kapitaltransfers und Subventionen</b>		<b>10.000,00</b>	<b>10.000,00</b>	<b>0,00</b>	<b>0,00</b>	<b>0,00</b>	<b>0,00</b>	<b>20.000,00</b>
	6/710000+307000 Kapitaltransfers von privaten Haushalten und privaten Organisationen ohne Erwerbszweck und andere		10.000,00	10.000,00					20.000,00



Vorhaben	Vorhabensbezeichnung	RA 2019	VA Vorjahre	VA 2021	Plan 2022	Plan 2023	Plan 2024	Plan 2025	Plan Gesamt
Konto	Bezeichnung								
Darlehen			0,00	0,00	0,00	0,00	0,00	0,00	0,00
Finanzierungsleasing			0,00	0,00	0,00	0,00	0,00	0,00	0,00
Veräußerung langfristiges Vermögen und sonstiges			0,00	0,00	0,00	0,00	0,00	0,00	0,00
<b>Finanzierungsergebnis 1710000</b>			<b>0,00</b>	<b>0,00</b>	<b>0,00</b>	<b>0,00</b>	<b>0,00</b>	<b>0,00</b>	<b>0,00</b>
			<i>inklusive Vorjahre</i>		<b>0,00</b>	<b>0,00</b>	<b>0,00</b>	<b>0,00</b>	
<b>2000002</b>	<b>Sonstige Anschaffungen (ab 2020)</b>								
<b>Auszahlungen - Investitionen - Mittelverwendung</b>			<b>63.700,00</b>	<b>90.500,00</b>	<b>141.500,00</b>	<b>128.500,00</b>	<b>86.500,00</b>	<b>78.500,00</b>	<b>589.200,00</b>
<b>Anschaffungs- oder Herstellungskosten</b>			<b>63.700,00</b>	<b>90.500,00</b>	<b>141.500,00</b>	<b>128.500,00</b>	<b>86.500,00</b>	<b>78.500,00</b>	<b>589.200,00</b>
1/010000-020000	Ankauf von Büromaschinen		20.000,00	2.000,00	10.000,00	2.000,00	10.000,00	2.000,00	46.000,00
1/010000-042000	Amtsausstattung		1.000,00	1.000,00	1.000,00	1.000,00	1.000,00	1.000,00	6.000,00
1/022000-042000	Amtsausstattung		700,00						700,00
1/030000-042000	Amts-, Betriebs- und Geschäftsausstattung		500,00						500,00
1/211000-042000	Schuleinrichtung		4.000,00	16.000,00	4.000,00	4.000,00	4.000,00	4.000,00	36.000,00
1/240100-042000	Einrichtungsgegenstände		1.000,00	2.000,00	2.000,00	2.000,00	2.000,00	2.000,00	11.000,00
1/240200-042000	Einrichtungsgegenstände		1.000,00	2.000,00	2.000,00	2.000,00	2.000,00	2.000,00	11.000,00
1/640000-005000	Ankauf von Verkehrszeichen und Spiegeln		7.000,00	7.000,00	7.000,00	7.000,00	7.000,00	7.000,00	42.000,00
1/815000-006000	Spielgeräte			15.000,00	10.000,00	5.000,00	5.000,00	5.000,00	40.000,00
1/815000-042000	Errichtung von Kinderspielplätzen			5.000,00	5.000,00	5.000,00	5.000,00	5.000,00	25.000,00
1/821000-020000	Ankauf von Maschinen und Geräten		10.000,00	10.000,00	10.000,00	10.000,00	10.000,00	10.000,00	60.000,00
1/821000-030000	Ankauf von Werkzeugen und Materialien		6.000,00	6.000,00	6.000,00	6.000,00	6.000,00	6.000,00	36.000,00
1/821000-040000	Ankauf von Fahrzeugen				60.000,00	60.000,00	10.000,00	10.000,00	140.000,00
1/831000-042000	Amts-, Betriebs- und Geschäftsausstattung			2.000,00	2.000,00	2.000,00	2.000,00	2.000,00	10.000,00
1/850000-004000	Erweiterung WVA - Ausserhalb Projekt			10.000,00	10.000,00	10.000,00	10.000,00	10.000,00	50.000,00
1/851000-020000	Maschinen und Maschinelle Anlagen		3.000,00	3.000,00	3.000,00	3.000,00	3.000,00	3.000,00	18.000,00
1/894000-042000	Einrichtung und Möbilar		8.000,00	8.000,00	8.000,00	8.000,00	8.000,00	8.000,00	48.000,00
1/900000-042000	Amtsausstattung, EDV-Anlage		1.500,00	1.500,00	1.500,00	1.500,00	1.500,00	1.500,00	9.000,00
<b>Einzahlungen - Finanzierung - Mittelherkunft</b>			<b>0,00</b>	<b>0,00</b>	<b>0,00</b>	<b>0,00</b>	<b>0,00</b>	<b>0,00</b>	<b>0,00</b>
<b>Mittel aus Geldfluss aus der operativen Gebarung</b>			<b>0,00</b>	<b>0,00</b>	<b>0,00</b>	<b>0,00</b>	<b>0,00</b>	<b>0,00</b>	<b>0,00</b>
<b>Bedarfszuweisungen/KTZ</b>			<b>0,00</b>	<b>0,00</b>	<b>0,00</b>	<b>0,00</b>	<b>0,00</b>	<b>0,00</b>	<b>0,00</b>
<b>Haushaltsrücklagen/Zahlungsmittelreserven</b>			<b>0,00</b>	<b>0,00</b>	<b>0,00</b>	<b>0,00</b>	<b>0,00</b>	<b>0,00</b>	<b>0,00</b>
<b>Sonstige Kapitaltransfers und Subventionen</b>			<b>0,00</b>	<b>0,00</b>	<b>0,00</b>	<b>0,00</b>	<b>0,00</b>	<b>0,00</b>	<b>0,00</b>

Vorhaben	Vorhabensbezeichnung	RA 2019	VA Vorjahre	VA 2021	Plan 2022	Plan 2023	Plan 2024	Plan 2025	Plan Gesamt
Konto	Bezeichnung								
Darlehen			0,00	0,00	0,00	0,00	0,00	0,00	0,00
Finanzierungsleasing			0,00	0,00	0,00	0,00	0,00	0,00	0,00
Veräußerung langfristiges Vermögen und sonstiges			0,00	0,00	0,00	0,00	0,00	0,00	0,00
<b>Finanzierungsergebnis 2000002</b>			<b>-63.700,00</b>	<b>-90.500,00</b>	<b>-141.500,00</b>	<b>-128.500,00</b>	<b>-86.500,00</b>	<b>-78.500,00</b>	<b>-589.200,00</b>
				<i>inklusive Vorjahre</i>	<b>-295.700,00</b>	<b>-424.200,00</b>	<b>-510.700,00</b>	<b>-589.200,00</b>	

Salden Finanzierungsergebnisse		VA Vorjahre	VA 2021	Plan 2022	Plan 2023	Plan 2024	Plan 2025	Plan Gesamt
1001640	Förderung d. Brandbekämpfung u. Brandverhütung (1990 bis 2099)	0,00	0,00	0,00	0,00	0,00	0,00	0,00
		<i>inklusive Vorjahre</i>		0,00	0,00	0,00	0,00	
1005300	Rotes Kreuz (2018 bis 2099)	0,00	0,00	0,00	0,00	0,00	0,00	0,00
		<i>inklusive Vorjahre</i>		0,00	0,00	0,00	0,00	
1006120	Gemeindestraßenbau (1990 bis 2099)	0,00	0,00	0,00	0,00	0,00	0,00	0,00
		<i>inklusive Vorjahre</i>		0,00	0,00	0,00	0,00	
1008160	Öffentliche Beleuchtung und Uhren (2020 bis 2099)	0,00	0,00	0,00	0,00	0,00	0,00	0,00
		<i>inklusive Vorjahre</i>		0,00	0,00	0,00	0,00	
1008200	Bauhof (2018 bis 2099)	0,00	0,00	0,00	0,00	0,00	0,00	0,00
		<i>inklusive Vorjahre</i>		0,00	0,00	0,00	0,00	
1008500	Ausbau der Wasserversorgung (1990 bis 2099)	0,00	0,00	0,00	0,00	0,00	0,00	0,00
		<i>inklusive Vorjahre</i>		0,00	0,00	0,00	0,00	
1008510	Ausbau der Ortskanalisation (1990 bis 2099)	0,00	0,00	0,00	0,00	0,00	0,00	0,00
		<i>inklusive Vorjahre</i>		0,00	0,00	0,00	0,00	
1008599	Darlehensverrechnung (1990 bis 2099)	0,00	0,00	0,00	0,00	0,00	-100,00	-100,00
		<i>inklusive Vorjahre</i>		0,00	0,00	0,00	-100,00	
1008940	Mostviertelhalle (2020 bis 2099)	0,00	0,00	0,00	0,00	0,00	0,00	0,00
		<i>inklusive Vorjahre</i>		0,00	0,00	0,00	0,00	
1710000	Land- und forstwirtschaftl. Wegebau (2020 bis 2099)	0,00	0,00	0,00	0,00	0,00	0,00	0,00
		<i>inklusive Vorjahre</i>		0,00	0,00	0,00	0,00	
<b>Saldo Investive Einzelvorhaben</b>		<b>0,00</b>	<b>0,00</b>	<b>0,00</b>	<b>0,00</b>	<b>0,00</b>	<b>-100,00</b>	<b>-100,00</b>
		<i>inklusive Vorjahre</i>		<b>0,00</b>	<b>0,00</b>	<b>0,00</b>	<b>-100,00</b>	
2000002	Sonstige Anschaffungen (ab 2020)	-63.700,00	-90.500,00	-141.500,00	-128.500,00	-86.500,00	-78.500,00	-589.200,00
		<i>inklusive Vorjahre</i>		-295.700,00	-424.200,00	-510.700,00	-589.200,00	
<b>Saldo Sonstige Investitionen</b>		<b>-63.700,00</b>	<b>-90.500,00</b>	<b>-141.500,00</b>	<b>-128.500,00</b>	<b>-86.500,00</b>	<b>-78.500,00</b>	<b>-589.200,00</b>
		<i>inklusive Vorjahre</i>		<b>-295.700,00</b>	<b>-424.200,00</b>	<b>-510.700,00</b>	<b>-589.200,00</b>	
<b>Saldo der gesamten Investitionstätigkeit</b>		<b>-63.700,00</b>	<b>-90.500,00</b>	<b>-141.500,00</b>	<b>-128.500,00</b>	<b>-86.500,00</b>	<b>-78.600,00</b>	<b>-589.300,00</b>
		<i>inklusive Vorjahre</i>		<b>-295.700,00</b>	<b>-424.200,00</b>	<b>-510.700,00</b>	<b>-589.300,00</b>	



Leasingspiegel (Anlage 6i)



## Finanzierungsleasing

Ansatz- oder Projektbezeichnung	Anschaffungskosten	Buchwert 31.12.2020	Buchwert 31.12.2021	Summe ausstehender Mindestleasing- zahlungen	Restlaufzeit in Jahren
<b>Summe</b>	<b>0,00</b>	<b>0,00</b>	<b>0,00</b>	<b>0,00</b>	

## Wirtschaftliche Unternehmungen, Betriebe, betriebsähnliche Einrichtungen gem. § 1 Abs. 2

<b>Summe</b>	<b>0,00</b>	<b>0,00</b>	<b>0,00</b>	<b>0,00</b>
--------------	-------------	-------------	-------------	-------------

## Operating Leasing

Ansatz- oder Projektbezeichnung	Grundmietzeit in Jahren	Gesamtkosten	Einmalkauti- on	Leasingentgelt (ohne laufender Kauti- on)	Laufende Kauti- on	Restlaufzeit in Jahren	Kumulierte Restzahlungen
LED-Beleuchtung VS	6,00	70.551,60		14.100,00		3	42.300,00
<b>Summe</b>		<b>70.551,60</b>	<b>0,00</b>	<b>14.100,00</b>	<b>0,00</b>		<b>42.300,00</b>

## Wirtschaftliche Unternehmungen, Betriebe, betriebsähnliche Einrichtungen gem. § 1 Abs. 2

<b>Summe</b>		<b>0,00</b>	<b>0,00</b>	<b>0,00</b>	<b>0,00</b>		<b>0,00</b>
--------------	--	-------------	-------------	-------------	-------------	--	-------------





Nachweis Vermögen mit abgeänderter Nutzungsdauer



Konto	Bezeichnung	Nutzungsdauer lt. VRV	Abweichende Nutzungsdauer	Begründung
2/0040013/00876	Pauzenberger San.Kletterturm	33,0	25,5	Analog Restnutzungsdauer Kletterturm
2/0440001/03000	k5 Finanz 2017	0,0	7,0	analog Server Nutzungsdauer
2/0440001/03001	k5 EB 2016	0,0	5,0	geschätzte Nutzungsdauer
2/0440001/03002	k5 Verfahren 2018	0,0	7,0	analog Server Nutzungsdauer
2/0440001/03003	LMR 2018	0,0	7,0	analog Server Nutzungsdauer
2/0440001/03004	Flächenwidmungsplan 2009	0,0	10,0	lt. Empfehlung IVW 3
2/0440001/03005	Flächenwidmungsplan 2010	0,0	10,0	lt. Empfehlung IVW 3
2/0440001/03006	Flächenwidmungsplan 2011	0,0	10,0	lt. Empfehlung IVW 3
2/0440001/03007	Flächenwidmungsplan 2012	0,0	10,0	lt. Empfehlung IVW 3
2/0440001/03008	Flächenwidmungsplan 2013	0,0	10,0	lt. Empfehlung IVW 3
2/0440001/03009	Flächenwidmungsplan 2014	0,0	10,0	lt. Empfehlung IVW 3
2/0440001/03010	Flächenwidmungsplan 2015	0,0	10,0	lt. Empfehlung IVW 3
2/0440001/03011	Flächenwidmungsplan 2016	0,0	10,0	lt. Empfehlung IVW 3
2/0440001/03012	Flächenwidmungsplan 2017	0,0	10,0	lt. Empfehlung IVW 3
2/0440001/03013	Flächenwidmungsplan 2018	0,0	10,0	lt. Empfehlung IVW 3
2/0440001/03014	Flächenwidmungsplan 2019	0,0	10,0	lt. Empfehlung IVW 3
3/0450001/01005	ABA BA13 - Leitungskataster	50,0	25,0	Leitungskataster
3/0450001/03124	KT ABA BA13 - Leitungskataster	50,0	25,0	Leitungskataster
4/0150001/00976	3 MTF 2013	8,0	25,0	lt. Empfehlung IVW 3 analog FörderRL NÖ
4/0150001/03106	KT 3 MTF 2013	8,0	25,0	lt. Empfehlung IVW 3 analog FörderRL NÖ
4/0150002/00974	HLF FF Haag	10,0	25,0	lt. Empfehlung IVW 3 analog FörderRL NÖ
4/0150002/03105	KT HLF FF Haag	10,0	25,0	lt. Empfehlung IVW 3 analog FörderRL NÖ
4/0180003/00834	Pehböck Huawei P20 Schwaiger	4,0	2,0	Handy lt. FA-Empfehlung
4/0440001/00889	MostMusik Konzept 2004-2006	0,0	10,0	lt. Empfehlung IVW 3
4/0440001/01043	Gemdat 2 Nebenkassenlizenzen	0,0	7,0	analog Server Nutzungsdauer



Dienstpostenplan



# Dienstpostenplan für das Haushaltsjahr 2021

Dienst- Posten- Plan Nr.	Dienstzweig Nr.	Anzahl	Verwendungsgruppe		Funktionsverwendung		
			Beamte	VB	davon Funktionsdienstposten	Funktionsgruppe	Personalzulagenanspruch
1	71	8		5/6/7	1 leitender Bediensteter	VII	JA
2	61	1		5			
3	69	4		5/6	1 Leiter Buchhaltung	VII	JA
4	56	1		6			
5	46	2		6			
6	70	1		6			
7	85	3		4			
8	107	3		klk			
9	2	2		6			
10	2	5		5			
11	6	2		5			
12	7	1		5			
13	9	1		5			
14	12	17		3			
15	15	3		4/5			
16	16	9		2/3			
17	17	2		2			
18	17	1		4			
19	Tierpark	21					
20	Ruhegen.Empf.	1					

**Anmerkung 1) Funktionsdienstposten**

Dieser Dienstposten ist ein Leiterposten und daher gem. § 2 Abs. 3 GBDO als Funktionsdienstposten gesondert bezeichnet. Nur Funktionsdienst-Posten des allgemeinen Schemas (z.B. nicht des Schemas für sanitätsberufe oder für Lehrer) werden einer Funktionsgruppe zugeordnet.





Seite	Inhalt
3	Vorbericht
17	Ergebnishaushalt Gesamt 1. Ebene (Anlage 1a) - interne Vergütungen enthalten
21	Ergebnishaushalt Gesamt 1. und 2. Ebene (Anlage 1a) - interne Vergütungen enthalten
25	Ergebnishaushalt Bereichsbudget 1. und 2. Ebene (Anlage 1a)
47	Finanzierungshaushalt Gesamt 1. Ebene (Anlage 1b) - interne Vergütungen enthalten
51	Finanzierungshaushalt Gesamt 1. und 2. Ebene (Anlage 1b) - interne Vergütungen enthalten
57	Finanzierungshaushalt Bereichsbudget 1. und 2. Ebene (Anlage 1b)
99	Querschnitt (Anlage 5b)
105	Ergebnis- und Finanzierungsvoranschlag Detailnachweis
191	Personaldaten iSd ÖStp (Anlage 4)
195	Nachweis über Transferzahlungen (Anlage 6a)
199	Nachweis über Haushaltsrücklagen und Zahlungsmittelreserven (Anlage 6b)
203	Einzelnachweis über Finanzschulden und Schuldendienst (Anlage 6c)
215	Nachweis über hausinterne Vergütungen (Anlage 6f)
219	MFP - Ergebnishaushalt Gesamt 1. und 2. Ebene - interne Vergütungen enthalten
223	MFP - Finanzierungshaushalt Gesamt 1. und 2. Ebene - interne Vergütungen enthalten
229	Haushaltspotential (aufbauend auf der Ergebnisrechnung)
233	Nachweis der Investitionstätigkeit
245	Leasingspiegel (Anlage 6i)
249	Nachweis Vermögen mit abgeänderter Nutzungsdauer
253	Dienstpostenplan