



Stadtgemeinde Haag
Voranschlag 2020

Vorbericht

Stadtgemeinde : Haag NÖ
Verwaltungsbezirk : Amstetten
Bundesland: NÖ

Abschrift der öffentlichen Kundmachung

Der Entwurf des Voranschlages 2020 liegt durch 2 Wochen in der Zeit

vom 28.11.2019 bis 12.12.2019 während der Amtsstunden

beim Gemeindeamt zur öffentlichen Einsicht auf.

Während dieser Zeit können Stellungnahmen dazu beim Gemeindeamt schriftlich eingebracht werden.

Die öffentliche Sitzung des Gemeinderates über Haushaltsbeschluss und Voranschlag findet am 12.12.2019 um 18.00 Uhr in Haag statt.

Angeschlagen am 28.11.2019

Abgenommen am 13.12.2019

Abschrift der öffentlichen Kundmachung

Der Gemeinderat der Stadtgemeinde Haag hat in der Sitzung am 12.12.2019 den Beschluss gefasst,

folgende Abgaben (Steuern und Gebühren) sowie Entgelte im Haushaltsjahr 2020 einzuheben.

A) Gemeindesteuern

1. Grundsteuer A von land- und forstwirtschaftlichen Betrieben			500 v. H. der Bemessungsgrundlage	
2. Grundsteuer B von Grundstücken			500 v. H. der Bemessungsgrundlage	
3. Kommunalsteuer			3 v. H. der Bemessungsgrundlage	
4. Hundeabgabe	a) Nutzhunde	EUR	6,54	
	b) alle übrigen Hunde	EUR	20,00	
	c) Hunde m. erhöhtem Gefährdungspotential	EUR	100,00	
5. Lustbarkeitsabgabe			laut Verordnung des Gemeinderates vom	09.12.2010
6. Gebrauchsabgabe			laut Verordnung des Gemeinderates vom	09.12.2010
7. Abstellplatz- Ausgleichsabgabe			laut Verordnung des Gemeinderates vom	11.12.2007
8. Abfallwirtschaftsabgabe			laut Verordnung des Gemeinderates vom	-----
9. Aufschliessungsabgabe		Einheitssatz	EUR	450,00/520,00 (01.04.2019)
10. Nächtigungstaxe			EUR	1,60
11. Interessentenbeitrag - Ortsklasse I	A	2,3	v. T. der Bemessungsgrundlage	
	B	1,9	v. T. der Bemessungsgrundlage	
	C	1,5	v. T. der Bemessungsgrundlage	
	D	1,1	v. T. der Bemessungsgrundlage	

B) Gebühren

Für die Benützung von Gemeindeeinrichtungen und –anlagen

1. Kanalgebühren
laut Kanalabgabenordnung vom 13.12.2012
2. Wasserversorgungsabgaben und Wassergebühren
laut Wasserabgabenordnung vom 17.05.2017
3. Friedhofsgebühren
laut Friedhofsgebührenordnung vom -----
4. Abfallwirtschaftsgebühren laut
Abfallwirtschaftsverordnung vom -----
5. Marktstandgebühren
laut Verordnung vom 11.12.2007
(Wenn keine privatrechtlichen Entgelte lt. Abschnitt D Punkt 3)

C) Sonstige Abgaben

1. Verwaltungsabgaben
2. Kommissionsgebühren
3. Sachverständigengebühren

D) Privatrechtliche Entgelte

1. Badebenützungsggebühren
2. Tierparkgebühren
3. Museumseintrittsggebühren
4. Bücherentlehnungs- u. Einschreibgebühren

Die Übereinstimmung vorstehender Abschriften (öffentliche Kundmachungen über die Auflage des Voranschlages, Einladungskurrende, Auszug aus dem Sitzungsprotokoll und öffentliche Kundmachung über die Gemeindesteuern, Abgaben u. dgl.) mit den Originalabschriften wird vom Bürgermeister bestätigt.

Angeschlagen am: 12.12.2019

Abgenommen am: 28.12.2019

(Siegel)

.....
Der Bürgermeister

Kassenkredit

Zur rechtzeitigen Leistung von Ausgaben kann die Gemeinde einen Kassenkredit
in der Höhe von EUR **1.000.000,-** aufnehmen.

Darlehensaufnahmen

Der Gesamtbetrag der aufzunehmenden Darlehen, die zur Bestreitung von Ausgaben der Investiven Gebarung bestimmt sind, wird mit EUR **2.050.000,00** festgelegt.

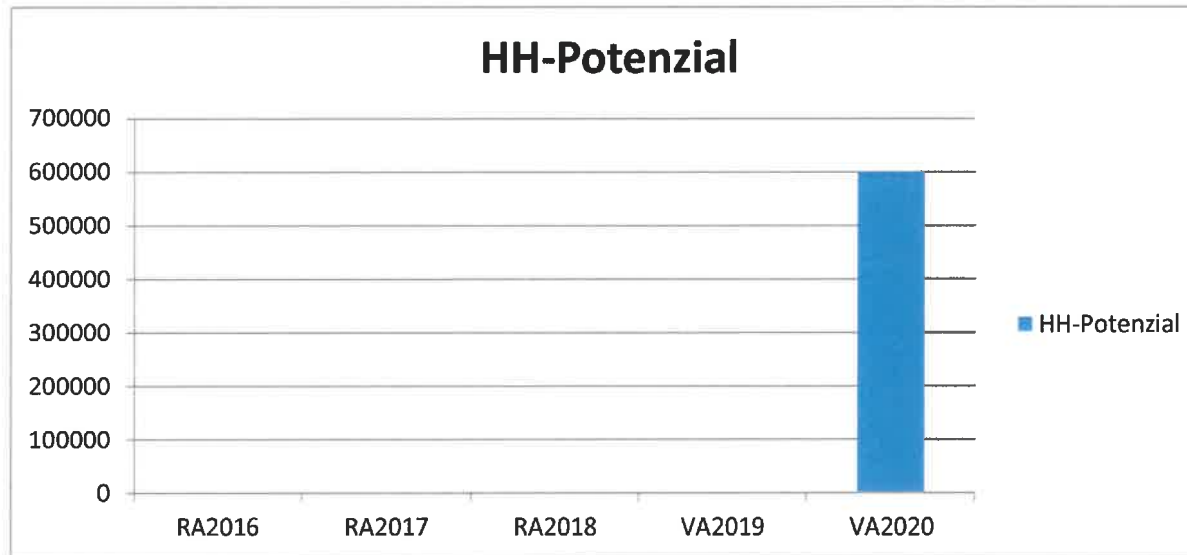
Dienstpostenplan

Die Besetzung von Dienstposten der Gemeinde, ihrer Anstalten und Betriebe erfolgt nach dem beigeschlossenen Dienstpostenplan.

Bei der Erstellung/Änderung des Dienstpostenplanes wurde das Einvernehmen mit der Personalvertretung angestrebt.

Der Personalvertreter

Entwicklung der Haushaltspotenzials



Erläuterung:

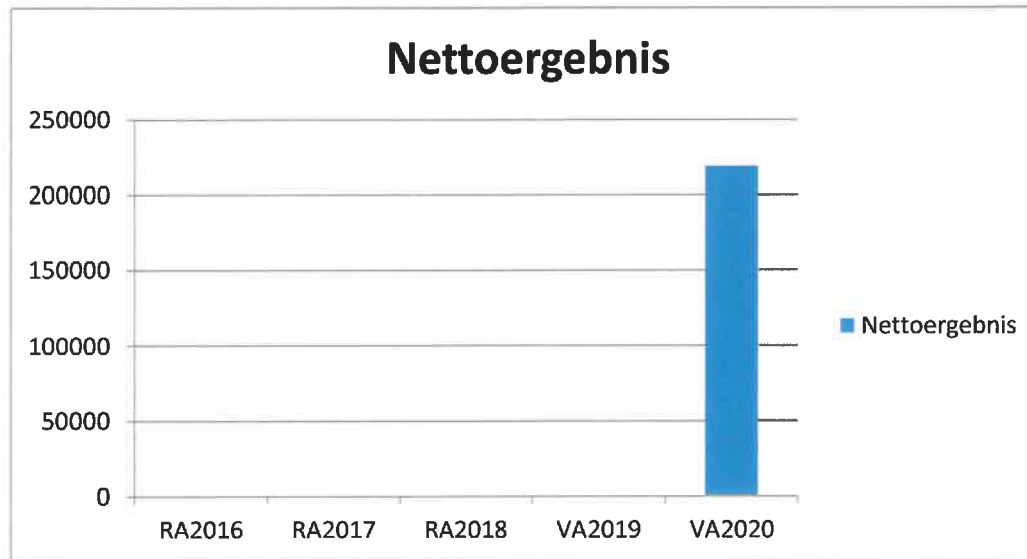
Das Haushaltspotenzial hat seine Grundlage in § 67 Z.11 der NÖ Gemeindeordnung 1973 (NÖ GO1973) und ist erstmals im Voranschlag 2020 auszuweisen. Die Angaben zu den Vorjahren entfallen daher.

Hauhaltspotenzial: Differenz der wiederkehrenden Mittelaufbringungen abzüglich der wiederkehrenden Mittelverwendungen unter Berücksichtigung der entsprechenden Forderungen und Verbindlichkeiten.

Das Haushaltspotenzial ist eine wichtige Kenngröße und gibt die aktuelle Leistungsfähigkeit der Gemeinde wieder. Das schafft Vergleichbarkeit mit der bisherigen Rechtslage, aus der Überschüsse und Abgänge abzuleiten waren und dient der Transparenz.

Wenn das Haushaltspotenzial innerhalb des Zeitraumes des mittelfristigen Finanzplanes laufen negativ ist, ist ein Haushaltskonsolidierungskonzept zu erstellen (§ 72b Abs. 1Z. 2 NÖ GO 1973)

Entwicklung des Nettoergebnisses



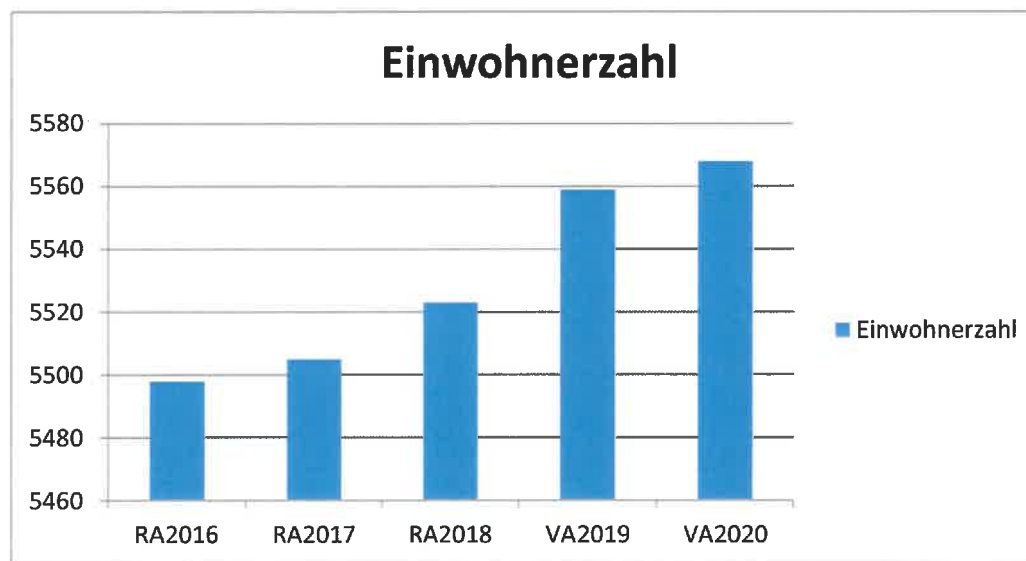
Erläuterung:

Beim Nettoergebnis handelt es sich um das Ergebnis des Ergebnisvoranschlages und ist erstmals für das Haushaltsjahr 2020 auszuweisen. Die Angaben zu den Vorjahren entfallen daher.

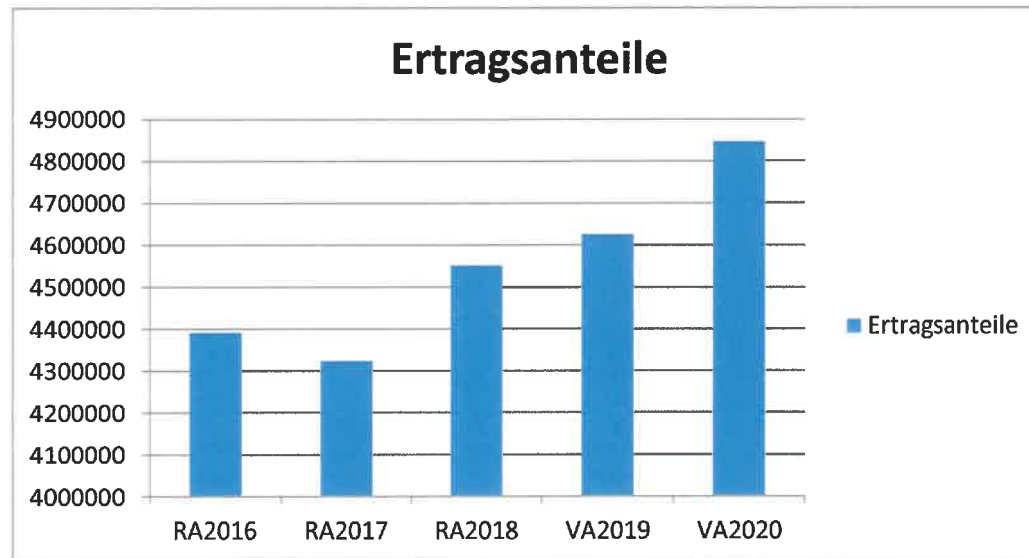
Ein positives Nettoergebnis bedeutet, dass die Erträge voraussichtlich ausreichend sein werden, die Aufwendungen für die kommunalen Leistungen (inklusive des Werteverzehrs des Anlagevermögens in Form der Abschreibung) abzudecken.

Ein negatives Nettoergebnis heißt, dass dies nicht zur Gänze (in Höhe des negativen Wertes) möglich ist.

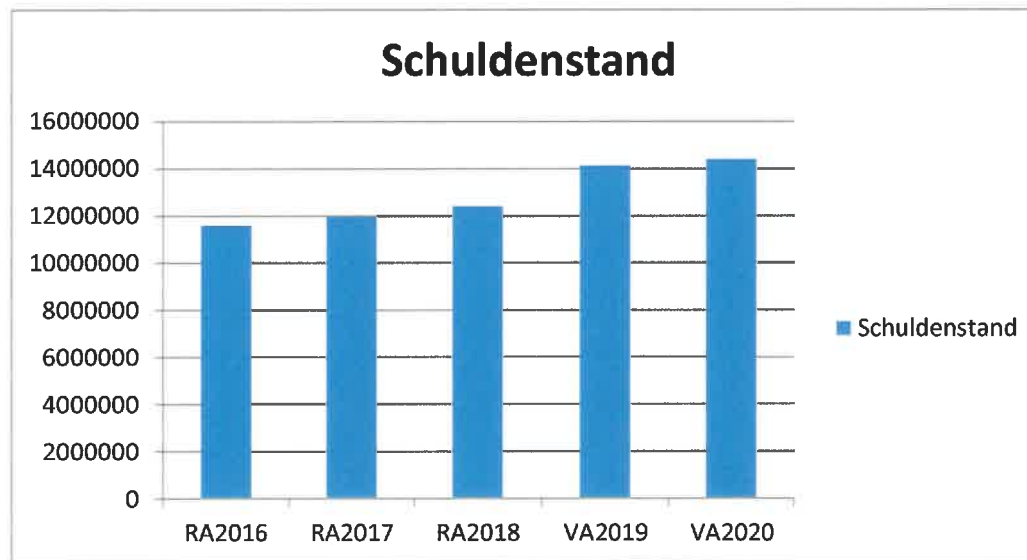
Entwicklung Volkszahl gemäß § 10 Abs. 7
FAG 2017
5568 EW



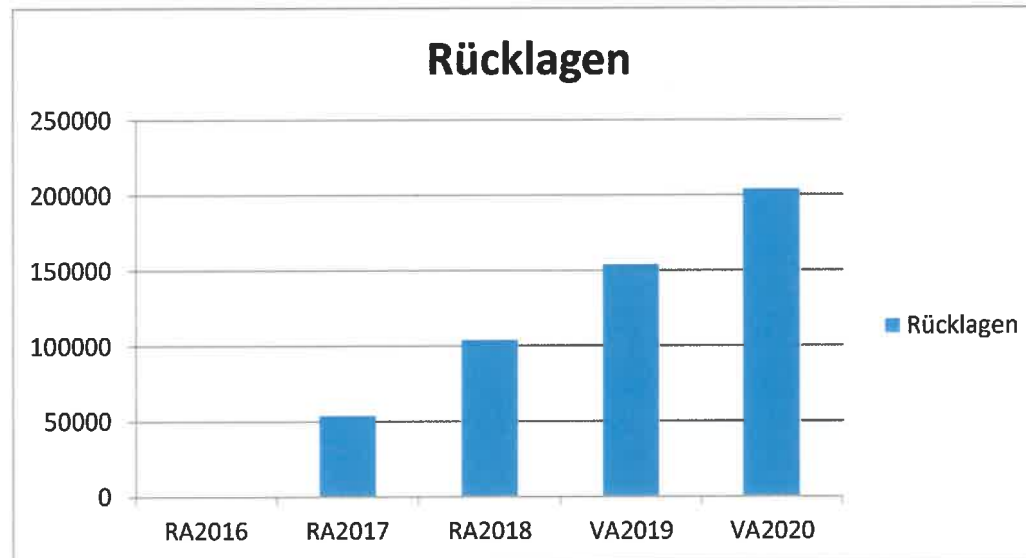
Entwicklung der Abgabenertragsanteile



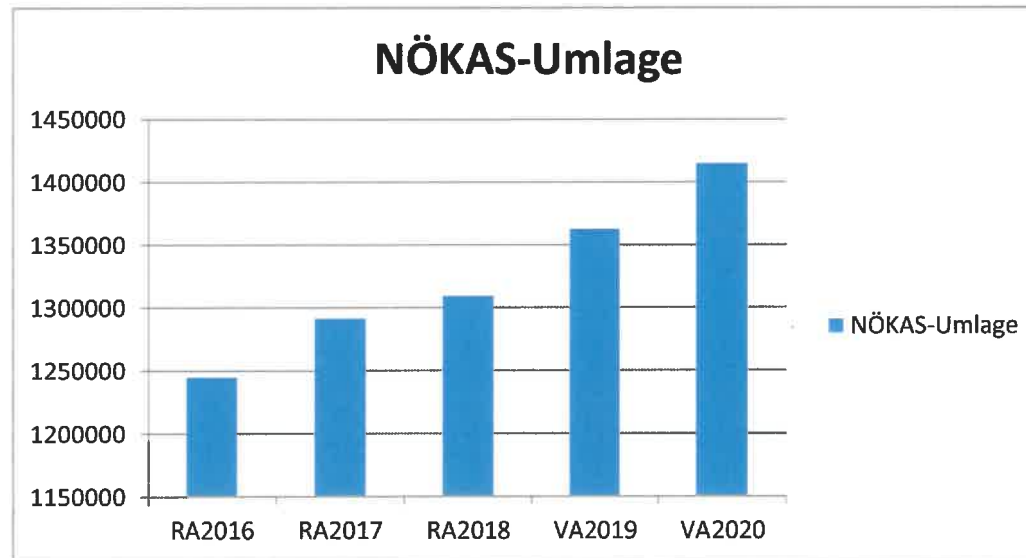
Entwicklung des Schuldenstandes



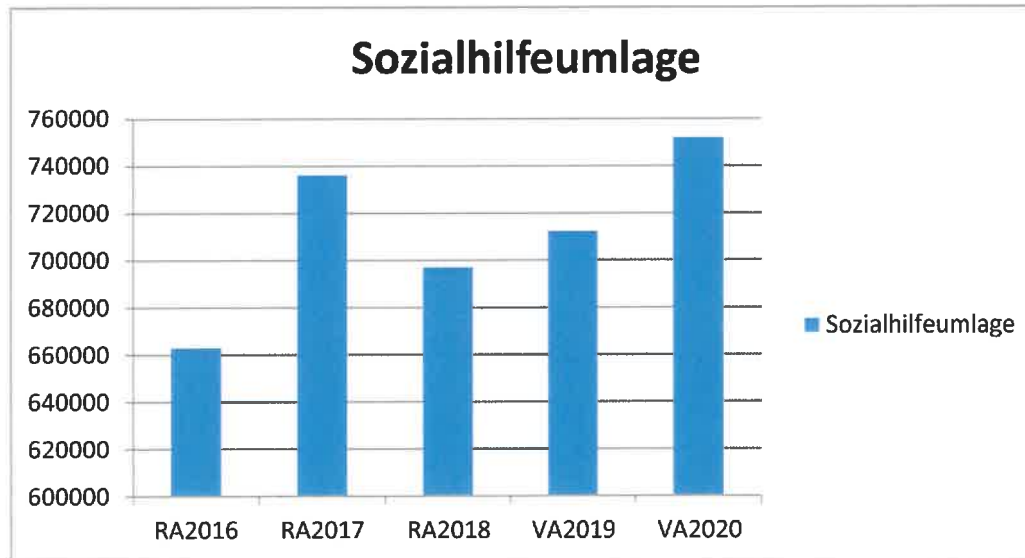
Entwicklung Rücklagen



Entwicklung der NÖKAS-Umlage



Entwicklung der Sozialhilfeumlage



Ergebnishaushalt Gesamt 1. Ebene (Anlage 1a)
- interne Vergütungen enthalten

MVAG	Mittelverwendungs- und -aufbringungsgruppen (1. Ebene)	VA 2020	VA 2019	RA 2018
211	Erträge aus der operativen Verwaltungstätigkeit	9.223.800,00		
212	Erträge aus Transfers	1.509.200,00		
213	Finanzerträge	30.000,00		
21	Summe Erträge	10.763.000,00		
221	Personalaufwand	2.539.500,00		
222	Sachaufwand (ohne Transferaufwand)	4.202.700,00		
223	Transferaufwand (laufende Transfers und Kapitaltransfers)	3.723.700,00		
224	Finanzaufwand	88.800,00		
22	Summe Aufwendungen	10.554.700,00		
SA0	Saldo (0) Nettoergebnis (21 - 22)	208.300,00		
230	Entnahmen von Haushaltsrücklagen			
240	Zuweisung an Haushaltsrücklagen	50.000,00		
23	Summe Haushaltsrücklagen	-50.000,00		
SA00	Nettoergebnis nach Zuweisung und Entnahmen von Haushaltsrücklagen (Saldo 0 +/- SU23)	158.300,00		

Ergebnishaushalt Gesamt 1. und 2. Ebene (Anlage 1a)
- interne Vergütungen enthalten

MVAG	Mittelverwendungs- und aufbringungsgruppen (1. und 2. Ebene)	VA 2020	VA 2019	RA 2018
211	Erträge aus der operativen Verwaltungstätigkeit	9.223.800,00		
2111	Erträge aus eigenen Abgaben	2.035.100,00		
2112	Erträge aus Ertragsanteilen	4.847.000,00		
2113	Erträge aus Gebühren	1.427.100,00		
2114	Erträge aus Leistungen	222.400,00		
2115	Erträge aus Besitz und wirtschaftlicher Tätigkeit	249.600,00		
2116	Erträge aus Veräußerung und sonstige Erträge	416.700,00		
2117	Nicht finanzierungswirksame operative Erträge	25.900,00		
212	Erträge aus Transfers	1.509.200,00		
2121	Transferertrag von Trägern des öffentlichen Rechts	988.800,00		
2122	Transferertrag von Beteiligungen			
2123	Transferertrag von Unternehmen (mit Finanzunternehmen)	105.500,00		
2124	Transferertrag von Haushalten und Organisationen ohne Erwerbscharakter	10.000,00		
2125	Transferertrag vom Ausland			
2126	Investitions- und Tilgungszuschüsse zwischen Unternehmungen und Betrieben der Gebietskörperschaft und der Gebietskörperschaft			
2127	Nicht finanzierungswirksamer Transferertrag	404.900,00		
213	Finanzerträge	30.000,00		
2131	Erträge aus Zinsen	30.000,00		
2132	Erträge aus Zinsen aus derivativen Finanzinstrumenten ohne Grundgeschäft			
2133	Erträge aus Gewinnentnahmen von marktbestimmten Betrieben			
2134	Sonstige Finanzerträge			
2135	Erträge aus Dividenden/Gewinnausschüttungen			
2136	Sonstige nicht finanzierungswirksame Finanzerträge			
21	Summe Erträge	10.763.000,00		
221	Personalaufwand	2.539.500,00		
2211	Personalaufwand (Bezüge, Nebengeb., Mehrleistungen)	2.004.200,00		
2212	Gesetzlicher und freiwilliger Sozialaufwand	500.400,00		
2213	Sonstiger Personalaufwand			
2214	Nicht finanzierungswirksamer Personalaufwand	34.900,00		
222	Sachaufwand (ohne Transferaufwand)	4.202.700,00		
2221	Gebrauchs- und Verbrauchsgüter, Handelswaren	276.600,00		
2222	Verwaltungs- und Betriebsaufwand	375.100,00		
2223	Leasing- und Mietaufwand	75.700,00		
2224	Instandhaltung	351.500,00		
2225	Sonstiger Sachaufwand	1.059.600,00		

MVAG	Mittelverwendungs- und aufbringungsgruppen (1. und 2. Ebene)	VA 2020	VA 2019	RA 2018
2226	Nicht finanzierungswirksamer Sachaufwand	2.064.200,00		
223	Transferaufwand (laufende Transfers und Kapitaltransfers)	3.723.700,00		
2231	Transferaufwand an Träger des öffentlichen Rechts	3.224.000,00		
2232	Transferaufwand an Beteiligungen			
2233	Transferaufwand an Unternehmen (mit Finanzunternehmen)	348.500,00		
2234	Transferaufwand an Haushalte und Organisationen ohne Erwerbscharakter	151.200,00		
2235	Transferaufwand an das Ausland			
2236	Investitions- und Tilgungszuschüsse zwischen Unternehmungen und Betrieben der Gebietskörperschaft und der Gebietskörperschaft			
2237	Nicht finanzierungswirksamer Transferaufwand			
224	Finanzaufwand	88.800,00		
2241	Zinsen aus Finanzschulden, Finanzierungsleasing, Forderungskauf und derivativen Finanzinstrumenten mit Grundgeschäft	80.300,00		
2242	Zinsen und sonstige Aufwendungen aus derivativen Finanzinstrumenten ohne Grundgeschäft			
2243	Gewinnentnahmen von Unternehmungen und marktbestimmten Betrieben der Gebietskörperschaft (innerhalb der Gebietskörperschaft)			
2244	Sonstiger Finanzaufwand	8.500,00		
2245	Nicht finanzierungswirksamer Finanzaufwand			
22	Summe Aufwendungen	10.554.700,00		
SA0	Saldo (0) Nettoergebnis (21 - 22)	208.300,00		
230	Entnahmen von Haushaltsrücklagen	0,00		
2301	Entnahmen von Haushaltsrücklagen			
240	Zuweisung an Haushaltsrücklagen	50.000,00		
2401	Zuweisung an Haushaltsrücklagen	50.000,00		
23	Summe Haushaltsrücklagen	-50.000,00		
SA00	Nettoergebnis nach Zuweisung und Entnahmen von Haushaltsrücklagen (Saldo 0 +/- SU23)	158.300,00		

Ergebnishaushalt Bereichsbudget 1. und 2. Ebene (Anlage 1a)

Vertretungskörper und allgemeine Verwaltung (Gruppe 0)

MVAG	Mittelverwendungs- und -aufbringungsgruppen (1. und 2. Ebene)	VA 2020	VA 2019	RA 2018
211	Erträge aus der operativen Verwaltungstätigkeit	69.200,00		
2111	Erträge aus eigenen Abgaben			
2112	Erträge aus Ertragsanteilen			
2113	Erträge aus Gebühren			
2114	Erträge aus Leistungen	15.600,00		
2115	Erträge aus Besitz und wirtschaftlicher Tätigkeit			
2116	Erträge aus Veräußerung und sonstige Erträge	50.400,00		
2117	Nicht finanzierungswirksame operative Erträge	3.200,00		
212	Erträge aus Transfers	900,00		
2121	Transferertrag von Trägern des öffentlichen Rechts	900,00		
2122	Transferertrag von Beteiligungen			
2123	Transferertrag von Unternehmen (mit Finanzunternehmen)			
2124	Transferertrag von Haushalten und Organisationen ohne Erwerbscharakter			
2125	Transferertrag vom Ausland			
2126	Investitions- und Tilgungszuschüsse zwischen Unternehmungen und Betrieben der Gebietskörperschaft und der Gebietskörperschaft			
2127	Nicht finanzierungswirksamer Transferertrag			
213	Finanzerträge	0,00		
2131	Erträge aus Zinsen			
2132	Erträge aus Zinsen aus derivativen Finanzinstrumenten ohne Grundgeschäft			
2133	Erträge aus Gewinnentnahmen von marktbestimmten Betrieben			
2134	Sonstige Finanzerträge			
2135	Erträge aus Dividenden/Gewinnausschüttungen			
2136	Sonstige nicht finanzierungswirksame Finanzerträge			
21	Summe Erträge	70.100,00		
221	Personalaufwand	640.800,00		
2211	Personalaufwand (Bezüge, Nebengeb., Mehrleistungen)	502.300,00		
2212	Gesetzlicher und freiwilliger Sozialaufwand	130.300,00		
2213	Sonstiger Personalaufwand			
2214	Nicht finanzierungswirksamer Personalaufwand	8.200,00		
222	Sachaufwand (ohne Transferaufwand)	601.100,00		
2221	Gebrauchs- und Verbrauchsgüter, Handelswaren	40.100,00		
2222	Verwaltungs- und Betriebsaufwand	73.300,00		

Vertretungskörper und allgemeine Verwaltung (Gruppe 0)

MVAG	Mittelverwendungs- und -aufbringungsgruppen (1. und 2. Ebene)	VA 2020	VA 2019	RA 2018
2223	Leasing- und Mietaufwand	3.500,00		
2224	Instandhaltung	25.200,00		
2225	Sonstiger Sachaufwand	383.000,00		
2226	Nicht finanzierungswirksamer Sachaufwand	76.000,00		
223	Transferaufwand (laufende Transfers und Kapitaltransfers)	37.900,00		
2231	Transferaufwand an Träger des öffentlichen Rechts	34.400,00		
2232	Transferaufwand an Beteiligungen			
2233	Transferaufwand an Unternehmen (mit Finanzunternehmen)			
2234	Transferaufwand an Haushalte und Organisationen ohne Erwerbscharakter	3.500,00		
2235	Transferaufwand an das Ausland			
2236	Investitions- und Tilgungszuschüsse zwischen Unternehmungen und Betrieben der Gebietskörperschaft und der Gebietskörperschaft			
2237	Nicht finanzierungswirksamer Transferaufwand			
224	Finanzaufwand	700,00		
2241	Zinsen aus Finanzschulden, Finanzierungsleasing, Forderungskauf und derivativen Finanzinstrumenten mit Grundgeschäft	700,00		
2242	Zinsen und sonstige Aufwendungen aus derivativen Finanzinstrumenten ohne Grundgeschäft			
2243	Gewinnentnahmen von Unternehmungen und marktbestimmten Betrieben der Gebietskörperschaft (innerhalb der Gebietskörperschaft)			
2244	Sonstiger Finanzaufwand			
2245	Nicht finanzierungswirksamer Finanzaufwand			
22	Summe Aufwendungen	1.280.500,00		
SA0	Saldo (0) Nettoergebnis (21 - 22)	-1.210.400,00		
230	Entnahmen von Haushaltsrücklagen	0,00		
2301	Entnahmen von Haushaltsrücklagen			
240	Zuweisung an Haushaltsrücklagen	0,00		
2401	Zuweisung an Haushaltsrücklagen			
23	Summe Haushaltsrücklagen	0,00		
SA00	Nettoergebnis nach Zuweisung und Entnahmen von Haushaltsrücklagen (Saldo 0 +/- SU23)	-1.210.400,00		

Öffentliche Ordnung und Sicherheit (Gruppe 1)

MVAG	Mittelverwendungs- und -aufbringungsgruppen (1. und 2. Ebene)	VA 2020	VA 2019	RA 2018
211	Erträge aus der operativen Verwaltungstätigkeit	6.000,00		
2111	Erträge aus eigenen Abgaben			
2112	Erträge aus Ertragsanteilen			
2113	Erträge aus Gebühren			
2114	Erträge aus Leistungen			
2115	Erträge aus Besitz und wirtschaftlicher Tätigkeit			
2116	Erträge aus Veräußerung und sonstige Erträge	6.000,00		
2117	Nicht finanzierungswirksame operative Erträge			
212	Erträge aus Transfers	17.400,00		
2121	Transferertrag von Trägern des öffentlichen Rechts			
2122	Transferertrag von Beteiligungen			
2123	Transferertrag von Unternehmen (mit Finanzunternehmen)			
2124	Transferertrag von Haushalten und Organisationen ohne Erwerbscharakter			
2125	Transferertrag vom Ausland			
2126	Investitions- und Tilgungszuschüsse zwischen Unternehmungen und Betrieben der Gebietskörperschaft und der Gebietskörperschaft			
2127	Nicht finanzierungswirksamer Transferertrag	17.400,00		
213	Finanzerträge	0,00		
2131	Erträge aus Zinsen			
2132	Erträge aus Zinsen aus derivativen Finanzinstrumenten ohne Grundgeschäft			
2133	Erträge aus Gewinnentnahmen von marktbestimmten Betrieben			
2134	Sonstige Finanzerträge			
2135	Erträge aus Dividenden/Gewinnausschüttungen			
2136	Sonstige nicht finanzierungswirksame Finanzerträge			
21	Summe Erträge	23.400,00		
221	Personalaufwand	0,00		
2211	Personalaufwand (Bezüge, Nebengeb., Mehrleistungen)			
2212	Gesetzlicher und freiwilliger Sozialaufwand			
2213	Sonstiger Personalaufwand			
2214	Nicht finanzierungswirksamer Personalaufwand			
222	Sachaufwand (ohne Transferaufwand)	83.800,00		
2221	Gebrauchs- und Verbrauchsgüter, Handelswaren			
2222	Verwaltungs- und Betriebsaufwand	1.400,00		

Öffentliche Ordnung und Sicherheit (Gruppe 1)

MVAG	Mittelverwendungs- und -aufbringungsgruppen (1. und 2. Ebene)	VA 2020	VA 2019	RA 2018
2223	Leasing- und Mietaufwand			
2224	Instandhaltung	2.000,00		
2225	Sonstiger Sachaufwand	4.400,00		
2226	Nicht finanzierungswirksamer Sachaufwand	76.000,00		
223	Transferaufwand (laufende Transfers und Kapitaltransfers)	81.300,00		
2231	Transferaufwand an Träger des öffentlichen Rechts	81.300,00		
2232	Transferaufwand an Beteiligungen			
2233	Transferaufwand an Unternehmen (mit Finanzunternehmen)			
2234	Transferaufwand an Haushalte und Organisationen ohne Erwerbscharakter			
2235	Transferaufwand an das Ausland			
2236	Investitions- und Tilgungszuschüsse zwischen Unternehmungen und Betrieben der Gebietskörperschaft und der Gebietskörperschaft			
2237	Nicht finanzierungswirksamer Transferaufwand			
224	Finanzaufwand	1.300,00		
2241	Zinsen aus Finanzschulden, Finanzierungsleasing, Forderungskauf und derivativen Finanzinstrumenten mit Grundgeschäft	1.300,00		
2242	Zinsen und sonstige Aufwendungen aus derivativen Finanzinstrumenten ohne Grundgeschäft			
2243	Gewinnentnahmen von Unternehmungen und marktbestimmten Betrieben der Gebietskörperschaft (innerhalb der Gebietskörperschaft)			
2244	Sonstiger Finanzaufwand			
2245	Nicht finanzierungswirksamer Finanzaufwand			
22	Summe Aufwendungen	166.400,00		
SA0	Saldo (0) Nettoergebnis (21 - 22)	-143.000,00		
230	Entnahmen von Haushaltsrücklagen	0,00		
2301	Entnahmen von Haushaltsrücklagen			
240	Zuweisung an Haushaltsrücklagen	0,00		
2401	Zuweisung an Haushaltsrücklagen			
23	Summe Haushaltsrücklagen	0,00		
SA00	Nettoergebnis nach Zuweisung und Entnahmen von Haushaltsrücklagen (Saldo 0 +/- SU23)	-143.000,00		

Unterricht, Erziehung, Sport und Wissenschaft (Gruppe 2)

MVAG	Mittelverwendungs- und -aufbringungsgruppen (1. und 2. Ebene)	VA 2020	VA 2019	RA 2018
211	Erträge aus der operativen Verwaltungstätigkeit	271.200,00		
2111	Erträge aus eigenen Abgaben			
2112	Erträge aus Ertragsanteilen			
2113	Erträge aus Gebühren			
2114	Erträge aus Leistungen	144.800,00		
2115	Erträge aus Besitz und wirtschaftlicher Tätigkeit	3.000,00		
2116	Erträge aus Veräußerung und sonstige Erträge	110.500,00		
2117	Nicht finanzierungswirksame operative Erträge	12.900,00		
212	Erträge aus Transfers	297.400,00		
2121	Transferertrag von Trägern des öffentlichen Rechts	237.400,00		
2122	Transferertrag von Beteiligungen			
2123	Transferertrag von Unternehmen (mit Finanzunternehmen)			
2124	Transferertrag von Haushalten und Organisationen ohne Erwerbscharakter			
2125	Transferertrag vom Ausland			
2126	Investitions- und Tilgungszuschüsse zwischen Unternehmungen und Betrieben der Gebietskörperschaft und der Gebietskörperschaft			
2127	Nicht finanzierungswirksamer Transferertrag	60.000,00		
213	Finanzerträge	0,00		
2131	Erträge aus Zinsen			
2132	Erträge aus Zinsen aus derivativen Finanzinstrumenten ohne Grundgeschäft			
2133	Erträge aus Gewinnentnahmen von marktbestimmten Betrieben			
2134	Sonstige Finanzerträge			
2135	Erträge aus Dividenden/Gewinnausschüttungen			
2136	Sonstige nicht finanzierungswirksame Finanzerträge			
21	Summe Erträge	568.600,00		
221	Personalaufwand	860.000,00		
2211	Personalaufwand (Bezüge, Nebengeb., Mehrleistungen)	682.900,00		
2212	Gesetzlicher und freiwilliger Sozialaufwand	168.100,00		
2213	Sonstiger Personalaufwand			
2214	Nicht finanzierungswirksamer Personalaufwand	9.000,00		
222	Sachaufwand (ohne Transferaufwand)	710.200,00		
2221	Gebrauchs- und Verbrauchsgüter, Handelswaren	130.500,00		
2222	Verwaltungs- und Betriebsaufwand	121.200,00		

Unterricht, Erziehung, Sport und Wissenschaft (Gruppe 2)

MVAG	Mittelverwendungs- und -aufbringungsgruppen (1. und 2. Ebene)	VA 2020	VA 2019	RA 2018
2223	Leasing- und Mietaufwand	27.000,00		
2224	Instandhaltung	38.200,00		
2225	Sonstiger Sachaufwand	197.500,00		
2226	Nicht finanzierungswirksamer Sachaufwand	195.800,00		
223	Transferaufwand (laufende Transfers und Kapitaltransfers)	586.500,00		
2231	Transferaufwand an Träger des öffentlichen Rechts	561.500,00		
2232	Transferaufwand an Beteiligungen			
2233	Transferaufwand an Unternehmen (mit Finanzunternehmen)			
2234	Transferaufwand an Haushalte und Organisationen ohne Erwerbscharakter	25.000,00		
2235	Transferaufwand an das Ausland			
2236	Investitions- und Tilgungszuschüsse zwischen Unternehmungen und Betrieben der Gebietskörperschaft und der Gebietskörperschaft			
2237	Nicht finanzierungswirksamer Transferaufwand			
224	Finanzaufwand	3.700,00		
2241	Zinsen aus Finanzschulden, Finanzierungsleasing, Forderungskauf und derivativen Finanzinstrumenten mit Grundgeschäft	3.700,00		
2242	Zinsen und sonstige Aufwendungen aus derivativen Finanzinstrumenten ohne Grundgeschäft			
2243	Gewinnentnahmen von Unternehmungen und marktbestimmten Betrieben der Gebietskörperschaft (innerhalb der Gebietskörperschaft)			
2244	Sonstiger Finanzaufwand			
2245	Nicht finanzierungswirksamer Finanzaufwand			
22	Summe Aufwendungen	2.160.400,00		
SA0	Saldo (0) Nettoergebnis (21 - 22)	-1.591.800,00		
230	Entnahmen von Haushaltsrücklagen	0,00		
2301	Entnahmen von Haushaltsrücklagen			
240	Zuweisung an Haushaltsrücklagen	0,00		
2401	Zuweisung an Haushaltsrücklagen			
23	Summe Haushaltsrücklagen	0,00		
SA00	Nettoergebnis nach Zuweisung und Entnahmen von Haushaltsrücklagen (Saldo 0 +/- SU23)	-1.591.800,00		

Kunst, Kultur und Kultus (Gruppe 3)

MVAG	Mittelverwendungs- und -aufbringungsgruppen (1. und 2. Ebene)	VA 2020	VA 2019	RA 2018
211	Erträge aus der operativen Verwaltungstätigkeit	19.800,00		
2111	Erträge aus eigenen Abgaben			
2112	Erträge aus Ertragsanteilen			
2113	Erträge aus Gebühren			
2114	Erträge aus Leistungen	15.400,00		
2115	Erträge aus Besitz und wirtschaftlicher Tätigkeit	4.000,00		
2116	Erträge aus Veräußerung und sonstige Erträge	400,00		
2117	Nicht finanzierungswirksame operative Erträge			
212	Erträge aus Transfers	1.000,00		
2121	Transferertrag von Trägern des öffentlichen Rechts			
2122	Transferertrag von Beteiligungen			
2123	Transferertrag von Unternehmen (mit Finanzunternehmen)			
2124	Transferertrag von Haushalten und Organisationen ohne Erwerbscharakter			
2125	Transferertrag vom Ausland			
2126	Investitions- und Tilgungszuschüsse zwischen Unternehmungen und Betrieben der Gebietskörperschaft und der Gebietskörperschaft			
2127	Nicht finanzierungswirksamer Transferertrag	1.000,00		
213	Finanzerträge	0,00		
2131	Erträge aus Zinsen			
2132	Erträge aus Zinsen aus derivativen Finanzinstrumenten ohne Grundgeschäft			
2133	Erträge aus Gewinnentnahmen von marktbestimmten Betrieben			
2134	Sonstige Finanzerträge			
2135	Erträge aus Dividenden/Gewinnausschüttungen			
2136	Sonstige nicht finanzierungswirksame Finanzerträge			
21	Summe Erträge	20.800,00		
221	Personalaufwand	27.000,00		
2211	Personalaufwand (Bezüge, Nebengeb., Mehrleistungen)	22.500,00		
2212	Gesetzlicher und freiwilliger Sozialaufwand	4.300,00		
2213	Sonstiger Personalaufwand			
2214	Nicht finanzierungswirksamer Personalaufwand	200,00		
222	Sachaufwand (ohne Transferaufwand)	120.200,00		
2221	Gebrauchs- und Verbrauchsgüter, Handelswaren	11.400,00		
2222	Verwaltungs- und Betriebsaufwand	28.500,00		

Kunst, Kultur und Kultus (Gruppe 3)

MVAG	Mittelverwendungs- und -aufbringungsgruppen (1. und 2. Ebene)	VA 2020	VA 2019	RA 2018
2223	Leasing- und Mietaufwand	10.000,00		
2224	Instandhaltung	13.300,00		
2225	Sonstiger Sachaufwand	43.900,00		
2226	Nicht finanzierungswirksamer Sachaufwand	13.100,00		
223	Transferaufwand (laufende Transfers und Kapitaltransfers)	229.500,00		
2231	Transferaufwand an Träger des öffentlichen Rechts	195.000,00		
2232	Transferaufwand an Beteiligungen			
2233	Transferaufwand an Unternehmen (mit Finanzunternehmen)			
2234	Transferaufwand an Haushalte und Organisationen ohne Erwerbscharakter	34.500,00		
2235	Transferaufwand an das Ausland			
2236	Investitions- und Tilgungszuschüsse zwischen Unternehmungen und Betrieben der Gebietskörperschaft und der Gebietskörperschaft			
2237	Nicht finanzierungswirksamer Transferaufwand			
224	Finanzaufwand	0,00		
2241	Zinsen aus Finanzschulden, Finanzierungsleasing, Forderungskauf und derivativen Finanzinstrumenten mit Grundgeschäft			
2242	Zinsen und sonstige Aufwendungen aus derivativen Finanzinstrumenten ohne Grundgeschäft			
2243	Gewinnentnahmen von Unternehmungen und marktbestimmten Betrieben der Gebietskörperschaft (innerhalb der Gebietskörperschaft)			
2244	Sonstiger Finanzaufwand			
2245	Nicht finanzierungswirksamer Finanzaufwand			
22	Summe Aufwendungen	376.700,00		
SA0	Saldo (0) Nettoergebnis (21 - 22)	-355.900,00		
230	Entnahmen von Haushaltsrücklagen	0,00		
2301	Entnahmen von Haushaltsrücklagen			
240	Zuweisung an Haushaltsrücklagen	0,00		
2401	Zuweisung an Haushaltsrücklagen			
23	Summe Haushaltsrücklagen	0,00		
SA00	Nettoergebnis nach Zuweisung und Entnahmen von Haushaltsrücklagen (Saldo 0 +/- SU23)	-355.900,00		

Soziale Wohlfahrt und Wohnbauförderung (Gruppe 4)

MVAG	Mittelverwendungs- und -aufbringungsgruppen (1. und 2. Ebene)	VA 2020	VA 2019	RA 2018
211	Erträge aus der operativen Verwaltungstätigkeit	0,00		
2111	Erträge aus eigenen Abgaben			
2112	Erträge aus Ertragsanteilen			
2113	Erträge aus Gebühren			
2114	Erträge aus Leistungen			
2115	Erträge aus Besitz und wirtschaftlicher Tätigkeit			
2116	Erträge aus Veräußerung und sonstige Erträge			
2117	Nicht finanzierungswirksame operative Erträge			
212	Erträge aus Transfers	0,00		
2121	Transferertrag von Trägern des öffentlichen Rechts			
2122	Transferertrag von Beteiligungen			
2123	Transferertrag von Unternehmen (mit Finanzunternehmen)			
2124	Transferertrag von Haushalten und Organisationen ohne Erwerbscharakter			
2125	Transferertrag vom Ausland			
2126	Investitions- und Tilgungszuschüsse zwischen Unternehmungen und Betrieben der Gebietskörperschaft und der Gebietskörperschaft			
2127	Nicht finanzierungswirksamer Transferertrag			
213	Finanzerträge	0,00		
2131	Erträge aus Zinsen			
2132	Erträge aus Zinsen aus derivativen Finanzinstrumenten ohne Grundgeschäft			
2133	Erträge aus Gewinnentnahmen von marktbestimmten Betrieben			
2134	Sonstige Finanzerträge			
2135	Erträge aus Dividenden/Gewinnausschüttungen			
2136	Sonstige nicht finanzierungswirksame Finanzerträge			
21	Summe Erträge	0,00		
221	Personalaufwand	0,00		
2211	Personalaufwand (Bezüge, Nebengeb., Mehrleistungen)			
2212	Gesetzlicher und freiwilliger Sozialaufwand			
2213	Sonstiger Personalaufwand			
2214	Nicht finanzierungswirksamer Personalaufwand			
222	Sachaufwand (ohne Transferaufwand)	0,00		
2221	Gebrauchs- und Verbrauchsgüter, Handelswaren			
2222	Verwaltungs- und Betriebsaufwand			

Soziale Wohlfahrt und Wohnbauförderung (Gruppe 4)

MVAG	Mittelverwendungs- und -aufbringungsgruppen (1. und 2. Ebene)	VA 2020	VA 2019	RA 2018
2223	Leasing- und Mietaufwand			
2224	Instandhaltung			
2225	Sonstiger Sachaufwand			
2226	Nicht finanzierungswirksamer Sachaufwand			
223	Transferaufwand (laufende Transfers und Kapitaltransfers)	923.600,00		
2231	Transferaufwand an Träger des öffentlichen Rechts	899.200,00		
2232	Transferaufwand an Beteiligungen			
2233	Transferaufwand an Unternehmen (mit Finanzunternehmen)			
2234	Transferaufwand an Haushalte und Organisationen ohne Erwerbscharakter	24.400,00		
2235	Transferaufwand an das Ausland			
2236	Investitions- und Tilgungszuschüsse zwischen Unternehmungen und Betrieben der Gebietskörperschaft und der Gebietskörperschaft			
2237	Nicht finanzierungswirksamer Transferaufwand			
224	Finanzaufwand	0,00		
2241	Zinsen aus Finanzschulden, Finanzierungsleasing, Forderungskauf und derivativen Finanzinstrumenten mit Grundgeschäft			
2242	Zinsen und sonstige Aufwendungen aus derivativen Finanzinstrumenten ohne Grundgeschäft			
2243	Gewinnentnahmen von Unternehmungen und marktbestimmten Betrieben der Gebietskörperschaft (innerhalb der Gebietskörperschaft)			
2244	Sonstiger Finanzaufwand			
2245	Nicht finanzierungswirksamer Finanzaufwand			
22	Summe Aufwendungen	923.600,00		
SA0	Saldo (0) Nettoergebnis (21 - 22)	-923.600,00		
230	Entnahmen von Haushaltsrücklagen	0,00		
2301	Entnahmen von Haushaltsrücklagen			
240	Zuweisung an Haushaltsrücklagen	0,00		
2401	Zuweisung an Haushaltsrücklagen			
23	Summe Haushaltsrücklagen	0,00		
SA00	Nettoergebnis nach Zuweisung und Entnahmen von Haushaltsrücklagen (Saldo 0 +/- SU23)	-923.600,00		

Gesundheit (Gruppe 5)

MVAG	Mittelverwendungs- und -aufbringungsgruppen (1. und 2. Ebene)	VA 2020	VA 2019	RA 2018
211	Erträge aus der operativen Verwaltungstätigkeit	800,00		
2111	Erträge aus eigenen Abgaben			
2112	Erträge aus Ertragsanteilen			
2113	Erträge aus Gebühren			
2114	Erträge aus Leistungen	800,00		
2115	Erträge aus Besitz und wirtschaftlicher Tätigkeit			
2116	Erträge aus Veräußerung und sonstige Erträge			
2117	Nicht finanzierungswirksame operative Erträge			
212	Erträge aus Transfers	0,00		
2121	Transferertrag von Trägern des öffentlichen Rechts			
2122	Transferertrag von Beteiligungen			
2123	Transferertrag von Unternehmen (mit Finanzunternehmen)			
2124	Transferertrag von Haushalten und Organisationen ohne Erwerbscharakter			
2125	Transferertrag vom Ausland			
2126	Investitions- und Tilgungszuschüsse zwischen Unternehmungen und Betrieben der Gebietskörperschaft und der Gebietskörperschaft			
2127	Nicht finanzierungswirksamer Transferertrag			
213	Finanzerträge	0,00		
2131	Erträge aus Zinsen			
2132	Erträge aus Zinsen aus derivativen Finanzinstrumenten ohne Grundgeschäft			
2133	Erträge aus Gewinnentnahmen von marktbestimmten Betrieben			
2134	Sonstige Finanzerträge			
2135	Erträge aus Dividenden/Gewinnausschüttungen			
2136	Sonstige nicht finanzierungswirksame Finanzerträge			
21	Summe Erträge	800,00		
221	Personalaufwand	2.500,00		
2211	Personalaufwand (Bezüge, Nebengeb., Mehrleistungen)	2.500,00		
2212	Gesetzlicher und freiwilliger Sozialaufwand			
2213	Sonstiger Personalaufwand			
2214	Nicht finanzierungswirksamer Personalaufwand			
222	Sachaufwand (ohne Transferaufwand)	20.400,00		
2221	Gebrauchs- und Verbrauchsgüter, Handelswaren	4.000,00		
2222	Verwaltungs- und Betriebsaufwand	2.400,00		

Gesundheit (Gruppe 5)

MVAG	Mittelverwendungs- und -aufbringungsgruppen (1. und 2. Ebene)	VA 2020	VA 2019	RA 2018
2223	Leasing- und Mietaufwand			
2224	Instandhaltung	500,00		
2225	Sonstiger Sachaufwand	13.500,00		
2226	Nicht finanzierungswirksamer Sachaufwand			
223	Transferaufwand (laufende Transfers und Kapitaltransfers)	1.472.800,00		
2231	Transferaufwand an Träger des öffentlichen Rechts	1.434.800,00		
2232	Transferaufwand an Beteiligungen			
2233	Transferaufwand an Unternehmen (mit Finanzunternehmen)			
2234	Transferaufwand an Haushalte und Organisationen ohne Erwerbscharakter	38.000,00		
2235	Transferaufwand an das Ausland			
2236	Investitions- und Tilgungszuschüsse zwischen Unternehmungen und Betrieben der Gebietskörperschaft und der Gebietskörperschaft			
2237	Nicht finanzierungswirksamer Transferaufwand			
224	Finanzaufwand	0,00		
2241	Zinsen aus Finanzschulden, Finanzierungsleasing, Forderungskauf und derivativen Finanzinstrumenten mit Grundgeschäft			
2242	Zinsen und sonstige Aufwendungen aus derivativen Finanzinstrumenten ohne Grundgeschäft			
2243	Gewinnentnahmen von Unternehmungen und marktbestimmten Betrieben der Gebietskörperschaft (innerhalb der Gebietskörperschaft)			
2244	Sonstiger Finanzaufwand			
2245	Nicht finanzierungswirksamer Finanzaufwand			
22	Summe Aufwendungen	1.495.700,00		
SA0	Saldo (0) Nettoergebnis (21 - 22)	-1.494.900,00		
230	Entnahmen von Haushaltsrücklagen	0,00		
2301	Entnahmen von Haushaltsrücklagen			
240	Zuweisung an Haushaltsrücklagen	0,00		
2401	Zuweisung an Haushaltsrücklagen			
23	Summe Haushaltsrücklagen	0,00		
SA00	Nettoergebnis nach Zuweisung und Entnahmen von Haushaltsrücklagen (Saldo 0 +/- SU23)	-1.494.900,00		

Straßen- und Wasserbau, Verkehr (Gruppe 6)

MVAG	Mittelverwendungs- und -aufbringungsgruppen (1. und 2. Ebene)	VA 2020	VA 2019	RA 2018
211	Erträge aus der operativen Verwaltungstätigkeit	163.100,00		
2111	Erträge aus eigenen Abgaben			
2112	Erträge aus Ertragsanteilen			
2113	Erträge aus Gebühren			
2114	Erträge aus Leistungen			
2115	Erträge aus Besitz und wirtschaftlicher Tätigkeit			
2116	Erträge aus Veräußerung und sonstige Erträge	163.100,00		
2117	Nicht finanzierungswirksame operative Erträge			
212	Erträge aus Transfers	369.800,00		
2121	Transferertrag von Trägern des öffentlichen Rechts	359.800,00		
2122	Transferertrag von Beteiligungen			
2123	Transferertrag von Unternehmen (mit Finanzunternehmen)			
2124	Transferertrag von Haushalten und Organisationen ohne Erwerbscharakter	10.000,00		
2125	Transferertrag vom Ausland			
2126	Investitions- und Tilgungszuschüsse zwischen Unternehmungen und Betrieben der Gebietskörperschaft und der Gebietskörperschaft			
2127	Nicht finanzierungswirksamer Transferertrag			
213	Finanzerträge	0,00		
2131	Erträge aus Zinsen			
2132	Erträge aus Zinsen aus derivativen Finanzinstrumenten ohne Grundgeschäft			
2133	Erträge aus Gewinnentnahmen von marktbestimmten Betrieben			
2134	Sonstige Finanzerträge			
2135	Erträge aus Dividenden/Gewinnausschüttungen			
2136	Sonstige nicht finanzierungswirksame Finanzerträge			
21	Summe Erträge	532.900,00		
221	Personalaufwand	0,00		
2211	Personalaufwand (Bezüge, Nebengeb., Mehrleistungen)			
2212	Gesetzlicher und freiwilliger Sozialaufwand			
2213	Sonstiger Personalaufwand			
2214	Nicht finanzierungswirksamer Personalaufwand			
222	Sachaufwand (ohne Transferaufwand)	759.000,00		
2221	Gebrauchs- und Verbrauchsgüter, Handelswaren	600,00		
2222	Verwaltungs- und Betriebsaufwand	1.000,00		

Straßen- und Wasserbau, Verkehr (Gruppe 6)

MVAG	Mittelverwendungs- und -aufbringungsgruppen (1. und 2. Ebene)	VA 2020	VA 2019	RA 2018
2223	Leasing- und Mietaufwand			
2224	Instandhaltung	25.000,00		
2225	Sonstiger Sachaufwand	5.000,00		
2226	Nicht finanzierungswirksamer Sachaufwand	727.400,00		
223	Transferaufwand (laufende Transfers und Kapitaltransfers)	1.300,00		
2231	Transferaufwand an Träger des öffentlichen Rechts	1.300,00		
2232	Transferaufwand an Beteiligungen			
2233	Transferaufwand an Unternehmen (mit Finanzunternehmen)			
2234	Transferaufwand an Haushalte und Organisationen ohne Erwerbscharakter			
2235	Transferaufwand an das Ausland			
2236	Investitions- und Tilgungszuschüsse zwischen Unternehmungen und Betrieben der Gebietskörperschaft und der Gebietskörperschaft			
2237	Nicht finanzierungswirksamer Transferaufwand			
224	Finanzaufwand	1.400,00		
2241	Zinsen aus Finanzschulden, Finanzierungsleasing, Forderungskauf und derivativen Finanzinstrumenten mit Grundgeschäft	1.400,00		
2242	Zinsen und sonstige Aufwendungen aus derivativen Finanzinstrumenten ohne Grundgeschäft			
2243	Gewinnentnahmen von Unternehmungen und marktbestimmten Betrieben der Gebietskörperschaft (innerhalb der Gebietskörperschaft)			
2244	Sonstiger Finanzaufwand			
2245	Nicht finanzierungswirksamer Finanzaufwand			
22	Summe Aufwendungen	761.700,00		
SA0	Saldo (0) Nettoergebnis (21 - 22)	-228.800,00		
230	Entnahmen von Haushaltsrücklagen	0,00		
2301	Entnahmen von Haushaltsrücklagen			
240	Zuweisung an Haushaltsrücklagen	0,00		
2401	Zuweisung an Haushaltsrücklagen			
23	Summe Haushaltsrücklagen	0,00		
SA00	Nettoergebnis nach Zuweisung und Entnahmen von Haushaltsrücklagen (Saldo 0 +/- SU23)	-228.800,00		

Wirtschaftsförderung (Gruppe 7)

MVAG	Mittelverwendungs- und -aufbringungsgruppen (1. und 2. Ebene)	VA 2020	VA 2019	RA 2018
211	Erträge aus der operativen Verwaltungstätigkeit	8.600,00		
2111	Erträge aus eigenen Abgaben			
2112	Erträge aus Ertragsanteilen			
2113	Erträge aus Gebühren			
2114	Erträge aus Leistungen			
2115	Erträge aus Besitz und wirtschaftlicher Tätigkeit			
2116	Erträge aus Veräußerung und sonstige Erträge	8.600,00		
2117	Nicht finanzierungswirksame operative Erträge			
212	Erträge aus Transfers	0,00		
2121	Transferertrag von Trägern des öffentlichen Rechts			
2122	Transferertrag von Beteiligungen			
2123	Transferertrag von Unternehmen (mit Finanzunternehmen)			
2124	Transferertrag von Haushalten und Organisationen ohne Erwerbscharakter			
2125	Transferertrag vom Ausland			
2126	Investitions- und Tilgungszuschüsse zwischen Unternehmungen und Betrieben der Gebietskörperschaft und der Gebietskörperschaft			
2127	Nicht finanzierungswirksamer Transferertrag			
213	Finanzerträge	0,00		
2131	Erträge aus Zinsen			
2132	Erträge aus Zinsen aus derivativen Finanzinstrumenten ohne Grundgeschäft			
2133	Erträge aus Gewinnentnahmen von marktbestimmten Betrieben			
2134	Sonstige Finanzerträge			
2135	Erträge aus Dividenden/Gewinnausschüttungen			
2136	Sonstige nicht finanzierungswirksame Finanzerträge			
21	Summe Erträge	8.600,00		
221	Personalaufwand	5.100,00		
2211	Personalaufwand (Bezüge, Nebengeb., Mehrleistungen)	4.200,00		
2212	Gesetzlicher und freiwilliger Sozialaufwand	900,00		
2213	Sonstiger Personalaufwand			
2214	Nicht finanzierungswirksamer Personalaufwand			
222	Sachaufwand (ohne Transferaufwand)	36.000,00		
2221	Gebrauchs- und Verbrauchsgüter, Handelswaren	36.000,00		
2222	Verwaltungs- und Betriebsaufwand			

Wirtschaftsförderung (Gruppe 7)

MVAG	Mittelverwendungs- und -aufbringungsgruppen (1. und 2. Ebene)	VA 2020	VA 2019	RA 2018
2223	Leasing- und Mietaufwand			
2224	Instandhaltung			
2225	Sonstiger Sachaufwand			
2226	Nicht finanzierungswirksamer Sachaufwand			
223	Transferaufwand (laufende Transfers und Kapitaltransfers)	134.300,00		
2231	Transferaufwand an Träger des öffentlichen Rechts			
2232	Transferaufwand an Beteiligungen			
2233	Transferaufwand an Unternehmen (mit Finanzunternehmen)	108.500,00		
2234	Transferaufwand an Haushalte und Organisationen ohne Erwerbscharakter	25.800,00		
2235	Transferaufwand an das Ausland			
2236	Investitions- und Tilgungszuschüsse zwischen Unternehmungen und Betrieben der Gebietskörperschaft und der Gebietskörperschaft			
2237	Nicht finanzierungswirksamer Transferaufwand			
224	Finanzaufwand	700,00		
2241	Zinsen aus Finanzschulden, Finanzierungsleasing, Forderungskauf und derivativen Finanzinstrumenten mit Grundgeschäft	700,00		
2242	Zinsen und sonstige Aufwendungen aus derivativen Finanzinstrumenten ohne Grundgeschäft			
2243	Gewinnentnahmen von Unternehmungen und marktbestimmten Betrieben der Gebietskörperschaft (innerhalb der Gebietskörperschaft)			
2244	Sonstiger Finanzaufwand			
2245	Nicht finanzierungswirksamer Finanzaufwand			
22	Summe Aufwendungen	176.100,00		
SA0	Saldo (0) Nettoergebnis (21 - 22)	-167.500,00		
230	Entnahmen von Haushaltsrücklagen	0,00		
2301	Entnahmen von Haushaltsrücklagen			
240	Zuweisung an Haushaltsrücklagen	0,00		
2401	Zuweisung an Haushaltsrücklagen			
23	Summe Haushaltsrücklagen	0,00		
SA00	Nettoergebnis nach Zuweisung und Entnahmen von Haushaltsrücklagen (Saldo 0 +/- SU23)	-167.500,00		

Dienstleistungen (Gruppe 8)

MVAG	Mittelverwendungs- und -aufbringungsgruppen (1. und 2. Ebene)	VA 2020	VA 2019	RA 2018
211	Erträge aus der operativen Verwaltungstätigkeit	1.770.200,00		
2111	Erträge aus eigenen Abgaben			
2112	Erträge aus Ertragsanteilen			
2113	Erträge aus Gebühren	1.427.100,00		
2114	Erträge aus Leistungen	45.000,00		
2115	Erträge aus Besitz und wirtschaftlicher Tätigkeit	242.600,00		
2116	Erträge aus Veräußerung und sonstige Erträge	45.700,00		
2117	Nicht finanzierungswirksame operative Erträge	9.800,00		
212	Erträge aus Transfers	720.800,00		
2121	Transferertrag von Trägern des öffentlichen Rechts	288.800,00		
2122	Transferertrag von Beteiligungen			
2123	Transferertrag von Unternehmen (mit Finanzunternehmen)	105.500,00		
2124	Transferertrag von Haushalten und Organisationen ohne Erwerbscharakter			
2125	Transferertrag vom Ausland			
2126	Investitions- und Tilgungszuschüsse zwischen Unternehmungen und Betrieben der Gebietskörperschaft und der Gebietskörperschaft			
2127	Nicht finanzierungswirksamer Transferertrag	326.500,00		
213	Finanzerträge	0,00		
2131	Erträge aus Zinsen			
2132	Erträge aus Zinsen aus derivativen Finanzinstrumenten ohne Grundgeschäft			
2133	Erträge aus Gewinnentnahmen von marktbestimmten Betrieben			
2134	Sonstige Finanzerträge			
2135	Erträge aus Dividenden/Gewinnausschüttungen			
2136	Sonstige nicht finanzierungswirksame Finanzerträge			
21	Summe Erträge	2.491.000,00		
221	Personalaufwand	804.500,00		
2211	Personalaufwand (Bezüge, Nebengeb., Mehrleistungen)	636.700,00		
2212	Gesetzlicher und freiwilliger Sozialaufwand	153.800,00		
2213	Sonstiger Personalaufwand			
2214	Nicht finanzierungswirksamer Personalaufwand	14.000,00		
222	Sachaufwand (ohne Transferaufwand)	1.688.700,00		
2221	Gebrauchs- und Verbrauchsgüter, Handelswaren	51.300,00		
2222	Verwaltungs- und Betriebsaufwand	145.800,00		

Dienstleistungen (Gruppe 8)

MVAG	Mittelverwendungs- und -aufbringungsgruppen (1. und 2. Ebene)	VA 2020	VA 2019	RA 2018
2223	Leasing- und Mietaufwand	35.200,00		
2224	Instandhaltung	246.000,00		
2225	Sonstiger Sachaufwand	234.500,00		
2226	Nicht finanzierungswirksamer Sachaufwand	975.900,00		
223	Transferaufwand (laufende Transfers und Kapitaltransfers)	240.000,00		
2231	Transferaufwand an Träger des öffentlichen Rechts			
2232	Transferaufwand an Beteiligungen			
2233	Transferaufwand an Unternehmen (mit Finanzunternehmen)	240.000,00		
2234	Transferaufwand an Haushalte und Organisationen ohne Erwerbscharakter			
2235	Transferaufwand an das Ausland			
2236	Investitions- und Tilgungszuschüsse zwischen Unternehmungen und Betrieben der Gebietskörperschaft und der Gebietskörperschaft			
2237	Nicht finanzierungswirksamer Transferaufwand			
224	Finanzaufwand	72.000,00		
2241	Zinsen aus Finanzschulden, Finanzierungsleasing, Forderungskauf und derivativen Finanzinstrumenten mit Grundgeschäft	72.000,00		
2242	Zinsen und sonstige Aufwendungen aus derivativen Finanzinstrumenten ohne Grundgeschäft			
2243	Gewinnentnahmen von Unternehmungen und marktbestimmten Betrieben der Gebietskörperschaft (innerhalb der Gebietskörperschaft)			
2244	Sonstiger Finanzaufwand			
2245	Nicht finanzierungswirksamer Finanzaufwand			
22	Summe Aufwendungen	2.805.200,00		
SA0	Saldo (0) Nettoergebnis (21 - 22)	-314.200,00		
230	Entnahmen von Haushaltsrücklagen	0,00		
2301	Entnahmen von Haushaltsrücklagen			
240	Zuweisung an Haushaltsrücklagen	50.000,00		
2401	Zuweisung an Haushaltsrücklagen	50.000,00		
23	Summe Haushaltsrücklagen	-50.000,00		
SA00	Nettoergebnis nach Zuweisung und Entnahmen von Haushaltsrücklagen (Saldo 0 +/- SU23)	-364.200,00		

Finanzwirtschaft (Gruppe 9)

MVAG	Mittelverwendungs- und -aufbringungsgruppen (1. und 2. Ebene)	VA 2020	VA 2019	RA 2018
211	Erträge aus der operativen Verwaltungstätigkeit	6.914.900,00		
2111	Erträge aus eigenen Abgaben	2.035.100,00		
2112	Erträge aus Ertragsanteilen	4.847.000,00		
2113	Erträge aus Gebühren			
2114	Erträge aus Leistungen	800,00		
2115	Erträge aus Besitz und wirtschaftlicher Tätigkeit			
2116	Erträge aus Veräußerung und sonstige Erträge	32.000,00		
2117	Nicht finanzierungswirksame operative Erträge			
212	Erträge aus Transfers	101.900,00		
2121	Transferertrag von Trägern des öffentlichen Rechts	101.900,00		
2122	Transferertrag von Beteiligungen			
2123	Transferertrag von Unternehmen (mit Finanzunternehmen)			
2124	Transferertrag von Haushalten und Organisationen ohne Erwerbscharakter			
2125	Transferertrag vom Ausland			
2126	Investitions- und Tilgungszuschüsse zwischen Unternehmungen und Betrieben der Gebietskörperschaft und der Gebietskörperschaft			
2127	Nicht finanzierungswirksamer Transferertrag			
213	Finanzerträge	30.000,00		
2131	Erträge aus Zinsen	30.000,00		
2132	Erträge aus Zinsen aus derivativen Finanzinstrumenten ohne Grundgeschäft			
2133	Erträge aus Gewinnentnahmen von marktbestimmten Betrieben			
2134	Sonstige Finanzerträge			
2135	Erträge aus Dividenden/Gewinnausschüttungen			
2136	Sonstige nicht finanzierungswirksame Finanzerträge			
21	Summe Erträge	7.046.800,00		
221	Personalaufwand	199.600,00		
2211	Personalaufwand (Bezüge, Nebengeb., Mehrleistungen)	153.100,00		
2212	Gesetzlicher und freiwilliger Sozialaufwand	43.000,00		
2213	Sonstiger Personalaufwand			
2214	Nicht finanzierungswirksamer Personalaufwand	3.500,00		
222	Sachaufwand (ohne Transferaufwand)	183.300,00		
2221	Gebrauchs- und Verbrauchsgüter, Handelswaren	2.700,00		
2222	Verwaltungs- und Betriebsaufwand	1.500,00		

Finanzwirtschaft (Gruppe 9)

MVAG	Mittelverwendungs- und -aufbringungsgruppen (1. und 2. Ebene)	VA 2020	VA 2019	RA 2018
2223	Leasing- und Mietaufwand			
2224	Instandhaltung	1.300,00		
2225	Sonstiger Sachaufwand	177.800,00		
2226	Nicht finanzierungswirksamer Sachaufwand			
223	Transferaufwand (laufende Transfers und Kapitaltransfers)	16.500,00		
2231	Transferaufwand an Träger des öffentlichen Rechts	16.500,00		
2232	Transferaufwand an Beteiligungen			
2233	Transferaufwand an Unternehmen (mit Finanzunternehmen)			
2234	Transferaufwand an Haushalte und Organisationen ohne Erwerbscharakter			
2235	Transferaufwand an das Ausland			
2236	Investitions- und Tilgungszuschüsse zwischen Unternehmungen und Betrieben der Gebietskörperschaft und der Gebietskörperschaft			
2237	Nicht finanzierungswirksamer Transferaufwand			
224	Finanzaufwand	9.000,00		
2241	Zinsen aus Finanzschulden, Finanzierungsleasing, Forderungskauf und derivativen Finanzinstrumenten mit Grundgeschäft	500,00		
2242	Zinsen und sonstige Aufwendungen aus derivativen Finanzinstrumenten ohne Grundgeschäft			
2243	Gewinnentnahmen von Unternehmungen und marktbestimmten Betrieben der Gebietskörperschaft (innerhalb der Gebietskörperschaft)			
2244	Sonstiger Finanzaufwand	8.500,00		
2245	Nicht finanzierungswirksamer Finanzaufwand			
22	Summe Aufwendungen	408.400,00		
SA0	Saldo (0) Nettoergebnis (21 - 22)	6.638.400,00		
230	Entnahmen von Haushaltsrücklagen	0,00		
2301	Entnahmen von Haushaltsrücklagen			
240	Zuweisung an Haushaltsrücklagen	0,00		
2401	Zuweisung an Haushaltsrücklagen			
23	Summe Haushaltsrücklagen	0,00		
SA00	Nettoergebnis nach Zuweisung und Entnahmen von Haushaltsrücklagen (Saldo 0 +/- SU23)	6.638.400,00		

Finanzierungshaushalt Gesamt 1. Ebene (Anlage 1b)
- interne Vergütungen enthalten

MVAG	Mittelverwendungs- und -aufbringungsgruppen (1. Ebene)	VA 2020	VA 2019	RA 2018
OPERATIVE GEBARUNG				
311	Einzahlungen aus der operativen Verwaltungstätigkeit	9.197.900,00		
312	Einzahlungen aus Transfers (ohne Kapitaltransfers)	1.104.300,00		
313	Einzahlungen aus Finanzerträgen	30.000,00		
31	Summe Einzahlungen operative Gebarung	10.332.200,00		
321	Auszahlungen aus Personalaufwand	2.504.600,00		
322	Auszahlungen aus Sachaufwand (ohne Transferaufwand)	2.388.500,00		
323	Auszahlungen aus Transfers (ohne Kapitaltransfers)	3.297.000,00		
324	Auszahlungen aus Finanzaufwand	88.800,00		
32	Summe Auszahlungen operative Gebarung	8.278.900,00		
SA1	Saldo (1) Geldfluss aus der Operativen Gebarung (31 – 32)	2.053.300,00		
INVESTIVE GEBARUNG				
331	Einzahlungen aus der Investitionstätigkeit			
332	Einzahlungen aus der Rückzahlung von Darlehen sowie gewährten Vorschüssen	2.000,00		
333	Einzahlungen aus Kapitaltransfers	669.200,00		
33	Summe Einzahlungen investive Gebarung	671.200,00		
341	Auszahlungen aus der Investitionstätigkeit	1.735.700,00		
342	Auszahlungen von gewährten Darlehen sowie gewährten Vorschüssen	6.000,00		
343	Auszahlungen aus Kapitaltransfers	1.826.700,00		
34	Summe Auszahlungen investive Gebarung	3.568.400,00		
SA2	Saldo (2) Geldfluss aus der Investiven Gebarung (33 – 34)	-2.897.200,00		
SA3	Saldo (3) Nettofinanzierungssaldo (Saldo 1 + Saldo 2)	-843.900,00		

MVAG	Mittelverwendungs- und -aufbringungsgruppen (1. Ebene)	VA 2020	VA 2019	RA 2018
FINANZIERUNGSTÄTIGKEIT				
351	Einzahlungen aus der Aufnahme von Finanzschulden	2.060.200,00		
353	Einzahlungen infolge eines Kapitaltausch bei derivativen Finanzinstrumenten mit Grundgeschäft			
355	Einzahlungen aus dem Abgang von Finanzinstrumenten			
35	Summe Einzahlungen aus der Finanzierungstätigkeit	2.060.200,00		
361	Auszahlungen aus der Tilgung von Finanzschulden	1.178.300,00		
363	Auszahlungen infolge eines Kapitaltausch bei derivativen Finanzinstrumenten mit Grundgeschäft			
365	Auszahlungen für den Erwerb von Finanzinstrumenten			
36	Summe Auszahlungen aus der Finanzierungstätigkeit	1.178.300,00		
SA4	Saldo (4) Geldfluss aus der Finanzierungstätigkeit (35 – 36)	881.900,00		
SA5	Saldo (5) Geldfluss aus der voranschlagswirksamen Gebarung (Saldo 3 + Saldo 4)	38.000,00		

Finanzierungshaushalt Gesamt 1. und 2. Ebene (Anlage 1b)
- interne Vergütungen enthalten

MVAG	Mittelverwendungs- und aufbringungsgruppen (1. und 2. Ebene)	VA 2020	VA 2019	RA 2018
311	Einzahlungen aus der operativen Verwaltungstätigkeit	9.197.900,00		
3111	Einzahlungen aus eigenen Abgaben	2.035.100,00		
3112	Einzahlungen aus Ertragsanteilen	4.847.000,00		
3113	Einzahlungen aus Gebühren	1.427.100,00		
3114	Einzahlungen aus Leistungen	222.400,00		
3115	Einzahlungen aus Besitz und wirtschaftlicher Tätigkeit	249.600,00		
3116	Einzahlungen aus Veräußerung von geringwertigen Wirtschaftsgütern (GWG) und sonstige Einzahlungen	416.700,00		
312	Einzahlungen aus Transfers (ohne Kapitaltransfers)	1.104.300,00		
3121	Transferzahlungen von Trägern des öffentlichen Rechts	988.800,00		
3122	Transferzahlungen von Beteiligungen			
3123	Transferzahlungen von Unternehmen (inkl. Finanzunternehmen)	105.500,00		
3124	Transferzahlungen von Haushalte und Organisationen ohne Erwerbscharakter	10.000,00		
3125	Transferzahlungen vom Ausland			
3126	Investitions- und Tilgungszuschüsse zwischen Unternehmungen und Betrieben der Gebietskörperschaft und der Gebietskörperschaft			
313	Einzahlungen aus Finanzerträgen	30.000,00		
3131	Einzahlungen aus Zinserträgen	30.000,00		
3133	Einzahlungen aus Gewinnentnahmen von marktbestimmten Betrieben			
3134	Sonstige Einzahlungen aus Finanzerträgen			
3135	Einzahlungen aus Dividenden/Gewinnausschüttungen			
31	Summe Einzahlungen operative Gebarung	10.332.200,00		
321	Auszahlungen aus Personalaufwand	2.504.600,00		
3211	Auszahlungen für Personalaufwand Bezüge, Nebengebühren, und Mehrleistungsvergütungen)	2.004.200,00		
3212	Auszahlungen für gesetzliche und freiwillige Sozialaufwendungen	500.400,00		
3213	Auszahlungen aus sonstigem Personalaufwand			
322	Auszahlungen aus Sachaufwand (ohne Transferaufwand)	2.388.500,00		
3221	Auszahlungen für Gebrauchs- und Verbrauchsgüter, Handelswaren	276.600,00		
3222	Auszahlungen für Verwaltungs- und Betriebsaufwand	375.100,00		
3223	Auszahlungen für Leasing- und Mietaufwand	75.700,00		
3224	Auszahlungen für Instandhaltung	351.500,00		
3225	Sonstige Auszahlungen aus Sachaufwand	1.309.600,00		
323	Auszahlungen aus Transfers (ohne Kapitaltransfers)	3.297.000,00		
3231	Transferzahlungen an Träger des öffentlichen Rechts	3.037.700,00		
3232	Transferzahlungen an Beteiligungen			
3233	Transferzahlungen an Unternehmen (inkl. Finanzunternehmen)	108.500,00		
3234	Transferzahlungen an Haushalte und Organisationen ohne Erwerbscharakter	150.800,00		

MVAG	Mittelverwendungs- und aufbringungsgruppen (1. und 2. Ebene)	VA 2020	VA 2019	RA 2018
3235	Transferzahlungen an das Ausland			
3236	Investitions- und Tilgungszuschüsse zwischen Unternehmungen und Betrieben der Gebietskörperschaft und der Gebietskörperschaft			
324	Auszahlungen aus Finanzaufwand	88.800,00		
3241	Auszahlungen für Zinsaufwand, für Finanzierungsleasing, für Forderungskauf, für Finanzschulden und derivative Finanzinstrumente m	80.300,00		
3242	Auszahlungen für Zinsen aus derivativen Finanzinstrumenten ohne Grundgeschäft			
3243	Auszahlung aus Gewinnentnahmen von marktbestimmten Betrieben			
3244	Sonstige Auszahlungen aus Finanzaufwendungen	8.500,00		
32	Summe Auszahlungen operative Gebarung	8.278.900,00		
SA1	Saldo (1) Geldfluss aus der Operativen Gebarung (31 – 32)	2.053.300,00		
331	Einzahlungen aus der Investitionstätigkeit	0,00		
3311	Einzahlungen aus der Veräußerung von immateriellem Vermögen			
3312	Einzahlungen aus der Veräußerung von Grundstücken und Grundstückseinrichtungen			
3313	Einzahlungen aus der Veräußerung von Gebäuden und Bauten			
3314	Einzahlungen aus der Veräußerung von technischen Anlagen, Fahrzeuge und Maschinen			
3315	Einzahlungen aus der Veräußerung von Amts-, Betriebs- und Geschäftsausstattung			
3316	Einzahlungen aus der Veräußerung von Kulturgütern			
3317	Einzahlungen aus der Veräußerung von Beteiligungen			
332	Einzahlungen aus der Rückzahlung von Darlehen sowie gewährten Vorschüssen	2.000,00		
3321	Einzahlungen aus Darlehen an Träger des öffentlichen Rechts			
3322	Einzahlungen aus Darlehen an Beteiligungen			
3323	Einzahlungen aus Darlehen an Unternehmen und Haushalte			
3325	Einzahlungen aus Vorschüssen und Anzahlungen	2.000,00		
333	Einzahlungen aus Kapitaltransfers	669.200,00		
3331	Kapitaltransferzahlungen von Trägern des öffentlichen Rechts	359.200,00		
3332	Kapitaltransferzahlungen von Beteiligungen			
3333	Kapitaltransferzahlungen von Unternehmen	200.000,00		
3334	Kapitaltransferzahlungen von Haushalten und Organisationen ohne Erwerbscharakter	110.000,00		
3335	Kapitaltransferzahlungen vom Ausland			
33	Summe Einzahlungen investive Gebarung	671.200,00		
341	Auszahlungen aus der Investitionstätigkeit	1.735.700,00		
3411	Auszahlungen für den Erwerb von immateriellem Vermögen			
3412	Auszahlungen für den Erwerb von Grundstücken und Grundstückseinrichtungen	1.667.000,00		
3413	Auszahlungen für den Erwerb von Gebäuden und Bauten			
3414	Auszahlungen für den Erwerb von technischen Anlagen, Fahrzeuge und Maschinen	44.000,00		
3415	Auszahlungen für den Erwerb von Amts-, Betriebs- und Geschäftsausstattung	24.700,00		

MVAG	Mittelverwendungs- und aufbringungsgruppen (1. und 2. Ebene)	VA 2020	VA 2019	RA 2018
3416	Auszahlungen für den Erwerb von Kulturgütern			
3417	Auszahlungen für den Erwerb von Beteiligungen			
342	Auszahlungen von gewährten Darlehen sowie gewährten Vorschüssen	6.000,00		
3421	Auszahlung von Darlehen an Träger des öffentlichen Rechts			
3422	Auszahlung von Darlehen an Beteiligungen			
3423	Auszahlung von Darlehen an Unternehmen und Haushalte			
3424				
3425	Auszahlungen von Vorschüssen und Anzahlungen	6.000,00		
343	Auszahlungen aus Kapitaltransfers	1.826.700,00		
3431	Kapitaltransferzahlungen an Träger des öffentlichen Rechts	186.300,00		
3432	Kapitaltransferzahlungen an Beteiligungen			
3433	Kapitaltransferzahlungen an Unternehmen (Finanzunternehmen)	1.640.000,00		
3434	Kapitaltransferzahlungen an Haushalte und Organisationen ohne Erwerbscharakter	400,00		
3435	Kapitaltransferzahlungen an das Ausland			
34	Summe Auszahlungen investive Gebarung	3.568.400,00		
SA2	Saldo (2) Geldfluss aus der Investiven Gebarung (33 – 34)	-2.897.200,00		
SA3	Saldo (3) Nettofinanzierungssaldo (Saldo 1 + Saldo 2)	-843.900,00		
351	Einzahlungen aus der Aufnahme von Finanzschulden	2.060.200,00		
3511	Einzahlungen aus empfangenen Darlehen von öffentlichen Körperschaften und Rechtsträgern	10.200,00		
3512	Einzahlungen aus empfangenen Darlehen von Beteiligungen			
3513	Einzahlungen aus empfangenen Darlehen von Unternehmen und privaten Haushalten			
3514	Einzahlungen aus Finanzschulden (Finanzunternehmen)	2.050.000,00		
353	Einzahlungen infolge eines Kapitaltausch bei derivativen Finanzinstrumenten mit Grundgeschäft	0,00		
3530	Einzahlungen infolge eines Kapitaltausch bei derivativen Finanzinstrumenten mit Grundgeschäft			
355	Einzahlungen aus dem Abgang von Finanzinstrumenten	0,00		
3550	Einzahlungen aus dem Abgang von Finanzinstrumenten			
35	Summe Einzahlungen aus der Finanzierungstätigkeit	2.060.200,00		
361	Auszahlungen aus der Tilgung von Finanzschulden	1.178.300,00		
3611	Auszahlungen aus empfangenen Darlehen von öffentlichen Körperschaften und Rechtsträgern	65.100,00		
3612	Auszahlungen aus empfangenen Darlehen von Beteiligungen			
3613	Auszahlungen aus empfangenen Darlehen von Unternehmen und privaten Haushalten			
3614	Auszahlungen aus Finanzschulden	1.113.200,00		

MVAG	Mittelverwendungs- und aufbringungsgruppen (1. und 2. Ebene)	VA 2020	VA 2019	RA 2018
3615	Auszahlung aus der Rückzahlung von Leasingverbindlichkeiten			
363	Auszahlungen infolge eines Kapitaltausch bei derivativen Finanzinstrumenten mit Grundgeschäft	0,00		
3630	Auszahlungen infolge eines Kapitaltausch bei derivativen Finanzinstrumenten mit Grundgeschäft			
365	Auszahlungen für den Erwerb von Finanzinstrumenten	0,00		
3650	Auszahlungen für den Erwerb von Finanzinstrumenten			
36	Summe Auszahlungen aus der Finanzierungstätigkeit	1.178.300,00		
SA4	Saldo (4) Geldfluss aus der Finanzierungstätigkeit (35 – 36)	881.900,00		
SA5	Saldo (5) Geldfluss aus der voranschlagswirksamen Gebarung (Saldo 3 + Saldo 4)	38.000,00		

Finanzierungshaushalt Bereichsbudget 1. und 2. Ebene
(Anlage 1b)

Vertretungskörper und allgemeine Verwaltung (Gruppe 0)

MVAG	Mittelverwendungs- und aufbringungsgruppen (1. und 2. Ebene)	VA 2020	VA 2019	RA 2018
311	Einzahlungen aus der operativen Verwaltungstätigkeit	66.000,00		
3111	Einzahlungen aus eigenen Abgaben			
3112	Einzahlungen aus Ertragsanteilen			
3113	Einzahlungen aus Gebühren			
3114	Einzahlungen aus Leistungen	15.600,00		
3115	Einzahlungen aus Besitz und wirtschaftlicher Tätigkeit			
3116	Einzahlungen aus Veräußerung von geringwertigen Wirtschaftsgütern (GWG) und sonstige Einzahlungen	50.400,00		
312	Einzahlungen aus Transfers (ohne Kapitaltransfers)	900,00		
3121	Transferzahlungen von Trägern des öffentlichen Rechts	900,00		
3122	Transferzahlungen von Beteiligungen			
3123	Transferzahlungen von Unternehmen (inkl. Finanzunternehmen)			
3124	Transferzahlungen von Haushalte und Organisationen ohne Erwerbscharakter			
3125	Transferzahlungen vom Ausland			
3126	Investitions- und Tilgungszuschüsse zwischen Unternehmungen und Betrieben der Gebietskörperschaft und der Gebietskörperschaft			
313	Einzahlungen aus Finanzerträgen	0,00		
3131	Einzahlungen aus Zinserträgen			
3133	Einzahlungen aus Gewinnentnahmen von marktbestimmten Betrieben			
3134	Sonstige Einzahlungen aus Finanzerträgen			
3135	Einzahlungen aus Dividenden/Gewinnausschüttungen			
31	Summe Einzahlungen operative Gebarung	66.900,00		
321	Auszahlungen aus Personalaufwand	632.600,00		
3211	Auszahlungen für Personalaufwand Bezüge, Nebengebühren, und Mehrleistungsvergütungen)	502.300,00		
3212	Auszahlungen für gesetzliche und freiwillige Sozialaufwendungen	130.300,00		
3213	Auszahlungen aus sonstigem Personalaufwand			
322	Auszahlungen aus Sachaufwand (ohne Transferaufwand)	525.100,00		
3221	Auszahlungen für Gebrauchs- und Verbrauchsgüter, Handelswaren	40.100,00		
3222	Auszahlungen für Verwaltungs- und Betriebsaufwand	73.300,00		
3223	Auszahlungen für Leasing- und Mietaufwand	3.500,00		
3224	Auszahlungen für Instandhaltung	25.200,00		
3225	Sonstige Auszahlungen aus Sachaufwand	383.000,00		
323	Auszahlungen aus Transfers (ohne Kapitaltransfers)	37.900,00		
3231	Transferzahlungen an Träger des öffentlichen Rechts	34.400,00		
3232	Transferzahlungen an Beteiligungen			
3233	Transferzahlungen an Unternehmen (inkl. Finanzunternehmen)			

Vertretungskörper und allgemeine Verwaltung (Gruppe 0)

MVAG	Mittelverwendungs- und aufbringungsgruppen (1. und 2. Ebene)	VA 2020	VA 2019	RA 2018
3234	Transferzahlungen an Haushalte und Organisationen ohne Erwerbscharakter	3.500,00		
3235	Transferzahlungen an das Ausland			
3236	Investitions- und Tilgungszuschüsse zwischen Unternehmungen und Betrieben der Gebietskörperschaft und der Gebietskörperschaft			
324	Auszahlungen aus Finanzaufwand	700,00		
3241	Auszahlungen für Zinsaufwand, für Finanzierungsleasing, für Forderungskauf, für Finanzschulden und derivative Finanzinstrumente m	700,00		
3242	Auszahlungen für Zinsen aus derivativen Finanzinstrumenten ohne Grundgeschäft			
3243	Auszahlung aus Gewinnentnahmen von marktbestimmten Betrieben			
3244	Sonstige Auszahlungen aus Finanzaufwendungen			
32	Summe Auszahlungen operative Gebarung	1.196.300,00		
SA1	Saldo (1) Geldfluss aus der Operativen Gebarung (31 – 32)	-1.129.400,00		
331	Einzahlungen aus der Investitionstätigkeit	0,00		
3311	Einzahlungen aus der Veräußerung von immateriellem Vermögen			
3312	Einzahlungen aus der Veräußerung von Grundstücken und Grundstückeinrichtungen			
3313	Einzahlungen aus der Veräußerung von Gebäuden und Bauten			
3314	Einzahlungen aus der Veräußerung von technischen Anlagen, Fahrzeuge und Maschinen			
3315	Einzahlungen aus der Veräußerung von Amts-, Betriebs- und Geschäftsausstattung			
3316	Einzahlungen aus der Veräußerung von Kulturgütern			
3317	Einzahlungen aus der Veräußerung von Beteiligungen			
332	Einzahlungen aus der Rückzahlung von Darlehen sowie gewährten Vorschüssen	2.000,00		
3321	Einzahlungen aus Darlehen an Träger des öffentlichen Rechts			
3322	Einzahlungen aus Darlehen an Beteiligungen			
3323	Einzahlungen aus Darlehen an Unternehmen und Haushalte			
3325	Einzahlungen aus Vorschüssen und Anzahlungen	2.000,00		
333	Einzahlungen aus Kapitaltransfers	0,00		
3331	Kapitaltransferzahlungen von Trägern des öffentlichen Rechts			
3332	Kapitaltransferzahlungen von Beteiligungen			
3333	Kapitaltransferzahlungen von Unternehmen			
3334	Kapitaltransferzahlungen von Haushalten und Organisationen ohne Erwerbscharakter			
3335	Kapitaltransferzahlungen vom Ausland			
33	Summe Einzahlungen investive Gebarung	2.000,00		
341	Auszahlungen aus der Investitionstätigkeit	17.200,00		
3411	Auszahlungen für den Erwerb von immateriellem Vermögen			
3412	Auszahlungen für den Erwerb von Grundstücken und Grundstückseinrichtungen			
3413	Auszahlungen für den Erwerb von Gebäuden und Bauten			

Vertretungskörper und allgemeine Verwaltung (Gruppe 0)

MVAG	Mittelverwendungs- und aufbringungsgruppen (1. und 2. Ebene)	VA 2020	VA 2019	RA 2018
3414	Auszahlungen für den Erwerb von technischen Anlagen, Fahrzeuge und Maschinen	15.000,00		
3415	Auszahlungen für den Erwerb von Amts-, Betriebs- und Geschäftsausstattung	2.200,00		
3416	Auszahlungen für den Erwerb von Kulturgütern			
3417	Auszahlungen für den Erwerb von Beteiligungen			
342	Auszahlungen von gewährten Darlehen sowie gewährten Vorschüssen	6.000,00		
3421	Auszahlung von Darlehen an Träger des öffentlichen Rechts			
3422	Auszahlung von Darlehen an Beteiligungen			
3423	Auszahlung von Darlehen an Unternehmen und Haushalte			
3424				
3425	Auszahlungen von Vorschüssen und Anzahlungen	6.000,00		
343	Auszahlungen aus Kapitaltransfers	0,00		
3431	Kapitaltransferzahlungen an Träger des öffentlichen Rechts			
3432	Kapitaltransferzahlungen an Beteiligungen			
3433	Kapitaltransferzahlungen an Unternehmen (Finanzunternehmen)			
3434	Kapitaltransferzahlungen an Haushalte und Organisationen ohne Erwerbscharakter			
3435	Kapitaltransferzahlungen an das Ausland			
34	Summe Auszahlungen investive Gebarung	23.200,00		
SA2	Saldo (2) Geldfluss aus der Investiven Gebarung (33 – 34)	-21.200,00		
SA3	Saldo (3) Nettofinanzierungssaldo (Saldo 1 + Saldo 2)	-1.150.600,00		
351	Einzahlungen aus der Aufnahme von Finanzschulden	0,00		
3511	Einzahlungen aus empfangenen Darlehen von öffentlichen Körperschaften und Rechtsträgern			
3512	Einzahlungen aus empfangenen Darlehen von Beteiligungen			
3513	Einzahlungen aus empfangenen Darlehen von Unternehmen und privaten Haushalten			
3514	Einzahlungen aus Finanzschulden (Finanzunternehmen)			
353	Einzahlungen infolge eines Kapitaltausch bei derivativen Finanzinstrumenten mit Grundgeschäft	0,00		
3530	Einzahlungen infolge eines Kapitaltausch bei derivativen Finanzinstrumenten mit Grundgeschäft			
355	Einzahlungen aus dem Abgang von Finanzinstrumenten	0,00		
3550	Einzahlungen aus dem Abgang von Finanzinstrumenten			
35	Summe Einzahlungen aus der Finanzierungstätigkeit	0,00		
361	Auszahlungen aus der Tilgung von Finanzschulden	13.300,00		
3611	Auszahlungen aus empfangenen Darlehen von öffentlichen Körperschaften und Rechtsträgern			

Vertretungskörper und allgemeine Verwaltung (Gruppe 0)

MVAG	Mittelverwendungs- und aufbringungsgruppen (1. und 2. Ebene)	VA 2020	VA 2019	RA 2018
3612	Auszahlungen aus empfangenen Darlehen von Beteiligungen			
3613	Auszahlungen aus empfangenen Darlehen von Unternehmen und privaten Haushalten			
3614	Auszahlungen aus Finanzschulden	13.300,00		
3615	Auszahlung aus der Rückzahlung von Leasingverbindlichkeiten			
363	Auszahlungen infolge eines Kapitaltausch bei derivativen Finanzinstrumenten mit Grundgeschäft	0,00		
3630	Auszahlungen infolge eines Kapitaltausch bei derivativen Finanzinstrumenten mit Grundgeschäft			
365	Auszahlungen für den Erwerb von Finanzinstrumenten	0,00		
3650	Auszahlungen für den Erwerb von Finanzinstrumenten			
36	Summe Auszahlungen aus der Finanzierungstätigkeit	13.300,00		
SA4	Saldo (4) Geldfluss aus der Finanzierungstätigkeit (35 – 36)	-13.300,00		
SA5	Saldo (5) Geldfluss aus der voranschlagswirksamen Gebarung (Saldo 3 + Saldo 4)	-1.163.900,00		

Öffentliche Ordnung und Sicherheit (Gruppe 1)

MVAG	Mittelverwendungs- und aufbringungsgruppen (1. und 2. Ebene)	VA 2020	VA 2019	RA 2018
311	Einzahlungen aus der operativen Verwaltungstätigkeit	6.000,00		
3111	Einzahlungen aus eigenen Abgaben			
3112	Einzahlungen aus Ertragsanteilen			
3113	Einzahlungen aus Gebühren			
3114	Einzahlungen aus Leistungen			
3115	Einzahlungen aus Besitz und wirtschaftlicher Tätigkeit			
3116	Einzahlungen aus Veräußerung von geringwertigen Wirtschaftsgütern (GWG) und sonstige Einzahlungen	6.000,00		
312	Einzahlungen aus Transfers (ohne Kapitaltransfers)	0,00		
3121	Transferzahlungen von Trägern des öffentlichen Rechts			
3122	Transferzahlungen von Beteiligungen			
3123	Transferzahlungen von Unternehmen (inkl. Finanzunternehmen)			
3124	Transferzahlungen von Haushalte und Organisationen ohne Erwerbscharakter			
3125	Transferzahlungen vom Ausland			
3126	Investitions- und Tilgungszuschüsse zwischen Unternehmungen und Betrieben der Gebietskörperschaft und der Gebietskörperschaft			
313	Einzahlungen aus Finanzerträgen	0,00		
3131	Einzahlungen aus Zinserträgen			
3133	Einzahlungen aus Gewinnentnahmen von marktbestimmten Betrieben			
3134	Sonstige Einzahlungen aus Finanzerträgen			
3135	Einzahlungen aus Dividenden/Gewinnausschüttungen			
31	Summe Einzahlungen operative Gebarung	6.000,00		
321	Auszahlungen aus Personalaufwand	0,00		
3211	Auszahlungen für Personalaufwand Bezüge, Nebengebühren, und Mehrleistungsvergütungen)			
3212	Auszahlungen für gesetzliche und freiwillige Sozialaufwendungen			
3213	Auszahlungen aus sonstigem Personalaufwand			
322	Auszahlungen aus Sachaufwand (ohne Transferaufwand)	7.800,00		
3221	Auszahlungen für Gebrauchs- und Verbrauchsgüter, Handelswaren			
3222	Auszahlungen für Verwaltungs- und Betriebsaufwand	1.400,00		
3223	Auszahlungen für Leasing- und Mietaufwand			
3224	Auszahlungen für Instandhaltung	2.000,00		
3225	Sonstige Auszahlungen aus Sachaufwand	4.400,00		
323	Auszahlungen aus Transfers (ohne Kapitaltransfers)	0,00		
3231	Transferzahlungen an Träger des öffentlichen Rechts			
3232	Transferzahlungen an Beteiligungen			
3233	Transferzahlungen an Unternehmen (inkl. Finanzunternehmen)			

Öffentliche Ordnung und Sicherheit (Gruppe 1)

MVAG	Mittelverwendungs- und aufbringungsgruppen (1. und 2. Ebene)	VA 2020	VA 2019	RA 2018
3234	Transferzahlungen an Haushalte und Organisationen ohne Erwerbscharakter			
3235	Transferzahlungen an das Ausland			
3236	Investitions- und Tilgungszuschüsse zwischen Unternehmungen und Betrieben der Gebietskörperschaft und der Gebietskörperschaft			
324	Auszahlungen aus Finanzaufwand	1.300,00		
3241	Auszahlungen für Zinsaufwand, für Finanzierungsleasing, für Forderungskauf, für Finanzschulden und derivative Finanzinstrumente m	1.300,00		
3242	Auszahlungen für Zinsen aus derivativen Finanzinstrumenten ohne Grundgeschäft			
3243	Auszahlung aus Gewinnentnahmen von marktbestimmten Betrieben			
3244	Sonstige Auszahlungen aus Finanzaufwendungen			
32	Summe Auszahlungen operative Gebarung	9.100,00		
SA1	Saldo (1) Geldfluss aus der Operativen Gebarung (31 – 32)	-3.100,00		
331	Einzahlungen aus der Investitionstätigkeit	0,00		
3311	Einzahlungen aus der Veräußerung von immateriellem Vermögen			
3312	Einzahlungen aus der Veräußerung von Grundstücken und Grundstückeinrichtungen			
3313	Einzahlungen aus der Veräußerung von Gebäuden und Bauten			
3314	Einzahlungen aus der Veräußerung von technischen Anlagen, Fahrzeuge und Maschinen			
3315	Einzahlungen aus der Veräußerung von Amts-, Betriebs- und Geschäftsausstattung			
3316	Einzahlungen aus der Veräußerung von Kulturgütern			
3317	Einzahlungen aus der Veräußerung von Beteiligungen			
332	Einzahlungen aus der Rückzahlung von Darlehen sowie gewährten Vorschüssen	0,00		
3321	Einzahlungen aus Darlehen an Träger des öffentlichen Rechts			
3322	Einzahlungen aus Darlehen an Beteiligungen			
3323	Einzahlungen aus Darlehen an Unternehmen und Haushalte			
3325	Einzahlungen aus Vorschüssen und Anzahlungen			
333	Einzahlungen aus Kapitaltransfers	0,00		
3331	Kapitaltransferzahlungen von Trägern des öffentlichen Rechts			
3332	Kapitaltransferzahlungen von Beteiligungen			
3333	Kapitaltransferzahlungen von Unternehmen			
3334	Kapitaltransferzahlungen von Haushalten und Organisationen ohne Erwerbscharakter			
3335	Kapitaltransferzahlungen vom Ausland			
33	Summe Einzahlungen investive Gebarung	0,00		
341	Auszahlungen aus der Investitionstätigkeit	50.000,00		
3411	Auszahlungen für den Erwerb von immateriellem Vermögen			
3412	Auszahlungen für den Erwerb von Grundstücken und Grundstückseinrichtungen	50.000,00		
3413	Auszahlungen für den Erwerb von Gebäuden und Bauten			

Öffentliche Ordnung und Sicherheit (Gruppe 1)

MVAG	Mittelverwendungs- und aufbringungsgruppen (1. und 2. Ebene)	VA 2020	VA 2019	RA 2018
3414	Auszahlungen für den Erwerb von technischen Anlagen, Fahrzeuge und Maschinen			
3415	Auszahlungen für den Erwerb von Amts-, Betriebs- und Geschäftsausstattung			
3416	Auszahlungen für den Erwerb von Kulturgütern			
3417	Auszahlungen für den Erwerb von Beteiligungen			
342	Auszahlungen von gewährten Darlehen sowie gewährten Vorschüssen	0,00		
3421	Auszahlung von Darlehen an Träger des öffentlichen Rechts			
3422	Auszahlung von Darlehen an Beteiligungen			
3423	Auszahlung von Darlehen an Unternehmen und Haushalte			
3424				
3425	Auszahlungen von Vorschüssen und Anzahlungen			
343	Auszahlungen aus Kapitaltransfers	81.300,00		
3431	Kapitaltransferzahlungen an Träger des öffentlichen Rechts	81.300,00		
3432	Kapitaltransferzahlungen an Beteiligungen			
3433	Kapitaltransferzahlungen an Unternehmen (Finanzunternehmen)			
3434	Kapitaltransferzahlungen an Haushalte und Organisationen ohne Erwerbscharakter			
3435	Kapitaltransferzahlungen an das Ausland			
34	Summe Auszahlungen investive Gebarung	131.300,00		
SA2	Saldo (2) Geldfluss aus der Investiven Gebarung (33 – 34)	-131.300,00		
SA3	Saldo (3) Nettofinanzierungssaldo (Saldo 1 + Saldo 2)	-134.400,00		
351	Einzahlungen aus der Aufnahme von Finanzschulden	0,00		
3511	Einzahlungen aus empfangenen Darlehen von öffentlichen Körperschaften und Rechtsträgern			
3512	Einzahlungen aus empfangenen Darlehen von Beteiligungen			
3513	Einzahlungen aus empfangenen Darlehen von Unternehmen und privaten Haushalten			
3514	Einzahlungen aus Finanzschulden (Finanzunternehmen)			
353	Einzahlungen infolge eines Kapitaltausch bei derivativen Finanzinstrumenten mit Grundgeschäft	0,00		
3530	Einzahlungen infolge eines Kapitaltausch bei derivativen Finanzinstrumenten mit Grundgeschäft			
355	Einzahlungen aus dem Abgang von Finanzinstrumenten	0,00		
3550	Einzahlungen aus dem Abgang von Finanzinstrumenten			
35	Summe Einzahlungen aus der Finanzierungstätigkeit	0,00		
361	Auszahlungen aus der Tilgung von Finanzschulden	28.300,00		
3611	Auszahlungen aus empfangenen Darlehen von öffentlichen Körperschaften und Rechtsträgern			

Öffentliche Ordnung und Sicherheit (Gruppe 1)

MVAG	Mittelverwendungs- und aufbringungsgruppen (1. und 2. Ebene)	VA 2020	VA 2019	RA 2018
3612	Auszahlungen aus empfangenen Darlehen von Beteiligungen			
3613	Auszahlungen aus empfangenen Darlehen von Unternehmen und privaten Haushalten			
3614	Auszahlungen aus Finanzschulden	28.300,00		
3615	Auszahlung aus der Rückzahlung von Leasingverbindlichkeiten			
363	Auszahlungen infolge eines Kapitaltausch bei derivativen Finanzinstrumenten mit Grundgeschäft	0,00		
3630	Auszahlungen infolge eines Kapitaltausch bei derivativen Finanzinstrumenten mit Grundgeschäft			
365	Auszahlungen für den Erwerb von Finanzinstrumenten	0,00		
3650	Auszahlungen für den Erwerb von Finanzinstrumenten			
36	Summe Auszahlungen aus der Finanzierungstätigkeit	28.300,00		
SA4	Saldo (4) Geldfluss aus der Finanzierungstätigkeit (35 – 36)	-28.300,00		
SA5	Saldo (5) Geldfluss aus der voranschlagswirksamen Gebarung (Saldo 3 + Saldo 4)	-162.700,00		

Unterricht, Erziehung, Sport und Wissenschaft (Gruppe 2)

MVAG	Mittelverwendungs- und aufbringungsgruppen (1. und 2. Ebene)	VA 2020	VA 2019	RA 2018
311	Einzahlungen aus der operativen Verwaltungstätigkeit	258.300,00		
3111	Einzahlungen aus eigenen Abgaben			
3112	Einzahlungen aus Ertragsanteilen			
3113	Einzahlungen aus Gebühren			
3114	Einzahlungen aus Leistungen	144.800,00		
3115	Einzahlungen aus Besitz und wirtschaftlicher Tätigkeit	3.000,00		
3116	Einzahlungen aus Veräußerung von geringwertigen Wirtschaftsgütern (GWG) und sonstige Einzahlungen	110.500,00		
312	Einzahlungen aus Transfers (ohne Kapitaltransfers)	237.400,00		
3121	Transferzahlungen von Trägern des öffentlichen Rechts	237.400,00		
3122	Transferzahlungen von Beteiligungen			
3123	Transferzahlungen von Unternehmen (inkl. Finanzunternehmen)			
3124	Transferzahlungen von Haushalte und Organisationen ohne Erwerbscharakter			
3125	Transferzahlungen vom Ausland			
3126	Investitions- und Tilgungszuschüsse zwischen Unternehmungen und Betrieben der Gebietskörperschaft und der Gebietskörperschaft			
313	Einzahlungen aus Finanzerträgen	0,00		
3131	Einzahlungen aus Zinserträgen			
3133	Einzahlungen aus Gewinnentnahmen von marktbestimmten Betrieben			
3134	Sonstige Einzahlungen aus Finanzerträgen			
3135	Einzahlungen aus Dividenden/Gewinnausschüttungen			
31	Summe Einzahlungen operative Gebarung	495.700,00		
321	Auszahlungen aus Personalaufwand	851.000,00		
3211	Auszahlungen für Personalaufwand Bezüge, Nebengebühren, und Mehrleistungsvergütungen)	682.900,00		
3212	Auszahlungen für gesetzliche und freiwillige Sozialaufwendungen	168.100,00		
3213	Auszahlungen aus sonstigem Personalaufwand			
322	Auszahlungen aus Sachaufwand (ohne Transferaufwand)	514.400,00		
3221	Auszahlungen für Gebrauchs- und Verbrauchsgüter, Handelswaren	130.500,00		
3222	Auszahlungen für Verwaltungs- und Betriebsaufwand	121.200,00		
3223	Auszahlungen für Leasing- und Mietaufwand	27.000,00		
3224	Auszahlungen für Instandhaltung	38.200,00		
3225	Sonstige Auszahlungen aus Sachaufwand	197.500,00		
323	Auszahlungen aus Transfers (ohne Kapitaltransfers)	481.500,00		
3231	Transferzahlungen an Träger des öffentlichen Rechts	456.500,00		
3232	Transferzahlungen an Beteiligungen			
3233	Transferzahlungen an Unternehmen (inkl. Finanzunternehmen)			

Unterricht, Erziehung, Sport und Wissenschaft (Gruppe 2)

MVAG	Mittelverwendungs- und aufbringungsgruppen (1. und 2. Ebene)	VA 2020	VA 2019	RA 2018
3234	Transferzahlungen an Haushalte und Organisationen ohne Erwerbscharakter	25.000,00		
3235	Transferzahlungen an das Ausland			
3236	Investitions- und Tilgungszuschüsse zwischen Unternehmungen und Betrieben der Gebietskörperschaft und der Gebietskörperschaft			
324	Auszahlungen aus Finanzaufwand	3.700,00		
3241	Auszahlungen für Zinsaufwand, für Finanzierungsleasing, für Forderungskauf, für Finanzschulden und derivative Finanzinstrumente m	3.700,00		
3242	Auszahlungen für Zinsen aus derivativen Finanzinstrumenten ohne Grundgeschäft			
3243	Auszahlung aus Gewinnentnahmen von marktbestimmten Betrieben			
3244	Sonstige Auszahlungen aus Finanzaufwendungen			
32	Summe Auszahlungen operative Gebarung	1.850.600,00		
SA1	Saldo (1) Geldfluss aus der Operativen Gebarung (31 – 32)	-1.354.900,00		
331	Einzahlungen aus der Investitionstätigkeit	0,00		
3311	Einzahlungen aus der Veräußerung von immateriellem Vermögen			
3312	Einzahlungen aus der Veräußerung von Grundstücken und Grundstückeinrichtungen			
3313	Einzahlungen aus der Veräußerung von Gebäuden und Bauten			
3314	Einzahlungen aus der Veräußerung von technischen Anlagen, Fahrzeuge und Maschinen			
3315	Einzahlungen aus der Veräußerung von Amts-, Betriebs- und Geschäftsausstattung			
3316	Einzahlungen aus der Veräußerung von Kulturgütern			
3317	Einzahlungen aus der Veräußerung von Beteiligungen			
332	Einzahlungen aus der Rückzahlung von Darlehen sowie gewährten Vorschüssen	0,00		
3321	Einzahlungen aus Darlehen an Träger des öffentlichen Rechts			
3322	Einzahlungen aus Darlehen an Beteiligungen			
3323	Einzahlungen aus Darlehen an Unternehmen und Haushalte			
3325	Einzahlungen aus Vorschüssen und Anzahlungen			
333	Einzahlungen aus Kapitaltransfers	500,00		
3331	Kapitaltransferzahlungen von Trägern des öffentlichen Rechts	500,00		
3332	Kapitaltransferzahlungen von Beteiligungen			
3333	Kapitaltransferzahlungen von Unternehmen			
3334	Kapitaltransferzahlungen von Haushalten und Organisationen ohne Erwerbscharakter			
3335	Kapitaltransferzahlungen vom Ausland			
33	Summe Einzahlungen investive Gebarung	500,00		
341	Auszahlungen aus der Investitionstätigkeit	6.000,00		
3411	Auszahlungen für den Erwerb von immateriellem Vermögen			
3412	Auszahlungen für den Erwerb von Grundstücken und Grundstückseinrichtungen			
3413	Auszahlungen für den Erwerb von Gebäuden und Bauten			

Unterricht, Erziehung, Sport und Wissenschaft (Gruppe 2)

MVAG	Mittelverwendungs- und aufbringungsgruppen (1. und 2. Ebene)	VA 2020	VA 2019	RA 2018
3414	Auszahlungen für den Erwerb von technischen Anlagen, Fahrzeuge und Maschinen			
3415	Auszahlungen für den Erwerb von Amts-, Betriebs- und Geschäftsausstattung	6.000,00		
3416	Auszahlungen für den Erwerb von Kulturgütern			
3417	Auszahlungen für den Erwerb von Beteiligungen			
342	Auszahlungen von gewährten Darlehen sowie gewährten Vorschüssen	0,00		
3421	Auszahlung von Darlehen an Träger des öffentlichen Rechts			
3422	Auszahlung von Darlehen an Beteiligungen			
3423	Auszahlung von Darlehen an Unternehmen und Haushalte			
3424				
3425	Auszahlungen von Vorschüssen und Anzahlungen			
343	Auszahlungen aus Kapitaltransfers	105.000,00		
3431	Kapitaltransferzahlungen an Träger des öffentlichen Rechts	105.000,00		
3432	Kapitaltransferzahlungen an Beteiligungen			
3433	Kapitaltransferzahlungen an Unternehmen (Finanzunternehmen)			
3434	Kapitaltransferzahlungen an Haushalte und Organisationen ohne Erwerbscharakter			
3435	Kapitaltransferzahlungen an das Ausland			
34	Summe Auszahlungen investive Gebarung	111.000,00		
SA2	Saldo (2) Geldfluss aus der Investiven Gebarung (33 – 34)	-110.500,00		
SA3	Saldo (3) Nettofinanzierungssaldo (Saldo 1 + Saldo 2)	-1.465.400,00		
351	Einzahlungen aus der Aufnahme von Finanzschulden	0,00		
3511	Einzahlungen aus empfangenen Darlehen von öffentlichen Körperschaften und Rechtsträgern			
3512	Einzahlungen aus empfangenen Darlehen von Beteiligungen			
3513	Einzahlungen aus empfangenen Darlehen von Unternehmen und privaten Haushalten			
3514	Einzahlungen aus Finanzschulden (Finanzunternehmen)			
353	Einzahlungen infolge eines Kapitaltausch bei derivativen Finanzinstrumenten mit Grundgeschäft	0,00		
3530	Einzahlungen infolge eines Kapitaltausch bei derivativen Finanzinstrumenten mit Grundgeschäft			
355	Einzahlungen aus dem Abgang von Finanzinstrumenten	0,00		
3550	Einzahlungen aus dem Abgang von Finanzinstrumenten			
35	Summe Einzahlungen aus der Finanzierungstätigkeit	0,00		
361	Auszahlungen aus der Tilgung von Finanzschulden	165.700,00		
3611	Auszahlungen aus empfangenen Darlehen von öffentlichen Körperschaften und Rechtsträgern			

Unterricht, Erziehung, Sport und Wissenschaft (Gruppe 2)

MVAG	Mittelverwendungs- und aufbringungsgruppen (1. und 2. Ebene)	VA 2020	VA 2019	RA 2018
3612	Auszahlungen aus empfangenen Darlehen von Beteiligungen			
3613	Auszahlungen aus empfangenen Darlehen von Unternehmen und privaten Haushalten			
3614	Auszahlungen aus Finanzschulden	165.700,00		
3615	Auszahlung aus der Rückzahlung von Leasingverbindlichkeiten			
363	Auszahlungen infolge eines Kapitaltausch bei derivativen Finanzinstrumenten mit Grundgeschäft	0,00		
3630	Auszahlungen infolge eines Kapitaltausch bei derivativen Finanzinstrumenten mit Grundgeschäft			
365	Auszahlungen für den Erwerb von Finanzinstrumenten	0,00		
3650	Auszahlungen für den Erwerb von Finanzinstrumenten			
36	Summe Auszahlungen aus der Finanzierungstätigkeit	165.700,00		
SA4	Saldo (4) Geldfluss aus der Finanzierungstätigkeit (35 – 36)	-165.700,00		
SA5	Saldo (5) Geldfluss aus der voranschlagswirksamen Gebarung (Saldo 3 + Saldo 4)	-1.631.100,00		

Kunst, Kultur und Kultus (Gruppe 3)

MVAG	Mittelverwendungs- und aufbringungsgruppen (1. und 2. Ebene)	VA 2020	VA 2019	RA 2018
311	Einzahlungen aus der operativen Verwaltungstätigkeit	19.800,00		
3111	Einzahlungen aus eigenen Abgaben			
3112	Einzahlungen aus Ertragsanteilen			
3113	Einzahlungen aus Gebühren			
3114	Einzahlungen aus Leistungen	15.400,00		
3115	Einzahlungen aus Besitz und wirtschaftlicher Tätigkeit	4.000,00		
3116	Einzahlungen aus Veräußerung von geringwertigen Wirtschaftsgütern (GWG) und sonstige Einzahlungen	400,00		
312	Einzahlungen aus Transfers (ohne Kapitaltransfers)	0,00		
3121	Transferzahlungen von Trägern des öffentlichen Rechts			
3122	Transferzahlungen von Beteiligungen			
3123	Transferzahlungen von Unternehmen (inkl. Finanzunternehmen)			
3124	Transferzahlungen von Haushalte und Organisationen ohne Erwerbscharakter			
3125	Transferzahlungen vom Ausland			
3126	Investitions- und Tilgungszuschüsse zwischen Unternehmungen und Betrieben der Gebietskörperschaft und der Gebietskörperschaft			
313	Einzahlungen aus Finanzerträgen	0,00		
3131	Einzahlungen aus Zinserträgen			
3133	Einzahlungen aus Gewinnentnahmen von marktbestimmten Betrieben			
3134	Sonstige Einzahlungen aus Finanzerträgen			
3135	Einzahlungen aus Dividenden/Gewinnausschüttungen			
31	Summe Einzahlungen operative Gebarung	19.800,00		
321	Auszahlungen aus Personalaufwand	26.800,00		
3211	Auszahlungen für Personalaufwand Bezüge, Nebengebühren, und Mehrleistungsvergütungen)	22.500,00		
3212	Auszahlungen für gesetzliche und freiwillige Sozialaufwendungen	4.300,00		
3213	Auszahlungen aus sonstigem Personalaufwand			
322	Auszahlungen aus Sachaufwand (ohne Transferaufwand)	107.100,00		
3221	Auszahlungen für Gebrauchs- und Verbrauchsgüter, Handelswaren	11.400,00		
3222	Auszahlungen für Verwaltungs- und Betriebsaufwand	28.500,00		
3223	Auszahlungen für Leasing- und Mietaufwand	10.000,00		
3224	Auszahlungen für Instandhaltung	13.300,00		
3225	Sonstige Auszahlungen aus Sachaufwand	43.900,00		
323	Auszahlungen aus Transfers (ohne Kapitaltransfers)	229.500,00		
3231	Transferzahlungen an Träger des öffentlichen Rechts	195.000,00		
3232	Transferzahlungen an Beteiligungen			
3233	Transferzahlungen an Unternehmen (inkl. Finanzunternehmen)			

Kunst, Kultur und Kultus (Gruppe 3)

MVAG	Mittelverwendungs- und aufbringungsgruppen (1. und 2. Ebene)	VA 2020	VA 2019	RA 2018
3234	Transferzahlungen an Haushalte und Organisationen ohne Erwerbscharakter	34.500,00		
3235	Transferzahlungen an das Ausland			
3236	Investitions- und Tilgungszuschüsse zwischen Unternehmungen und Betrieben der Gebietskörperschaft und der Gebietskörperschaft			
324	Auszahlungen aus Finanzaufwand	0,00		
3241	Auszahlungen für Zinsaufwand, für Finanzierungsleasing, für Forderungskauf, für Finanzschulden und derivative Finanzinstrumente m			
3242	Auszahlungen für Zinsen aus derivativen Finanzinstrumenten ohne Grundgeschäft			
3243	Auszahlung aus Gewinnentnahmen von marktbestimmten Betrieben			
3244	Sonstige Auszahlungen aus Finanzaufwendungen			
32	Summe Auszahlungen operative Gebarung	363.400,00		
SA1	Saldo (1) Geldfluss aus der Operativen Gebarung (31 – 32)	-343.600,00		
331	Einzahlungen aus der Investitionstätigkeit	0,00		
3311	Einzahlungen aus der Veräußerung von immateriellem Vermögen			
3312	Einzahlungen aus der Veräußerung von Grundstücken und Grundstückeinrichtungen			
3313	Einzahlungen aus der Veräußerung von Gebäuden und Bauten			
3314	Einzahlungen aus der Veräußerung von technischen Anlagen, Fahrzeuge und Maschinen			
3315	Einzahlungen aus der Veräußerung von Amts-, Betriebs- und Geschäftsausstattung			
3316	Einzahlungen aus der Veräußerung von Kulturgütern			
3317	Einzahlungen aus der Veräußerung von Beteiligungen			
332	Einzahlungen aus der Rückzahlung von Darlehen sowie gewährten Vorschüssen	0,00		
3321	Einzahlungen aus Darlehen an Träger des öffentlichen Rechts			
3322	Einzahlungen aus Darlehen an Beteiligungen			
3323	Einzahlungen aus Darlehen an Unternehmen und Haushalte			
3325	Einzahlungen aus Vorschüssen und Anzahlungen			
333	Einzahlungen aus Kapitaltransfers	0,00		
3331	Kapitaltransferzahlungen von Trägern des öffentlichen Rechts			
3332	Kapitaltransferzahlungen von Beteiligungen			
3333	Kapitaltransferzahlungen von Unternehmen			
3334	Kapitaltransferzahlungen von Haushalten und Organisationen ohne Erwerbscharakter			
3335	Kapitaltransferzahlungen vom Ausland			
33	Summe Einzahlungen investive Gebarung	0,00		
341	Auszahlungen aus der Investitionstätigkeit	0,00		
3411	Auszahlungen für den Erwerb von immateriellem Vermögen			
3412	Auszahlungen für den Erwerb von Grundstücken und Grundstückseinrichtungen			
3413	Auszahlungen für den Erwerb von Gebäuden und Bauten			

Kunst, Kultur und Kultus (Gruppe 3)

MVAG	Mittelverwendungs- und aufbringungsgruppen (1. und 2. Ebene)	VA 2020	VA 2019	RA 2018
3414	Auszahlungen für den Erwerb von technischen Anlagen, Fahrzeuge und Maschinen			
3415	Auszahlungen für den Erwerb von Amts-, Betriebs- und Geschäftsausstattung			
3416	Auszahlungen für den Erwerb von Kulturgütern			
3417	Auszahlungen für den Erwerb von Beteiligungen			
342	Auszahlungen von gewährten Darlehen sowie gewährten Vorschüssen	0,00		
3421	Auszahlung von Darlehen an Träger des öffentlichen Rechts			
3422	Auszahlung von Darlehen an Beteiligungen			
3423	Auszahlung von Darlehen an Unternehmen und Haushalte			
3424				
3425	Auszahlungen von Vorschüssen und Anzahlungen			
343	Auszahlungen aus Kapitaltransfers	0,00		
3431	Kapitaltransferzahlungen an Träger des öffentlichen Rechts			
3432	Kapitaltransferzahlungen an Beteiligungen			
3433	Kapitaltransferzahlungen an Unternehmen (Finanzunternehmen)			
3434	Kapitaltransferzahlungen an Haushalte und Organisationen ohne Erwerbscharakter			
3435	Kapitaltransferzahlungen an das Ausland			
34	Summe Auszahlungen investive Gebarung	0,00		
SA2	Saldo (2) Geldfluss aus der Investiven Gebarung (33 – 34)	0,00		
SA3	Saldo (3) Nettofinanzierungssaldo (Saldo 1 + Saldo 2)	-343.600,00		
351	Einzahlungen aus der Aufnahme von Finanzschulden	0,00		
3511	Einzahlungen aus empfangenen Darlehen von öffentlichen Körperschaften und Rechtsträgern			
3512	Einzahlungen aus empfangenen Darlehen von Beteiligungen			
3513	Einzahlungen aus empfangenen Darlehen von Unternehmen und privaten Haushalten			
3514	Einzahlungen aus Finanzschulden (Finanzunternehmen)			
353	Einzahlungen infolge eines Kapitaltausch bei derivativen Finanzinstrumenten mit Grundgeschäft	0,00		
3530	Einzahlungen infolge eines Kapitaltausch bei derivativen Finanzinstrumenten mit Grundgeschäft			
355	Einzahlungen aus dem Abgang von Finanzinstrumenten	0,00		
3550	Einzahlungen aus dem Abgang von Finanzinstrumenten			
35	Summe Einzahlungen aus der Finanzierungstätigkeit	0,00		
361	Auszahlungen aus der Tilgung von Finanzschulden	0,00		
3611	Auszahlungen aus empfangenen Darlehen von öffentlichen Körperschaften und Rechtsträgern			

Kunst, Kultur und Kultus (Gruppe 3)

MVAG	Mittelverwendungs- und aufbringungsgruppen (1. und 2. Ebene)	VA 2020	VA 2019	RA 2018
3612	Auszahlungen aus empfangenen Darlehen von Beteiligungen			
3613	Auszahlungen aus empfangenen Darlehen von Unternehmen und privaten Haushalten			
3614	Auszahlungen aus Finanzschulden			
3615	Auszahlung aus der Rückzahlung von Leasingverbindlichkeiten			
363	Auszahlungen infolge eines Kapitaltausch bei derivativen Finanzinstrumenten mit Grundgeschäft	0,00		
3630	Auszahlungen infolge eines Kapitaltausch bei derivativen Finanzinstrumenten mit Grundgeschäft			
365	Auszahlungen für den Erwerb von Finanzinstrumenten	0,00		
3650	Auszahlungen für den Erwerb von Finanzinstrumenten			
36	Summe Auszahlungen aus der Finanzierungstätigkeit	0,00		
SA4	Saldo (4) Geldfluss aus der Finanzierungstätigkeit (35 – 36)	0,00		
SA5	Saldo (5) Geldfluss aus der voranschlagswirksamen Gebarung (Saldo 3 + Saldo 4)	-343.600,00		

Soziale Wohlfahrt und Wohnbauförderung (Gruppe 4)

MVAG	Mittelverwendungs- und aufbringungsgruppen (1. und 2. Ebene)	VA 2020	VA 2019	RA 2018
311	Einzahlungen aus der operativen Verwaltungstätigkeit	0,00		
3111	Einzahlungen aus eigenen Abgaben			
3112	Einzahlungen aus Ertragsanteilen			
3113	Einzahlungen aus Gebühren			
3114	Einzahlungen aus Leistungen			
3115	Einzahlungen aus Besitz und wirtschaftlicher Tätigkeit			
3116	Einzahlungen aus Veräußerung von geringwertigen Wirtschaftsgütern (GWG) und sonstige Einzahlungen			
312	Einzahlungen aus Transfers (ohne Kapitaltransfers)	0,00		
3121	Transferzahlungen von Trägern des öffentlichen Rechts			
3122	Transferzahlungen von Beteiligungen			
3123	Transferzahlungen von Unternehmen (inkl. Finanzunternehmen)			
3124	Transferzahlungen von Haushalte und Organisationen ohne Erwerbscharakter			
3125	Transferzahlungen vom Ausland			
3126	Investitions- und Tilgungszuschüsse zwischen Unternehmungen und Betrieben der Gebietskörperschaft und der Gebietskörperschaft			
313	Einzahlungen aus Finanzerträgen	0,00		
3131	Einzahlungen aus Zinserträgen			
3133	Einzahlungen aus Gewinnentnahmen von marktbestimmten Betrieben			
3134	Sonstige Einzahlungen aus Finanzerträgen			
3135	Einzahlungen aus Dividenden/Gewinnausschüttungen			
31	Summe Einzahlungen operative Gebarung	0,00		
321	Auszahlungen aus Personalaufwand	0,00		
3211	Auszahlungen für Personalaufwand Bezüge, Nebengebühren, und Mehrleistungsvergütungen)			
3212	Auszahlungen für gesetzliche und freiwillige Sozialaufwendungen			
3213	Auszahlungen aus sonstigem Personalaufwand			
322	Auszahlungen aus Sachaufwand (ohne Transferaufwand)	0,00		
3221	Auszahlungen für Gebrauchs- und Verbrauchsgüter, Handelswaren			
3222	Auszahlungen für Verwaltungs- und Betriebsaufwand			
3223	Auszahlungen für Leasing- und Mietaufwand			
3224	Auszahlungen für Instandhaltung			
3225	Sonstige Auszahlungen aus Sachaufwand			
323	Auszahlungen aus Transfers (ohne Kapitaltransfers)	923.200,00		
3231	Transferzahlungen an Träger des öffentlichen Rechts	899.200,00		
3232	Transferzahlungen an Beteiligungen			
3233	Transferzahlungen an Unternehmen (inkl. Finanzunternehmen)			

Soziale Wohlfahrt und Wohnbauförderung (Gruppe 4)

MVAG	Mittelverwendungs- und aufbringungsgruppen (1. und 2. Ebene)	VA 2020	VA 2019	RA 2018
3234	Transferzahlungen an Haushalte und Organisationen ohne Erwerbscharakter	24.000,00		
3235	Transferzahlungen an das Ausland			
3236	Investitions- und Tilgungszuschüsse zwischen Unternehmungen und Betrieben der Gebietskörperschaft und der Gebietskörperschaft			
324	Auszahlungen aus Finanzaufwand	0,00		
3241	Auszahlungen für Zinsaufwand, für Finanzierungsleasing, für Forderungskauf, für Finanzschulden und derivative Finanzinstrumente m			
3242	Auszahlungen für Zinsen aus derivativen Finanzinstrumenten ohne Grundgeschäft			
3243	Auszahlung aus Gewinnentnahmen von marktbestimmten Betrieben			
3244	Sonstige Auszahlungen aus Finanzaufwendungen			
32	Summe Auszahlungen operative Gebarung	923.200,00		
SA1	Saldo (1) Geldfluss aus der Operativen Gebarung (31 – 32)	-923.200,00		
331	Einzahlungen aus der Investitionstätigkeit	0,00		
3311	Einzahlungen aus der Veräußerung von immateriellem Vermögen			
3312	Einzahlungen aus der Veräußerung von Grundstücken und Grundstückeinrichtungen			
3313	Einzahlungen aus der Veräußerung von Gebäuden und Bauten			
3314	Einzahlungen aus der Veräußerung von technischen Anlagen, Fahrzeuge und Maschinen			
3315	Einzahlungen aus der Veräußerung von Amts-, Betriebs- und Geschäftsausstattung			
3316	Einzahlungen aus der Veräußerung von Kulturgütern			
3317	Einzahlungen aus der Veräußerung von Beteiligungen			
332	Einzahlungen aus der Rückzahlung von Darlehen sowie gewährten Vorschüssen	0,00		
3321	Einzahlungen aus Darlehen an Träger des öffentlichen Rechts			
3322	Einzahlungen aus Darlehen an Beteiligungen			
3323	Einzahlungen aus Darlehen an Unternehmen und Haushalte			
3325	Einzahlungen aus Vorschüssen und Anzahlungen			
333	Einzahlungen aus Kapitaltransfers	0,00		
3331	Kapitaltransferzahlungen von Trägern des öffentlichen Rechts			
3332	Kapitaltransferzahlungen von Beteiligungen			
3333	Kapitaltransferzahlungen von Unternehmen			
3334	Kapitaltransferzahlungen von Haushalten und Organisationen ohne Erwerbscharakter			
3335	Kapitaltransferzahlungen vom Ausland			
33	Summe Einzahlungen investive Gebarung	0,00		
341	Auszahlungen aus der Investitionstätigkeit	0,00		
3411	Auszahlungen für den Erwerb von immateriellem Vermögen			
3412	Auszahlungen für den Erwerb von Grundstücken und Grundstückseinrichtungen			
3413	Auszahlungen für den Erwerb von Gebäuden und Bauten			

Soziale Wohlfahrt und Wohnbauförderung (Gruppe 4)

MVAG	Mittelverwendungs- und aufbringungsgruppen (1. und 2. Ebene)	VA 2020	VA 2019	RA 2018
3414	Auszahlungen für den Erwerb von technischen Anlagen, Fahrzeuge und Maschinen			
3415	Auszahlungen für den Erwerb von Amts-, Betriebs- und Geschäftsausstattung			
3416	Auszahlungen für den Erwerb von Kulturgütern			
3417	Auszahlungen für den Erwerb von Beteiligungen			
342	Auszahlungen von gewährten Darlehen sowie gewährten Vorschüssen	0,00		
3421	Auszahlung von Darlehen an Träger des öffentlichen Rechts			
3422	Auszahlung von Darlehen an Beteiligungen			
3423	Auszahlung von Darlehen an Unternehmen und Haushalte			
3424				
3425	Auszahlungen von Vorschüssen und Anzahlungen			
343	Auszahlungen aus Kapitaltransfers	400,00		
3431	Kapitaltransferzahlungen an Träger des öffentlichen Rechts			
3432	Kapitaltransferzahlungen an Beteiligungen			
3433	Kapitaltransferzahlungen an Unternehmen (Finanzunternehmen)			
3434	Kapitaltransferzahlungen an Haushalte und Organisationen ohne Erwerbscharakter	400,00		
3435	Kapitaltransferzahlungen an das Ausland			
34	Summe Auszahlungen investive Gebarung	400,00		
SA2	Saldo (2) Geldfluss aus der Investiven Gebarung (33 – 34)	-400,00		
SA3	Saldo (3) Nettofinanzierungssaldo (Saldo 1 + Saldo 2)	-923.600,00		
351	Einzahlungen aus der Aufnahme von Finanzschulden	0,00		
3511	Einzahlungen aus empfangenen Darlehen von öffentlichen Körperschaften und Rechtsträgern			
3512	Einzahlungen aus empfangenen Darlehen von Beteiligungen			
3513	Einzahlungen aus empfangenen Darlehen von Unternehmen und privaten Haushalten			
3514	Einzahlungen aus Finanzschulden (Finanzunternehmen)			
353	Einzahlungen infolge eines Kapitaltausch bei derivativen Finanzinstrumenten mit Grundgeschäft	0,00		
3530	Einzahlungen infolge eines Kapitaltausch bei derivativen Finanzinstrumenten mit Grundgeschäft			
355	Einzahlungen aus dem Abgang von Finanzinstrumenten	0,00		
3550	Einzahlungen aus dem Abgang von Finanzinstrumenten			
35	Summe Einzahlungen aus der Finanzierungstätigkeit	0,00		
361	Auszahlungen aus der Tilgung von Finanzschulden	0,00		
3611	Auszahlungen aus empfangenen Darlehen von öffentlichen Körperschaften und Rechtsträgern			

Soziale Wohlfahrt und Wohnbauförderung (Gruppe 4)

MVAG	Mittelverwendungs- und aufbringungsgruppen (1. und 2. Ebene)	VA 2020	VA 2019	RA 2018
3612	Auszahlungen aus empfangenen Darlehen von Beteiligungen			
3613	Auszahlungen aus empfangenen Darlehen von Unternehmen und privaten Haushalten			
3614	Auszahlungen aus Finanzschulden			
3615	Auszahlung aus der Rückzahlung von Leasingverbindlichkeiten			
363	Auszahlungen infolge eines Kapitaltausch bei derivativen Finanzinstrumenten mit Grundgeschäft	0,00		
3630	Auszahlungen infolge eines Kapitaltausch bei derivativen Finanzinstrumenten mit Grundgeschäft			
365	Auszahlungen für den Erwerb von Finanzinstrumenten	0,00		
3650	Auszahlungen für den Erwerb von Finanzinstrumenten			
36	Summe Auszahlungen aus der Finanzierungstätigkeit	0,00		
SA4	Saldo (4) Geldfluss aus der Finanzierungstätigkeit (35 – 36)	0,00		
SA5	Saldo (5) Geldfluss aus der voranschlagswirksamen Gebarung (Saldo 3 + Saldo 4)	-923.600,00		

Gesundheit (Gruppe 5)

MVAG	Mittelverwendungs- und aufbringungsgruppen (1. und 2. Ebene)	VA 2020	VA 2019	RA 2018
311	Einzahlungen aus der operativen Verwaltungstätigkeit	800,00		
3111	Einzahlungen aus eigenen Abgaben			
3112	Einzahlungen aus Ertragsanteilen			
3113	Einzahlungen aus Gebühren			
3114	Einzahlungen aus Leistungen	800,00		
3115	Einzahlungen aus Besitz und wirtschaftlicher Tätigkeit			
3116	Einzahlungen aus Veräußerung von geringwertigen Wirtschaftsgütern (GWG) und sonstige Einzahlungen			
312	Einzahlungen aus Transfers (ohne Kapitaltransfers)	0,00		
3121	Transferzahlungen von Trägern des öffentlichen Rechts			
3122	Transferzahlungen von Beteiligungen			
3123	Transferzahlungen von Unternehmen (inkl. Finanzunternehmen)			
3124	Transferzahlungen von Haushalte und Organisationen ohne Erwerbscharakter			
3125	Transferzahlungen vom Ausland			
3126	Investitions- und Tilgungszuschüsse zwischen Unternehmungen und Betrieben der Gebietskörperschaft und der Gebietskörperschaft			
313	Einzahlungen aus Finanzerträgen	0,00		
3131	Einzahlungen aus Zinserträgen			
3133	Einzahlungen aus Gewinnentnahmen von marktbestimmten Betrieben			
3134	Sonstige Einzahlungen aus Finanzerträgen			
3135	Einzahlungen aus Dividenden/Gewinnausschüttungen			
31	Summe Einzahlungen operative Gebarung	800,00		
321	Auszahlungen aus Personalaufwand	2.500,00		
3211	Auszahlungen für Personalaufwand Bezüge, Nebengebühren, und Mehrleistungsvergütungen)	2.500,00		
3212	Auszahlungen für gesetzliche und freiwillige Sozialaufwendungen			
3213	Auszahlungen aus sonstigem Personalaufwand			
322	Auszahlungen aus Sachaufwand (ohne Transferaufwand)	20.400,00		
3221	Auszahlungen für Gebrauchs- und Verbrauchsgüter, Handelswaren	4.000,00		
3222	Auszahlungen für Verwaltungs- und Betriebsaufwand	2.400,00		
3223	Auszahlungen für Leasing- und Mietaufwand			
3224	Auszahlungen für Instandhaltung	500,00		
3225	Sonstige Auszahlungen aus Sachaufwand	13.500,00		
323	Auszahlungen aus Transfers (ohne Kapitaltransfers)	1.472.800,00		
3231	Transferzahlungen an Träger des öffentlichen Rechts	1.434.800,00		
3232	Transferzahlungen an Beteiligungen			
3233	Transferzahlungen an Unternehmen (inkl. Finanzunternehmen)			

Gesundheit (Gruppe 5)

MVAG	Mittelverwendungs- und aufbringungsgruppen (1. und 2. Ebene)	VA 2020	VA 2019	RA 2018
3234	Transferzahlungen an Haushalte und Organisationen ohne Erwerbscharakter	38.000,00		
3235	Transferzahlungen an das Ausland			
3236	Investitions- und Tilgungszuschüsse zwischen Unternehmungen und Betrieben der Gebietskörperschaft und der Gebietskörperschaft			
324	Auszahlungen aus Finanzaufwand	0,00		
3241	Auszahlungen für Zinsaufwand, für Finanzierungsleasing, für Forderungskauf, für Finanzschulden und derivative Finanzinstrumente m			
3242	Auszahlungen für Zinsen aus derivativen Finanzinstrumenten ohne Grundgeschäft			
3243	Auszahlung aus Gewinnentnahmen von marktbestimmten Betrieben			
3244	Sonstige Auszahlungen aus Finanzaufwendungen			
32	Summe Auszahlungen operative Gebarung	1.495.700,00		
SA1	Saldo (1) Geldfluss aus der Operativen Gebarung (31 – 32)	-1.494.900,00		
331	Einzahlungen aus der Investitionstätigkeit	0,00		
3311	Einzahlungen aus der Veräußerung von immateriellem Vermögen			
3312	Einzahlungen aus der Veräußerung von Grundstücken und Grundstückeinrichtungen			
3313	Einzahlungen aus der Veräußerung von Gebäuden und Bauten			
3314	Einzahlungen aus der Veräußerung von technischen Anlagen, Fahrzeuge und Maschinen			
3315	Einzahlungen aus der Veräußerung von Amts-, Betriebs- und Geschäftsausstattung			
3316	Einzahlungen aus der Veräußerung von Kulturgütern			
3317	Einzahlungen aus der Veräußerung von Beteiligungen			
332	Einzahlungen aus der Rückzahlung von Darlehen sowie gewährten Vorschüssen	0,00		
3321	Einzahlungen aus Darlehen an Träger des öffentlichen Rechts			
3322	Einzahlungen aus Darlehen an Beteiligungen			
3323	Einzahlungen aus Darlehen an Unternehmen und Haushalte			
3325	Einzahlungen aus Vorschüssen und Anzahlungen			
333	Einzahlungen aus Kapitaltransfers	0,00		
3331	Kapitaltransferzahlungen von Trägern des öffentlichen Rechts			
3332	Kapitaltransferzahlungen von Beteiligungen			
3333	Kapitaltransferzahlungen von Unternehmen			
3334	Kapitaltransferzahlungen von Haushalten und Organisationen ohne Erwerbscharakter			
3335	Kapitaltransferzahlungen vom Ausland			
33	Summe Einzahlungen investive Gebarung	0,00		
341	Auszahlungen aus der Investitionstätigkeit	0,00		
3411	Auszahlungen für den Erwerb von immateriellem Vermögen			
3412	Auszahlungen für den Erwerb von Grundstücken und Grundstückseinrichtungen			
3413	Auszahlungen für den Erwerb von Gebäuden und Bauten			

Gesundheit (Gruppe 5)

MVAG	Mittelverwendungs- und aufbringungsgruppen (1. und 2. Ebene)	VA 2020	VA 2019	RA 2018
3414	Auszahlungen für den Erwerb von technischen Anlagen, Fahrzeuge und Maschinen			
3415	Auszahlungen für den Erwerb von Amts-, Betriebs- und Geschäftsausstattung			
3416	Auszahlungen für den Erwerb von Kulturgütern			
3417	Auszahlungen für den Erwerb von Beteiligungen			
342	Auszahlungen von gewährten Darlehen sowie gewährten Vorschüssen	0,00		
3421	Auszahlung von Darlehen an Träger des öffentlichen Rechts			
3422	Auszahlung von Darlehen an Beteiligungen			
3423	Auszahlung von Darlehen an Unternehmen und Haushalte			
3424				
3425	Auszahlungen von Vorschüssen und Anzahlungen			
343	Auszahlungen aus Kapitaltransfers	0,00		
3431	Kapitaltransferzahlungen an Träger des öffentlichen Rechts			
3432	Kapitaltransferzahlungen an Beteiligungen			
3433	Kapitaltransferzahlungen an Unternehmen (Finanzunternehmen)			
3434	Kapitaltransferzahlungen an Haushalte und Organisationen ohne Erwerbscharakter			
3435	Kapitaltransferzahlungen an das Ausland			
34	Summe Auszahlungen investive Gebarung	0,00		
SA2	Saldo (2) Geldfluss aus der Investiven Gebarung (33 – 34)	0,00		
SA3	Saldo (3) Nettofinanzierungssaldo (Saldo 1 + Saldo 2)	-1.494.900,00		
351	Einzahlungen aus der Aufnahme von Finanzschulden	0,00		
3511	Einzahlungen aus empfangenen Darlehen von öffentlichen Körperschaften und Rechtsträgern			
3512	Einzahlungen aus empfangenen Darlehen von Beteiligungen			
3513	Einzahlungen aus empfangenen Darlehen von Unternehmen und privaten Haushalten			
3514	Einzahlungen aus Finanzschulden (Finanzunternehmen)			
353	Einzahlungen infolge eines Kapitaltausch bei derivativen Finanzinstrumenten mit Grundgeschäft	0,00		
3530	Einzahlungen infolge eines Kapitaltausch bei derivativen Finanzinstrumenten mit Grundgeschäft			
355	Einzahlungen aus dem Abgang von Finanzinstrumenten	0,00		
3550	Einzahlungen aus dem Abgang von Finanzinstrumenten			
35	Summe Einzahlungen aus der Finanzierungstätigkeit	0,00		
361	Auszahlungen aus der Tilgung von Finanzschulden	0,00		
3611	Auszahlungen aus empfangenen Darlehen von öffentlichen Körperschaften und Rechtsträgern			

Gesundheit (Gruppe 5)

MVAG	Mittelverwendungs- und aufbringungsgruppen (1. und 2. Ebene)	VA 2020	VA 2019	RA 2018
3612	Auszahlungen aus empfangenen Darlehen von Beteiligungen			
3613	Auszahlungen aus empfangenen Darlehen von Unternehmen und privaten Haushalten			
3614	Auszahlungen aus Finanzschulden			
3615	Auszahlung aus der Rückzahlung von Leasingverbindlichkeiten			
363	Auszahlungen infolge eines Kapitaltausch bei derivativen Finanzinstrumenten mit Grundgeschäft	0,00		
3630	Auszahlungen infolge eines Kapitaltausch bei derivativen Finanzinstrumenten mit Grundgeschäft			
365	Auszahlungen für den Erwerb von Finanzinstrumenten	0,00		
3650	Auszahlungen für den Erwerb von Finanzinstrumenten			
36	Summe Auszahlungen aus der Finanzierungstätigkeit	0,00		
SA4	Saldo (4) Geldfluss aus der Finanzierungstätigkeit (35 – 36)	0,00		
SA5	Saldo (5) Geldfluss aus der voranschlagswirksamen Gebarung (Saldo 3 + Saldo 4)	-1.494.900,00		

Straßen- und Wasserbau, Verkehr (Gruppe 6)

MVAG	Mittelverwendungs- und aufbringungsgruppen (1. und 2. Ebene)	VA 2020	VA 2019	RA 2018
311	Einzahlungen aus der operativen Verwaltungstätigkeit	163.100,00		
3111	Einzahlungen aus eigenen Abgaben			
3112	Einzahlungen aus Ertragsanteilen			
3113	Einzahlungen aus Gebühren			
3114	Einzahlungen aus Leistungen			
3115	Einzahlungen aus Besitz und wirtschaftlicher Tätigkeit			
3116	Einzahlungen aus Veräußerung von geringwertigen Wirtschaftsgütern (GWG) und sonstige Einzahlungen	163.100,00		
312	Einzahlungen aus Transfers (ohne Kapitaltransfers)	369.800,00		
3121	Transferzahlungen von Trägern des öffentlichen Rechts	359.800,00		
3122	Transferzahlungen von Beteiligungen			
3123	Transferzahlungen von Unternehmen (inkl. Finanzunternehmen)			
3124	Transferzahlungen von Haushalte und Organisationen ohne Erwerbscharakter	10.000,00		
3125	Transferzahlungen vom Ausland			
3126	Investitions- und Tilgungszuschüsse zwischen Unternehmungen und Betrieben der Gebietskörperschaft und der Gebietskörperschaft			
313	Einzahlungen aus Finanzerträgen	0,00		
3131	Einzahlungen aus Zinserträgen			
3133	Einzahlungen aus Gewinnentnahmen von marktbestimmten Betrieben			
3134	Sonstige Einzahlungen aus Finanzerträgen			
3135	Einzahlungen aus Dividenden/Gewinnausschüttungen			
31	Summe Einzahlungen operative Gebarung	532.900,00		
321	Auszahlungen aus Personalaufwand	0,00		
3211	Auszahlungen für Personalaufwand Bezüge, Nebengebühren, und Mehrleistungsvergütungen)			
3212	Auszahlungen für gesetzliche und freiwillige Sozialaufwendungen			
3213	Auszahlungen aus sonstigem Personalaufwand			
322	Auszahlungen aus Sachaufwand (ohne Transferaufwand)	31.600,00		
3221	Auszahlungen für Gebrauchs- und Verbrauchsgüter, Handelswaren	600,00		
3222	Auszahlungen für Verwaltungs- und Betriebsaufwand	1.000,00		
3223	Auszahlungen für Leasing- und Mietaufwand			
3224	Auszahlungen für Instandhaltung	25.000,00		
3225	Sonstige Auszahlungen aus Sachaufwand	5.000,00		
323	Auszahlungen aus Transfers (ohne Kapitaltransfers)	1.300,00		
3231	Transferzahlungen an Träger des öffentlichen Rechts	1.300,00		
3232	Transferzahlungen an Beteiligungen			
3233	Transferzahlungen an Unternehmen (inkl. Finanzunternehmen)			

Straßen- und Wasserbau, Verkehr (Gruppe 6)

MVAG	Mittelverwendungs- und aufbringungsgruppen (1. und 2. Ebene)	VA 2020	VA 2019	RA 2018
3234	Transferzahlungen an Haushalte und Organisationen ohne Erwerbscharakter			
3235	Transferzahlungen an das Ausland			
3236	Investitions- und Tilgungszuschüsse zwischen Unternehmungen und Betrieben der Gebietskörperschaft und der Gebietskörperschaft			
324	Auszahlungen aus Finanzaufwand	1.400,00		
3241	Auszahlungen für Zinsaufwand, für Finanzierungsleasing, für Forderungskauf, für Finanzschulden und derivative Finanzinstrumente m	1.400,00		
3242	Auszahlungen für Zinsen aus derivativen Finanzinstrumenten ohne Grundgeschäft			
3243	Auszahlung aus Gewinnentnahmen von marktbestimmten Betrieben			
3244	Sonstige Auszahlungen aus Finanzaufwendungen			
32	Summe Auszahlungen operative Gebarung	34.300,00		
SA1	Saldo (1) Geldfluss aus der Operativen Gebarung (31 – 32)	498.600,00		
331	Einzahlungen aus der Investitionstätigkeit	0,00		
3311	Einzahlungen aus der Veräußerung von immateriellem Vermögen			
3312	Einzahlungen aus der Veräußerung von Grundstücken und Grundstückeinrichtungen			
3313	Einzahlungen aus der Veräußerung von Gebäuden und Bauten			
3314	Einzahlungen aus der Veräußerung von technischen Anlagen, Fahrzeuge und Maschinen			
3315	Einzahlungen aus der Veräußerung von Amts-, Betriebs- und Geschäftsausstattung			
3316	Einzahlungen aus der Veräußerung von Kulturgütern			
3317	Einzahlungen aus der Veräußerung von Beteiligungen			
332	Einzahlungen aus der Rückzahlung von Darlehen sowie gewährten Vorschüssen	0,00		
3321	Einzahlungen aus Darlehen an Träger des öffentlichen Rechts			
3322	Einzahlungen aus Darlehen an Beteiligungen			
3323	Einzahlungen aus Darlehen an Unternehmen und Haushalte			
3325	Einzahlungen aus Vorschüssen und Anzahlungen			
333	Einzahlungen aus Kapitaltransfers	368.700,00		
3331	Kapitaltransferzahlungen von Trägern des öffentlichen Rechts	358.700,00		
3332	Kapitaltransferzahlungen von Beteiligungen			
3333	Kapitaltransferzahlungen von Unternehmen			
3334	Kapitaltransferzahlungen von Haushalten und Organisationen ohne Erwerbscharakter	10.000,00		
3335	Kapitaltransferzahlungen vom Ausland			
33	Summe Einzahlungen investive Gebarung	368.700,00		
341	Auszahlungen aus der Investitionstätigkeit	897.000,00		
3411	Auszahlungen für den Erwerb von immateriellem Vermögen			
3412	Auszahlungen für den Erwerb von Grundstücken und Grundstückseinrichtungen	897.000,00		
3413	Auszahlungen für den Erwerb von Gebäuden und Bauten			

Straßen- und Wasserbau, Verkehr (Gruppe 6)

MVAG	Mittelverwendungs- und aufbringungsgruppen (1. und 2. Ebene)	VA 2020	VA 2019	RA 2018
3414	Auszahlungen für den Erwerb von technischen Anlagen, Fahrzeuge und Maschinen			
3415	Auszahlungen für den Erwerb von Amts-, Betriebs- und Geschäftsausstattung			
3416	Auszahlungen für den Erwerb von Kulturgütern			
3417	Auszahlungen für den Erwerb von Beteiligungen			
342	Auszahlungen von gewährten Darlehen sowie gewährten Vorschüssen	0,00		
3421	Auszahlung von Darlehen an Träger des öffentlichen Rechts			
3422	Auszahlung von Darlehen an Beteiligungen			
3423	Auszahlung von Darlehen an Unternehmen und Haushalte			
3424				
3425	Auszahlungen von Vorschüssen und Anzahlungen			
343	Auszahlungen aus Kapitaltransfers	0,00		
3431	Kapitaltransferzahlungen an Träger des öffentlichen Rechts			
3432	Kapitaltransferzahlungen an Beteiligungen			
3433	Kapitaltransferzahlungen an Unternehmen (Finanzunternehmen)			
3434	Kapitaltransferzahlungen an Haushalte und Organisationen ohne Erwerbscharakter			
3435	Kapitaltransferzahlungen an das Ausland			
34	Summe Auszahlungen investive Gebarung	897.000,00		
SA2	Saldo (2) Geldfluss aus der Investiven Gebarung (33 – 34)	-528.300,00		
SA3	Saldo (3) Nettofinanzierungssaldo (Saldo 1 + Saldo 2)	-29.700,00		
351	Einzahlungen aus der Aufnahme von Finanzschulden	0,00		
3511	Einzahlungen aus empfangenen Darlehen von öffentlichen Körperschaften und Rechtsträgern			
3512	Einzahlungen aus empfangenen Darlehen von Beteiligungen			
3513	Einzahlungen aus empfangenen Darlehen von Unternehmen und privaten Haushalten			
3514	Einzahlungen aus Finanzschulden (Finanzunternehmen)			
353	Einzahlungen infolge eines Kapitaltausch bei derivativen Finanzinstrumenten mit Grundgeschäft	0,00		
3530	Einzahlungen infolge eines Kapitaltausch bei derivativen Finanzinstrumenten mit Grundgeschäft			
355	Einzahlungen aus dem Abgang von Finanzinstrumenten	0,00		
3550	Einzahlungen aus dem Abgang von Finanzinstrumenten			
35	Summe Einzahlungen aus der Finanzierungstätigkeit	0,00		
361	Auszahlungen aus der Tilgung von Finanzschulden	57.800,00		
3611	Auszahlungen aus empfangenen Darlehen von öffentlichen Körperschaften und Rechtsträgern			

Straßen- und Wasserbau, Verkehr (Gruppe 6)

MVAG	Mittelverwendungs- und aufbringungsgruppen (1. und 2. Ebene)	VA 2020	VA 2019	RA 2018
3612	Auszahlungen aus empfangenen Darlehen von Beteiligungen			
3613	Auszahlungen aus empfangenen Darlehen von Unternehmen und privaten Haushalten			
3614	Auszahlungen aus Finanzschulden	57.800,00		
3615	Auszahlung aus der Rückzahlung von Leasingverbindlichkeiten			
363	Auszahlungen infolge eines Kapitaltausch bei derivativen Finanzinstrumenten mit Grundgeschäft	0,00		
3630	Auszahlungen infolge eines Kapitaltausch bei derivativen Finanzinstrumenten mit Grundgeschäft			
365	Auszahlungen für den Erwerb von Finanzinstrumenten	0,00		
3650	Auszahlungen für den Erwerb von Finanzinstrumenten			
36	Summe Auszahlungen aus der Finanzierungstätigkeit	57.800,00		
SA4	Saldo (4) Geldfluss aus der Finanzierungstätigkeit (35 – 36)	-57.800,00		
SA5	Saldo (5) Geldfluss aus der voranschlagswirksamen Gebarung (Saldo 3 + Saldo 4)	-87.500,00		

Wirtschaftsförderung (Gruppe 7)

MVAG	Mittelverwendungs- und aufbringungsgruppen (1. und 2. Ebene)	VA 2020	VA 2019	RA 2018
311	Einzahlungen aus der operativen Verwaltungstätigkeit	8.600,00		
3111	Einzahlungen aus eigenen Abgaben			
3112	Einzahlungen aus Ertragsanteilen			
3113	Einzahlungen aus Gebühren			
3114	Einzahlungen aus Leistungen			
3115	Einzahlungen aus Besitz und wirtschaftlicher Tätigkeit			
3116	Einzahlungen aus Veräußerung von geringwertigen Wirtschaftsgütern (GWG) und sonstige Einzahlungen	8.600,00		
312	Einzahlungen aus Transfers (ohne Kapitaltransfers)	0,00		
3121	Transferzahlungen von Trägern des öffentlichen Rechts			
3122	Transferzahlungen von Beteiligungen			
3123	Transferzahlungen von Unternehmen (inkl. Finanzunternehmen)			
3124	Transferzahlungen von Haushalte und Organisationen ohne Erwerbscharakter			
3125	Transferzahlungen vom Ausland			
3126	Investitions- und Tilgungszuschüsse zwischen Unternehmungen und Betrieben der Gebietskörperschaft und der Gebietskörperschaft			
313	Einzahlungen aus Finanzerträgen	0,00		
3131	Einzahlungen aus Zinserträgen			
3133	Einzahlungen aus Gewinnentnahmen von marktbestimmten Betrieben			
3134	Sonstige Einzahlungen aus Finanzerträgen			
3135	Einzahlungen aus Dividenden/Gewinnausschüttungen			
31	Summe Einzahlungen operative Gebarung	8.600,00		
321	Auszahlungen aus Personalaufwand	5.100,00		
3211	Auszahlungen für Personalaufwand Bezüge, Nebengebühren, und Mehrleistungsvergütungen)	4.200,00		
3212	Auszahlungen für gesetzliche und freiwillige Sozialaufwendungen	900,00		
3213	Auszahlungen aus sonstigem Personalaufwand			
322	Auszahlungen aus Sachaufwand (ohne Transferaufwand)	36.000,00		
3221	Auszahlungen für Gebrauchs- und Verbrauchsgüter, Handelswaren	36.000,00		
3222	Auszahlungen für Verwaltungs- und Betriebsaufwand			
3223	Auszahlungen für Leasing- und Mietaufwand			
3224	Auszahlungen für Instandhaltung			
3225	Sonstige Auszahlungen aus Sachaufwand			
323	Auszahlungen aus Transfers (ohne Kapitaltransfers)	134.300,00		
3231	Transferzahlungen an Träger des öffentlichen Rechts			
3232	Transferzahlungen an Beteiligungen			
3233	Transferzahlungen an Unternehmen (inkl. Finanzunternehmen)	108.500,00		

Wirtschaftsförderung (Gruppe 7)

MVAG	Mittelverwendungs- und aufbringungsgruppen (1. und 2. Ebene)	VA 2020	VA 2019	RA 2018
3234	Transferzahlungen an Haushalte und Organisationen ohne Erwerbscharakter	25.800,00		
3235	Transferzahlungen an das Ausland			
3236	Investitions- und Tilgungszuschüsse zwischen Unternehmungen und Betrieben der Gebietskörperschaft und der Gebietskörperschaft			
324	Auszahlungen aus Finanzaufwand	700,00		
3241	Auszahlungen für Zinsaufwand, für Finanzierungsleasing, für Forderungskauf, für Finanzschulden und derivative Finanzinstrumente m	700,00		
3242	Auszahlungen für Zinsen aus derivativen Finanzinstrumenten ohne Grundgeschäft			
3243	Auszahlung aus Gewinnentnahmen von marktbestimmten Betrieben			
3244	Sonstige Auszahlungen aus Finanzaufwendungen			
32	Summe Auszahlungen operative Gebarung	176.100,00		
SA1	Saldo (1) Geldfluss aus der Operativen Gebarung (31 – 32)	-167.500,00		
331	Einzahlungen aus der Investitionstätigkeit	0,00		
3311	Einzahlungen aus der Veräußerung von immateriellem Vermögen			
3312	Einzahlungen aus der Veräußerung von Grundstücken und Grundstückeinrichtungen			
3313	Einzahlungen aus der Veräußerung von Gebäuden und Bauten			
3314	Einzahlungen aus der Veräußerung von technischen Anlagen, Fahrzeuge und Maschinen			
3315	Einzahlungen aus der Veräußerung von Amts-, Betriebs- und Geschäftsausstattung			
3316	Einzahlungen aus der Veräußerung von Kulturgütern			
3317	Einzahlungen aus der Veräußerung von Beteiligungen			
332	Einzahlungen aus der Rückzahlung von Darlehen sowie gewährten Vorschüssen	0,00		
3321	Einzahlungen aus Darlehen an Träger des öffentlichen Rechts			
3322	Einzahlungen aus Darlehen an Beteiligungen			
3323	Einzahlungen aus Darlehen an Unternehmen und Haushalte			
3325	Einzahlungen aus Vorschüssen und Anzahlungen			
333	Einzahlungen aus Kapitaltransfers	0,00		
3331	Kapitaltransferzahlungen von Trägern des öffentlichen Rechts			
3332	Kapitaltransferzahlungen von Beteiligungen			
3333	Kapitaltransferzahlungen von Unternehmen			
3334	Kapitaltransferzahlungen von Haushalten und Organisationen ohne Erwerbscharakter			
3335	Kapitaltransferzahlungen vom Ausland			
33	Summe Einzahlungen investive Gebarung	0,00		
341	Auszahlungen aus der Investitionstätigkeit	0,00		
3411	Auszahlungen für den Erwerb von immateriellem Vermögen			
3412	Auszahlungen für den Erwerb von Grundstücken und Grundstückseinrichtungen			
3413	Auszahlungen für den Erwerb von Gebäuden und Bauten			

Wirtschaftsförderung (Gruppe 7)

MVAG	Mittelverwendungs- und aufbringungsgruppen (1. und 2. Ebene)	VA 2020	VA 2019	RA 2018
3414	Auszahlungen für den Erwerb von technischen Anlagen, Fahrzeuge und Maschinen			
3415	Auszahlungen für den Erwerb von Amts-, Betriebs- und Geschäftsausstattung			
3416	Auszahlungen für den Erwerb von Kulturgütern			
3417	Auszahlungen für den Erwerb von Beteiligungen			
342	Auszahlungen von gewährten Darlehen sowie gewährten Vorschüssen	0,00		
3421	Auszahlung von Darlehen an Träger des öffentlichen Rechts			
3422	Auszahlung von Darlehen an Beteiligungen			
3423	Auszahlung von Darlehen an Unternehmen und Haushalte			
3424				
3425	Auszahlungen von Vorschüssen und Anzahlungen			
343	Auszahlungen aus Kapitaltransfers	0,00		
3431	Kapitaltransferzahlungen an Träger des öffentlichen Rechts			
3432	Kapitaltransferzahlungen an Beteiligungen			
3433	Kapitaltransferzahlungen an Unternehmen (Finanzunternehmen)			
3434	Kapitaltransferzahlungen an Haushalte und Organisationen ohne Erwerbscharakter			
3435	Kapitaltransferzahlungen an das Ausland			
34	Summe Auszahlungen investive Gebarung	0,00		
SA2	Saldo (2) Geldfluss aus der Investiven Gebarung (33 – 34)	0,00		
SA3	Saldo (3) Nettofinanzierungssaldo (Saldo 1 + Saldo 2)	-167.500,00		
351	Einzahlungen aus der Aufnahme von Finanzschulden	0,00		
3511	Einzahlungen aus empfangenen Darlehen von öffentlichen Körperschaften und Rechtsträgern			
3512	Einzahlungen aus empfangenen Darlehen von Beteiligungen			
3513	Einzahlungen aus empfangenen Darlehen von Unternehmen und privaten Haushalten			
3514	Einzahlungen aus Finanzschulden (Finanzunternehmen)			
353	Einzahlungen infolge eines Kapitaltausch bei derivativen Finanzinstrumenten mit Grundgeschäft	0,00		
3530	Einzahlungen infolge eines Kapitaltausch bei derivativen Finanzinstrumenten mit Grundgeschäft			
355	Einzahlungen aus dem Abgang von Finanzinstrumenten	0,00		
3550	Einzahlungen aus dem Abgang von Finanzinstrumenten			
35	Summe Einzahlungen aus der Finanzierungstätigkeit	0,00		
361	Auszahlungen aus der Tilgung von Finanzschulden	23.100,00		
3611	Auszahlungen aus empfangenen Darlehen von öffentlichen Körperschaften und Rechtsträgern			

Wirtschaftsförderung (Gruppe 7)

MVAG	Mittelverwendungs- und aufbringungsgruppen (1. und 2. Ebene)	VA 2020	VA 2019	RA 2018
3612	Auszahlungen aus empfangenen Darlehen von Beteiligungen			
3613	Auszahlungen aus empfangenen Darlehen von Unternehmen und privaten Haushalten			
3614	Auszahlungen aus Finanzschulden	23.100,00		
3615	Auszahlung aus der Rückzahlung von Leasingverbindlichkeiten			
363	Auszahlungen infolge eines Kapitaltausch bei derivativen Finanzinstrumenten mit Grundgeschäft	0,00		
3630	Auszahlungen infolge eines Kapitaltausch bei derivativen Finanzinstrumenten mit Grundgeschäft			
365	Auszahlungen für den Erwerb von Finanzinstrumenten	0,00		
3650	Auszahlungen für den Erwerb von Finanzinstrumenten			
36	Summe Auszahlungen aus der Finanzierungstätigkeit	23.100,00		
SA4	Saldo (4) Geldfluss aus der Finanzierungstätigkeit (35 – 36)	-23.100,00		
SA5	Saldo (5) Geldfluss aus der voranschlagswirksamen Gebarung (Saldo 3 + Saldo 4)	-190.600,00		

Dienstleistungen (Gruppe 8)

MVAG	Mittelverwendungs- und aufbringungsgruppen (1. und 2. Ebene)	VA 2020	VA 2019	RA 2018
311	Einzahlungen aus der operativen Verwaltungstätigkeit	1.760.400,00		
3111	Einzahlungen aus eigenen Abgaben			
3112	Einzahlungen aus Ertragsanteilen			
3113	Einzahlungen aus Gebühren	1.427.100,00		
3114	Einzahlungen aus Leistungen	45.000,00		
3115	Einzahlungen aus Besitz und wirtschaftlicher Tätigkeit	242.600,00		
3116	Einzahlungen aus Veräußerung von geringwertigen Wirtschaftsgütern (GWG) und sonstige Einzahlungen	45.700,00		
312	Einzahlungen aus Transfers (ohne Kapitaltransfers)	394.300,00		
3121	Transferzahlungen von Trägern des öffentlichen Rechts	288.800,00		
3122	Transferzahlungen von Beteiligungen			
3123	Transferzahlungen von Unternehmen (inkl. Finanzunternehmen)	105.500,00		
3124	Transferzahlungen von Haushalte und Organisationen ohne Erwerbscharakter			
3125	Transferzahlungen vom Ausland			
3126	Investitions- und Tilgungszuschüsse zwischen Unternehmungen und Betrieben der Gebietskörperschaft und der Gebietskörperschaft			
313	Einzahlungen aus Finanzerträgen	0,00		
3131	Einzahlungen aus Zinserträgen			
3133	Einzahlungen aus Gewinnentnahmen von marktbestimmten Betrieben			
3134	Sonstige Einzahlungen aus Finanzerträgen			
3135	Einzahlungen aus Dividenden/Gewinnausschüttungen			
31	Summe Einzahlungen operative Gebarung	2.154.700,00		
321	Auszahlungen aus Personalaufwand	790.500,00		
3211	Auszahlungen für Personalaufwand Bezüge, Nebengebühren, und Mehrleistungsvergütungen)	636.700,00		
3212	Auszahlungen für gesetzliche und freiwillige Sozialaufwendungen	153.800,00		
3213	Auszahlungen aus sonstigem Personalaufwand			
322	Auszahlungen aus Sachaufwand (ohne Transferaufwand)	962.800,00		
3221	Auszahlungen für Gebrauchs- und Verbrauchsgüter, Handelswaren	51.300,00		
3222	Auszahlungen für Verwaltungs- und Betriebsaufwand	145.800,00		
3223	Auszahlungen für Leasing- und Mietaufwand	35.200,00		
3224	Auszahlungen für Instandhaltung	246.000,00		
3225	Sonstige Auszahlungen aus Sachaufwand	484.500,00		
323	Auszahlungen aus Transfers (ohne Kapitaltransfers)	0,00		
3231	Transferzahlungen an Träger des öffentlichen Rechts			
3232	Transferzahlungen an Beteiligungen			
3233	Transferzahlungen an Unternehmen (inkl. Finanzunternehmen)			

Dienstleistungen (Gruppe 8)

MVAG	Mittelverwendungs- und aufbringungsgruppen (1. und 2. Ebene)	VA 2020	VA 2019	RA 2018
3234	Transferzahlungen an Haushalte und Organisationen ohne Erwerbscharakter			
3235	Transferzahlungen an das Ausland			
3236	Investitions- und Tilgungszuschüsse zwischen Unternehmungen und Betrieben der Gebietskörperschaft und der Gebietskörperschaft			
324	Auszahlungen aus Finanzaufwand	72.000,00		
3241	Auszahlungen für Zinsaufwand, für Finanzierungsleasing, für Forderungskauf, für Finanzschulden und derivative Finanzinstrumente m	72.000,00		
3242	Auszahlungen für Zinsen aus derivativen Finanzinstrumenten ohne Grundgeschäft			
3243	Auszahlung aus Gewinnentnahmen von marktbestimmten Betrieben			
3244	Sonstige Auszahlungen aus Finanzaufwendungen			
32	Summe Auszahlungen operative Gebarung	1.825.300,00		
SA1	Saldo (1) Geldfluss aus der Operativen Gebarung (31 – 32)	329.400,00		
331	Einzahlungen aus der Investitionstätigkeit	0,00		
3311	Einzahlungen aus der Veräußerung von immateriellem Vermögen			
3312	Einzahlungen aus der Veräußerung von Grundstücken und Grundstückeinrichtungen			
3313	Einzahlungen aus der Veräußerung von Gebäuden und Bauten			
3314	Einzahlungen aus der Veräußerung von technischen Anlagen, Fahrzeuge und Maschinen			
3315	Einzahlungen aus der Veräußerung von Amts-, Betriebs- und Geschäftsausstattung			
3316	Einzahlungen aus der Veräußerung von Kulturgütern			
3317	Einzahlungen aus der Veräußerung von Beteiligungen			
332	Einzahlungen aus der Rückzahlung von Darlehen sowie gewährten Vorschüssen	0,00		
3321	Einzahlungen aus Darlehen an Träger des öffentlichen Rechts			
3322	Einzahlungen aus Darlehen an Beteiligungen			
3323	Einzahlungen aus Darlehen an Unternehmen und Haushalte			
3325	Einzahlungen aus Vorschüssen und Anzahlungen			
333	Einzahlungen aus Kapitaltransfers	300.000,00		
3331	Kapitaltransferzahlungen von Trägern des öffentlichen Rechts			
3332	Kapitaltransferzahlungen von Beteiligungen			
3333	Kapitaltransferzahlungen von Unternehmen	200.000,00		
3334	Kapitaltransferzahlungen von Haushalten und Organisationen ohne Erwerbscharakter	100.000,00		
3335	Kapitaltransferzahlungen vom Ausland			
33	Summe Einzahlungen investive Gebarung	300.000,00		
341	Auszahlungen aus der Investitionstätigkeit	764.000,00		
3411	Auszahlungen für den Erwerb von immateriellem Vermögen			
3412	Auszahlungen für den Erwerb von Grundstücken und Grundstückseinrichtungen	720.000,00		
3413	Auszahlungen für den Erwerb von Gebäuden und Bauten			

Dienstleistungen (Gruppe 8)

MVAG	Mittelverwendungs- und aufbringungsgruppen (1. und 2. Ebene)	VA 2020	VA 2019	RA 2018
3414	Auszahlungen für den Erwerb von technischen Anlagen, Fahrzeuge und Maschinen	29.000,00		
3415	Auszahlungen für den Erwerb von Amts-, Betriebs- und Geschäftsausstattung	15.000,00		
3416	Auszahlungen für den Erwerb von Kulturgütern			
3417	Auszahlungen für den Erwerb von Beteiligungen			
342	Auszahlungen von gewährten Darlehen sowie gewährten Vorschüssen	0,00		
3421	Auszahlung von Darlehen an Träger des öffentlichen Rechts			
3422	Auszahlung von Darlehen an Beteiligungen			
3423	Auszahlung von Darlehen an Unternehmen und Haushalte			
3424				
3425	Auszahlungen von Vorschüssen und Anzahlungen			
343	Auszahlungen aus Kapitaltransfers	1.640.000,00		
3431	Kapitaltransferzahlungen an Träger des öffentlichen Rechts			
3432	Kapitaltransferzahlungen an Beteiligungen			
3433	Kapitaltransferzahlungen an Unternehmen (Finanzunternehmen)	1.640.000,00		
3434	Kapitaltransferzahlungen an Haushalte und Organisationen ohne Erwerbscharakter			
3435	Kapitaltransferzahlungen an das Ausland			
34	Summe Auszahlungen investive Gebarung	2.404.000,00		
SA2	Saldo (2) Geldfluss aus der Investiven Gebarung (33 – 34)	-2.104.000,00		
SA3	Saldo (3) Nettofinanzierungssaldo (Saldo 1 + Saldo 2)	-1.774.600,00		
351	Einzahlungen aus der Aufnahme von Finanzschulden	2.060.200,00		
3511	Einzahlungen aus empfangenen Darlehen von öffentlichen Körperschaften und Rechtsträgern	10.200,00		
3512	Einzahlungen aus empfangenen Darlehen von Beteiligungen			
3513	Einzahlungen aus empfangenen Darlehen von Unternehmen und privaten Haushalten			
3514	Einzahlungen aus Finanzschulden (Finanzunternehmen)	2.050.000,00		
353	Einzahlungen infolge eines Kapitaltausch bei derivativen Finanzinstrumenten mit Grundgeschäft	0,00		
3530	Einzahlungen infolge eines Kapitaltausch bei derivativen Finanzinstrumenten mit Grundgeschäft			
355	Einzahlungen aus dem Abgang von Finanzinstrumenten	0,00		
3550	Einzahlungen aus dem Abgang von Finanzinstrumenten			
35	Summe Einzahlungen aus der Finanzierungstätigkeit	2.060.200,00		
361	Auszahlungen aus der Tilgung von Finanzschulden	890.100,00		
3611	Auszahlungen aus empfangenen Darlehen von öffentlichen Körperschaften und Rechtsträgern	65.100,00		

Dienstleistungen (Gruppe 8)

MVAG	Mittelverwendungs- und aufbringungsgruppen (1. und 2. Ebene)	VA 2020	VA 2019	RA 2018
3612	Auszahlungen aus empfangenen Darlehen von Beteiligungen			
3613	Auszahlungen aus empfangenen Darlehen von Unternehmen und privaten Haushalten			
3614	Auszahlungen aus Finanzschulden	825.000,00		
3615	Auszahlung aus der Rückzahlung von Leasingverbindlichkeiten			
363	Auszahlungen infolge eines Kapitaltausch bei derivativen Finanzinstrumenten mit Grundgeschäft	0,00		
3630	Auszahlungen infolge eines Kapitaltausch bei derivativen Finanzinstrumenten mit Grundgeschäft			
365	Auszahlungen für den Erwerb von Finanzinstrumenten	0,00		
3650	Auszahlungen für den Erwerb von Finanzinstrumenten			
36	Summe Auszahlungen aus der Finanzierungstätigkeit	890.100,00		
SA4	Saldo (4) Geldfluss aus der Finanzierungstätigkeit (35 – 36)	1.170.100,00		
SA5	Saldo (5) Geldfluss aus der voranschlagswirksamen Gebarung (Saldo 3 + Saldo 4)	-604.500,00		

Finanzwirtschaft (Gruppe 9)

MVAG	Mittelverwendungs- und aufbringungsgruppen (1. und 2. Ebene)	VA 2020	VA 2019	RA 2018
311	Einzahlungen aus der operativen Verwaltungstätigkeit	6.914.900,00		
3111	Einzahlungen aus eigenen Abgaben	2.035.100,00		
3112	Einzahlungen aus Ertragsanteilen	4.847.000,00		
3113	Einzahlungen aus Gebühren			
3114	Einzahlungen aus Leistungen	800,00		
3115	Einzahlungen aus Besitz und wirtschaftlicher Tätigkeit			
3116	Einzahlungen aus Veräußerung von geringwertigen Wirtschaftsgütern (GWG) und sonstige Einzahlungen	32.000,00		
312	Einzahlungen aus Transfers (ohne Kapitaltransfers)	101.900,00		
3121	Transferzahlungen von Trägern des öffentlichen Rechts	101.900,00		
3122	Transferzahlungen von Beteiligungen			
3123	Transferzahlungen von Unternehmen (inkl. Finanzunternehmen)			
3124	Transferzahlungen von Haushalte und Organisationen ohne Erwerbscharakter			
3125	Transferzahlungen vom Ausland			
3126	Investitions- und Tilgungszuschüsse zwischen Unternehmungen und Betrieben der Gebietskörperschaft und der Gebietskörperschaft			
313	Einzahlungen aus Finanzerträgen	30.000,00		
3131	Einzahlungen aus Zinserträgen	30.000,00		
3133	Einzahlungen aus Gewinnentnahmen von marktbestimmten Betrieben			
3134	Sonstige Einzahlungen aus Finanzerträgen			
3135	Einzahlungen aus Dividenden/Gewinnausschüttungen			
31	Summe Einzahlungen operative Gebarung	7.046.800,00		
321	Auszahlungen aus Personalaufwand	196.100,00		
3211	Auszahlungen für Personalaufwand Bezüge, Nebengebühren, und Mehrleistungsvergütungen)	153.100,00		
3212	Auszahlungen für gesetzliche und freiwillige Sozialaufwendungen	43.000,00		
3213	Auszahlungen aus sonstigem Personalaufwand			
322	Auszahlungen aus Sachaufwand (ohne Transferaufwand)	183.300,00		
3221	Auszahlungen für Gebrauchs- und Verbrauchsgüter, Handelswaren	2.700,00		
3222	Auszahlungen für Verwaltungs- und Betriebsaufwand	1.500,00		
3223	Auszahlungen für Leasing- und Mietaufwand			
3224	Auszahlungen für Instandhaltung	1.300,00		
3225	Sonstige Auszahlungen aus Sachaufwand	177.800,00		
323	Auszahlungen aus Transfers (ohne Kapitaltransfers)	16.500,00		
3231	Transferzahlungen an Träger des öffentlichen Rechts	16.500,00		
3232	Transferzahlungen an Beteiligungen			
3233	Transferzahlungen an Unternehmen (inkl. Finanzunternehmen)			

Finanzwirtschaft (Gruppe 9)

MVAG	Mittelverwendungs- und aufbringungsgruppen (1. und 2. Ebene)	VA 2020	VA 2019	RA 2018
3234	Transferzahlungen an Haushalte und Organisationen ohne Erwerbscharakter			
3235	Transferzahlungen an das Ausland			
3236	Investitions- und Tilgungszuschüsse zwischen Unternehmungen und Betrieben der Gebietskörperschaft und der Gebietskörperschaft			
324	Auszahlungen aus Finanzaufwand	9.000,00		
3241	Auszahlungen für Zinsaufwand, für Finanzierungsleasing, für Forderungskauf, für Finanzschulden und derivative Finanzinstrumente m	500,00		
3242	Auszahlungen für Zinsen aus derivativen Finanzinstrumenten ohne Grundgeschäft			
3243	Auszahlung aus Gewinnentnahmen von marktbestimmten Betrieben			
3244	Sonstige Auszahlungen aus Finanzaufwendungen	8.500,00		
32	Summe Auszahlungen operative Gebarung	404.900,00		
SA1	Saldo (1) Geldfluss aus der Operativen Gebarung (31 – 32)	6.641.900,00		
331	Einzahlungen aus der Investitionstätigkeit	0,00		
3311	Einzahlungen aus der Veräußerung von immateriellem Vermögen			
3312	Einzahlungen aus der Veräußerung von Grundstücken und Grundstückeinrichtungen			
3313	Einzahlungen aus der Veräußerung von Gebäuden und Bauten			
3314	Einzahlungen aus der Veräußerung von technischen Anlagen, Fahrzeuge und Maschinen			
3315	Einzahlungen aus der Veräußerung von Amts-, Betriebs- und Geschäftsausstattung			
3316	Einzahlungen aus der Veräußerung von Kulturgütern			
3317	Einzahlungen aus der Veräußerung von Beteiligungen			
332	Einzahlungen aus der Rückzahlung von Darlehen sowie gewährten Vorschüssen	0,00		
3321	Einzahlungen aus Darlehen an Träger des öffentlichen Rechts			
3322	Einzahlungen aus Darlehen an Beteiligungen			
3323	Einzahlungen aus Darlehen an Unternehmen und Haushalte			
3325	Einzahlungen aus Vorschüssen und Anzahlungen			
333	Einzahlungen aus Kapitaltransfers	0,00		
3331	Kapitaltransferzahlungen von Trägern des öffentlichen Rechts			
3332	Kapitaltransferzahlungen von Beteiligungen			
3333	Kapitaltransferzahlungen von Unternehmen			
3334	Kapitaltransferzahlungen von Haushalten und Organisationen ohne Erwerbscharakter			
3335	Kapitaltransferzahlungen vom Ausland			
33	Summe Einzahlungen investive Gebarung	0,00		
341	Auszahlungen aus der Investitionstätigkeit	1.500,00		
3411	Auszahlungen für den Erwerb von immateriellem Vermögen			
3412	Auszahlungen für den Erwerb von Grundstücken und Grundstückseinrichtungen			
3413	Auszahlungen für den Erwerb von Gebäuden und Bauten			

Finanzwirtschaft (Gruppe 9)

MVAG	Mittelverwendungs- und aufbringungsgruppen (1. und 2. Ebene)	VA 2020	VA 2019	RA 2018
3414	Auszahlungen für den Erwerb von technischen Anlagen, Fahrzeuge und Maschinen			
3415	Auszahlungen für den Erwerb von Amts-, Betriebs- und Geschäftsausstattung	1.500,00		
3416	Auszahlungen für den Erwerb von Kulturgütern			
3417	Auszahlungen für den Erwerb von Beteiligungen			
342	Auszahlungen von gewährten Darlehen sowie gewährten Vorschüssen	0,00		
3421	Auszahlung von Darlehen an Träger des öffentlichen Rechts			
3422	Auszahlung von Darlehen an Beteiligungen			
3423	Auszahlung von Darlehen an Unternehmen und Haushalte			
3424				
3425	Auszahlungen von Vorschüssen und Anzahlungen			
343	Auszahlungen aus Kapitaltransfers	0,00		
3431	Kapitaltransferzahlungen an Träger des öffentlichen Rechts			
3432	Kapitaltransferzahlungen an Beteiligungen			
3433	Kapitaltransferzahlungen an Unternehmen (Finanzunternehmen)			
3434	Kapitaltransferzahlungen an Haushalte und Organisationen ohne Erwerbscharakter			
3435	Kapitaltransferzahlungen an das Ausland			
34	Summe Auszahlungen investive Gebarung	1.500,00		
SA2	Saldo (2) Geldfluss aus der Investiven Gebarung (33 – 34)	-1.500,00		
SA3	Saldo (3) Nettofinanzierungssaldo (Saldo 1 + Saldo 2)	6.640.400,00		
351	Einzahlungen aus der Aufnahme von Finanzschulden	0,00		
3511	Einzahlungen aus empfangenen Darlehen von öffentlichen Körperschaften und Rechtsträgern			
3512	Einzahlungen aus empfangenen Darlehen von Beteiligungen			
3513	Einzahlungen aus empfangenen Darlehen von Unternehmen und privaten Haushalten			
3514	Einzahlungen aus Finanzschulden (Finanzunternehmen)			
353	Einzahlungen infolge eines Kapitaltausch bei derivativen Finanzinstrumenten mit Grundgeschäft	0,00		
3530	Einzahlungen infolge eines Kapitaltausch bei derivativen Finanzinstrumenten mit Grundgeschäft			
355	Einzahlungen aus dem Abgang von Finanzinstrumenten	0,00		
3550	Einzahlungen aus dem Abgang von Finanzinstrumenten			
35	Summe Einzahlungen aus der Finanzierungstätigkeit	0,00		
361	Auszahlungen aus der Tilgung von Finanzschulden	0,00		
3611	Auszahlungen aus empfangenen Darlehen von öffentlichen Körperschaften und Rechtsträgern			

Finanzwirtschaft (Gruppe 9)

MVAG	Mittelverwendungs- und aufbringungsgruppen (1. und 2. Ebene)	VA 2020	VA 2019	RA 2018
3612	Auszahlungen aus empfangenen Darlehen von Beteiligungen			
3613	Auszahlungen aus empfangenen Darlehen von Unternehmen und privaten Haushalten			
3614	Auszahlungen aus Finanzschulden			
3615	Auszahlung aus der Rückzahlung von Leasingverbindlichkeiten			
363	Auszahlungen infolge eines Kapitaltausch bei derivativen Finanzinstrumenten mit Grundgeschäft	0,00		
3630	Auszahlungen infolge eines Kapitaltausch bei derivativen Finanzinstrumenten mit Grundgeschäft			
365	Auszahlungen für den Erwerb von Finanzinstrumenten	0,00		
3650	Auszahlungen für den Erwerb von Finanzinstrumenten			
36	Summe Auszahlungen aus der Finanzierungstätigkeit	0,00		
SA4	Saldo (4) Geldfluss aus der Finanzierungstätigkeit (35 – 36)	0,00		
SA5	Saldo (5) Geldfluss aus der voranschlagswirksamen Gebarung (Saldo 3 + Saldo 4)	6.640.400,00		

Querschnitt (Anlage 5b)

Bezeichnung	Zuordnung der Aufwands- und Ertragsgruppen	Summe Haushalt	davon A 85 - 89	Summe ohne A 85 - 89
I. Querschnitt				
Erträge der operativen Gebarung / Einzahlungen aus Abgaben				
10	Einzahlungen aus eigenen Abgaben	Unterklassen 83 bis 85 ohne Gruppen 852, 858 und 859	2.035.100,00	2.035.100,00
11	Erträge aus Ertragsanteilen	Gruppen 858 und 859	4.847.000,00	4.847.000,00
12	Gebühren für die Benützung von Gemeindevorrichtungen und -anlagen	Gruppe 852	1.427.100,00	1.415.300,00
13	Erträge aus Leistungen	Unterklasse 81 ohne Gruppen 811, 817, 818 und 819	222.400,00	222.400,00
14	Erträge aus Besitz und wirtschaftlicher Tätigkeit	Gruppen 811, 820, 822, 823	279.600,00	233.000,00
15	Transfererträge von Trägern des öffentlichen Rechts	Gruppen 860 bis 863, 888	528.000,00	172.300,00
16	Sonstige Transfererträge	Gruppen 809, 864 bis 868, 880	124.700,00	124.700,00
17	Gewinnentnahmen der Gemeinde von Unternehmungen und marktbestimmten Betrieben der Gemeinde (A 85-89)	Gruppe 869 und 879		
18	Erträge aus Veräußerungen und sonstige Erträge	Gruppen 814, 815, 824, 827, 828 und 829	407.500,00	40.800,00
19	Summe 1 (Erträge)		9.871.400,00	1.861.400,00
Aufwendungen der operativen Gebarung				
20	Personalaufwand	Klasse 5 ohne nicht finanzierungswirksame Konten	2.504.600,00	375.600,00
21	Pensionen und sonstige Ruhebezüge	Gruppen 760, 761		
22	Bezüge der gewählten Organe	Gruppe 721	279.000,00	279.000,00
23	Gebrauchs- und Verbrauchsgüter, Handelswaren	Klasse 4	276.600,00	25.800,00
24	Verwaltungs- und Betriebsaufwand	Klasse 6 ohne Gruppen 650 bis 655, 657, 658, 680 bis 687, 689, 690, 694 bis 699; Unterklassen 70 bis 72 ohne Gruppen 706 und 721; Gruppe 790	1.841.400,00	721.500,00
25	Zinsen für Finanzschulden	Gruppen 650, 651, 653 und 657	80.300,00	66.300,00
26	Laufende Transfers an Träger des öffentlichen Rechts	Gruppen 750 bis 754	3.037.700,00	3.037.700,00
27	Sonstige laufende Transfers	Gruppen 755 bis 757, 759, 764, 768, 780 und 781	259.300,00	259.300,00
28	Gewinnentnahmen der Gemeinde von Unternehmungen und marktbestimmten Betrieben der Gemeinde (A 85-89)	Gruppe 769		
29	Summe 2 (Aufwendungen)		8.278.900,00	1.189.200,00
91	SALDO 1: Ergebnis der operativen Gebarung	Summe 1 minus Summe 2	1.592.500,00	672.200,00

Bezeichnung	Zuordnung Abgang/Zugang zu den Bestandskonten und der Kapitaltransferkonten	Summe Haushalt	davon A 85 - 89	Summe ohne A 85 - 89
Vermögensgebarung mit Kapitaltransfers ohne Finanztransaktionen				
30	Veräußerung von unbeweglichem Vermögen			
	Unterklassen 00, 01, 05 und 06; Gruppen 801, 802 und 805 (bei unbeweglichen Kulturgütern)			
31	Veräußerung von beweglichem Vermögen			
	Unterklassen 02 bis 04; Gruppen 100, 113, 120, 150, 159, 170 und 175; Gruppen 803, 804 und 805 (bei beweglichen Kulturgütern)			
32	Veräußerung von immateriellen Vermögenswerten			
	Unterklasse 07			
33	Investitionszuschüsse (erhaltene Kapitaltransfers) von Trägern des öffentlichen Rechts	820.000,00		820.000,00
	Gruppen 300 bis 303, 309, 871			
34	Sonstige Investitionszuschüsse (erhaltene Kapitaltransfers)	310.000,00	100.000,00	210.000,00
	Gruppen 304 bis 308			
39	Summe 3 (Vermögensgebarung mit Kapitaltransfer ohne Finanztransaktionen)	1.130.000,00	100.000,00	1.030.000,00
Vermögensgebarung und Kapitaltransfers ohne Finanztransaktionen				
40	Erwerb von unbeweglichem Vermögen	1.667.000,00	710.000,00	957.000,00
	Unterklassen 00, 01 und 05; Gruppen 060, 061 und 063			
41	Erwerb von beweglichem Vermögen, Aktivierte Vorräte	68.700,00	11.000,00	57.700,00
	Unterklassen 02 bis 04; Gruppe 062; Gruppen 100, 113, 120, 150, 159, 170 und 175			
42	Erwerb von immateriellen Vermögenswerten			
	Unterklasse 07			
43	Kapitaltransfers an Träger des öffentlichen Rechts	186.300,00		186.300,00
	Gruppen 130 und 135; Gruppen 770 bis 774			
44	Sonstige Kapitaltransfers	1.640.400,00		1.640.400,00
	Gruppen 775 bis 779, 785 und 786			
49	Summe 4 (Vermögensgebarung und Kapitaltransfer ohne Finanztransaktionen)	3.562.400,00	721.000,00	2.841.400,00
92	SALDO 2: Saldo der Vermögensgebarung ohne Finanztransaktionen	-2.432.400,00	-621.000,00	-1.811.400,00
	Summe 3 minus Summe 4			

Bezeichnung	Zuordnung der Gruppen der Finanzierungsrechnung	nur A 85 - 89
Einzahlungen aus Finanztransaktionen		
50 Veräußerung von Beteiligungen und Wertpapieren	Unterklasse 08; Gruppen 223 und 224	
51 Entnahmen aus Zahlungsmittelreserven	Gruppen 293, 294 und 295	
52 Einzahlungen aus der Rückzahlung von Darlehen an Träger des öffentlichen Rechts	Gruppen 240 bis 244	
53 Einzahlungen aus der Rückzahlung von Darlehen an andere und von Bezugsvorschüssen	Gruppen 245 bis 249 und 273	
54 Aufnahme von Finanzschulden von Trägern des öffentlichen Rechts	Gruppen 340 bis 344, 350 bis 354	10.200,00
55 Aufnahme von Finanzschulden von anderen	Unterklasse 32; Gruppen 345 bis 349, 355 bis 357	850.000,00
58 Ausgleichszahlungen aus Finanzderivaten	Gruppen 821 und 826	
59 Summe 5 (Einzahlungen aus Finanztransaktionen)		860.200,00
Auszahlungen aus Finanztransaktionen		
60 Erwerb von Beteiligungen und Wertpapieren	Unterklasse 08; Gruppen 223 und 224	
61 Zuführung an Zahlungsmittelreserven	Gruppen 293, 294 und 295	
62 Gewährung von Darlehen an Träger des öffentlichen Rechts	Gruppen 240 bis 244	
63 Gewährung von Darlehen an andere und von Bezugsvorschüssen	Gruppen 245 bis 249 und 273	
64 Rückzahlung von Finanzschulden bei Trägern des öffentlichen Rechts	Gruppen 340 bis 344, 350 bis 354	65.100,00
65 Rückzahlung von Finanzschulden bei anderen	Unterklasse 32; Gruppen 345 bis 349, 355 bis 357	718.400,00
68 Ausgleichszahlungen aus Finanzderivaten	Gruppen 652, 655 und 658	
69 Summe 6 (Auszahlungen aus Finanztransaktionen)		783.500,00
93 SALDO 3: Saldo der Finanztransaktionen	Summe 5 minus Summe 6	76.700,00
94 SALDO 4:	Summe der Salden 1, 2 und 3	127.900,00
II. Ableitung des Finanzierungssaldos		
70 Jahresergebnis Haushalt ohne A 85 - 89 und ohne Finanztransaktionen	Saldo 1 plus Saldo 2	-891.100,00
71 Überrechnung Jahresergebnis A 85 - 89	Saldo 4 der Spalte "nur A 85 - 89"	127.900,00
95 Finanzierungssaldo ('vorläufiges Maastricht-Ergebnis')		-763.200,00

Ergebnis- und Finanzierungsvoranschlag Detailnachweis

	MVAG EH	MVAG FH	QU	Ergebnisvoranschlag			Finanzierungsvoranschlag		
				VA 2020	VA 2019	RA 2018	VA 2020	VA 2019	RA 2018
0 Vertretungskörper und allgemeine Verwaltung									
00	Gewählte Gemeindeorgane								
000	Gewählte Gemeindeorgane								
000000	Gewählte Gemeindeorgane								
Operative Gebarung									
SU 21 / 31	Summe Erträge / Einzahlungen operative Gebarung			0,00			0,00		
1/000000-582000	DGB SV Mandatare	2212	3212	20	15.700,00		15.700,00		
1/000000-670000	Versicherungen	2222	3222	24	2.300,00		2.300,00		
1/000000-721000	Bezüge der Organe	2225	3225	22	275.000,00		275.000,00		
1/000000-721100	Diäten, Reisegebühren	2225	3225	22	4.000,00		4.000,00		
SU 22 / 32	Summe Aufwendungen / Auszahlungen operative Gebarung				297.000,00		297.000,00		
SA 0 / SA 1	(0) Nettoergebnis (21 - 22) / (1) Geldfluss operative Gebarung (31 - 32)				-297.000,00		-297.000,00		
SU 23	Summe Haushaltsrücklagen				0,00		0,00		
SA00	Nettoergebnis nach Zuw./Entn. Haushaltsrücklagen (Saldo 0 +/- SU23)				-297.000,00				
Investive Gebarung									
SU 33	Summe Einzahlungen investive Gebarung						0,00		
SU 34	Summe Auszahlungen investive Gebarung						0,00		
SA2	Saldo (2) Geldfluss aus der Investiven Gebarung (33 - 34)						0,00		
SA3	Saldo (3) Nettofinanzierungssaldo (Saldo 1 + Saldo 2)						-297.000,00		
Finanzierungstätigkeit									
SU 35	Summe Einzahlungen aus der Finanzierungstätigkeit						0,00		
SU 36	Summe Auszahlungen aus der Finanzierungstätigkeit						0,00		
SA4	Saldo (4) Geldfluss aus der Finanzierungstätigkeit (35 - 36)						0,00		
SA5	Saldo (5) Geldfluss aus der voranschlagswirksamen Gebarung (Saldo 3 + Saldo 4)						-297.000,00		
01	Hauptverwaltung								
010	Zentralamt								
010000	Zentralamt								
Operative Gebarung									
2/010000+812000	Ersätze für Fotokopien	2114	3114	13	600,00		600,00		
2/010000+816000	Anteil Kostenersatz Tierpark für Büroaufwand	2114	3114	13	7.000,00		7.000,00		
2/010000+817000	Erträge aus der Auflösung von sonstigen Rückstellungen	2117			3.200,00				
2/010000+827000	Personalkostenersätze	2116	3116	18	50.000,00		50.000,00		

	MVAG EH	MVAG FH	QU	Ergebnisvoranschlag			Finanzierungsvoranschlag		
				VA 2020	VA 2019	RA 2018	VA 2020	VA 2019	RA 2018
2/010000+828000	Diverse Kostenersätze	2116	3116	18	400,00			400,00	
SU 21 / 31	Summe Erträge / Einzahlungen operative Gebarung				61.200,00			58.000,00	
1/010000-400000	Geringwertige Wirtschaftsgüter (GWG)	2221	3221	23	4.000,00			4.000,00	
1/010000-456000	Schreib-, Zeichen und sonstige Büromittel	2221	3221	23	7.000,00			7.000,00	
1/010000-457000	Druckwerke	2221	3221	23	10.000,00			10.000,00	
1/010000-459100	Kopienabrechnung	2221	3221	23	7.500,00			7.500,00	
1/010000-510000	Bezüge Vertragsbedienstete	2211	3211	20	320.000,00			320.000,00	
1/010000-511000	Bezüge Vertragsbedienstete	2211	3211	20	21.800,00			21.800,00	
1/010000-522000	Bezüge von Aushilfskräften	2211	3211	20	2.500,00			2.500,00	
1/010000-565000	Mehrdienstleistungsentschädigungen	2211	3211	20	2.000,00			2.000,00	
1/010000-569000	Sonstige Nebengebühren	2211	3211	20	6.500,00			6.500,00	
1/010000-580000	DGB/FLAG	2212	3212	20	9.000,00			9.000,00	
1/010000-582000	DGB Sozialversicherung	2212	3212	20	65.500,00			65.500,00	
1/010000-582100	Mitarbeitervorsorgebeitrag	2212	3212	20	2.200,00			2.200,00	
1/010000-591000	Dotierung von Rückstellungen für Abfertigungen	2214			4.800,00				
1/010000-616000	Instandhaltung von Maschinen und Maschinellen Anlagen	2224	3224	24	15.000,00			15.000,00	
1/010000-630000	Porto	2222	3222	24	20.000,00			20.000,00	
1/010000-631000	Telekommunikationsdienste	2222	3222	24	12.000,00			12.000,00	
1/010000-670000	Versicherungen	2222	3222	24	5.300,00			5.300,00	
1/010000-680000	Planmäßige Abschreibung	2226			43.500,00				
1/010000-700000	Miete Kopiergerät	2223	3223	24	3.500,00			3.500,00	
1/010000-724000	Reisegebühren, Kilometergelder	2225	3225	24	2.500,00			2.500,00	
1/010000-725000	Archiverfordernisse	2225	3225	24	300,00			300,00	
SU 22 / 32	Summe Aufwendungen / Auszahlungen operative Gebarung				564.900,00			516.600,00	
SA 0 / SA 1	(0) Nettoergebnis (21 - 22) / (1) Geldfluss operative Gebarung (31 - 32)				-503.700,00			-458.600,00	
SU 23	Summe Haushaltsrücklagen				0,00			0,00	
SA00	Nettoergebnis nach Zuw./Entn. Haushaltsrücklagen (Saldo 0 +/- SU23)				-503.700,00				
Investive Gebarung									
SU 33	Summe Einzahlungen investive Gebarung							0,00	
1/010000-020000	Ankauf von Büromaschinen		3414	41				15.000,00	
1/010000-042000	Amtsausstattung		3415	41				1.000,00	
SU 34	Summe Auszahlungen investive Gebarung							16.000,00	
SA2	Saldo (2) Geldfluss aus der Investiven Gebarung (33 - 34)							-16.000,00	
SA3	Saldo (3) Nettofinanzierungssaldo (Saldo 1 + Saldo 2)							-474.600,00	
Finanzierungstätigkeit									
SU 35	Summe Einzahlungen aus der Finanzierungstätigkeit							0,00	

	MVAG EH	MVAG FH	QU	Ergebnisvoranschlag			Finanzierungsvoranschlag		
				VA 2020	VA 2019	RA 2018	VA 2020	VA 2019	RA 2018
SU 36	Summe Auszahlungen aus der Finanzierungstätigkeit						0,00		
SA4	Saldo (4) Geldfluss aus der Finanzierungstätigkeit (35 – 36)						0,00		
SA5	Saldo (5) Geldfluss aus der voranschlagswirksamen Gebarung (Saldo 3 + Saldo 4)						-474.600,00		
019	Repräsentation								
019000	Repräsentation								
Operative Gebarung									
SU 21 / 31	Summe Erträge / Einzahlungen operative Gebarung				0,00		0,00		
1/019000-723000	Repräsentationsausgaben	2225	3225	24	7.000,00		7.000,00		
1/019000-723100	Jugendbetreuung	2225	3225	24	2.000,00		2.000,00		
SU 22 / 32	Summe Aufwendungen / Auszahlungen operative Gebarung				9.000,00		9.000,00		
SA 0 / SA 1	(0) Nettoergebnis (21 - 22) / (1) Geldfluss operative Gebarung (31 – 32)				-9.000,00		-9.000,00		
SU 23	Summe Haushaltsrücklagen				0,00		0,00		
SA00	Nettoergebnis nach Zuw./Entn. Haushaltsrücklagen (Saldo 0 +/- SU23)				-9.000,00				
Investive Gebarung									
SU 33	Summe Einzahlungen investive Gebarung						0,00		
SU 34	Summe Auszahlungen investive Gebarung						0,00		
SA2	Saldo (2) Geldfluss aus der Investiven Gebarung (33 – 34)						0,00		
SA3	Saldo (3) Nettofinanzierungssaldo (Saldo 1 + Saldo 2)						-9.000,00		
Finanzierungstätigkeit									
SU 35	Summe Einzahlungen aus der Finanzierungstätigkeit						0,00		
SU 36	Summe Auszahlungen aus der Finanzierungstätigkeit						0,00		
SA4	Saldo (4) Geldfluss aus der Finanzierungstätigkeit (35 – 36)						0,00		
SA5	Saldo (5) Geldfluss aus der voranschlagswirksamen Gebarung (Saldo 3 + Saldo 4)						-9.000,00		
02	Hauptverwaltung								
021	Statistisches Amt								
021000	Statistisches Amt								
Operative Gebarung									
2/021000+816000	Ersatz für Statistische Erhebungen	2114	3114	13	100,00		100,00		
SU 21 / 31	Summe Erträge / Einzahlungen operative Gebarung				100,00		100,00		
SU 22 / 32	Summe Aufwendungen / Auszahlungen operative Gebarung				0,00		0,00		
SA 0 / SA 1	(0) Nettoergebnis (21 - 22) / (1) Geldfluss operative Gebarung (31 – 32)				100,00		100,00		
SU 23	Summe Haushaltsrücklagen				0,00		0,00		
SA00	Nettoergebnis nach Zuw./Entn. Haushaltsrücklagen (Saldo 0 +/- SU23)				100,00				
Investive Gebarung									
SU 33	Summe Einzahlungen investive Gebarung						0,00		

		MVAG EH MVAG FH QU			Ergebnisvoranschlag			Finanzierungsvoranschlag		
					VA 2020	VA 2019	RA 2018	VA 2020	VA 2019	RA 2018
SU 34	Summe Auszahlungen investive Gebarung							0,00		
SA2	Saldo (2) Geldfluss aus der Investiven Gebarung (33 – 34)							0,00		
SA3	Saldo (3) Nettofinanzierungssaldo (Saldo 1 + Saldo 2)							100,00		
Finanzierungstätigkeit										
SU 35	Summe Einzahlungen aus der Finanzierungstätigkeit							0,00		
SU 36	Summe Auszahlungen aus der Finanzierungstätigkeit							0,00		
SA4	Saldo (4) Geldfluss aus der Finanzierungstätigkeit (35 – 36)							0,00		
SA5	Saldo (5) Geldfluss aus der voranschlagswirksamen Gebarung (Saldo 3 + Saldo 4)							100,00		
022	Standesamt									
022000	Standesamt									
Operative Gebarung										
SU 21 / 31	Summe Erträge / Einzahlungen operative Gebarung				0,00			0,00		
1/022000-456000	Schreib-, Zeichen- und Sonstige Büromittel	2221	3221	23	400,00			400,00		
1/022000-457000	Druckwerke	2221	3221	23	500,00			500,00		
1/022000-510000	Bezüge Vertragsbedienstete	2211	3211	20	43.500,00			43.500,00		
1/022000-565000	Mehrdienstleistungsentschädigungen	2211	3211	20	1.000,00			1.000,00		
1/022000-569000	Sonstige Nebengebühren	2211	3211	20	4.200,00			4.200,00		
1/022000-580000	DGB/FLAG	2212	3212	20	1.900,00			1.900,00		
1/022000-582000	DGB Sozialversicherung	2212	3212	20	11.000,00			11.000,00		
1/022000-582100	Mitarbeitervorsorgebeitrag	2212	3212	20	100,00			100,00		
1/022000-591000	Dotierung von Rückstellungen für Abfertigungen	2214			1.000,00					
1/022000-592000	Dotierung von Rückstellungen für Jubiläumswendungen	2214			400,00					
1/022000-618000	Instandhaltung der Einrichtungen	2224	3224	24	1.000,00			1.000,00		
1/022000-724000	Reisegebühren, KM-Gelder	2225	3225	24	300,00			300,00		
1/022000-726000	Beitrag an Fachverband der Standesbeamten	2225	3225	24	200,00			200,00		
1/022000-728000	Sonstige Entgelte	2225	3225	24	800,00			800,00		
SU 22 / 32	Summe Aufwendungen / Auszahlungen operative Gebarung				66.300,00			64.900,00		
SA 0 / SA 1	(0) Nettoergebnis (21 - 22) / (1) Geldfluss operative Gebarung (31 – 32)				-66.300,00			-64.900,00		
SU 23	Summe Haushaltsrücklagen				0,00			0,00		
SA00	Nettoergebnis nach Zuw./Entn. Haushaltsrücklagen (Saldo 0 +/- SU23)				-66.300,00					
Investive Gebarung										
SU 33	Summe Einzahlungen investive Gebarung							0,00		
1/022000-042000	Amtsausstattung		3415	41				700,00		
SU 34	Summe Auszahlungen investive Gebarung							700,00		

		MVAG EH MVAG FH QU			Ergebnisvoranschlag			Finanzierungsvoranschlag		
					VA 2020	VA 2019	RA 2018	VA 2020	VA 2019	RA 2018
SA2	Saldo (2) Geldfluss aus der Investiven Gebarung (33 – 34)							-700,00		
SA3	Saldo (3) Nettofinanzierungssaldo (Saldo 1 + Saldo 2)							-65.600,00		
Finanzierungstätigkeit										
SU 35	Summe Einzahlungen aus der Finanzierungstätigkeit							0,00		
SU 36	Summe Auszahlungen aus der Finanzierungstätigkeit							0,00		
SA4	Saldo (4) Geldfluss aus der Finanzierungstätigkeit (35 – 36)							0,00		
SA5	Saldo (5) Geldfluss aus der voranschlagswirksamen Gebarung (Saldo 3 + Saldo 4)							-65.600,00		
023 Einwohneramt										
023000 Einwohneramt										
Operative Gebarung										
SU 21 / 31	Summe Erträge / Einzahlungen operative Gebarung				0,00			0,00		
1/023000-616000	Instandhaltung von Maschinen und Maschinelle Anlagen	2224	3224	24	1.200,00			1.200,00		
1/023000-751000	EW-Rechenzentrumsverarbeitung	2231	3231	26	3.400,00			3.400,00		
SU 22 / 32	Summe Aufwendungen / Auszahlungen operative Gebarung				4.600,00			4.600,00		
SA 0 / SA 1	(0) Nettoergebnis (21 - 22) / (1) Geldfluss operative Gebarung (31 – 32)				-4.600,00			-4.600,00		
SU 23	Summe Haushaltsrücklagen				0,00			0,00		
SA00	Nettoergebnis nach Zuw./Entn. Haushaltsrücklagen (Saldo 0 +/- SU23)				-4.600,00					
Investive Gebarung										
SU 33	Summe Einzahlungen investive Gebarung							0,00		
SU 34	Summe Auszahlungen investive Gebarung							0,00		
SA2	Saldo (2) Geldfluss aus der Investiven Gebarung (33 – 34)							0,00		
SA3	Saldo (3) Nettofinanzierungssaldo (Saldo 1 + Saldo 2)							-4.600,00		
Finanzierungstätigkeit										
SU 35	Summe Einzahlungen aus der Finanzierungstätigkeit							0,00		
SU 36	Summe Auszahlungen aus der Finanzierungstätigkeit							0,00		
SA4	Saldo (4) Geldfluss aus der Finanzierungstätigkeit (35 – 36)							0,00		
SA5	Saldo (5) Geldfluss aus der voranschlagswirksamen Gebarung (Saldo 3 + Saldo 4)							-4.600,00		
024 Wahlamt										
024000 Wahlamt										
Operative Gebarung										
2/024000+816100	Kostensätze für Wahlen, Volksbegehren	2114	3114	13	7.000,00			7.000,00		
SU 21 / 31	Summe Erträge / Einzahlungen operative Gebarung				7.000,00			7.000,00		
1/024000-728000	Kosten der Wahlen bzw. Volksbegehren	2225	3225	24	12.000,00			12.000,00		
SU 22 / 32	Summe Aufwendungen / Auszahlungen operative Gebarung				12.000,00			12.000,00		

	MVAG EH	MVAG FH	QU	Ergebnisvoranschlag			Finanzierungsvoranschlag		
				VA 2020	VA 2019	RA 2018	VA 2020	VA 2019	RA 2018
SA 0 / SA 1	(0) Nettoergebnis (21 - 22) / (1) Geldfluss operative Gebarung (31 - 32)			-5.000,00			-5.000,00		
SU 23	Summe Haushaltsrücklagen			0,00			0,00		
SA00	Nettoergebnis nach Zuw./Entn. Haushaltsrücklagen (Saldo 0 +/- SU23)			-5.000,00					
Investive Gebarung									
SU 33	Summe Einzahlungen investive Gebarung						0,00		
SU 34	Summe Auszahlungen investive Gebarung						0,00		
SA2	Saldo (2) Geldfluss aus der Investiven Gebarung (33 - 34)						0,00		
SA3	Saldo (3) Nettofinanzierungssaldo (Saldo 1 + Saldo 2)						-5.000,00		
Finanzierungstätigkeit									
SU 35	Summe Einzahlungen aus der Finanzierungstätigkeit						0,00		
SU 36	Summe Auszahlungen aus der Finanzierungstätigkeit						0,00		
SA4	Saldo (4) Geldfluss aus der Finanzierungstätigkeit (35 - 36)						0,00		
SA5	Saldo (5) Geldfluss aus der voranschlagswirksamen Gebarung (Saldo 3 + Saldo 4)						-5.000,00		
025 Staatsbürgerschaft									
025000 Staatsbürgerschaft									
Operative Gebarung									
2/025000+816100	Kostensatz für STB-Evidenz	2114	3114	13	900,00		900,00		
SU 21 / 31	Summe Erträge / Einzahlungen operative Gebarung				900,00		900,00		
1/025000-457000	Druckwerke	2221	3221	23	200,00		200,00		
SU 22 / 32	Summe Aufwendungen / Auszahlungen operative Gebarung				200,00		200,00		
SA 0 / SA 1	(0) Nettoergebnis (21 - 22) / (1) Geldfluss operative Gebarung (31 - 32)				700,00		700,00		
SU 23	Summe Haushaltsrücklagen				0,00		0,00		
SA00	Nettoergebnis nach Zuw./Entn. Haushaltsrücklagen (Saldo 0 +/- SU23)				700,00				
Investive Gebarung									
SU 33	Summe Einzahlungen investive Gebarung						0,00		
SU 34	Summe Auszahlungen investive Gebarung						0,00		
SA2	Saldo (2) Geldfluss aus der Investiven Gebarung (33 - 34)						0,00		
SA3	Saldo (3) Nettofinanzierungssaldo (Saldo 1 + Saldo 2)						700,00		
Finanzierungstätigkeit									
SU 35	Summe Einzahlungen aus der Finanzierungstätigkeit						0,00		
SU 36	Summe Auszahlungen aus der Finanzierungstätigkeit						0,00		
SA4	Saldo (4) Geldfluss aus der Finanzierungstätigkeit (35 - 36)						0,00		
SA5	Saldo (5) Geldfluss aus der voranschlagswirksamen Gebarung (Saldo 3 + Saldo 4)						700,00		

	MVAG EH	MVAG FH	QU	Ergebnisvoranschlag			Finanzierungsvoranschlag		
				VA 2020	VA 2019	RA 2018	VA 2020	VA 2019	RA 2018
029	Amtsgebäude								
029000	Amtsgebäude								
Operative Gebarung									
2/029000+861200	Zinsenzuschüsse d. Landes	2121	3121	15	900,00			900,00	
SU 21 / 31	Summe Erträge / Einzahlungen operative Gebarung				900,00			900,00	
1/029000-400000	Geringwertige Wirtschaftsgüter (GWG)	2221	3221	23	500,00			500,00	
1/029000-451000	Beheizung	2221	3221	23	6.500,00			6.500,00	
1/029000-454000	Reinigungsmittel	2221	3221	23	2.000,00			2.000,00	
1/029000-600000	Stromkosten	2222	3222	24	7.200,00			7.200,00	
1/029000-614000	Instandhaltung Gebäude und Einrichtungen	2224	3224	24	6.000,00			6.000,00	
1/029000-650000	Kreditzinsen	2241	3241	25	700,00			700,00	
1/029000-670000	Versicherungen	2222	3222	24	1.500,00			1.500,00	
1/029000-680000	Planmäßige Abschreibung	2226			16.600,00				
1/029000-711000	Gebühren	2225	3225	24	4.200,00			4.200,00	
1/029000-729000	Sonstige Ausgaben	2225	3225	24	300,00			300,00	
SU 22 / 32	Summe Aufwendungen / Auszahlungen operative Gebarung				45.500,00			28.900,00	
SA 0 / SA 1	(0) Nettoergebnis (21 - 22) / (1) Geldfluss operative Gebarung (31 - 32)				-44.600,00			-28.000,00	
SU 23	Summe Haushaltsrücklagen				0,00			0,00	
SA00	Nettoergebnis nach Zuw./Entn. Haushaltsrücklagen (Saldo 0 +/- SU23)				-44.600,00				
Investive Gebarung									
SU 33	Summe Einzahlungen investive Gebarung							0,00	
SU 34	Summe Auszahlungen investive Gebarung							0,00	
SA2	Saldo (2) Geldfluss aus der Investiven Gebarung (33 - 34)							0,00	
SA3	Saldo (3) Nettofinanzierungssaldo (Saldo 1 + Saldo 2)							-28.000,00	
Finanzierungstätigkeit									
SU 35	Summe Einzahlungen aus der Finanzierungstätigkeit							0,00	
1/029000-346000	Tilgung von Bankdarlehen		3614	65				13.300,00	
SU 36	Summe Auszahlungen aus der Finanzierungstätigkeit							13.300,00	
SA4	Saldo (4) Geldfluss aus der Finanzierungstätigkeit (35 - 36)							-13.300,00	
SA5	Saldo (5) Geldfluss aus der voranschlagswirksamen Gebarung (Saldo 3 + Saldo 4)							-41.300,00	
03	Bauverwaltung								
030	Bauamt								
030000	Bauamt								
Operative Gebarung									
SU 21 / 31	Summe Erträge / Einzahlungen operative Gebarung				0,00			0,00	

	MVAG EH	MVAG FH	QU	Ergebnisvoranschlag			Finanzierungsvoranschlag		
				VA 2020	VA 2019	RA 2018	VA 2020	VA 2019	RA 2018
1/030000-400000	Geringwertige Wirtschaftsgüter (GWG)	2221	3221	23	1.000,00			1.000,00	
1/030000-457000	Gesetzblätter, Zeitschriften, Drucksorten	2221	3221	23	500,00			500,00	
1/030000-510000	Bezüge Vertragsbedienstete	2211	3211	20	100.000,00			100.000,00	
1/030000-569000	Sonstige Nebengebühren	2211	3211	20	800,00			800,00	
1/030000-580000	DGB/FLAG	2212	3212	20	4.000,00			4.000,00	
1/030000-582000	DGB Sozialversicherung	2212	3212	20	20.000,00			20.000,00	
1/030000-582100	Mitarbeitervorsorgebeitrag	2212	3212	20	900,00			900,00	
1/030000-591000	Dotierung von Rückstellungen für Abfertigungen	2214			1.100,00				
1/030000-592000	Dotierung von Rückstellungen für Jubiläumszuwendungen	2214			900,00				
1/030000-616000	Instandhaltung von Maschinen und Maschinelle Anlagen	2224	3224	24	2.000,00			2.000,00	
1/030000-640000	Kosten des Bausachverständigen	2222	3222	24	10.000,00			10.000,00	
1/030000-724000	Reisegebühren, KM-Gelder	2225	3225	24	400,00			400,00	
SU 22 / 32	Summe Aufwendungen / Auszahlungen operative Gebarung				141.600,00			139.600,00	
SA 0 / SA 1	(0) Nettoergebnis (21 - 22) / (1) Geldfluss operative Gebarung (31 - 32)				-141.600,00			-139.600,00	
SU 23	Summe Haushaltsrücklagen				0,00			0,00	
SA00	Nettoergebnis nach Zuw./Entn. Haushaltsrücklagen (Saldo 0 +/- SU23)				-141.600,00				
Investive Gebarung									
SU 33	Summe Einzahlungen investive Gebarung							0,00	
1/030000-042000	Amts-, Betriebs- und Geschäftsausstattung		3415	41				500,00	
SU 34	Summe Auszahlungen investive Gebarung							500,00	
SA2	Saldo (2) Geldfluss aus der Investiven Gebarung (33 - 34)							-500,00	
SA3	Saldo (3) Nettofinanzierungssaldo (Saldo 1 + Saldo 2)							-140.100,00	
Finanzierungstätigkeit									
SU 35	Summe Einzahlungen aus der Finanzierungstätigkeit							0,00	
SU 36	Summe Auszahlungen aus der Finanzierungstätigkeit							0,00	
SA4	Saldo (4) Geldfluss aus der Finanzierungstätigkeit (35 - 36)							0,00	
SA5	Saldo (5) Geldfluss aus der voranschlagswirksamen Gebarung (Saldo 3 + Saldo 4)							-140.100,00	
031	Amt für Raumordnung und Raumplanung								
031000	Amt für Raumordnung und Raumplanung								
Operative Gebarung									
SU 21 / 31	Summe Erträge / Einzahlungen operative Gebarung				0,00			0,00	
1/031000-640200	Honorar Änderung Flächenwidmungsplan	2222	3222	24	15.000,00			15.000,00	
1/031000-680000	Planmäßige Abschreibung	2226			15.900,00				

		MVAG EH	MVAG FH	QU	Ergebnisvoranschlag			Finanzierungsvoranschlag		
					VA 2020	VA 2019	RA 2018	VA 2020	VA 2019	RA 2018
1/031000-728100	Beitrag an Gvu - Gemgis	2225	3225	24	5.000,00			5.000,00		
SU 22 / 32	Summe Aufwendungen / Auszahlungen operative Gebarung				35.900,00			20.000,00		
SA 0 / SA 1	(0) Nettoergebnis (21 - 22) / (1) Geldfluss operative Gebarung (31 - 32)				-35.900,00			-20.000,00		
SU 23	Summe Haushaltsrücklagen				0,00			0,00		
SA00	Nettoergebnis nach Zuw./Entn. Haushaltsrücklagen (Saldo 0 +/- SU23)				-35.900,00					
Investive Gebarung										
SU 33	Summe Einzahlungen investive Gebarung							0,00		
SU 34	Summe Auszahlungen investive Gebarung							0,00		
SA2	Saldo (2) Geldfluss aus der Investiven Gebarung (33 - 34)							0,00		
SA3	Saldo (3) Nettofinanzierungssaldo (Saldo 1 + Saldo 2)							-20.000,00		
Finanzierungstätigkeit										
SU 35	Summe Einzahlungen aus der Finanzierungstätigkeit							0,00		
SU 36	Summe Auszahlungen aus der Finanzierungstätigkeit							0,00		
SA4	Saldo (4) Geldfluss aus der Finanzierungstätigkeit (35 - 36)							0,00		
SA5	Saldo (5) Geldfluss aus der voranschlagswirksamen Gebarung (Saldo 3 + Saldo 4)							-20.000,00		
06 Sonstige Maßnahmen										
060	Beiträge an Verbände, Vereine oder sonstige Organisationen									
060000	Beiträge an Verbände, Vereine und sonstige Organisationen									
Operative Gebarung										
SU 21 / 31	Summe Erträge / Einzahlungen operative Gebarung				0,00			0,00		
1/060000-726000	Beiträge an Verbände (GVV)	2225	3225	24	46.000,00			46.000,00		
SU 22 / 32	Summe Aufwendungen / Auszahlungen operative Gebarung				46.000,00			46.000,00		
SA 0 / SA 1	(0) Nettoergebnis (21 - 22) / (1) Geldfluss operative Gebarung (31 - 32)				-46.000,00			-46.000,00		
SU 23	Summe Haushaltsrücklagen				0,00			0,00		
SA00	Nettoergebnis nach Zuw./Entn. Haushaltsrücklagen (Saldo 0 +/- SU23)				-46.000,00					
Investive Gebarung										
SU 33	Summe Einzahlungen investive Gebarung							0,00		
SU 34	Summe Auszahlungen investive Gebarung							0,00		
SA2	Saldo (2) Geldfluss aus der Investiven Gebarung (33 - 34)							0,00		
SA3	Saldo (3) Nettofinanzierungssaldo (Saldo 1 + Saldo 2)							-46.000,00		
Finanzierungstätigkeit										
SU 35	Summe Einzahlungen aus der Finanzierungstätigkeit							0,00		
SU 36	Summe Auszahlungen aus der Finanzierungstätigkeit							0,00		
SA4	Saldo (4) Geldfluss aus der Finanzierungstätigkeit (35 - 36)							0,00		
SA5	Saldo (5) Geldfluss aus der voranschlagswirksamen Gebarung (Saldo 3 + Saldo 4)							-46.000,00		

		MVAG EH MVAG FH QU			Ergebnisvoranschlag			Finanzierungsvoranschlag		
					VA 2020	VA 2019	RA 2018	VA 2020	VA 2019	RA 2018
061	Sonstige Subventionen									
061000	Sonstige Subventionen									
Operative Gebarung										
SU 21 / 31	Summe Erträge / Einzahlungen operative Gebarung				0,00			0,00		
1/061000-768000	Sonstige Subventionen an Vereine	2234	3234	27	3.500,00			3.500,00		
SU 22 / 32	Summe Aufwendungen / Auszahlungen operative Gebarung				3.500,00			3.500,00		
SA 0 / SA 1	(0) Nettoergebnis (21 - 22) / (1) Geldfluss operative Gebarung (31 - 32)				-3.500,00			-3.500,00		
SU 23	Summe Haushaltsrücklagen				0,00			0,00		
SA00	Nettoergebnis nach Zuw./Entn. Haushaltsrücklagen (Saldo 0 +/- SU23)				-3.500,00					
Investive Gebarung										
SU 33	Summe Einzahlungen investive Gebarung							0,00		
SU 34	Summe Auszahlungen investive Gebarung							0,00		
SA2	Saldo (2) Geldfluss aus der Investiven Gebarung (33 - 34)							0,00		
SA3	Saldo (3) Nettofinanzierungssaldo (Saldo 1 + Saldo 2)							-3.500,00		
Finanzierungstätigkeit										
SU 35	Summe Einzahlungen aus der Finanzierungstätigkeit							0,00		
SU 36	Summe Auszahlungen aus der Finanzierungstätigkeit							0,00		
SA4	Saldo (4) Geldfluss aus der Finanzierungstätigkeit (35 - 36)							0,00		
SA5	Saldo (5) Geldfluss aus der voranschlagswirksamen Gebarung (Saldo 3 + Saldo 4)							-3.500,00		
062	Ehrungen und Auszeichnungen									
062000	Ehrungen und Auszeichnungen									
Operative Gebarung										
SU 21 / 31	Summe Erträge / Einzahlungen operative Gebarung				0,00			0,00		
1/062000-728000	Ehrungen und Auszeichnungen	2225	3225	24	11.000,00			11.000,00		
SU 22 / 32	Summe Aufwendungen / Auszahlungen operative Gebarung				11.000,00			11.000,00		
SA 0 / SA 1	(0) Nettoergebnis (21 - 22) / (1) Geldfluss operative Gebarung (31 - 32)				-11.000,00			-11.000,00		
SU 23	Summe Haushaltsrücklagen				0,00			0,00		
SA00	Nettoergebnis nach Zuw./Entn. Haushaltsrücklagen (Saldo 0 +/- SU23)				-11.000,00					
Investive Gebarung										
SU 33	Summe Einzahlungen investive Gebarung							0,00		
SU 34	Summe Auszahlungen investive Gebarung							0,00		
SA2	Saldo (2) Geldfluss aus der Investiven Gebarung (33 - 34)							0,00		
SA3	Saldo (3) Nettofinanzierungssaldo (Saldo 1 + Saldo 2)							-11.000,00		
Finanzierungstätigkeit										
SU 35	Summe Einzahlungen aus der Finanzierungstätigkeit							0,00		
SU 36	Summe Auszahlungen aus der Finanzierungstätigkeit							0,00		

	MVAG EH	MVAG FH	QU	Ergebnisvoranschlag			Finanzierungsvoranschlag		
				VA 2020	VA 2019	RA 2018	VA 2020	VA 2019	RA 2018
SA4							0,00		
SA5							-11.000,00		
063									
063000									
Operative Gebarung									
SU 21 / 31							0,00		0,00
1/063000-729000				2225	3225	24	2.000,00		2.000,00
SU 22 / 32							2.000,00		2.000,00
SA 0 / SA 1							-2.000,00		-2.000,00
SU 23							0,00		0,00
SA00							-2.000,00		
Investive Gebarung									
SU 33							0,00		0,00
SU 34							0,00		0,00
SA2							0,00		0,00
SA3							-2.000,00		
Finanzierungstätigkeit									
SU 35							0,00		0,00
SU 36							0,00		0,00
SA4							0,00		0,00
SA5							-2.000,00		
08									
080									
080000									
Operative Gebarung									
SU 21 / 31							0,00		0,00
1/080000-752000				2231	3231	26	31.000,00		31.000,00
SU 22 / 32							31.000,00		31.000,00
SA 0 / SA 1							-31.000,00		-31.000,00
SU 23							0,00		0,00
SA00							-31.000,00		
Investive Gebarung									
SU 33							0,00		0,00
SU 34							0,00		0,00
SA2							0,00		0,00

		MVAG EH	MVAG FH	QU	Ergebnisvoranschlag			Finanzierungsvoranschlag		
					VA 2020	VA 2019	RA 2018	VA 2020	VA 2019	RA 2018
SA3	Saldo (3) Nettofinanzierungssaldo (Saldo 1 + Saldo 2)							-31.000,00		
Finanzierungstätigkeit										
SU 35	Summe Einzahlungen aus der Finanzierungstätigkeit							0,00		
SU 36	Summe Auszahlungen aus der Finanzierungstätigkeit							0,00		
SA4	Saldo (4) Geldfluss aus der Finanzierungstätigkeit (35 – 36)							0,00		
SA5	Saldo (5) Geldfluss aus der voranschlagswirksamen Gebarung (Saldo 3 + Saldo 4)							-31.000,00		
09	Personalbetreuung									
090	Bezugsvorschüsse und Darlehen									
090000	Bezugsvorschüsse und Darlehen									
Operative Gebarung										
SU 21 / 31	Summe Erträge / Einzahlungen operative Gebarung				0,00			0,00		
SU 22 / 32	Summe Aufwendungen / Auszahlungen operative Gebarung				0,00			0,00		
SA 0 / SA 1	(0) Nettoergebnis (21 - 22) / (1) Geldfluss operative Gebarung (31 – 32)				0,00			0,00		
SU 23	Summe Haushaltsrücklagen				0,00			0,00		
SA00	Nettoergebnis nach Zuw./Entn. Haushaltsrücklagen (Saldo 0 +/- SU23)				0,00					
Investive Gebarung										
2/090000+273000	Bezugsvorschussrückzahlungen		3325	53				2.000,00		
SU 33	Summe Einzahlungen investive Gebarung							2.000,00		
1/090000-273000	Bezugsvorschüsse		3425	63				6.000,00		
SU 34	Summe Auszahlungen investive Gebarung							6.000,00		
SA2	Saldo (2) Geldfluss aus der Investiven Gebarung (33 – 34)							-4.000,00		
SA3	Saldo (3) Nettofinanzierungssaldo (Saldo 1 + Saldo 2)							-4.000,00		
Finanzierungstätigkeit										
SU 35	Summe Einzahlungen aus der Finanzierungstätigkeit							0,00		
SU 36	Summe Auszahlungen aus der Finanzierungstätigkeit							0,00		
SA4	Saldo (4) Geldfluss aus der Finanzierungstätigkeit (35 – 36)							0,00		
SA5	Saldo (5) Geldfluss aus der voranschlagswirksamen Gebarung (Saldo 3 + Saldo 4)							-4.000,00		
091	Personalausbildung und Personalfortbildung									
091000	Personalausbildung und Personalfortbildung									
Operative Gebarung										
SU 21 / 31	Summe Erträge / Einzahlungen operative Gebarung				0,00			0,00		
1/091000-728000	Schulung der Bediensteten		2225	3225	24			7.000,00		
SU 22 / 32	Summe Aufwendungen / Auszahlungen operative Gebarung							7.000,00		
SA 0 / SA 1	(0) Nettoergebnis (21 - 22) / (1) Geldfluss operative Gebarung (31 – 32)							-7.000,00		
SU 23	Summe Haushaltsrücklagen				0,00			0,00		

	MVAG EH	MVAG FH	QU	Ergebnisvoranschlag			Finanzierungsvoranschlag		
				VA 2020	VA 2019	RA 2018	VA 2020	VA 2019	RA 2018
SA00	Nettoergebnis nach Zuw./Entn. Haushaltsrücklagen (Saldo 0 +/- SU23)			-7.000,00					
Investive Gebarung									
SU 33	Summe Einzahlungen investive Gebarung						0,00		
SU 34	Summe Auszahlungen investive Gebarung						0,00		
SA2	Saldo (2) Geldfluss aus der Investiven Gebarung (33 – 34)						0,00		
SA3	Saldo (3) Nettofinanzierungssaldo (Saldo 1 + Saldo 2)						-7.000,00		
Finanzierungstätigkeit									
SU 35	Summe Einzahlungen aus der Finanzierungstätigkeit						0,00		
SU 36	Summe Auszahlungen aus der Finanzierungstätigkeit						0,00		
SA4	Saldo (4) Geldfluss aus der Finanzierungstätigkeit (35 – 36)						0,00		
SA5	Saldo (5) Geldfluss aus der voranschlagswirksamen Gebarung (Saldo 3 + Saldo 4)						-7.000,00		
094	Gemeinschaftspflege								
094000	Gemeinschaftspflege								
Operative Gebarung									
SU 21 / 31	Summe Erträge / Einzahlungen operative Gebarung			0,00			0,00		
1/094000-729000	Betriebsausflüge, Betriebsfeiern	2225	3225	24	3.000,00		3.000,00		
SU 22 / 32	Summe Aufwendungen / Auszahlungen operative Gebarung			3.000,00			3.000,00		
SA 0 / SA 1	(0) Nettoergebnis (21 - 22) / (1) Geldfluss operative Gebarung (31 – 32)			-3.000,00			-3.000,00		
SU 23	Summe Haushaltsrücklagen			0,00			0,00		
SA00	Nettoergebnis nach Zuw./Entn. Haushaltsrücklagen (Saldo 0 +/- SU23)			-3.000,00					
Investive Gebarung									
SU 33	Summe Einzahlungen investive Gebarung						0,00		
SU 34	Summe Auszahlungen investive Gebarung						0,00		
SA2	Saldo (2) Geldfluss aus der Investiven Gebarung (33 – 34)						0,00		
SA3	Saldo (3) Nettofinanzierungssaldo (Saldo 1 + Saldo 2)						-3.000,00		
Finanzierungstätigkeit									
SU 35	Summe Einzahlungen aus der Finanzierungstätigkeit						0,00		
SU 36	Summe Auszahlungen aus der Finanzierungstätigkeit						0,00		
SA4	Saldo (4) Geldfluss aus der Finanzierungstätigkeit (35 – 36)						0,00		
SA5	Saldo (5) Geldfluss aus der voranschlagswirksamen Gebarung (Saldo 3 + Saldo 4)						-3.000,00		

				Ergebnisvoranschlag		Finanzierungsvoranschlag			
MVAG EH MVAG FH QU				VA 2020	VA 2019	RA 2018	VA 2020	VA 2019	RA 2018
1 Öffentliche Ordnung und Sicherheit									
13	Sonderpolizei								
131	Bau- und Feuerpolizei								
131000	Bau- und Feuerpolizei								
Operative Gebarung									
2/131000+827000	Ersatz der Sachverständigenhonorare	2116	3116	18	6.000,00		6.000,00		
SU 21 / 31	Summe Erträge / Einzahlungen operative Gebarung				6.000,00		6.000,00		
SU 22 / 32	Summe Aufwendungen / Auszahlungen operative Gebarung				0,00		0,00		
SA 0 / SA 1	(0) Nettoergebnis (21 - 22) / (1) Geldfluss operative Gebarung (31 - 32)				6.000,00		6.000,00		
SU 23	Summe Haushaltsrücklagen				0,00		0,00		
SA00	Nettoergebnis nach Zuw./Entn. Haushaltsrücklagen (Saldo 0 +/- SU23)				6.000,00				
Investive Gebarung									
SU 33	Summe Einzahlungen investive Gebarung						0,00		
SU 34	Summe Auszahlungen investive Gebarung						0,00		
SA2	Saldo (2) Geldfluss aus der Investiven Gebarung (33 - 34)						0,00		
SA3	Saldo (3) Nettofinanzierungssaldo (Saldo 1 + Saldo 2)						6.000,00		
Finanzierungstätigkeit									
SU 35	Summe Einzahlungen aus der Finanzierungstätigkeit						0,00		
SU 36	Summe Auszahlungen aus der Finanzierungstätigkeit						0,00		
SA4	Saldo (4) Geldfluss aus der Finanzierungstätigkeit (35 - 36)						0,00		
SA5	Saldo (5) Geldfluss aus der voranschlagswirksamen Gebarung (Saldo 3 + Saldo 4)						6.000,00		
16	Feuerwehrwesen								
163	Freiwillige Feuerwehren								
163000	Freiwillige Feuerwehren								
Operative Gebarung									
SU 21 / 31	Summe Erträge / Einzahlungen operative Gebarung				0,00		0,00		
1/163000-774000	Subventionen an Freiwillige Feuerwehren	2231		43	80.400,00				
1/163000-774100	Beitrag für Feuerwehrhausinstandhaltg.	2231		43	900,00				
SU 22 / 32	Summe Aufwendungen / Auszahlungen operative Gebarung				81.300,00		0,00		
SA 0 / SA 1	(0) Nettoergebnis (21 - 22) / (1) Geldfluss operative Gebarung (31 - 32)				-81.300,00		0,00		
SU 23	Summe Haushaltsrücklagen				0,00		0,00		
SA00	Nettoergebnis nach Zuw./Entn. Haushaltsrücklagen (Saldo 0 +/- SU23)				-81.300,00				

	MVAG EH	MVAG FH	QU	Ergebnisvoranschlag			Finanzierungsvoranschlag		
				VA 2020	VA 2019	RA 2018	VA 2020	VA 2019	RA 2018
Investive Gebarung									
SU 33	Summe Einzahlungen investive Gebarung								0,00
1/163000-774000			3431	43					80.400,00
1/163000-774100			3431	43					900,00
SU 34	Summe Auszahlungen investive Gebarung								81.300,00
SA2	Saldo (2) Geldfluss aus der Investiven Gebarung (33 – 34)								-81.300,00
SA3	Saldo (3) Nettofinanzierungssaldo (Saldo 1 + Saldo 2)								-81.300,00
Finanzierungstätigkeit									
SU 35	Summe Einzahlungen aus der Finanzierungstätigkeit								0,00
SU 36	Summe Auszahlungen aus der Finanzierungstätigkeit								0,00
SA4	Saldo (4) Geldfluss aus der Finanzierungstätigkeit (35 – 36)								0,00
SA5	Saldo (5) Geldfluss aus der voranschlagswirksamen Gebarung (Saldo 3 + Saldo 4)								-81.300,00
164	Förderung der Brandbekämpfung und Brandverhütung								
164000	Förderung der Brandbekämpfung und Brandverhütung								
Operative Gebarung									
2/164000+813000			2127						17.400,00
SU 21 / 31	Summe Erträge / Einzahlungen operative Gebarung								17.400,00
1/164000-613000			2224	3224	24				2.000,00
1/164000-650000			2241	3241	25				1.300,00
1/164000-670000			2222	3222	24				1.400,00
1/164000-680000			2226						76.000,00
1/164000-710000			2225	3225	24				200,00
1/164000-711000			2225	3225	24				1.200,00
1/164000-729000			2225	3225	24				2.000,00
SU 22 / 32	Summe Aufwendungen / Auszahlungen operative Gebarung								84.100,00
SA 0 / SA 1	(0) Nettoergebnis (21 - 22) / (1) Geldfluss operative Gebarung (31 – 32)								-66.700,00
SU 23	Summe Haushaltsrücklagen								0,00
SA00	Nettoergebnis nach Zuw./Entn. Haushaltsrücklagen (Saldo 0 +/- SU23)								-66.700,00
Investive Gebarung									
SU 33	Summe Einzahlungen investive Gebarung								0,00
1/164000-006000			3412	40					50.000,00
SU 34	Summe Auszahlungen investive Gebarung								50.000,00
SA2	Saldo (2) Geldfluss aus der Investiven Gebarung (33 – 34)								-50.000,00
SA3	Saldo (3) Nettofinanzierungssaldo (Saldo 1 + Saldo 2)								-58.100,00

		MVAG EH MVAG FH QU			Ergebnisvoranschlag			Finanzierungsvoranschlag		
					VA 2020	VA 2019	RA 2018	VA 2020	VA 2019	RA 2018
Finanzierungstätigkeit										
SU 35	Summe Einzahlungen aus der Finanzierungstätigkeit							0,00		
1/164000-346000	Tilgung von Bankdarlehen	3614	65				28.300,00			
SU 36	Summe Auszahlungen aus der Finanzierungstätigkeit							28.300,00		
SA4	Saldo (4) Geldfluss aus der Finanzierungstätigkeit (35 – 36)							-28.300,00		
SA5	Saldo (5) Geldfluss aus der voranschlagswirksamen Gebarung (Saldo 3 + Saldo 4)							-86.400,00		
18	Landesverteidigung									
180	Zivilschutz									
180000	Zivilschutz									
Operative Gebarung										
SU 21 / 31	Summe Erträge / Einzahlungen operative Gebarung				0,00			0,00		
1/180000-726000	Ausgaben für Zivilschutzmassnahmen	2225	3225	24	1.000,00			1.000,00		
SU 22 / 32	Summe Aufwendungen / Auszahlungen operative Gebarung				1.000,00			1.000,00		
SA 0 / SA 1	(0) Nettoergebnis (21 - 22) / (1) Geldfluss operative Gebarung (31 – 32)				-1.000,00			-1.000,00		
SU 23	Summe Haushaltsrücklagen				0,00			0,00		
SA00	Nettoergebnis nach Zuw./Entn. Haushaltsrücklagen (Saldo 0 +/- SU23)				-1.000,00					
Investive Gebarung										
SU 33	Summe Einzahlungen investive Gebarung							0,00		
SU 34	Summe Auszahlungen investive Gebarung							0,00		
SA2	Saldo (2) Geldfluss aus der Investiven Gebarung (33 – 34)							0,00		
SA3	Saldo (3) Nettofinanzierungssaldo (Saldo 1 + Saldo 2)							-1.000,00		
Finanzierungstätigkeit										
SU 35	Summe Einzahlungen aus der Finanzierungstätigkeit							0,00		
SU 36	Summe Auszahlungen aus der Finanzierungstätigkeit							0,00		
SA4	Saldo (4) Geldfluss aus der Finanzierungstätigkeit (35 – 36)							0,00		
SA5	Saldo (5) Geldfluss aus der voranschlagswirksamen Gebarung (Saldo 3 + Saldo 4)							-1.000,00		

					Ergebnisvoranschlag			Finanzierungsvoranschlag		
					VA 2020	VA 2019	RA 2018	VA 2020	VA 2019	RA 2018
2 Unterricht, Erziehung, Sport und Wissenschaft										
21	Allgemeinbildender Unterricht									
211	Volksschulen									
211000	Volksschulen									
Operative Gebarung										
2/211000+808000	Essensbeiträge	2116	3116	16	1.000,00			1.000,00		
2/211000+810100	Nachmittagsbetreuung	2114	3114	13	23.000,00			23.000,00		
2/211000+813000	Erträge aus der Auflösung von Investitionszuschüssen (Kapitaltransfers)	2127			14.100,00					
2/211000+816100	Kostenbeitrag ausw. VS-Schüler	2114	3114	13	1.000,00			1.000,00		
2/211000+817000	Erträge aus der Auflösung von sonstigen Rückstellungen	2117			3.000,00					
2/211000+861000	Landesbeiträge	2121	3121	15	18.000,00			18.000,00		
2/211000+861200	Zinszuschüsse des Landes	2121	3121	15	2.900,00			2.900,00		
SU 21 / 31	Summe Erträge / Einzahlungen operative Gebarung				63.000,00			45.900,00		
1/211000-400000	GWG/Dienstbekleidung	2221	3221	23	3.500,00			3.500,00		
1/211000-430000	Speisenankauf	2221	3221	23	3.300,00			3.300,00		
1/211000-451000	Beheizung	2221	3221	23	14.000,00			14.000,00		
1/211000-454000	Reinigungsmittel	2221	3221	23	1.600,00			1.600,00		
1/211000-456000	Schreib-, Zeichen- und Sonstige Büromittel	2221	3221	23	2.500,00			2.500,00		
1/211000-457000	Druckwerke	2221	3221	23	1.200,00			1.200,00		
1/211000-459000	Sonstige Verbrauchsgüter (Handarb. Werkz.)	2221	3221	23	800,00			800,00		
1/211000-459100	Kopienabrechnung	2221	3221	23	3.500,00			3.500,00		
1/211000-459200	Lehrmittel	2221	3221	23	3.500,00			3.500,00		
1/211000-510000	Bezüge Vertragsbedienstete	2211	3211	20	24.200,00			24.200,00		
1/211000-511000	Bezüge Vertragsbedienstete	2211	3211	20	81.000,00			81.000,00		
1/211000-522000	Bezüge von Aushilfskräften	2211	3211	20	2.500,00			2.500,00		
1/211000-565000	Mehrdienstleistungsentschädigungen	2211	3211	20	300,00			300,00		
1/211000-569000	Sonstige Nebengebühren	2211	3211	20	1.300,00			1.300,00		
1/211000-580000	DGB/FLAG	2212	3212	20	4.100,00			4.100,00		
1/211000-582000	DGB Sozialversicherung	2212	3212	20	21.000,00			21.000,00		
1/211000-582100	Mitarbeitervorsorgebeitrag	2212	3212	20	1.100,00			1.100,00		
1/211000-592000	Dotierung von Rückstellungen für Jubiläumszuwendungen	2214			1.500,00					
1/211000-600000	Stromkosten	2222	3222	24	7.200,00			7.200,00		
1/211000-614000	Instandhaltung von Gebäude und Anlagen	2224	3224	24	10.000,00			10.000,00		

		MVAG EH MVAG FH QU			Ergebnisvoranschlag			Finanzierungsvoranschlag		
					VA 2020	VA 2019	RA 2018	VA 2020	VA 2019	RA 2018
1/211000-618000	Instandhaltung der Einrichtung	2224	3224	24	5.000,00			5.000,00		
1/211000-630000	Porto	2222	3222	24	300,00			300,00		
1/211000-631000	Telekommunikationsdienste	2222	3222	24	1.300,00			1.300,00		
1/211000-650000	Kreditzinsen	2241	3241	25	2.000,00			2.000,00		
1/211000-670000	Versicherungen	2222	3222	24	4.000,00			4.000,00		
1/211000-680000	Planmäßige Abschreibung	2226			52.100,00					
1/211000-700000	Miete Kopiergerät	2223	3223	24	1.500,00			1.500,00		
1/211000-705000	Leasing LED-Beleuchtung	2223	3223	24	14.100,00			14.100,00		
1/211000-711000	Gebühren	2225	3225	24	8.000,00			8.000,00		
1/211000-725000	Bibliothekserfordernisse	2225	3225	24	700,00			700,00		
1/211000-728000	Unterrichtsfilmbeitrag	2225	3225	24	1.500,00			1.500,00		
1/211000-729000	Sonstige Ausgaben (Schülerbeaufsichtigung+Schwimmkurs)	2225	3225	24	3.500,00			3.500,00		
1/211000-752000	Schulumlage f. Ausw. Schüler	2231	3231	26	2.000,00			2.000,00		
SU 22 / 32	Summe Aufwendungen / Auszahlungen operative Gebarung				284.100,00			230.500,00		
SA 0 / SA 1	(0) Nettoergebnis (21 - 22) / (1) Geldfluss operative Gebarung (31 - 32)				-221.100,00			-184.600,00		
SU 23	Summe Haushaltsrücklagen				0,00			0,00		
SA00	Nettoergebnis nach Zuw./Entn. Haushaltsrücklagen (Saldo 0 +/- SU23)				-221.100,00					
Investive Gebarung										
SU 33	Summe Einzahlungen investive Gebarung							0,00		
1/211000-042000	Schuleinrichtung		3415	41				4.000,00		
SU 34	Summe Auszahlungen investive Gebarung							4.000,00		
SA2	Saldo (2) Geldfluss aus der Investiven Gebarung (33 - 34)							-4.000,00		
SA3	Saldo (3) Nettofinanzierungssaldo (Saldo 1 + Saldo 2)							-188.600,00		
Finanzierungstätigkeit										
SU 35	Summe Einzahlungen aus der Finanzierungstätigkeit							0,00		
1/211000-346000	Tilgung v. Bankdarlehen		3614	65				72.300,00		
SU 36	Summe Auszahlungen aus der Finanzierungstätigkeit							72.300,00		
SA4	Saldo (4) Geldfluss aus der Finanzierungstätigkeit (35 - 36)							-72.300,00		
SA5	Saldo (5) Geldfluss aus der voranschlagswirksamen Gebarung (Saldo 3 + Saldo 4)							-260.900,00		
212	Hauptschulen									
212000	Mittelschulen									
Operative Gebarung										
2/212000+817000	Erträge aus der Auflösung von sonstigen Rückstellungen	2117			2.200,00					
SU 21 / 31	Summe Erträge / Einzahlungen operative Gebarung				2.200,00			0,00		
1/212000-591000	Dotierung von Rückstellungen für Abfertigungen	2214			200,00					

	MVAG EH	MVAG FH	QU	Ergebnisvoranschlag			Finanzierungsvoranschlag		
				VA 2020	VA 2019	RA 2018	VA 2020	VA 2019	RA 2018
1/212000-752000	Schulumlagen an Mittelschulgemeinde	2231	3231	26	291.000,00			291.000,00	
1/212000-772000	Invest. Schulumlage Mittelschulgemeinde	2231		43	105.000,00				
SU 22 / 32	Summe Aufwendungen / Auszahlungen operative Gebarung				396.200,00			291.000,00	
SA 0 / SA 1	(0) Nettoergebnis (21 - 22) / (1) Geldfluss operative Gebarung (31 - 32)				-394.000,00			-291.000,00	
SU 23	Summe Haushaltsrücklagen				0,00			0,00	
SA00	Nettoergebnis nach Zuw./Entn. Haushaltsrücklagen (Saldo 0 +/- SU23)				-394.000,00				
Investive Gebarung									
SU 33	Summe Einzahlungen investive Gebarung							0,00	
1/212000-772000	Invest. Schulumlage Mittelschulgemeinde		3431	43				105.000,00	
SU 34	Summe Auszahlungen investive Gebarung							105.000,00	
SA2	Saldo (2) Geldfluss aus der Investiven Gebarung (33 - 34)							-105.000,00	
SA3	Saldo (3) Nettofinanzierungssaldo (Saldo 1 + Saldo 2)							-396.000,00	
Finanzierungstätigkeit									
SU 35	Summe Einzahlungen aus der Finanzierungstätigkeit							0,00	
SU 36	Summe Auszahlungen aus der Finanzierungstätigkeit							0,00	
SA4	Saldo (4) Geldfluss aus der Finanzierungstätigkeit (35 - 36)							0,00	
SA5	Saldo (5) Geldfluss aus der voranschlagswirksamen Gebarung (Saldo 3 + Saldo 4)							-396.000,00	
213	Sonderschulen								
213000	Sonderschulen								
Operative Gebarung									
2/213000+817000	Erträge aus der Auflösung von sonstigen Rückstellungen	2117			2.100,00				
SU 21 / 31	Summe Erträge / Einzahlungen operative Gebarung				2.100,00			0,00	
1/213000-591000	Dotierung von Rückstellungen für Abfertigungen	2214			200,00				
1/213000-752000	Schulumlagen an Sonderschulgemeinde	2231	3231	26	142.500,00			142.500,00	
SU 22 / 32	Summe Aufwendungen / Auszahlungen operative Gebarung				142.700,00			142.500,00	
SA 0 / SA 1	(0) Nettoergebnis (21 - 22) / (1) Geldfluss operative Gebarung (31 - 32)				-140.600,00			-142.500,00	
SU 23	Summe Haushaltsrücklagen				0,00			0,00	
SA00	Nettoergebnis nach Zuw./Entn. Haushaltsrücklagen (Saldo 0 +/- SU23)				-140.600,00				
Investive Gebarung									
SU 33	Summe Einzahlungen investive Gebarung							0,00	
SU 34	Summe Auszahlungen investive Gebarung							0,00	
SA2	Saldo (2) Geldfluss aus der Investiven Gebarung (33 - 34)							0,00	
SA3	Saldo (3) Nettofinanzierungssaldo (Saldo 1 + Saldo 2)							-142.500,00	

		MVAG EH MVAG FH QU			Ergebnisvoranschlag			Finanzierungsvoranschlag		
					VA 2020	VA 2019	RA 2018	VA 2020	VA 2019	RA 2018
Finanzierungstätigkeit										
SU 35	Summe Einzahlungen aus der Finanzierungstätigkeit							0,00		
SU 36	Summe Auszahlungen aus der Finanzierungstätigkeit							0,00		
SA4	Saldo (4) Geldfluss aus der Finanzierungstätigkeit (35 – 36)							0,00		
SA5	Saldo (5) Geldfluss aus der voranschlagswirksamen Gebarung (Saldo 3 + Saldo 4)							-142.500,00		
214 Polytechnische Schulen										
214000 Schulen der Polytechnischen Lehrgänge										
Operative Gebarung										
SU 21 / 31	Summe Erträge / Einzahlungen operative Gebarung				0,00			0,00		
1/214000-752000	Schulumlage f. Ausw. Schüler (Poly)	2231	3231	26	21.000,00			21.000,00		
SU 22 / 32	Summe Aufwendungen / Auszahlungen operative Gebarung				21.000,00			21.000,00		
SA 0 / SA 1	(0) Nettoergebnis (21 - 22) / (1) Geldfluss operative Gebarung (31 – 32)				-21.000,00			-21.000,00		
SU 23	Summe Haushaltsrücklagen				0,00			0,00		
SA00	Nettoergebnis nach Zuw./Entn. Haushaltsrücklagen (Saldo 0 +/- SU23)				-21.000,00					
Investive Gebarung										
SU 33	Summe Einzahlungen investive Gebarung							0,00		
SU 34	Summe Auszahlungen investive Gebarung							0,00		
SA2	Saldo (2) Geldfluss aus der Investiven Gebarung (33 – 34)							0,00		
SA3	Saldo (3) Nettofinanzierungssaldo (Saldo 1 + Saldo 2)							-21.000,00		
Finanzierungstätigkeit										
SU 35	Summe Einzahlungen aus der Finanzierungstätigkeit							0,00		
SU 36	Summe Auszahlungen aus der Finanzierungstätigkeit							0,00		
SA4	Saldo (4) Geldfluss aus der Finanzierungstätigkeit (35 – 36)							0,00		
SA5	Saldo (5) Geldfluss aus der voranschlagswirksamen Gebarung (Saldo 3 + Saldo 4)							-21.000,00		
22 Berufsbildender Unterricht; Anstalten der Lehrer- und Erzieherbildung										
220 Berufsbildende Pflichtschulen										
220000 Berufsbildende Pflichtschulen										
Operative Gebarung										
SU 21 / 31	Summe Erträge / Einzahlungen operative Gebarung				0,00			0,00		
1/220000-729000	Berufsschülerhaltungsbeitrag	2225	3225	24	99.900,00			99.900,00		
SU 22 / 32	Summe Aufwendungen / Auszahlungen operative Gebarung				99.900,00			99.900,00		
SA 0 / SA 1	(0) Nettoergebnis (21 - 22) / (1) Geldfluss operative Gebarung (31 – 32)				-99.900,00			-99.900,00		
SU 23	Summe Haushaltsrücklagen				0,00			0,00		
SA00	Nettoergebnis nach Zuw./Entn. Haushaltsrücklagen (Saldo 0 +/- SU23)				-99.900,00					

		MVAG EH MVAG FH QU			Ergebnisvoranschlag			Finanzierungsvoranschlag		
					VA 2020	VA 2019	RA 2018	VA 2020	VA 2019	RA 2018
Investive Gebarung										
SU 33	Summe Einzahlungen investive Gebarung							0,00		
SU 34	Summe Auszahlungen investive Gebarung							0,00		
SA2	Saldo (2) Geldfluss aus der Investiven Gebarung (33 – 34)							0,00		
SA3	Saldo (3) Nettofinanzierungssaldo (Saldo 1 + Saldo 2)							-99.900,00		
Finanzierungstätigkeit										
SU 35	Summe Einzahlungen aus der Finanzierungstätigkeit							0,00		
SU 36	Summe Auszahlungen aus der Finanzierungstätigkeit							0,00		
SA4	Saldo (4) Geldfluss aus der Finanzierungstätigkeit (35 – 36)							0,00		
SA5	Saldo (5) Geldfluss aus der voranschlagswirksamen Gebarung (Saldo 3 + Saldo 4)							-99.900,00		
221	Berufsbildende mittlere Schulen									
221000	Berufsbildende mittlere Schulen									
Operative Gebarung										
2/221000+817000	Erträge aus der Auflösung von sonstigen Rückstellungen	2117			5.600,00					
2/221000+860000	Ersätze für Betriebsaufwand	2121	3121	15	170.000,00			170.000,00		
SU 21 / 31	Summe Erträge / Einzahlungen operative Gebarung				175.600,00			170.000,00		
1/221000-451000	Beheizung	2221	3221	23	25.000,00			25.000,00		
1/221000-511000	Bezüge Vertragsbedienstete	2211	3211	20	114.000,00			114.000,00		
1/221000-522000	Bezüge von Aushilfskräften	2211	3211	20	1.500,00			1.500,00		
1/221000-565000	Mehrdienstleistungsentschädigungen	2211	3211	20	400,00			400,00		
1/221000-569000	Sonstige Nebengebühren	2211	3211	20	500,00			500,00		
1/221000-580000	DGB/FLAG	2212	3212	20	5.000,00			5.000,00		
1/221000-582000	DGB Sozialversicherung	2212	3212	20	20.900,00			20.900,00		
1/221000-582100	Mitarbeitervorsorgebeitrag	2212	3212	20	600,00			600,00		
1/221000-592000	Dotierung von Rückstellungen für Jubiläumswendungen	2214			400,00					
1/221000-600000	Stromkosten	2222	3222	24	19.200,00			19.200,00		
1/221000-670000	Versicherungen	2222	3222	24	7.500,00			7.500,00		
1/221000-710000	Steuern und Abgaben	2225	3225	24	200,00			200,00		
1/221000-711000	Gebühren	2225	3225	24	18.000,00			18.000,00		
1/221000-729000	Sonstige Ausgaben	2225	3225	24	500,00			500,00		
SU 22 / 32	Summe Aufwendungen / Auszahlungen operative Gebarung				213.700,00			213.300,00		
SA 0 / SA 1	(0) Nettoergebnis (21 - 22) / (1) Geldfluss operative Gebarung (31 – 32)				-38.100,00			-43.300,00		
SU 23	Summe Haushaltsrücklagen				0,00			0,00		
SA00	Nettoergebnis nach Zuw./Entn. Haushaltsrücklagen (Saldo 0 +/- SU23)				-38.100,00					

	MVAG EH	MVAG FH	QU	Ergebnisvoranschlag			Finanzierungsvoranschlag		
				VA 2020	VA 2019	RA 2018	VA 2020	VA 2019	RA 2018
Investive Gebarung									
SU 33	Summe Einzahlungen investive Gebarung						0,00		
SU 34	Summe Auszahlungen investive Gebarung						0,00		
SA2	Saldo (2) Geldfluss aus der Investiven Gebarung (33 – 34)						0,00		
SA3	Saldo (3) Nettofinanzierungssaldo (Saldo 1 + Saldo 2)						-43.300,00		
Finanzierungstätigkeit									
SU 35	Summe Einzahlungen aus der Finanzierungstätigkeit						0,00		
SU 36	Summe Auszahlungen aus der Finanzierungstätigkeit						0,00		
SA4	Saldo (4) Geldfluss aus der Finanzierungstätigkeit (35 – 36)						0,00		
SA5	Saldo (5) Geldfluss aus der voranschlagswirksamen Gebarung (Saldo 3 + Saldo 4)						-43.300,00		
24	Vorschulische Erziehung								
240	Kindergärten								
240000	Kindergärten								
Operative Gebarung									
2/240000+810100	TBE Früherziehung	2114	3114	13	12.000,00		12.000,00		
2/240000+810200	TBE Essensbeiträge	2114	3114	13	1.300,00		1.300,00		
2/240000+827000	TBE Personalkostensätze	2116	3116	18	90.000,00		90.000,00		
2/240000+861200	Annuitätzuschüsse d. Landes	2121	3121	15	4.800,00		4.800,00		
SU 21 / 31	Summe Erträge / Einzahlungen operative Gebarung				108.100,00		108.100,00		
1/240000-400000	Geringwertige Wirtschaftsgüter (GWG)	2221	3221	23	1.500,00		1.500,00		
1/240000-430000	Speisenankauf	2221	3221	23	1.600,00		1.600,00		
1/240000-451000	Beheizung/Kleinstkinder	2221	3221	23	2.700,00		2.700,00		
1/240000-459200	Beschäftigungsmaterial/Kleinstkinder	2221	3221	23	500,00		500,00		
1/240000-510000	Bezüge Vertragsbedienstete Schema I	2211	3211	20	45.600,00		45.600,00		
1/240000-511000	Bezüge Vertragsbedienstete Schema II	2211	3211	20	44.000,00		44.000,00		
1/240000-565000	Mehrdienstleistungsentschädigungen	2211	3211	20	300,00		300,00		
1/240000-569000	Sonst.Nebengebühren	2211	3211	20	900,00		900,00		
1/240000-580000	DGB/FLAG	2212	3212	20	3.200,00		3.200,00		
1/240000-582000	DGB Sozialversicherung	2212	3212	20	18.500,00		18.500,00		
1/240000-582100	Mitarbeitervorsorgebeitrag	2212	3212	20	1.400,00		1.400,00		
1/240000-592000	Dotierung von Rückstellungen für Jubiläumswendungen	2214			1.700,00				
1/240000-600000	Stromkosten/Kleinstkinder	2222	3222	24	200,00		200,00		
1/240000-631000	Telekommunikationsdienste/Kleinstkinder	2222	3222	24	500,00		500,00		
1/240000-680000	Planmäßige Abschreibung	2226			3.900,00				
1/240000-711000	Gebühren/Kleinstkinder	2225	3225	24	1.500,00		1.500,00		

	MVAG EH	MVAG FH	QU	Ergebnisvoranschlag			Finanzierungsvoranschlag		
				VA 2020	VA 2019	RA 2018	VA 2020	VA 2019	RA 2018
1/240000-728000	Sonstige Ausgaben/Kleinstkinder	2225	3225	24	500,00			500,00	
SU 22 / 32	Summe Aufwendungen / Auszahlungen operative Gebarung				128.500,00			122.900,00	
SA 0 / SA 1	(0) Nettoergebnis (21 - 22) / (1) Geldfluss operative Gebarung (31 - 32)				-20.400,00			-14.800,00	
SU 23	Summe Haushaltsrücklagen				0,00			0,00	
SA00	Nettoergebnis nach Zuw./Entn. Haushaltsrücklagen (Saldo 0 +/- SU23)				-20.400,00				
Investive Gebarung									
SU 33	Summe Einzahlungen investive Gebarung							0,00	
SU 34	Summe Auszahlungen investive Gebarung							0,00	
SA2	Saldo (2) Geldfluss aus der Investiven Gebarung (33 - 34)							0,00	
SA3	Saldo (3) Nettofinanzierungssaldo (Saldo 1 + Saldo 2)							-14.800,00	
Finanzierungstätigkeit									
SU 35	Summe Einzahlungen aus der Finanzierungstätigkeit							0,00	
SU 36	Summe Auszahlungen aus der Finanzierungstätigkeit							0,00	
SA4	Saldo (4) Geldfluss aus der Finanzierungstätigkeit (35 - 36)							0,00	
SA5	Saldo (5) Geldfluss aus der voranschlagswirksamen Gebarung (Saldo 3 + Saldo 4)							-14.800,00	
240100	Kindergärten								
Operative Gebarung									
2/240100+808000	Essensbeiträge	2116	3116	16	2.200,00			2.200,00	
2/240100+810000	Elternbeiträge	2114	3114	13	10.000,00			10.000,00	
2/240100+810100	Kindergarten-Nachmittagsbetreuung	2114	3114	13	5.000,00			5.000,00	
2/240100+813000	Erträge aus der Auflösung von Investitionszuschüssen (Kapitaltransfers)	2127			3.800,00				
2/240100+827000	Personalkostensätze	2116	3116	18	8.000,00			8.000,00	
SU 21 / 31	Summe Erträge / Einzahlungen operative Gebarung				29.000,00			25.200,00	
1/240100-400000	Geringwertige Wirtschaftsgüter (GWG)	2221	3221	23	2.000,00			2.000,00	
1/240100-430000	Speisenankauf	2221	3221	23	4.000,00			4.000,00	
1/240100-451000	Beheizung	2221	3221	23	5.500,00			5.500,00	
1/240100-454000	Reinigungsmaterial	2221	3221	23	1.000,00			1.000,00	
1/240100-456000	Büromaterial	2221	3221	23	2.000,00			2.000,00	
1/240100-459000	Sonstige Verbrauchsgüter	2221	3221	23	700,00			700,00	
1/240100-459100	Kopienabrechnung	2221	3221	23	400,00			400,00	
1/240100-459200	Beschäftigungsmaterial	2221	3221	23	9.000,00			9.000,00	
1/240100-511000	Bezüge Vertragsbedienstete	2211	3211	20	122.000,00			122.000,00	
1/240100-522000	Bezüge von Aushilfskräften	2211	3211	20	1.500,00			1.500,00	
1/240100-569000	Sonstige Nebengebühren	2211	3211	20	600,00			600,00	
1/240100-580000	DGB/FLAG	2212	3212	20	4.600,00			4.600,00	
1/240100-582000	DGB Sozialversicherung	2212	3212	20	27.000,00			27.000,00	

	MVAG EH	MVAG FH	QU	Ergebnisvoranschlag			Finanzierungsvoranschlag		
				VA 2020	VA 2019	RA 2018	VA 2020	VA 2019	RA 2018
1/240100-582100	Mitarbeitervorsorgebeitrag	2212	3212	20	700,00			700,00	
1/240100-591000	Dotierung von Rückstellungen für Abfertigungen	2214			1.800,00				
1/240100-592000	Dotierung von Rückstellungen für Jubiläumszuwendungen	2214			600,00				
1/240100-600000	Stromkosten	2222	3222	24	1.300,00			1.300,00	
1/240100-614000	Instandhaltung des Gebäudes	2224	3224	24	3.500,00			3.500,00	
1/240100-618000	Instandhaltung der Anlagen und Einrichtung	2224	3224	24	4.000,00			4.000,00	
1/240100-631000	Telekommunikationsdienste	2222	3222	24	700,00			700,00	
1/240100-670000	Versicherungen	2222	3222	24	1.300,00			1.300,00	
1/240100-680000	Planmäßige Abschreibung	2226			21.700,00				
1/240100-700000	Miete Kopiergeräte	2223	3223	24	500,00			500,00	
1/240100-711000	Gebühren	2225	3225	24	2.500,00			2.500,00	
1/240100-728000	Entgelte für sonstige Leistungen	2225	3225	24	500,00			500,00	
SU 22 / 32	Summe Aufwendungen / Auszahlungen operative Gebarung				219.400,00			195.300,00	
SA 0 / SA 1	(0) Nettoergebnis (21 - 22) / (1) Geldfluss operative Gebarung (31 - 32)				-190.400,00			-170.100,00	
SU 23	Summe Haushaltsrücklagen				0,00			0,00	
SA00	Nettoergebnis nach Zuw./Entn. Haushaltsrücklagen (Saldo 0 +/- SU23)				-190.400,00				
Investive Gebarung									
SU 33	Summe Einzahlungen investive Gebarung							0,00	
1/240100-042000	Einrichtungsgegenstände		3415	41				1.000,00	
SU 34	Summe Auszahlungen investive Gebarung							1.000,00	
SA2	Saldo (2) Geldfluss aus der Investiven Gebarung (33 - 34)							-1.000,00	
SA3	Saldo (3) Nettofinanzierungssaldo (Saldo 1 + Saldo 2)							-171.100,00	
Finanzierungstätigkeit									
SU 35	Summe Einzahlungen aus der Finanzierungstätigkeit							0,00	
SU 36	Summe Auszahlungen aus der Finanzierungstätigkeit							0,00	
SA4	Saldo (4) Geldfluss aus der Finanzierungstätigkeit (35 - 36)							0,00	
SA5	Saldo (5) Geldfluss aus der voranschlagswirksamen Gebarung (Saldo 3 + Saldo 4)							-171.100,00	
240200	Kindergärten								
Operative Gebarung									
2/240200+808000	Essenbeiträge	2116	3116	16	6.000,00			6.000,00	
2/240200+810000	Elternbeiträge	2114	3114	13	14.000,00			14.000,00	
2/240200+810100	Kindergarten-Nachmittagsbetreuung	2114	3114	13	11.000,00			11.000,00	
2/240200+813000	Erträge aus der Auflösung von Investitionszuschüssen (Kapitaltransfers)	2127			35.500,00				
2/240200+829000	Sonstige Einnahmen	2116	3116	18	3.000,00			3.000,00	

	MVAG EH	MVAG FH	QU	Ergebnisvoranschlag			Finanzierungsvoranschlag		
				VA 2020	VA 2019	RA 2018	VA 2020	VA 2019	RA 2018
2/240200+861100	Zinszuschuesse des Landes	2121	3121	15	14.700,00			14.700,00	
SU 21 / 31	Summe Erträge / Einzahlungen operative Gebarung				84.200,00			48.700,00	
1/240200-400000	Geringwertige Wirtschaftsgüter (GWG)	2221	3221	23	2.000,00			2.000,00	
1/240200-430000	Essensankauf	2221	3221	23	10.000,00			10.000,00	
1/240200-454000	Reinigungsmaterial	2221	3221	23	2.000,00			2.000,00	
1/240200-456000	Büromaterial	2221	3221	23	1.200,00			1.200,00	
1/240200-459000	Sonstige Verbrauchsgüter	2221	3221	23	1.000,00			1.000,00	
1/240200-459100	Kopienabrechnung	2221	3221	23	400,00			400,00	
1/240200-459200	Beschäftigungsmaterial	2221	3221	23	13.500,00			13.500,00	
1/240200-511000	Bezüge Vertragsbedienstete	2211	3211	20	165.400,00			165.400,00	
1/240200-522000	Bezüge von Aushilfskräften	2211	3211	20	4.000,00			4.000,00	
1/240200-569000	Sonstige Nebengebühren	2211	3211	20	1.500,00			1.500,00	
1/240200-580000	DGB/FLAG	2212	3212	20	6.500,00			6.500,00	
1/240200-582000	DGB Sozialversicherung	2212	3212	20	34.000,00			34.000,00	
1/240200-582100	Mitarbeitervorsorgebeitrag	2212	3212	20	2.300,00			2.300,00	
1/240200-591000	Dotierung von Rückstellungen für Abfertigungen	2214			800,00				
1/240200-592000	Dotierung von Rückstellungen für Jubiläumszuwendungen	2214			900,00				
1/240200-600000	Stromkosten	2222	3222	24	4.500,00			4.500,00	
1/240200-614000	Instandhaltung des Gebäudes	2224	3224	24	3.500,00			3.500,00	
1/240200-618000	Instandhaltung der Anlagen	2224	3224	24	3.500,00			3.500,00	
1/240200-631000	Telekommunikationsdienste	2222	3222	24	1.200,00			1.200,00	
1/240200-650000	Kreditzinsen	2241	3241	25	1.700,00			1.700,00	
1/240200-670000	Versicherungen	2222	3222	24	2.000,00			2.000,00	
1/240200-680000	Planmäßige Abschreibung	2226			83.900,00				
1/240200-700000	Miete Kopiergerät	2223	3223	24	500,00			500,00	
1/240200-711000	Gebühren	2225	3225	24	7.000,00			7.000,00	
1/240200-729000	Sonstige Ausgaben	2225	3225	24	600,00			600,00	
SU 22 / 32	Summe Aufwendungen / Auszahlungen operative Gebarung				353.900,00			268.300,00	
SA 0 / SA 1	(0) Nettoergebnis (21 - 22) / (1) Geldfluss operative Gebarung (31 - 32)				-269.700,00			-219.600,00	
SU 23	Summe Haushaltsrücklagen				0,00			0,00	
SA00	Nettoergebnis nach Zuw./Entn. Haushaltsrücklagen (Saldo 0 +/- SU23)				-269.700,00				
Investive Gebarung									
SU 33	Summe Einzahlungen investive Gebarung							0,00	
1/240200-042000	Einrichtungsgegenstände		3415	41				1.000,00	
SU 34	Summe Auszahlungen investive Gebarung							1.000,00	
SA2	Saldo (2) Geldfluss aus der Investiven Gebarung (33 - 34)							-1.000,00	
SA3	Saldo (3) Nettofinanzierungssaldo (Saldo 1 + Saldo 2)							-220.600,00	

		MVAG EH MVAG FH QU			Ergebnisvoranschlag			Finanzierungsvoranschlag		
					VA 2020	VA 2019	RA 2018	VA 2020	VA 2019	RA 2018
Finanzierungstätigkeit										
SU 35	Summe Einzahlungen aus der Finanzierungstätigkeit							0,00		
1/240200-346000	Tilgung von Bankdarlehen		3614	65				93.400,00		
SU 36	Summe Auszahlungen aus der Finanzierungstätigkeit							93.400,00		
SA4	Saldo (4) Geldfluss aus der Finanzierungstätigkeit (35 – 36)							-93.400,00		
SA5	Saldo (5) Geldfluss aus der voranschlagswirksamen Gebarung (Saldo 3 + Saldo 4)							-314.000,00		
240300 Kindergärten										
Operative Gebarung										
2/240300+810000	Fahrtkostenbeitraege KIG I u. KIG II	2114	3114	13	15.000,00			15.000,00		
2/240300+816000	Kostenbeitrag für ausw. KIG-Kinder	2114	3114	13	1.000,00			1.000,00		
SU 21 / 31	Summe Erträge / Einzahlungen operative Gebarung				16.000,00			16.000,00		
1/240300-620000	Transportkosten (Kindergartenbus)	2222	3222	24	45.000,00			45.000,00		
1/240300-720000	Beitrag an Kindergarten Vestenthal u. Weistrach	2225	3225	24	4.000,00			4.000,00		
SU 22 / 32	Summe Aufwendungen / Auszahlungen operative Gebarung				49.000,00			49.000,00		
SA 0 / SA 1	(0) Nettoergebnis (21 - 22) / (1) Geldfluss operative Gebarung (31 – 32)				-33.000,00			-33.000,00		
SU 23	Summe Haushaltsrücklagen				0,00			0,00		
SA00	Nettoergebnis nach Zuw./Entn. Haushaltsrücklagen (Saldo 0 +/- SU23)				-33.000,00					
Investive Gebarung										
SU 33	Summe Einzahlungen investive Gebarung							0,00		
SU 34	Summe Auszahlungen investive Gebarung							0,00		
SA2	Saldo (2) Geldfluss aus der Investiven Gebarung (33 – 34)							0,00		
SA3	Saldo (3) Nettofinanzierungssaldo (Saldo 1 + Saldo 2)							-33.000,00		
Finanzierungstätigkeit										
SU 35	Summe Einzahlungen aus der Finanzierungstätigkeit							0,00		
SU 36	Summe Auszahlungen aus der Finanzierungstätigkeit							0,00		
SA4	Saldo (4) Geldfluss aus der Finanzierungstätigkeit (35 – 36)							0,00		
SA5	Saldo (5) Geldfluss aus der voranschlagswirksamen Gebarung (Saldo 3 + Saldo 4)							-33.000,00		
25 Außerschulische Jugenderziehung										
259 Sonstige Einrichtungen und Maßnahmen										
259000 Sonstige Einrichtungen und Maßnahmen										
Operative Gebarung										
2/259000+816000	Kostenersätze - Ferienprogramm	2114	3114	13	3.000,00			3.000,00		
SU 21 / 31	Summe Erträge / Einzahlungen operative Gebarung				3.000,00			3.000,00		

	MVAG EH	MVAG FH	QU	Ergebnisvoranschlag			Finanzierungsvoranschlag		
				VA 2020	VA 2019	RA 2018	VA 2020	VA 2019	RA 2018
1/259000-729000	Sonstige Ausgaben - Ferienprogramm	2225	3225	24	5.000,00			5.000,00	
SU 22 / 32	Summe Aufwendungen / Auszahlungen operative Gebarung				5.000,00			5.000,00	
SA 0 / SA 1	(0) Nettoergebnis (21 - 22) / (1) Geldfluss operative Gebarung (31 - 32)				-2.000,00			-2.000,00	
SU 23	Summe Haushaltsrücklagen				0,00			0,00	
SA00	Nettoergebnis nach Zuw./Entn. Haushaltsrücklagen (Saldo 0 +/- SU23)				-2.000,00				
Investive Gebarung									
SU 33	Summe Einzahlungen investive Gebarung							0,00	
SU 34	Summe Auszahlungen investive Gebarung							0,00	
SA2	Saldo (2) Geldfluss aus der Investiven Gebarung (33 - 34)							0,00	
SA3	Saldo (3) Nettofinanzierungssaldo (Saldo 1 + Saldo 2)							-2.000,00	
Finanzierungstätigkeit									
SU 35	Summe Einzahlungen aus der Finanzierungstätigkeit							0,00	
SU 36	Summe Auszahlungen aus der Finanzierungstätigkeit							0,00	
SA4	Saldo (4) Geldfluss aus der Finanzierungstätigkeit (35 - 36)							0,00	
SA5	Saldo (5) Geldfluss aus der voranschlagswirksamen Gebarung (Saldo 3 + Saldo 4)							-2.000,00	
26	Sport und außerschulische Leibeserziehung								
262	Sportplätze								
262000	Sportplätze								
Operative Gebarung									
2/262000+811000	Miete Kletterwand	2115	3115	14	3.000,00			3.000,00	
2/262000+813000	Erträge aus der Auflösung von Investitionszuschüssen (Kapitaltransfers)	2127			1.700,00				
SU 21 / 31	Summe Erträge / Einzahlungen operative Gebarung				4.700,00			3.000,00	
1/262000-600000	Stromkosten	2222	3222	24	300,00			300,00	
1/262000-616000	Instandhaltung Sportplätze	2224	3224	24	5.000,00			5.000,00	
1/262000-670000	Versicherungen	2222	3222	24	500,00			500,00	
1/262000-680000	Planmäßige Abschreibung	2226			8.600,00				
1/262000-700000	Pachtzins Sportplatz an Pfarre	2223	3223	24	1.500,00			1.500,00	
1/262000-711000	Gebühren	2225	3225	24	3.000,00			3.000,00	
SU 22 / 32	Summe Aufwendungen / Auszahlungen operative Gebarung				18.900,00			10.300,00	
SA 0 / SA 1	(0) Nettoergebnis (21 - 22) / (1) Geldfluss operative Gebarung (31 - 32)				-14.200,00			-7.300,00	
SU 23	Summe Haushaltsrücklagen				0,00			0,00	
SA00	Nettoergebnis nach Zuw./Entn. Haushaltsrücklagen (Saldo 0 +/- SU23)				-14.200,00				
Investive Gebarung									
SU 33	Summe Einzahlungen investive Gebarung							0,00	
SU 34	Summe Auszahlungen investive Gebarung							0,00	

		MVAG EH MVAG FH QU			Ergebnisvoranschlag			Finanzierungsvoranschlag		
					VA 2020	VA 2019	RA 2018	VA 2020	VA 2019	RA 2018
SA2	Saldo (2) Geldfluss aus der Investiven Gebarung (33 – 34)							0,00		
SA3	Saldo (3) Nettofinanzierungssaldo (Saldo 1 + Saldo 2)							-7.300,00		
Finanzierungstätigkeit										
SU 35	Summe Einzahlungen aus der Finanzierungstätigkeit							0,00		
SU 36	Summe Auszahlungen aus der Finanzierungstätigkeit							0,00		
SA4	Saldo (4) Geldfluss aus der Finanzierungstätigkeit (35 – 36)							0,00		
SA5	Saldo (5) Geldfluss aus der voranschlagswirksamen Gebarung (Saldo 3 + Saldo 4)							-7.300,00		
263 Turn- und Sporthallen										
263000 Turn- und Sporthallen										
Operative Gebarung										
2/263000+813000	Erträge aus der Auflösung von Investitionszuschüssen (Kapitaltransfers)	2127			4.900,00					
2/263000+860000	Ersätze des Bundes an Betriebsaufwand	2121	3121	15	11.000,00			11.000,00		
2/263000+863000	Betriebskostenersätze d.Sonst. Benützer	2121	3121	15	13.000,00			13.000,00		
SU 21 / 31	Summe Erträge / Einzahlungen operative Gebarung				28.900,00			24.000,00		
1/263000-454000	Reinigungsmaterial	2221	3221	23	500,00			500,00		
1/263000-459000	Verbrauchsgüter	2221	3221	23	500,00			500,00		
1/263000-511000	Bezüge Vertragsbedienstete	2211	3211	20	34.300,00			34.300,00		
1/263000-565000	Mehrdienstleistungsentschädigungen	2211	3211	20	400,00			400,00		
1/263000-569000	Sonstige Nebengebühren	2211	3211	20	1.000,00			1.000,00		
1/263000-580000	DGB/FLAG	2212	3212	20	1.500,00			1.500,00		
1/263000-582000	DGB Sozialversicherung	2212	3212	20	6.800,00			6.800,00		
1/263000-582100	Mitarbeitervorsorgebeitrag	2212	3212	20	500,00			500,00		
1/263000-592000	Dotierung von Rückstellungen für Jubiläumszuwendungen	2214			300,00					
1/263000-600000	Stromkosten	2222	3222	24	16.000,00			16.000,00		
1/263000-616000	Instandhaltung der Anlagen	2224	3224	24	3.000,00			3.000,00		
1/263000-670000	Versicherungen	2222	3222	24	3.000,00			3.000,00		
1/263000-680000	Planmäßige Abschreibung	2226			25.600,00					
1/263000-710000	Steuern und Abgaben	2225	3225	24	800,00			800,00		
1/263000-711000	Gebühren	2225	3225	24	3.800,00			3.800,00		
1/263000-724000	Reisegebühren	2225	3225	24	100,00			100,00		
SU 22 / 32	Summe Aufwendungen / Auszahlungen operative Gebarung				98.100,00			72.200,00		
SA 0 / SA 1	(0) Nettoergebnis (21 - 22) / (1) Geldfluss operative Gebarung (31 – 32)				-69.200,00			-48.200,00		
SU 23	Summe Haushaltsrücklagen				0,00			0,00		
SA00	Nettoergebnis nach Zuw./Entn. Haushaltsrücklagen (Saldo 0 +/- SU23)				-69.200,00					
Investive Gebarung										
SU 33	Summe Einzahlungen investive Gebarung							0,00		

		MVAG EH MVAG FH QU			Ergebnisvoranschlag			Finanzierungsvoranschlag		
					VA 2020	VA 2019	RA 2018	VA 2020	VA 2019	RA 2018
SU 34	Summe Auszahlungen investive Gebarung							0,00		
SA2	Saldo (2) Geldfluss aus der Investiven Gebarung (33 – 34)							0,00		
SA3	Saldo (3) Nettofinanzierungssaldo (Saldo 1 + Saldo 2)							-48.200,00		
Finanzierungstätigkeit										
SU 35	Summe Einzahlungen aus der Finanzierungstätigkeit							0,00		
SU 36	Summe Auszahlungen aus der Finanzierungstätigkeit							0,00		
SA4	Saldo (4) Geldfluss aus der Finanzierungstätigkeit (35 – 36)							0,00		
SA5	Saldo (5) Geldfluss aus der voranschlagswirksamen Gebarung (Saldo 3 + Saldo 4)							-48.200,00		
269	Sonstige Einrichtungen und Maßnahmen									
269000	Sonstige Einrichtungen und Maßnahmen									
Operative Gebarung										
SU 21 / 31	Summe Erträge / Einzahlungen operative Gebarung				0,00			0,00		
1/269000-413000	Ausgaben für Pokalspenden	2221	3221	23	200,00			200,00		
1/269000-757000	Subventionen an Sportvereine	2234	3234	27	20.000,00			20.000,00		
SU 22 / 32	Summe Aufwendungen / Auszahlungen operative Gebarung				20.200,00			20.200,00		
SA 0 / SA 1	(0) Nettoergebnis (21 - 22) / (1) Geldfluss operative Gebarung (31 – 32)				-20.200,00			-20.200,00		
SU 23	Summe Haushaltsrücklagen				0,00			0,00		
SA00	Nettoergebnis nach Zuw./Entn. Haushaltsrücklagen (Saldo 0 +/- SU23)				-20.200,00					
Investive Gebarung										
SU 33	Summe Einzahlungen investive Gebarung							0,00		
SU 34	Summe Auszahlungen investive Gebarung							0,00		
SA2	Saldo (2) Geldfluss aus der Investiven Gebarung (33 – 34)							0,00		
SA3	Saldo (3) Nettofinanzierungssaldo (Saldo 1 + Saldo 2)							-20.200,00		
Finanzierungstätigkeit										
SU 35	Summe Einzahlungen aus der Finanzierungstätigkeit							0,00		
SU 36	Summe Auszahlungen aus der Finanzierungstätigkeit							0,00		
SA4	Saldo (4) Geldfluss aus der Finanzierungstätigkeit (35 – 36)							0,00		
SA5	Saldo (5) Geldfluss aus der voranschlagswirksamen Gebarung (Saldo 3 + Saldo 4)							-20.200,00		
27	Erwachsenenbildung									
270	Volkshochschulen									
270000	Volkshochschulen									
Operative Gebarung										
2/270000+810000	Kursbeiträge	2114	3114	13	45.000,00			45.000,00		
2/270000+810100	Einnahmen aus Vorträgen	2114	3114	13	500,00			500,00		
2/270000+829000	Sonstige Einnahmen	2116	3116	18	300,00			300,00		

	MVAG EH	MVAG FH	QU	Ergebnisvoranschlag			Finanzierungsvoranschlag		
				VA 2020	VA 2019	RA 2018	VA 2020	VA 2019	RA 2018
2/270000+860000	Subventionen des Bundes	2121	3121	15	1.000,00			1.000,00	
SU 21 / 31	Summe Erträge / Einzahlungen operative Gebarung				46.800,00			46.800,00	
1/270000-400000	Geringwertige Wirtschaftsgüter (GWG)	2221	3221	23	500,00			500,00	
1/270000-456000	Büromaterial	2221	3221	23	500,00			500,00	
1/270000-457000	Aufwand für Werbung, Drucksorten	2221	3221	23	3.000,00			3.000,00	
1/270000-510000	Bezüge Vertragsbedienstete	2211	3211	20	20.800,00			20.800,00	
1/270000-565000	Mehrdienstleistungsentschädigungen	2211	3211	20	400,00			400,00	
1/270000-569000	Sonstige Nebengebühren	2211	3211	20	600,00			600,00	
1/270000-580000	DGB/FLAG	2212	3212	20	800,00			800,00	
1/270000-582000	DGB Sozialversicherung	2212	3212	20	4.100,00			4.100,00	
1/270000-582100	Mitarbeitervorsorgebeitrag	2212	3212	20	400,00			400,00	
1/270000-592000	Dotierung von Rückstellungen für Jubiläumszuwendungen	2214			500,00				
1/270000-630000	Porto	2222	3222	24	4.300,00			4.300,00	
1/270000-700000	Saalmieten	2223	3223	24	1.300,00			1.300,00	
1/270000-724000	Reisegebühren	2225	3225	24	300,00			300,00	
1/270000-728000	Aufwand für Kurse	2225	3225	24	33.000,00			33.000,00	
1/270000-728100	Aufwand für Vorträge	2225	3225	24	1.000,00			1.000,00	
1/270000-729000	Sonstige Ausgaben	2225	3225	24	800,00			800,00	
SU 22 / 32	Summe Aufwendungen / Auszahlungen operative Gebarung				72.300,00			71.800,00	
SA 0 / SA 1	(0) Nettoergebnis (21 - 22) / (1) Geldfluss operative Gebarung (31 - 32)				-25.500,00			-25.000,00	
SU 23	Summe Haushaltsrücklagen				0,00			0,00	
SA00	Nettoergebnis nach Zuw./Entn. Haushaltsrücklagen (Saldo 0 +/- SU23)				-25.500,00				
Investive Gebarung									
SU 33	Summe Einzahlungen investive Gebarung							0,00	
SU 34	Summe Auszahlungen investive Gebarung							0,00	
SA2	Saldo (2) Geldfluss aus der Investiven Gebarung (33 - 34)							0,00	
SA3	Saldo (3) Nettofinanzierungssaldo (Saldo 1 + Saldo 2)							-25.000,00	
Finanzierungstätigkeit									
SU 35	Summe Einzahlungen aus der Finanzierungstätigkeit							0,00	
SU 36	Summe Auszahlungen aus der Finanzierungstätigkeit							0,00	
SA4	Saldo (4) Geldfluss aus der Finanzierungstätigkeit (35 - 36)							0,00	
SA5	Saldo (5) Geldfluss aus der voranschlagswirksamen Gebarung (Saldo 3 + Saldo 4)							-25.000,00	
273	Volksbüchereien								
273000	Volksbüchereien								
Operative Gebarung									
2/273000+810000	Entlehnungsgebühren	2114	3114	13	3.000,00			3.000,00	

	MVAG EH	MVAG FH	QU	Ergebnisvoranschlag			Finanzierungsvoranschlag		
				VA 2020	VA 2019	RA 2018	VA 2020	VA 2019	RA 2018
2/273000+871100	Subventionen des Landes	2121	3121	33	2.000,00			2.000,00	
SU 21 / 31	Summe Erträge / Einzahlungen operative Gebarung				5.000,00			5.000,00	
1/273000-400000	Geringwertige Wirtschaftsgüter (GWG)	2221	3221	23	700,00			700,00	
1/273000-451000	Beheizung	2221	3221	23	700,00			700,00	
1/273000-457000	Bücherankauf	2221	3221	23	4.000,00			4.000,00	
1/273000-510000	Bezüge Vertragsbedienstete	2211	3211	20	9.200,00			9.200,00	
1/273000-511000	Bezüge Vertragsbedienstete Schema II	2211	3211	20	2.000,00			2.000,00	
1/273000-522000	Bezüge von Aushilfskräften	2211	3211	20	2.000,00			2.000,00	
1/273000-565000	Mehrdienstleistungsentschädigungen	2211	3211	20	300,00			300,00	
1/273000-569000	Sonstige Nebengebühren	2211	3211	20	400,00			400,00	
1/273000-580000	DGB/FLAG	2212	3212	20	500,00			500,00	
1/273000-582000	DGB Sozialversicherung	2212	3212	20	2.400,00			2.400,00	
1/273000-582100	Mitarbeitervorsorgebeitrag	2212	3212	20	200,00			200,00	
1/273000-592000	Dotierung von Rückstellungen für Jubiläumsszuwendungen	2214			100,00				
1/273000-600000	Stromkosten	2222	3222	24	400,00			400,00	
1/273000-618000	Instandhaltung der Einrichtung	2224	3224	24	700,00			700,00	
1/273000-631000	Telekommunikationsdienste	2222	3222	24	500,00			500,00	
1/273000-700000	Mietaufwand	2223	3223	24	7.600,00			7.600,00	
1/273000-724000	Reisegebühren	2225	3225	24	300,00			300,00	
1/273000-725000	Sonstige Ausgaben	2225	3225	24	500,00			500,00	
SU 22 / 32	Summe Aufwendungen / Auszahlungen operative Gebarung				32.500,00			32.400,00	
SA 0 / SA 1	(0) Nettoergebnis (21 - 22) / (1) Geldfluss operative Gebarung (31 - 32)				-27.500,00			-27.400,00	
SU 23	Summe Haushaltsrücklagen				0,00			0,00	
SA00	Nettoergebnis nach Zuw./Entn. Haushaltsrücklagen (Saldo 0 +/- SU23)				-27.500,00				
Investive Gebarung									
2/273000+301000	Kapitaltransfers von Ländern, Landesfonds und Landeskammern		3331	33				500,00	
SU 33	Summe Einzahlungen investive Gebarung							500,00	
SU 34	Summe Auszahlungen investive Gebarung							0,00	
SA2	Saldo (2) Geldfluss aus der Investiven Gebarung (33 - 34)							500,00	
SA3	Saldo (3) Nettofinanzierungssaldo (Saldo 1 + Saldo 2)							-26.900,00	
Finanzierungstätigkeit									
SU 35	Summe Einzahlungen aus der Finanzierungstätigkeit							0,00	
SU 36	Summe Auszahlungen aus der Finanzierungstätigkeit							0,00	
SA4	Saldo (4) Geldfluss aus der Finanzierungstätigkeit (35 - 36)							0,00	
SA5	Saldo (5) Geldfluss aus der voranschlagswirksamen Gebarung (Saldo 3 + Saldo 4)							-26.900,00	

	MVAG EH	MVAG FH	QU	Ergebnisvoranschlag			Finanzierungsvoranschlag		
				VA 2020	VA 2019	RA 2018	VA 2020	VA 2019	RA 2018
28	Forschung und Wissenschaft								
282	Studienbeihilfen								
282000	Studienbeihilfen								
Operative Gebarung									
SU 21 / 31	Summe Erträge / Einzahlungen operative Gebarung			0,00			0,00		
1/282000-768000	NÖ. Semesterticket	2234	3234	27	5.000,00		5.000,00		
SU 22 / 32	Summe Aufwendungen / Auszahlungen operative Gebarung			5.000,00			5.000,00		
SA 0 / SA 1	(0) Nettoergebnis (21 - 22) / (1) Geldfluss operative Gebarung (31 - 32)			-5.000,00			-5.000,00		
SU 23	Summe Haushaltsrücklagen			0,00			0,00		
SA00	Nettoergebnis nach Zuw./Entn. Haushaltsrücklagen (Saldo 0 +/- SU23)			-5.000,00					
Investive Gebarung									
SU 33	Summe Einzahlungen investive Gebarung						0,00		
SU 34	Summe Auszahlungen investive Gebarung						0,00		
SA2	Saldo (2) Geldfluss aus der Investiven Gebarung (33 - 34)						0,00		
SA3	Saldo (3) Nettofinanzierungssaldo (Saldo 1 + Saldo 2)						-5.000,00		
Finanzierungstätigkeit									
SU 35	Summe Einzahlungen aus der Finanzierungstätigkeit						0,00		
SU 36	Summe Auszahlungen aus der Finanzierungstätigkeit						0,00		
SA4	Saldo (4) Geldfluss aus der Finanzierungstätigkeit (35 - 36)						0,00		
SA5	Saldo (5) Geldfluss aus der voranschlagswirksamen Gebarung (Saldo 3 + Saldo 4)						-5.000,00		

				Ergebnisvoranschlag		Finanzierungsvoranschlag			
MVAG EH MVAG FH QU				VA 2020	VA 2019	RA 2018	VA 2020	VA 2019	RA 2018
3 Kunst, Kultur und Kultus									
30	Gesonderte Verwaltung								
300	Kulturamt								
300000	Kulturamt								
Operative Gebarung									
2/300000+810000	Eintrittserlöse	2114	3114	13	1.000,00		1.000,00		
2/300000+810100	Erlöse aus Buchverkauf und CD	2114	3114	13	1.000,00		1.000,00		
SU 21 / 31	Summe Erträge / Einzahlungen operative Gebarung				2.000,00		2.000,00		
1/300000-457000	Druckwerke (Bücher/CDs)	2221	3221	23	700,00		700,00		
1/300000-729000	Aufwand für Kulturelle Veranstaltungen	2225	3225	24	4.000,00		4.000,00		
SU 22 / 32	Summe Aufwendungen / Auszahlungen operative Gebarung				4.700,00		4.700,00		
SA 0 / SA 1	(0) Nettoergebnis (21 - 22) / (1) Geldfluss operative Gebarung (31 - 32)				-2.700,00		-2.700,00		
SU 23	Summe Haushaltsrücklagen				0,00		0,00		
SA00	Nettoergebnis nach Zuw./Entn. Haushaltsrücklagen (Saldo 0 +/- SU23)				-2.700,00				
Investive Gebarung									
SU 33	Summe Einzahlungen investive Gebarung						0,00		
SU 34	Summe Auszahlungen investive Gebarung						0,00		
SA2	Saldo (2) Geldfluss aus der Investiven Gebarung (33 - 34)						0,00		
SA3	Saldo (3) Nettofinanzierungssaldo (Saldo 1 + Saldo 2)						-2.700,00		
Finanzierungstätigkeit									
SU 35	Summe Einzahlungen aus der Finanzierungstätigkeit						0,00		
SU 36	Summe Auszahlungen aus der Finanzierungstätigkeit						0,00		
SA4	Saldo (4) Geldfluss aus der Finanzierungstätigkeit (35 - 36)						0,00		
SA5	Saldo (5) Geldfluss aus der voranschlagswirksamen Gebarung (Saldo 3 + Saldo 4)						-2.700,00		
32	Musik und darstellende Kunst								
320	Ausbildung in Musik und darstellender Kunst								
320000	Ausbildung in Musik und darstellender Kunst								
Operative Gebarung									
SU 21 / 31	Summe Erträge / Einzahlungen operative Gebarung				0,00		0,00		
1/320000-400000	Geringwertige Wirtschaftsgüter (GWG)	2221	3221	23	500,00		500,00		
1/320000-451000	Beheizung	2221	3221	23	6.000,00		6.000,00		
1/320000-454000	Reinigungsmittel	2221	3221	23	1.000,00		1.000,00		
1/320000-511000	Bezüge Vertragsbedienstete Schema II	2211	3211	20	13.300,00		13.300,00		
1/320000-565000	Mehrdienstleistungsentschaedigungen	2211	3211	20	1.000,00		1.000,00		

	MVAG EH	MVAG FH	QU	Ergebnisvoranschlag			Finanzierungsvoranschlag		
				VA 2020	VA 2019	RA 2018	VA 2020	VA 2019	RA 2018
1/320000-569000	Sonstige Nebengebühren	2211	3211	20	200,00			200,00	
1/320000-580000	DGB/FLAG	2212	3212	20	600,00			600,00	
1/320000-582000	DGB Sozialversicherung	2212	3212	20	2.700,00			2.700,00	
1/320000-582100	Mitarbeitervorsorgebeitrag	2212	3212	20	200,00			200,00	
1/320000-592000	Dotierung von Rückstellungen für Jubiläumswendungen	2214			200,00				
1/320000-600000	Stromkosten	2222	3222	24	2.600,00			2.600,00	
1/320000-614000	Instandhaltung von Gebäuden	2224	3224	24	10.000,00			10.000,00	
1/320000-618000	Instandhaltung der Einrichtungen	2224	3224	24	300,00			300,00	
1/320000-670000	Versicherungen	2222	3222	24	2.300,00			2.300,00	
1/320000-680000	Planmäßige Abschreibung	2226			10.800,00				
1/320000-711000	Gebühren	2225	3225	24	5.000,00			5.000,00	
1/320000-729000	Sonstige Ausgaben	2225	3225	24	400,00			400,00	
1/320000-752000	Schulumlage an Musikschulverband	2231	3231	26	195.000,00			195.000,00	
SU 22 / 32	Summe Aufwendungen / Auszahlungen operative Gebarung				252.100,00			241.100,00	
SA 0 / SA 1	(0) Nettoergebnis (21 - 22) / (1) Geldfluss operative Gebarung (31 - 32)				-252.100,00			-241.100,00	
SU 23	Summe Haushaltsrücklagen				0,00			0,00	
SA00	Nettoergebnis nach Zuw./Entn. Haushaltsrücklagen (Saldo 0 +/- SU23)				-252.100,00				
Investive Gebarung									
SU 33	Summe Einzahlungen investive Gebarung							0,00	
SU 34	Summe Auszahlungen investive Gebarung							0,00	
SA2	Saldo (2) Geldfluss aus der Investiven Gebarung (33 - 34)							0,00	
SA3	Saldo (3) Nettofinanzierungssaldo (Saldo 1 + Saldo 2)							-241.100,00	
Finanzierungstätigkeit									
SU 35	Summe Einzahlungen aus der Finanzierungstätigkeit							0,00	
SU 36	Summe Auszahlungen aus der Finanzierungstätigkeit							0,00	
SA4	Saldo (4) Geldfluss aus der Finanzierungstätigkeit (35 - 36)							0,00	
SA5	Saldo (5) Geldfluss aus der voranschlagswirksamen Gebarung (Saldo 3 + Saldo 4)							-241.100,00	
321	Einrichtungen der Musikpflege								
321000	Einrichtungen der Musikpflege								
Operative Gebarung									
SU 21 / 31	Summe Erträge / Einzahlungen operative Gebarung				0,00			0,00	
1/321000-700000	Mietkosten Jahnturnhalle - Musikheim	2223	3223	24	10.000,00			10.000,00	
1/321000-757000	Subventionen an Kulturelle Vereine	2234	3234	27	34.000,00			34.000,00	
SU 22 / 32	Summe Aufwendungen / Auszahlungen operative Gebarung				44.000,00			44.000,00	
SA 0 / SA 1	(0) Nettoergebnis (21 - 22) / (1) Geldfluss operative Gebarung (31 - 32)				-44.000,00			-44.000,00	
SU 23	Summe Haushaltsrücklagen				0,00			0,00	

		MVAG EH MVAG FH QU			Ergebnisvoranschlag			Finanzierungsvoranschlag		
					VA 2020	VA 2019	RA 2018	VA 2020	VA 2019	RA 2018
SA00	Nettoergebnis nach Zuw./Entn. Haushaltsrücklagen (Saldo 0 +/- SU23)				-44.000,00					
Investive Gebarung										
SU 33	Summe Einzahlungen investive Gebarung							0,00		
SU 34	Summe Auszahlungen investive Gebarung							0,00		
SA2	Saldo (2) Geldfluss aus der Investiven Gebarung (33 – 34)							0,00		
SA3	Saldo (3) Nettofinanzierungssaldo (Saldo 1 + Saldo 2)							-44.000,00		
Finanzierungstätigkeit										
SU 35	Summe Einzahlungen aus der Finanzierungstätigkeit							0,00		
SU 36	Summe Auszahlungen aus der Finanzierungstätigkeit							0,00		
SA4	Saldo (4) Geldfluss aus der Finanzierungstätigkeit (35 – 36)							0,00		
SA5	Saldo (5) Geldfluss aus der voranschlagswirksamen Gebarung (Saldo 3 + Saldo 4)							-44.000,00		
322	Maßnahmen zur Förderung der Musikpflege									
322000	Maßnahmen zur Förderung der Musikpflege									
Operative Gebarung										
2/322000+810000	Konzerteinnahmen	2114	3114	13	2.500,00			2.500,00		
2/322000+810100	Reisekostenbeiträge	2114	3114	13	10.000,00			10.000,00		
2/322000+811000	Betriebskostensätze-Musikheim	2115	3115	14	4.000,00			4.000,00		
2/322000+829000	Sonstige Einnahmen	2116	3116	18	300,00			300,00		
SU 21 / 31	Summe Erträge / Einzahlungen operative Gebarung				16.800,00			16.800,00		
1/322000-400000	Nachschaaffung von Trachten	2221	3221	23	500,00			500,00		
1/322000-620000	Konzertreisen	2222	3222	24	20.000,00			20.000,00		
1/322000-670000	Versicherungen	2222	3222	24	1.600,00			1.600,00		
1/322000-710000	Steuern - Musikheim	2225	3225	24	1.100,00			1.100,00		
1/322000-711000	Gebühren - Musikheim	2225	3225	24	8.500,00			8.500,00		
1/322000-728000	Entgelte für Sonstige Leistungen	2225	3225	24	4.000,00			4.000,00		
SU 22 / 32	Summe Aufwendungen / Auszahlungen operative Gebarung				35.700,00			35.700,00		
SA 0 / SA 1	(0) Nettoergebnis (21 - 22) / (1) Geldfluss operative Gebarung (31 – 32)				-18.900,00			-18.900,00		
SU 23	Summe Haushaltsrücklagen				0,00			0,00		
SA00	Nettoergebnis nach Zuw./Entn. Haushaltsrücklagen (Saldo 0 +/- SU23)				-18.900,00					
Investive Gebarung										
SU 33	Summe Einzahlungen investive Gebarung							0,00		
SU 34	Summe Auszahlungen investive Gebarung							0,00		
SA2	Saldo (2) Geldfluss aus der Investiven Gebarung (33 – 34)							0,00		
SA3	Saldo (3) Nettofinanzierungssaldo (Saldo 1 + Saldo 2)							-18.900,00		
Finanzierungstätigkeit										
SU 35	Summe Einzahlungen aus der Finanzierungstätigkeit							0,00		
SU 36	Summe Auszahlungen aus der Finanzierungstätigkeit							0,00		

	MVAG EH	MVAG FH	QU	Ergebnisvoranschlag			Finanzierungsvoranschlag		
				VA 2020	VA 2019	RA 2018	VA 2020	VA 2019	RA 2018
SA4	Saldo (4) Geldfluss aus der Finanzierungstätigkeit (35 – 36)						0,00		
SA5	Saldo (5) Geldfluss aus der voranschlagswirksamen Gebarung (Saldo 3 + Saldo 4)						-18.900,00		
36	Heimatspflege								
360	Heimatismuseen								
360000	Heimatismuseen								
Operative Gebarung									
2/360000+810000	Eintrittsgelder	2114	3114	13	500,00		500,00		
2/360000+813000	Erträge aus der Auflösung von Investitionszuschüssen (Kapitaltransfers)	2127			1.000,00				
2/360000+829000	Erlöse Ansichtskarten/Bücher	2116	3116	18	100,00		100,00		
SU 21 / 31	Summe Erträge / Einzahlungen operative Gebarung				1.600,00		600,00		
1/360000-400000	Geringwertige Wirtschaftsgüter	2221	3221	23	1.000,00		1.000,00		
1/360000-454000	Reinigungsmittel	2221	3221	23	200,00		200,00		
1/360000-457000	Druckwerke	2221	3221	23	500,00		500,00		
1/360000-510000	Bezüge Vertragsbedienstete Schema I	2211	3211	20	8.000,00		8.000,00		
1/360000-580000	DGB/FLAG	2212	3212	20	100,00		100,00		
1/360000-582000	DGB Sozialversicherung	2212	3212	20	600,00		600,00		
1/360000-582100	Mitarbeitervorsorgebeitrag	2212	3212	20	100,00		100,00		
1/360000-600000	Stromkosten	2222	3222	24	800,00		800,00		
1/360000-618000	Instandhaltung der Einrichtungen	2224	3224	24	2.000,00		2.000,00		
1/360000-670000	Versicherungen	2222	3222	24	1.200,00		1.200,00		
1/360000-680000	Planmäßige Abschreibung	2226			2.300,00				
1/360000-710000	Steuern und Abgaben	2225	3225	24	300,00		300,00		
1/360000-711000	Gebühren	2225	3225	24	400,00		400,00		
1/360000-729000	Sonstige Ausgaben	2225	3225	24	200,00		200,00		
SU 22 / 32	Summe Aufwendungen / Auszahlungen operative Gebarung				17.700,00		15.400,00		
SA 0 / SA 1	(0) Nettoergebnis (21 - 22) / (1) Geldfluss operative Gebarung (31 – 32)				-16.100,00		-14.800,00		
SU 23	Summe Haushaltsrücklagen				0,00		0,00		
SA00	Nettoergebnis nach Zuw./Entn. Haushaltsrücklagen (Saldo 0 +/- SU23)				-16.100,00				
Investive Gebarung									
SU 33	Summe Einzahlungen investive Gebarung						0,00		
SU 34	Summe Auszahlungen investive Gebarung						0,00		
SA2	Saldo (2) Geldfluss aus der Investiven Gebarung (33 – 34)						0,00		
SA3	Saldo (3) Nettofinanzierungssaldo (Saldo 1 + Saldo 2)						-14.800,00		
Finanzierungstätigkeit									
SU 35	Summe Einzahlungen aus der Finanzierungstätigkeit						0,00		

		MVAG EH MVAG FH QU			Ergebnisvoranschlag			Finanzierungsvoranschlag		
					VA 2020	VA 2019	RA 2018	VA 2020	VA 2019	RA 2018
SU 36	Summe Auszahlungen aus der Finanzierungstätigkeit							0,00		
SA4	Saldo (4) Geldfluss aus der Finanzierungstätigkeit (35 – 36)							0,00		
SA5	Saldo (5) Geldfluss aus der voranschlagswirksamen Gebarung (Saldo 3 + Saldo 4)							-14.800,00		
361	Nichtwissenschaftliche Archive									
361000	Nichtwissenschaftliche Archive									
Operative Gebarung										
2/361000+810000	Erlöse Buchverkauf	2114	3114	13	100,00			100,00		
SU 21 / 31	Summe Erträge / Einzahlungen operative Gebarung				100,00			100,00		
1/361000-457000	Archiverfordernisse	2221	3221	23	1.000,00			1.000,00		
SU 22 / 32	Summe Aufwendungen / Auszahlungen operative Gebarung				1.000,00			1.000,00		
SA 0 / SA 1	(0) Nettoergebnis (21 - 22) / (1) Geldfluss operative Gebarung (31 – 32)				-900,00			-900,00		
SU 23	Summe Haushaltsrücklagen				0,00			0,00		
SA00	Nettoergebnis nach Zuw./Entn. Haushaltsrücklagen (Saldo 0 +/- SU23)				-900,00					
Investive Gebarung										
SU 33	Summe Einzahlungen investive Gebarung							0,00		
SU 34	Summe Auszahlungen investive Gebarung							0,00		
SA2	Saldo (2) Geldfluss aus der Investiven Gebarung (33 – 34)							0,00		
SA3	Saldo (3) Nettofinanzierungssaldo (Saldo 1 + Saldo 2)							-900,00		
Finanzierungstätigkeit										
SU 35	Summe Einzahlungen aus der Finanzierungstätigkeit							0,00		
SU 36	Summe Auszahlungen aus der Finanzierungstätigkeit							0,00		
SA4	Saldo (4) Geldfluss aus der Finanzierungstätigkeit (35 – 36)							0,00		
SA5	Saldo (5) Geldfluss aus der voranschlagswirksamen Gebarung (Saldo 3 + Saldo 4)							-900,00		
362	Denkmalpflege									
362000	Denkmalpflege									
Operative Gebarung										
SU 21 / 31	Summe Erträge / Einzahlungen operative Gebarung				0,00			0,00		
1/362000-757000	Ankauf von Büchern	2234	3234	27	500,00			500,00		
SU 22 / 32	Summe Aufwendungen / Auszahlungen operative Gebarung				500,00			500,00		
SA 0 / SA 1	(0) Nettoergebnis (21 - 22) / (1) Geldfluss operative Gebarung (31 – 32)				-500,00			-500,00		
SU 23	Summe Haushaltsrücklagen				0,00			0,00		
SA00	Nettoergebnis nach Zuw./Entn. Haushaltsrücklagen (Saldo 0 +/- SU23)				-500,00					
Investive Gebarung										
SU 33	Summe Einzahlungen investive Gebarung							0,00		
SU 34	Summe Auszahlungen investive Gebarung							0,00		
SA2	Saldo (2) Geldfluss aus der Investiven Gebarung (33 – 34)							0,00		

		MVAG EH MVAG FH QU			Ergebnisvoranschlag			Finanzierungsvoranschlag		
					VA 2020	VA 2019	RA 2018	VA 2020	VA 2019	RA 2018
SA3	Saldo (3) Nettofinanzierungssaldo (Saldo 1 + Saldo 2)							-500,00		
Finanzierungstätigkeit										
SU 35	Summe Einzahlungen aus der Finanzierungstätigkeit							0,00		
SU 36	Summe Auszahlungen aus der Finanzierungstätigkeit							0,00		
SA4	Saldo (4) Geldfluss aus der Finanzierungstätigkeit (35 – 36)							0,00		
SA5	Saldo (5) Geldfluss aus der voranschlagswirksamen Gebarung (Saldo 3 + Saldo 4)							-500,00		
363 Altstadterhaltung und Ortsbildpflege										
363000 Altstadterhaltung und Ortsbildpflege										
Operative Gebarung										
SU 21 / 31	Summe Erträge / Einzahlungen operative Gebarung				0,00			0,00		
1/363000-728000	Blumenanlagen, Parkgestaltungen	2225	3225	24	20.000,00			20.000,00		
SU 22 / 32	Summe Aufwendungen / Auszahlungen operative Gebarung				20.000,00			20.000,00		
SA 0 / SA 1	(0) Nettoergebnis (21 - 22) / (1) Geldfluss operative Gebarung (31 – 32)				-20.000,00			-20.000,00		
SU 23	Summe Haushaltsrücklagen				0,00			0,00		
SA00	Nettoergebnis nach Zuw./Entn. Haushaltsrücklagen (Saldo 0 +/- SU23)				-20.000,00					
Investive Gebarung										
SU 33	Summe Einzahlungen investive Gebarung							0,00		
SU 34	Summe Auszahlungen investive Gebarung							0,00		
SA2	Saldo (2) Geldfluss aus der Investiven Gebarung (33 – 34)							0,00		
SA3	Saldo (3) Nettofinanzierungssaldo (Saldo 1 + Saldo 2)							-20.000,00		
Finanzierungstätigkeit										
SU 35	Summe Einzahlungen aus der Finanzierungstätigkeit							0,00		
SU 36	Summe Auszahlungen aus der Finanzierungstätigkeit							0,00		
SA4	Saldo (4) Geldfluss aus der Finanzierungstätigkeit (35 – 36)							0,00		
SA5	Saldo (5) Geldfluss aus der voranschlagswirksamen Gebarung (Saldo 3 + Saldo 4)							-20.000,00		
369 Sonstige Einrichtungen und Maßnahmen										
369000 Sonstige Einrichtungen und Maßnahmen										
Operative Gebarung										
2/369000+810000	Erlöse aus Buchverkauf	2114	3114	13	300,00			300,00		
SU 21 / 31	Summe Erträge / Einzahlungen operative Gebarung				300,00			300,00		
1/369000-619000	Weihnachtsbeleuchtung	2224	3224	24	1.000,00			1.000,00		
SU 22 / 32	Summe Aufwendungen / Auszahlungen operative Gebarung				1.000,00			1.000,00		
SA 0 / SA 1	(0) Nettoergebnis (21 - 22) / (1) Geldfluss operative Gebarung (31 – 32)				-700,00			-700,00		
SU 23	Summe Haushaltsrücklagen				0,00			0,00		
SA00	Nettoergebnis nach Zuw./Entn. Haushaltsrücklagen (Saldo 0 +/- SU23)				-700,00					

	MVAG EH	MVAG FH	QU	Ergebnisvoranschlag			Finanzierungsvoranschlag		
				VA 2020	VA 2019	RA 2018	VA 2020	VA 2019	RA 2018
Investive Gebarung									
SU 33			Summe Einzahlungen investive Gebarung				0,00		
SU 34			Summe Auszahlungen investive Gebarung				0,00		
SA2			Saldo (2) Geldfluss aus der Investiven Gebarung (33 – 34)				0,00		
SA3			Saldo (3) Nettofinanzierungssaldo (Saldo 1 + Saldo 2)				-700,00		
Finanzierungstätigkeit									
SU 35			Summe Einzahlungen aus der Finanzierungstätigkeit				0,00		
SU 36			Summe Auszahlungen aus der Finanzierungstätigkeit				0,00		
SA4			Saldo (4) Geldfluss aus der Finanzierungstätigkeit (35 – 36)				0,00		
SA5			Saldo (5) Geldfluss aus der voranschlagswirksamen Gebarung (Saldo 3 + Saldo 4)				-700,00		

		MVAG EH	MVAG FH	QU	Ergebnisvoranschlag			Finanzierungsvoranschlag		
					VA 2020	VA 2019	RA 2018	VA 2020	VA 2019	RA 2018
4 Soziale Wohlfahrt und Wohnbauförderung										
41	Allgemeine öffentliche Wohlfahrt									
419	Sonstige Einrichtungen und Maßnahmen									
419000	Sonstige Einrichtungen und Maßnahmen									
Operative Gebarung										
SU 21 / 31	Summe Erträge / Einzahlungen operative Gebarung				0,00			0,00		
1/419000-751000	Wohnsitzgemeindebeitrag Sozialhilfe Gesetz	2231	3231	26	36.200,00			36.200,00		
1/419000-751100	Sozialhilfeumlage	2231	3231	26	752.000,00			752.000,00		
SU 22 / 32	Summe Aufwendungen / Auszahlungen operative Gebarung				788.200,00			788.200,00		
SA 0 / SA 1	(0) Nettoergebnis (21 - 22) / (1) Geldfluss operative Gebarung (31 - 32)				-788.200,00			-788.200,00		
SU 23	Summe Haushaltsrücklagen				0,00			0,00		
SA00	Nettoergebnis nach Zuw./Entn. Haushaltsrücklagen (Saldo 0 +/- SU23)				-788.200,00					
Investive Gebarung										
SU 33	Summe Einzahlungen investive Gebarung							0,00		
SU 34	Summe Auszahlungen investive Gebarung							0,00		
SA2	Saldo (2) Geldfluss aus der Investiven Gebarung (33 - 34)							0,00		
SA3	Saldo (3) Nettofinanzierungssaldo (Saldo 1 + Saldo 2)							-788.200,00		
Finanzierungstätigkeit										
SU 35	Summe Einzahlungen aus der Finanzierungstätigkeit							0,00		
SU 36	Summe Auszahlungen aus der Finanzierungstätigkeit							0,00		
SA4	Saldo (4) Geldfluss aus der Finanzierungstätigkeit (35 - 36)							0,00		
SA5	Saldo (5) Geldfluss aus der voranschlagswirksamen Gebarung (Saldo 3 + Saldo 4)							-788.200,00		
42	Freie Wohlfahrt									
420	Altenheime									
420000	Altenheime									
Operative Gebarung										
SU 21 / 31	Summe Erträge / Einzahlungen operative Gebarung				0,00			0,00		
1/420000-768000	Betreuung der Alten in Heimen	2234	3234	27	700,00			700,00		
SU 22 / 32	Summe Aufwendungen / Auszahlungen operative Gebarung				700,00			700,00		
SA 0 / SA 1	(0) Nettoergebnis (21 - 22) / (1) Geldfluss operative Gebarung (31 - 32)				-700,00			-700,00		
SU 23	Summe Haushaltsrücklagen				0,00			0,00		
SA00	Nettoergebnis nach Zuw./Entn. Haushaltsrücklagen (Saldo 0 +/- SU23)				-700,00					

		MVAG EH	MVAG FH	QU	Ergebnisvoranschlag			Finanzierungsvoranschlag		
					VA 2020	VA 2019	RA 2018	VA 2020	VA 2019	RA 2018
Investive Gebarung										
SU 33	Summe Einzahlungen investive Gebarung							0,00		
SU 34	Summe Auszahlungen investive Gebarung							0,00		
SA2	Saldo (2) Geldfluss aus der Investiven Gebarung (33 – 34)							0,00		
SA3	Saldo (3) Nettofinanzierungssaldo (Saldo 1 + Saldo 2)							-700,00		
Finanzierungstätigkeit										
SU 35	Summe Einzahlungen aus der Finanzierungstätigkeit							0,00		
SU 36	Summe Auszahlungen aus der Finanzierungstätigkeit							0,00		
SA4	Saldo (4) Geldfluss aus der Finanzierungstätigkeit (35 – 36)							0,00		
SA5	Saldo (5) Geldfluss aus der voranschlagswirksamen Gebarung (Saldo 3 + Saldo 4)							-700,00		
423 Essen auf Rädern										
423000 Essen auf Rädern										
Operative Gebarung										
SU 21 / 31	Summe Erträge / Einzahlungen operative Gebarung				0,00			0,00		
1/423000-757000	Transportboxen	2234	3234	27	3.000,00			3.000,00		
SU 22 / 32	Summe Aufwendungen / Auszahlungen operative Gebarung				3.000,00			3.000,00		
SA 0 / SA 1	(0) Nettoergebnis (21 - 22) / (1) Geldfluss operative Gebarung (31 – 32)				-3.000,00			-3.000,00		
SU 23	Summe Haushaltsrücklagen				0,00			0,00		
SA00	Nettoergebnis nach Zuw./Entn. Haushaltsrücklagen (Saldo 0 +/- SU23)				-3.000,00					
Investive Gebarung										
SU 33	Summe Einzahlungen investive Gebarung							0,00		
SU 34	Summe Auszahlungen investive Gebarung							0,00		
SA2	Saldo (2) Geldfluss aus der Investiven Gebarung (33 – 34)							0,00		
SA3	Saldo (3) Nettofinanzierungssaldo (Saldo 1 + Saldo 2)							-3.000,00		
Finanzierungstätigkeit										
SU 35	Summe Einzahlungen aus der Finanzierungstätigkeit							0,00		
SU 36	Summe Auszahlungen aus der Finanzierungstätigkeit							0,00		
SA4	Saldo (4) Geldfluss aus der Finanzierungstätigkeit (35 – 36)							0,00		
SA5	Saldo (5) Geldfluss aus der voranschlagswirksamen Gebarung (Saldo 3 + Saldo 4)							-3.000,00		
429 Sonstige Einrichtungen und Maßnahmen										
429000 Sonstige Einrichtungen und Maßnahmen										
Operative Gebarung										
SU 21 / 31	Summe Erträge / Einzahlungen operative Gebarung				0,00			0,00		
1/429000-757000	Beiträge an Seniorenverbände	2234	3234	27	1.300,00			1.300,00		
1/429000-768000	Unterstützungsbeitr.f.Sozial Bedürftige	2234	3234	27	10.000,00			10.000,00		

	MVAG EH	MVAG FH	QU	Ergebnisvoranschlag			Finanzierungsvoranschlag		
				VA 2020	VA 2019	RA 2018	VA 2020	VA 2019	RA 2018
1/429000-777000	Spenden und Beihilfen	2234	44	400,00					
SU 22 / 32	Summe Aufwendungen / Auszahlungen operative Gebarung			11.700,00			11.300,00		
SA 0 / SA 1	(0) Nettoergebnis (21 - 22) / (1) Geldfluss operative Gebarung (31 - 32)			-11.700,00			-11.300,00		
SU 23	Summe Haushaltsrücklagen			0,00			0,00		
SA00	Nettoergebnis nach Zuw./Entn. Haushaltsrücklagen (Saldo 0 +/- SU23)			-11.700,00					
Investive Gebarung									
SU 33	Summe Einzahlungen investive Gebarung						0,00		
1/429000-777000	Spenden und Beihilfen		3434	44			400,00		
SU 34	Summe Auszahlungen investive Gebarung						400,00		
SA2	Saldo (2) Geldfluss aus der Investiven Gebarung (33 - 34)						-400,00		
SA3	Saldo (3) Nettofinanzierungssaldo (Saldo 1 + Saldo 2)						-11.700,00		
Finanzierungstätigkeit									
SU 35	Summe Einzahlungen aus der Finanzierungstätigkeit						0,00		
SU 36	Summe Auszahlungen aus der Finanzierungstätigkeit						0,00		
SA4	Saldo (4) Geldfluss aus der Finanzierungstätigkeit (35 - 36)						0,00		
SA5	Saldo (5) Geldfluss aus der voranschlagswirksamen Gebarung (Saldo 3 + Saldo 4)						-11.700,00		
43 Jugendwohlfahrt									
439 Sonstige Einrichtungen und Maßnahmen									
439000 Sonstige Einrichtungen und Maßnahmen									
Operative Gebarung									
SU 21 / 31	Summe Erträge / Einzahlungen operative Gebarung						0,00		0,00
1/439000-751000	Jugendwohlfahrtsumlage	2231	3231	26	111.000,00		111.000,00		
1/439000-768100	Ersätze für Tagesmütter	2234	3234	27	3.000,00		3.000,00		
SU 22 / 32	Summe Aufwendungen / Auszahlungen operative Gebarung				114.000,00		114.000,00		
SA 0 / SA 1	(0) Nettoergebnis (21 - 22) / (1) Geldfluss operative Gebarung (31 - 32)				-114.000,00		-114.000,00		
SU 23	Summe Haushaltsrücklagen				0,00		0,00		
SA00	Nettoergebnis nach Zuw./Entn. Haushaltsrücklagen (Saldo 0 +/- SU23)				-114.000,00				
Investive Gebarung									
SU 33	Summe Einzahlungen investive Gebarung						0,00		
SU 34	Summe Auszahlungen investive Gebarung						0,00		
SA2	Saldo (2) Geldfluss aus der Investiven Gebarung (33 - 34)						0,00		
SA3	Saldo (3) Nettofinanzierungssaldo (Saldo 1 + Saldo 2)						-114.000,00		
Finanzierungstätigkeit									
SU 35	Summe Einzahlungen aus der Finanzierungstätigkeit						0,00		
SU 36	Summe Auszahlungen aus der Finanzierungstätigkeit						0,00		
SA4	Saldo (4) Geldfluss aus der Finanzierungstätigkeit (35 - 36)						0,00		

	MVAG EH	MVAG FH	QU	Ergebnisvoranschlag			Finanzierungsvoranschlag		
				VA 2020	VA 2019	RA 2018	VA 2020	VA 2019	RA 2018
SA5	Saldo (5) Geldfluss aus der voranschlagswirksamen Gebarung (Saldo 3 + Saldo 4)						-114.000,00		
46	Familienpolitische Maßnahmen								
469	Sonstige Maßnahmen								
469000	Sonstige Maßnahmen								
Operative Gebarung									
SU 21 / 31	Summe Erträge / Einzahlungen operative Gebarung			0,00			0,00		
1/469000-768000	Fam.Förderung - Babygutscheine	2234	3234	27	6.000,00		6.000,00		
SU 22 / 32	Summe Aufwendungen / Auszahlungen operative Gebarung			6.000,00			6.000,00		
SA 0 / SA 1	(0) Nettoergebnis (21 - 22) / (1) Geldfluss operative Gebarung (31 - 32)			-6.000,00			-6.000,00		
SU 23	Summe Haushaltsrücklagen			0,00			0,00		
SA00	Nettoergebnis nach Zuw./Entn. Haushaltsrücklagen (Saldo 0 +/- SU23)			-6.000,00					
Investive Gebarung									
SU 33	Summe Einzahlungen investive Gebarung						0,00		
SU 34	Summe Auszahlungen investive Gebarung						0,00		
SA2	Saldo (2) Geldfluss aus der Investiven Gebarung (33 - 34)						0,00		
SA3	Saldo (3) Nettofinanzierungssaldo (Saldo 1 + Saldo 2)						-6.000,00		
Finanzierungstätigkeit									
SU 35	Summe Einzahlungen aus der Finanzierungstätigkeit						0,00		
SU 36	Summe Auszahlungen aus der Finanzierungstätigkeit						0,00		
SA4	Saldo (4) Geldfluss aus der Finanzierungstätigkeit (35 - 36)						0,00		
SA5	Saldo (5) Geldfluss aus der voranschlagswirksamen Gebarung (Saldo 3 + Saldo 4)						-6.000,00		

		MVAG EH MVAG FH QU			Ergebnisvoranschlag			Finanzierungsvoranschlag		
					VA 2020	VA 2019	RA 2018	VA 2020	VA 2019	RA 2018
5 Gesundheit										
51	Gesundheitsdienst									
510	Medizinische Bereichsversorgung									
510000	Medizinische Bereichsversorgung									
Operative Gebarung										
SU 21 / 31	Summe Erträge / Einzahlungen operative Gebarung				0,00			0,00		
1/510000-564000	Totenbeschaugebühren (Bes. Gebühr)	2211	3211	20	2.500,00			2.500,00		
1/510000-751000	Beitrag Pensionsverb. d. Gemeindeärzte	2231	3231	26	19.000,00			19.000,00		
SU 22 / 32	Summe Aufwendungen / Auszahlungen operative Gebarung				21.500,00			21.500,00		
SA 0 / SA 1	(0) Nettoergebnis (21 - 22) / (1) Geldfluss operative Gebarung (31 - 32)				-21.500,00			-21.500,00		
SU 23	Summe Haushaltsrücklagen				0,00			0,00		
SA00	Nettoergebnis nach Zuw./Entn. Haushaltsrücklagen (Saldo 0 +/- SU23)				-21.500,00					
Investive Gebarung										
SU 33	Summe Einzahlungen investive Gebarung							0,00		
SU 34	Summe Auszahlungen investive Gebarung							0,00		
SA2	Saldo (2) Geldfluss aus der Investiven Gebarung (33 - 34)							0,00		
SA3	Saldo (3) Nettofinanzierungssaldo (Saldo 1 + Saldo 2)							-21.500,00		
Finanzierungstätigkeit										
SU 35	Summe Einzahlungen aus der Finanzierungstätigkeit							0,00		
SU 36	Summe Auszahlungen aus der Finanzierungstätigkeit							0,00		
SA4	Saldo (4) Geldfluss aus der Finanzierungstätigkeit (35 - 36)							0,00		
SA5	Saldo (5) Geldfluss aus der voranschlagswirksamen Gebarung (Saldo 3 + Saldo 4)							-21.500,00		
516	Schulgesundheitsdienst									
516000	Schulgesundheitsdienst									
Operative Gebarung										
SU 21 / 31	Summe Erträge / Einzahlungen operative Gebarung				0,00			0,00		
1/516000-728000	Schulkinderuntersuchungen	2225	3225	24	3.200,00			3.200,00		
SU 22 / 32	Summe Aufwendungen / Auszahlungen operative Gebarung				3.200,00			3.200,00		
SA 0 / SA 1	(0) Nettoergebnis (21 - 22) / (1) Geldfluss operative Gebarung (31 - 32)				-3.200,00			-3.200,00		
SU 23	Summe Haushaltsrücklagen				0,00			0,00		
SA00	Nettoergebnis nach Zuw./Entn. Haushaltsrücklagen (Saldo 0 +/- SU23)				-3.200,00					
Investive Gebarung										
SU 33	Summe Einzahlungen investive Gebarung							0,00		
SU 34	Summe Auszahlungen investive Gebarung							0,00		

		MVAG EH	MVAG FH	QU	Ergebnisvoranschlag			Finanzierungsvoranschlag		
					VA 2020	VA 2019	RA 2018	VA 2020	VA 2019	RA 2018
SA2	Saldo (2) Geldfluss aus der Investiven Gebarung (33 – 34)							0,00		
SA3	Saldo (3) Nettofinanzierungssaldo (Saldo 1 + Saldo 2)							-3.200,00		
Finanzierungstätigkeit										
SU 35	Summe Einzahlungen aus der Finanzierungstätigkeit							0,00		
SU 36	Summe Auszahlungen aus der Finanzierungstätigkeit							0,00		
SA4	Saldo (4) Geldfluss aus der Finanzierungstätigkeit (35 – 36)							0,00		
SA5	Saldo (5) Geldfluss aus der voranschlagswirksamen Gebarung (Saldo 3 + Saldo 4)							-3.200,00		
519 Sonstige Einrichtungen und Maßnahmen										
519000 Sonstige Einrichtungen und Maßnahmen										
Operative Gebarung										
SU 21 / 31	Summe Erträge / Einzahlungen operative Gebarung				0,00			0,00		
1/519000-729000	Aktion "Gesunde Gemeinde"	2225	3225	24	6.000,00			6.000,00		
SU 22 / 32	Summe Aufwendungen / Auszahlungen operative Gebarung				6.000,00			6.000,00		
SA 0 / SA 1	(0) Nettoergebnis (21 - 22) / (1) Geldfluss operative Gebarung (31 – 32)				-6.000,00			-6.000,00		
SU 23	Summe Haushaltsrücklagen				0,00			0,00		
SA00	Nettoergebnis nach Zuw./Entn. Haushaltsrücklagen (Saldo 0 +/- SU23)				-6.000,00					
Investive Gebarung										
SU 33	Summe Einzahlungen investive Gebarung							0,00		
SU 34	Summe Auszahlungen investive Gebarung							0,00		
SA2	Saldo (2) Geldfluss aus der Investiven Gebarung (33 – 34)							0,00		
SA3	Saldo (3) Nettofinanzierungssaldo (Saldo 1 + Saldo 2)							-6.000,00		
Finanzierungstätigkeit										
SU 35	Summe Einzahlungen aus der Finanzierungstätigkeit							0,00		
SU 36	Summe Auszahlungen aus der Finanzierungstätigkeit							0,00		
SA4	Saldo (4) Geldfluss aus der Finanzierungstätigkeit (35 – 36)							0,00		
SA5	Saldo (5) Geldfluss aus der voranschlagswirksamen Gebarung (Saldo 3 + Saldo 4)							-6.000,00		
52 Umweltschutz										
520 Natur- und Landschaftsschutz										
520000 Natur- und Landschaftsschutz										
Operative Gebarung										
SU 21 / 31	Summe Erträge / Einzahlungen operative Gebarung				0,00			0,00		
1/520000-420000	Ankauf von Obstbäumen	2221	3221	23	4.000,00			4.000,00		
SU 22 / 32	Summe Aufwendungen / Auszahlungen operative Gebarung				4.000,00			4.000,00		
SA 0 / SA 1	(0) Nettoergebnis (21 - 22) / (1) Geldfluss operative Gebarung (31 – 32)				-4.000,00			-4.000,00		
SU 23	Summe Haushaltsrücklagen				0,00			0,00		

		MVAG EH MVAG FH QU			Ergebnisvoranschlag			Finanzierungsvoranschlag		
					VA 2020	VA 2019	RA 2018	VA 2020	VA 2019	RA 2018
SA00	Nettoergebnis nach Zuw./Entn. Haushaltsrücklagen (Saldo 0 +/- SU23)				-4.000,00					
Investive Gebarung										
SU 33	Summe Einzahlungen investive Gebarung							0,00		
SU 34	Summe Auszahlungen investive Gebarung							0,00		
SA2	Saldo (2) Geldfluss aus der Investiven Gebarung (33 – 34)							0,00		
SA3	Saldo (3) Nettofinanzierungssaldo (Saldo 1 + Saldo 2)							-4.000,00		
Finanzierungstätigkeit										
SU 35	Summe Einzahlungen aus der Finanzierungstätigkeit							0,00		
SU 36	Summe Auszahlungen aus der Finanzierungstätigkeit							0,00		
SA4	Saldo (4) Geldfluss aus der Finanzierungstätigkeit (35 – 36)							0,00		
SA5	Saldo (5) Geldfluss aus der voranschlagswirksamen Gebarung (Saldo 3 + Saldo 4)							-4.000,00		
522	Reinhaltung der Luft									
522000	Reinhaltung der Luft									
Operative Gebarung										
2/522000+810000	Erlöse E-Tankstelle	2114	3114	13	800,00			800,00		
SU 21 / 31	Summe Erträge / Einzahlungen operative Gebarung				800,00			800,00		
1/522000-600000	Stromkosten E-Tankstelle	2222	3222	24	1.400,00			1.400,00		
1/522000-618000	Instandhaltung E-Tankstelle	2224	3224	24	500,00			500,00		
1/522000-670000	Versicherungen E-Tankstelle	2222	3222	24	1.000,00			1.000,00		
1/522000-726000	Verbandsumlage Gde. Verb.f. Umweltschutz	2225	3225	24	4.300,00			4.300,00		
SU 22 / 32	Summe Aufwendungen / Auszahlungen operative Gebarung				7.200,00			7.200,00		
SA 0 / SA 1	(0) Nettoergebnis (21 - 22) / (1) Geldfluss operative Gebarung (31 – 32)				-6.400,00			-6.400,00		
SU 23	Summe Haushaltsrücklagen				0,00			0,00		
SA00	Nettoergebnis nach Zuw./Entn. Haushaltsrücklagen (Saldo 0 +/- SU23)				-6.400,00					
Investive Gebarung										
SU 33	Summe Einzahlungen investive Gebarung							0,00		
SU 34	Summe Auszahlungen investive Gebarung							0,00		
SA2	Saldo (2) Geldfluss aus der Investiven Gebarung (33 – 34)							0,00		
SA3	Saldo (3) Nettofinanzierungssaldo (Saldo 1 + Saldo 2)							-6.400,00		
Finanzierungstätigkeit										
SU 35	Summe Einzahlungen aus der Finanzierungstätigkeit							0,00		
SU 36	Summe Auszahlungen aus der Finanzierungstätigkeit							0,00		
SA4	Saldo (4) Geldfluss aus der Finanzierungstätigkeit (35 – 36)							0,00		
SA5	Saldo (5) Geldfluss aus der voranschlagswirksamen Gebarung (Saldo 3 + Saldo 4)							-6.400,00		

		MVAG EH MVAG FH QU			Ergebnisvoranschlag			Finanzierungsvoranschlag		
					VA 2020	VA 2019	RA 2018	VA 2020	VA 2019	RA 2018
53	Rettings- und Warndienste									
530	Rettingsdienste									
530000	Rettingsdienste									
Operative Gebarung										
SU 21 / 31	Summe Erträge / Einzahlungen operative Gebarung				0,00			0,00		
1/530000-757000	Beitrag an das Rote Kreuz	2234	3234	27	38.000,00			38.000,00		
SU 22 / 32	Summe Aufwendungen / Auszahlungen operative Gebarung				38.000,00			38.000,00		
SA 0 / SA 1	(0) Nettoergebnis (21 - 22) / (1) Geldfluss operative Gebarung (31 - 32)				-38.000,00			-38.000,00		
SU 23	Summe Haushaltsrücklagen				0,00			0,00		
SA00	Nettoergebnis nach Zuw./Entn. Haushaltsrücklagen (Saldo 0 +/- SU23)				-38.000,00					
Investive Gebarung										
SU 33	Summe Einzahlungen investive Gebarung							0,00		
SU 34	Summe Auszahlungen investive Gebarung							0,00		
SA2	Saldo (2) Geldfluss aus der Investiven Gebarung (33 - 34)							0,00		
SA3	Saldo (3) Nettofinanzierungssaldo (Saldo 1 + Saldo 2)							-38.000,00		
Finanzierungstätigkeit										
SU 35	Summe Einzahlungen aus der Finanzierungstätigkeit							0,00		
SU 36	Summe Auszahlungen aus der Finanzierungstätigkeit							0,00		
SA4	Saldo (4) Geldfluss aus der Finanzierungstätigkeit (35 - 36)							0,00		
SA5	Saldo (5) Geldfluss aus der voranschlagswirksamen Gebarung (Saldo 3 + Saldo 4)							-38.000,00		
539	Sonstige Einrichtungen und Maßnahmen									
539000	Sonstige Einrichtungen und Maßnahmen									
Operative Gebarung										
SU 21 / 31	Summe Erträge / Einzahlungen operative Gebarung				0,00			0,00		
1/539000-754000	Beiträge Notarzwagen	2231	3231	26	800,00			800,00		
SU 22 / 32	Summe Aufwendungen / Auszahlungen operative Gebarung				800,00			800,00		
SA 0 / SA 1	(0) Nettoergebnis (21 - 22) / (1) Geldfluss operative Gebarung (31 - 32)				-800,00			-800,00		
SU 23	Summe Haushaltsrücklagen				0,00			0,00		
SA00	Nettoergebnis nach Zuw./Entn. Haushaltsrücklagen (Saldo 0 +/- SU23)				-800,00					
Investive Gebarung										
SU 33	Summe Einzahlungen investive Gebarung							0,00		
SU 34	Summe Auszahlungen investive Gebarung							0,00		
SA2	Saldo (2) Geldfluss aus der Investiven Gebarung (33 - 34)							0,00		
SA3	Saldo (3) Nettofinanzierungssaldo (Saldo 1 + Saldo 2)							-800,00		

		MVAG EH MVAG FH QU			Ergebnisvoranschlag			Finanzierungsvoranschlag		
					VA 2020	VA 2019	RA 2018	VA 2020	VA 2019	RA 2018
Finanzierungstätigkeit										
SU 35	Summe Einzahlungen aus der Finanzierungstätigkeit							0,00		
SU 36	Summe Auszahlungen aus der Finanzierungstätigkeit							0,00		
SA4	Saldo (4) Geldfluss aus der Finanzierungstätigkeit (35 – 36)							0,00		
SA5	Saldo (5) Geldfluss aus der voranschlagswirksamen Gebarung (Saldo 3 + Saldo 4)							-800,00		
56	Krankenanstalten anderer Rechtsträger									
562	Sprengelbeiträge									
562000	Sprengelbeiträge									
Operative Gebarung										
SU 21 / 31	Summe Erträge / Einzahlungen operative Gebarung				0,00			0,00		
1/562000-752000	Sprengelbeitrag NÖKAS	2231	3231	26	1.415.000,00			1.415.000,00		
SU 22 / 32	Summe Aufwendungen / Auszahlungen operative Gebarung				1.415.000,00			1.415.000,00		
SA 0 / SA 1	(0) Nettoergebnis (21 - 22) / (1) Geldfluss operative Gebarung (31 – 32)				-1.415.000,00			-1.415.000,00		
SU 23	Summe Haushaltsrücklagen				0,00			0,00		
SA00	Nettoergebnis nach Zuw./Entn. Haushaltsrücklagen (Saldo 0 +/- SU23)				-1.415.000,00					
Investive Gebarung										
SU 33	Summe Einzahlungen investive Gebarung							0,00		
SU 34	Summe Auszahlungen investive Gebarung							0,00		
SA2	Saldo (2) Geldfluss aus der Investiven Gebarung (33 – 34)							0,00		
SA3	Saldo (3) Nettofinanzierungssaldo (Saldo 1 + Saldo 2)							-1.415.000,00		
Finanzierungstätigkeit										
SU 35	Summe Einzahlungen aus der Finanzierungstätigkeit							0,00		
SU 36	Summe Auszahlungen aus der Finanzierungstätigkeit							0,00		
SA4	Saldo (4) Geldfluss aus der Finanzierungstätigkeit (35 – 36)							0,00		
SA5	Saldo (5) Geldfluss aus der voranschlagswirksamen Gebarung (Saldo 3 + Saldo 4)							-1.415.000,00		

					Ergebnisvoranschlag			Finanzierungsvoranschlag		
					VA 2020	VA 2019	RA 2018	VA 2020	VA 2019	RA 2018
6 Straßen- und Wasserbau, Verkehr										
61	Straßenbau									
612	Gemeindestraßen									
612000	Gemeindestraßen									
Operative Gebarung										
6/612000+829910	Sonstige Erträge	2116	3116	18	50.000,00			50.000,00		
2/612000+861100	Zinszuschuss des Landes LFSA	2121	3121	15	1.000,00			1.000,00		
2/612000+868000	Gemeindestrassenstrafen	2124	3124	16	10.000,00			10.000,00		
6/612000+871000	Beihilfen aus Bedarfszuweisungen	2121	3121	33	350.000,00			350.000,00		
SU 21 / 31	Summe Erträge / Einzahlungen operative Gebarung				411.000,00			411.000,00		
1/612000-611000	Instandhaltung von Gemeindestrassen	2224	3224	24	25.000,00			25.000,00		
1/612000-650000	Kreditzinsen	2241	3241	25	1.400,00			1.400,00		
1/612000-680000	Planmäßige Abschreibung	2226			335.900,00					
1/612000-729000	Sonstige Ausgaben (Vermessungen, Plaene)	2225	3225	24	5.000,00			5.000,00		
SU 22 / 32	Summe Aufwendungen / Auszahlungen operative Gebarung				367.300,00			31.400,00		
SA 0 / SA 1	(0) Nettoergebnis (21 - 22) / (1) Geldfluss operative Gebarung (31 - 32)				43.700,00			379.600,00		
SU 23	Summe Haushaltsrücklagen				0,00			0,00		
SA00	Nettoergebnis nach Zuw./Entn. Haushaltsrücklagen (Saldo 0 +/- SU23)				43.700,00					
Investive Gebarung										
6/612000+300000	Förderbeitrag des Bundes/ELER		3331	33				350.000,00		
SU 33	Summe Einzahlungen investive Gebarung							350.000,00		
5/612000-002000	Errichtung Von Gemeindestrassen		3412	40				750.000,00		
SU 34	Summe Auszahlungen investive Gebarung							750.000,00		
SA2	Saldo (2) Geldfluss aus der Investiven Gebarung (33 - 34)							-400.000,00		
SA3	Saldo (3) Nettofinanzierungssaldo (Saldo 1 + Saldo 2)							-20.400,00		
Finanzierungstätigkeit										
SU 35	Summe Einzahlungen aus der Finanzierungstätigkeit							0,00		
1/612000-346000	Tilgung von Bankdarlehen		3614	65				57.800,00		
SU 36	Summe Auszahlungen aus der Finanzierungstätigkeit							57.800,00		
SA4	Saldo (4) Geldfluss aus der Finanzierungstätigkeit (35 - 36)							-57.800,00		
SA5	Saldo (5) Geldfluss aus der voranschlagswirksamen Gebarung (Saldo 3 + Saldo 4)							-78.200,00		
612100	Gemeindestraßen									
Operative Gebarung										
6/612100+829910	Sonstige Erträge	2116	3116	18	112.500,00			112.500,00		

	MVAG EH	MVAG FH	QU	Ergebnisvoranschlag			Finanzierungsvoranschlag		
				VA 2020	VA 2019	RA 2018	VA 2020	VA 2019	RA 2018
6/612100+871000	Bedarfszuweisungen des Landes	2121	3121	33	8.800,00			8.800,00	
SU 21 / 31	Summe Erträge / Einzahlungen operative Gebarung				121.300,00			121.300,00	
1/612100-680000	Planmäßige Abschreibung	2226			391.500,00				
SU 22 / 32	Summe Aufwendungen / Auszahlungen operative Gebarung				391.500,00			0,00	
SA 0 / SA 1	(0) Nettoergebnis (21 - 22) / (1) Geldfluss operative Gebarung (31 - 32)				-270.200,00			121.300,00	
SU 23	Summe Haushaltsrücklagen				0,00			0,00	
SA00	Nettoergebnis nach Zuw./Entn. Haushaltsrücklagen (Saldo 0 +/- SU23)				-270.200,00				
Investive Gebarung									
6/612100+301000	Beitrag Agrarbezirksbehörde ST8		3331	33				8.700,00	
6/612100+307000	Interessentenbeiträge		3334	34				10.000,00	
SU 33	Summe Einzahlungen investive Gebarung							18.700,00	
5/612100-002000	Instandhaltung Güterwege		3412	40				140.000,00	
SU 34	Summe Auszahlungen investive Gebarung							140.000,00	
SA2	Saldo (2) Geldfluss aus der Investiven Gebarung (33 - 34)							-121.300,00	
SA3	Saldo (3) Nettofinanzierungssaldo (Saldo 1 + Saldo 2)							0,00	
Finanzierungstätigkeit									
SU 35	Summe Einzahlungen aus der Finanzierungstätigkeit							0,00	
SU 36	Summe Auszahlungen aus der Finanzierungstätigkeit							0,00	
SA4	Saldo (4) Geldfluss aus der Finanzierungstätigkeit (35 - 36)							0,00	
SA5	Saldo (5) Geldfluss aus der voranschlagswirksamen Gebarung (Saldo 3 + Saldo 4)							0,00	
63 Schutzwasserbau									
631 Konkurrenzgewässer									
631000 Konkurrenzgewässer									
Operative Gebarung									
SU 21 / 31	Summe Erträge / Einzahlungen operative Gebarung				0,00			0,00	
1/631000-752000	Beiträge an Wasserverbände	2231	3231	26	1.300,00			1.300,00	
SU 22 / 32	Summe Aufwendungen / Auszahlungen operative Gebarung				1.300,00			1.300,00	
SA 0 / SA 1	(0) Nettoergebnis (21 - 22) / (1) Geldfluss operative Gebarung (31 - 32)				-1.300,00			-1.300,00	
SU 23	Summe Haushaltsrücklagen				0,00			0,00	
SA00	Nettoergebnis nach Zuw./Entn. Haushaltsrücklagen (Saldo 0 +/- SU23)				-1.300,00				
Investive Gebarung									
SU 33	Summe Einzahlungen investive Gebarung							0,00	
SU 34	Summe Auszahlungen investive Gebarung							0,00	
SA2	Saldo (2) Geldfluss aus der Investiven Gebarung (33 - 34)							0,00	
SA3	Saldo (3) Nettofinanzierungssaldo (Saldo 1 + Saldo 2)							-1.300,00	

		MVAG EH MVAG FH QU			Ergebnisvoranschlag			Finanzierungsvoranschlag		
					VA 2020	VA 2019	RA 2018	VA 2020	VA 2019	RA 2018
Finanzierungstätigkeit										
SU 35	Summe Einzahlungen aus der Finanzierungstätigkeit							0,00		
SU 36	Summe Auszahlungen aus der Finanzierungstätigkeit							0,00		
SA4	Saldo (4) Geldfluss aus der Finanzierungstätigkeit (35 – 36)							0,00		
SA5	Saldo (5) Geldfluss aus der voranschlagswirksamen Gebarung (Saldo 3 + Saldo 4)							-1.300,00		
64	Straßenverkehr									
640	Einrichtungen und Maßnahmen nach der Straßenverkehrsordnu									
640000	Einrichtungen und Maßnahmen nach der STVO									
Operative Gebarung										
2/640000+829100	Ersatze Fuer Hausnummer tafeln	2116	3116	18	600,00			600,00		
SU 21 / 31	Summe Erträge / Einzahlungen operative Gebarung				600,00			600,00		
1/640000-413000	Ankauf Hausnummer tafeln	2221	3221	23	600,00			600,00		
SU 22 / 32	Summe Aufwendungen / Auszahlungen operative Gebarung				600,00			600,00		
SA 0 / SA 1	(0) Nettoergebnis (21 - 22) / (1) Geldfluss operative Gebarung (31 – 32)				0,00			0,00		
SU 23	Summe Haushaltsrücklagen				0,00			0,00		
SA00	Nettoergebnis nach Zuw./Entn. Haushaltsrücklagen (Saldo 0 +/- SU23)				0,00			0,00		
Investive Gebarung										
SU 33	Summe Einzahlungen investive Gebarung							0,00		
1/640000-005000	Ankauf von Verkehrszeichen und Spiegeln		3412	40				7.000,00		
SU 34	Summe Auszahlungen investive Gebarung							7.000,00		
SA2	Saldo (2) Geldfluss aus der Investiven Gebarung (33 – 34)							-7.000,00		
SA3	Saldo (3) Nettofinanzierungssaldo (Saldo 1 + Saldo 2)							-7.000,00		
Finanzierungstätigkeit										
SU 35	Summe Einzahlungen aus der Finanzierungstätigkeit							0,00		
SU 36	Summe Auszahlungen aus der Finanzierungstätigkeit							0,00		
SA4	Saldo (4) Geldfluss aus der Finanzierungstätigkeit (35 – 36)							0,00		
SA5	Saldo (5) Geldfluss aus der voranschlagswirksamen Gebarung (Saldo 3 + Saldo 4)							-7.000,00		
68	Post- und Telekommunikationsdienste									
680	Post- und Telekommunikationsdienste									
680000	Post- und Telekomminikationsdienste									
Operative Gebarung										
SU 21 / 31	Summe Erträge / Einzahlungen operative Gebarung				0,00			0,00		

	MVAG EH	MVAG FH	QU	Ergebnisvoranschlag			Finanzierungsvoranschlag			
				VA 2020	VA 2019	RA 2018	VA 2020	VA 2019	RA 2018	
1/680000-600000	Stromkosten - Telefonzellen	2222	3222	24	1.000,00			1.000,00		
SU 22 / 32	Summe Aufwendungen / Auszahlungen operative Gebarung				1.000,00			1.000,00		
SA 0 / SA 1	(0) Nettoergebnis (21 - 22) / (1) Geldfluss operative Gebarung (31 - 32)				-1.000,00			-1.000,00		
SU 23	Summe Haushaltsrücklagen				0,00			0,00		
SA00	Nettoergebnis nach Zuw./Entn. Haushaltsrücklagen (Saldo 0 +/- SU23)				-1.000,00					
Investive Gebarung										
SU 33	Summe Einzahlungen investive Gebarung							0,00		
SU 34	Summe Auszahlungen investive Gebarung							0,00		
SA2	Saldo (2) Geldfluss aus der Investiven Gebarung (33 - 34)							0,00		
SA3	Saldo (3) Nettofinanzierungssaldo (Saldo 1 + Saldo 2)							-1.000,00		
Finanzierungstätigkeit										
SU 35	Summe Einzahlungen aus der Finanzierungstätigkeit							0,00		
SU 36	Summe Auszahlungen aus der Finanzierungstätigkeit							0,00		
SA4	Saldo (4) Geldfluss aus der Finanzierungstätigkeit (35 - 36)							0,00		
SA5	Saldo (5) Geldfluss aus der voranschlagswirksamen Gebarung (Saldo 3 + Saldo 4)							-1.000,00		

	MVAG EH	MVAG FH	QU	Ergebnisvoranschlag			Finanzierungsvoranschlag		
				VA 2020	VA 2019	RA 2018	VA 2020	VA 2019	RA 2018
7 Wirtschaftsförderung									
74	Sonstige Förderung der Land- und Forstwirtschaft								
742	Produktionsförderung								
742000	Produktionsförderung								
Operative Gebarung									
2/742000+829000	Kostenbeiträge Bezirksmostkost	2116	3116	18	2.100,00		2.100,00		
2/742000+829100	Kostenbeiträge Most&Musik	2116	3116	18	6.500,00		6.500,00		
SU 21 / 31	Summe Erträge / Einzahlungen operative Gebarung				8.600,00		8.600,00		
1/742000-511000	Bezüge der VB Mostkost	2211	3211	20	1.000,00		1.000,00		
1/742000-511100	Bezüge der VB Most&Musik	2211	3211	20	1.700,00		1.700,00		
1/742000-582000	DGB Sozialversicherung Bezirksmostkost	2212	3212	20	200,00		200,00		
1/742000-582010	DGB Sozialversicherung Most&Musik	2212	3212	20	400,00		400,00		
1/742000-756000	Ankaufsbeiträge an Zuchttierhalter	2233	3233	27	500,00		500,00		
1/742000-756100	Tierbesamungsbeiträge	2233	3233	27	8.000,00		8.000,00		
1/742000-757100	Aufwand für Bezirksmostkost	2234	3234	27	800,00		800,00		
1/742000-757200	Aufwand für Most&Musik	2234	3234	27	11.000,00		11.000,00		
SU 22 / 32	Summe Aufwendungen / Auszahlungen operative Gebarung				23.600,00		23.600,00		
SA 0 / SA 1	(0) Nettoergebnis (21 - 22) / (1) Geldfluss operative Gebarung (31 - 32)				-15.000,00		-15.000,00		
SU 23	Summe Haushaltsrücklagen				0,00		0,00		
SA00	Nettoergebnis nach Zuw./Entn. Haushaltsrücklagen (Saldo 0 +/- SU23)				-15.000,00				
Investive Gebarung									
SU 33	Summe Einzahlungen investive Gebarung						0,00		
SU 34	Summe Auszahlungen investive Gebarung						0,00		
SA2	Saldo (2) Geldfluss aus der Investiven Gebarung (33 - 34)						0,00		
SA3	Saldo (3) Nettofinanzierungssaldo (Saldo 1 + Saldo 2)						-15.000,00		
Finanzierungstätigkeit									
SU 35	Summe Einzahlungen aus der Finanzierungstätigkeit						0,00		
SU 36	Summe Auszahlungen aus der Finanzierungstätigkeit						0,00		
SA4	Saldo (4) Geldfluss aus der Finanzierungstätigkeit (35 - 36)						0,00		
SA5	Saldo (5) Geldfluss aus der voranschlagswirksamen Gebarung (Saldo 3 + Saldo 4)						-15.000,00		

		MVAG EH MVAG FH QU			Ergebnisvoranschlag			Finanzierungsvoranschlag		
					VA 2020	VA 2019	RA 2018	VA 2020	VA 2019	RA 2018
77	Förderung des Fremdenverkehrs									
771	Maßnahmen zur Förderung des Fremdenverkehrs									
771000	Maßnahmen zur Förderung des Tourismus									
Operative Gebarung										
SU 21 / 31	Summe Erträge / Einzahlungen operative Gebarung				0,00			0,00		
1/771000-457000	Allgemeiner Werbeaufwand	2221	3221	23	36.000,00			36.000,00		
1/771000-757000	Beitrag an Tourismusverbände	2234	3234	27	14.000,00			14.000,00		
SU 22 / 32	Summe Aufwendungen / Auszahlungen operative Gebarung				50.000,00			50.000,00		
SA 0 / SA 1	(0) Nettoergebnis (21 - 22) / (1) Geldfluss operative Gebarung (31 - 32)				-50.000,00			-50.000,00		
SU 23	Summe Haushaltsrücklagen				0,00			0,00		
SA00	Nettoergebnis nach Zuw./Entn. Haushaltsrücklagen (Saldo 0 +/- SU23)				-50.000,00					
Investive Gebarung										
SU 33	Summe Einzahlungen investive Gebarung							0,00		
SU 34	Summe Auszahlungen investive Gebarung							0,00		
SA2	Saldo (2) Geldfluss aus der Investiven Gebarung (33 - 34)							0,00		
SA3	Saldo (3) Nettofinanzierungssaldo (Saldo 1 + Saldo 2)							-50.000,00		
Finanzierungstätigkeit										
SU 35	Summe Einzahlungen aus der Finanzierungstätigkeit							0,00		
SU 36	Summe Auszahlungen aus der Finanzierungstätigkeit							0,00		
SA4	Saldo (4) Geldfluss aus der Finanzierungstätigkeit (35 - 36)							0,00		
SA5	Saldo (5) Geldfluss aus der voranschlagswirksamen Gebarung (Saldo 3 + Saldo 4)							-50.000,00		
78	Förderung von Handel, Gewerbe und Industrie									
782	Wirtschaftspolitische Maßnahmen									
782000	Wirtschaftspolitische Maßnahmen									
Operative Gebarung										
SU 21 / 31	Summe Erträge / Einzahlungen operative Gebarung				0,00			0,00		
1/782000-650000	Kreditzinsen	2241	3241	25	700,00			700,00		
SU 22 / 32	Summe Aufwendungen / Auszahlungen operative Gebarung				700,00			700,00		
SA 0 / SA 1	(0) Nettoergebnis (21 - 22) / (1) Geldfluss operative Gebarung (31 - 32)				-700,00			-700,00		
SU 23	Summe Haushaltsrücklagen				0,00			0,00		
SA00	Nettoergebnis nach Zuw./Entn. Haushaltsrücklagen (Saldo 0 +/- SU23)				-700,00					
Investive Gebarung										
SU 33	Summe Einzahlungen investive Gebarung							0,00		
SU 34	Summe Auszahlungen investive Gebarung							0,00		
SA2	Saldo (2) Geldfluss aus der Investiven Gebarung (33 - 34)							0,00		

		MVAG EH MVAG FH QU			Ergebnisvoranschlag			Finanzierungsvoranschlag		
					VA 2020	VA 2019	RA 2018	VA 2020	VA 2019	RA 2018
SA3	Saldo (3) Nettofinanzierungssaldo (Saldo 1 + Saldo 2)							-700,00		
Finanzierungstätigkeit										
SU 35	Summe Einzahlungen aus der Finanzierungstätigkeit							0,00		
1/782000-346000	Tilgung von Bankdarlehen	3614	65				23.100,00			
SU 36	Summe Auszahlungen aus der Finanzierungstätigkeit							23.100,00		
SA4	Saldo (4) Geldfluss aus der Finanzierungstätigkeit (35 – 36)							-23.100,00		
SA5	Saldo (5) Geldfluss aus der voranschlagswirksamen Gebarung (Saldo 3 + Saldo 4)							-23.800,00		
789 Sonstige Einrichtungen und Maßnahmen										
789000 Sonstige Einrichtungen und Maßnahmen										
Operative Gebarung										
SU 21 / 31	Summe Erträge / Einzahlungen operative Gebarung				0,00			0,00		
1/789000-511000	Bezüge der VB Mus.Advent	2211	3211	20	1.500,00			1.500,00		
1/789000-582000	DGB Sozialversicherung Mus.Advent	2212	3212	20	300,00			300,00		
1/789000-755000	Gewerbeförderung-Aktion Lt. Richtlinien	2233	3233	27	100.000,00			100.000,00		
SU 22 / 32	Summe Aufwendungen / Auszahlungen operative Gebarung				101.800,00			101.800,00		
SA 0 / SA 1	(0) Nettoergebnis (21 - 22) / (1) Geldfluss operative Gebarung (31 – 32)				-101.800,00			-101.800,00		
SU 23	Summe Haushaltsrücklagen				0,00			0,00		
SA00	Nettoergebnis nach Zuw./Entn. Haushaltsrücklagen (Saldo 0 +/- SU23)				-101.800,00					
Investive Gebarung										
SU 33	Summe Einzahlungen investive Gebarung							0,00		
SU 34	Summe Auszahlungen investive Gebarung							0,00		
SA2	Saldo (2) Geldfluss aus der Investiven Gebarung (33 – 34)							0,00		
SA3	Saldo (3) Nettofinanzierungssaldo (Saldo 1 + Saldo 2)							-101.800,00		
Finanzierungstätigkeit										
SU 35	Summe Einzahlungen aus der Finanzierungstätigkeit							0,00		
SU 36	Summe Auszahlungen aus der Finanzierungstätigkeit							0,00		
SA4	Saldo (4) Geldfluss aus der Finanzierungstätigkeit (35 – 36)							0,00		
SA5	Saldo (5) Geldfluss aus der voranschlagswirksamen Gebarung (Saldo 3 + Saldo 4)							-101.800,00		

	MVAG EH	MVAG FH	QU	Ergebnisvoranschlag			Finanzierungsvoranschlag		
				VA 2020	VA 2019	RA 2018	VA 2020	VA 2019	RA 2018
8 Dienstleistungen									
81	Öffentliche Einrichtungen (soweit nicht dem Abschnitt 85 zuzuordnen)								
813	Müllbeseitigung								
813000	Müllbeseitigung								
Operative Gebarung									
2/813000+811000	Miete Altstoffsammelzentrum	2115	3115	14	2.900,00		2.900,00		
2/813000+813000	Erträge aus der Auflösung von Investitionszuschüssen (Kapitaltransfers)	2127			8.000,00				
2/813000+852200	Sonst.Ersaetze	2113	3113	12	11.800,00		11.800,00		
2/813000+862000	Kostenersätze GVU	2121	3121	15	10.500,00		10.500,00		
SU 21 / 31	Summe Erträge / Einzahlungen operative Gebarung				33.200,00		25.200,00		
1/813000-511000	Bezüge Vertragsbedienstete	2211	3211	20	13.600,00		13.600,00		
1/813000-565000	Mehrdienstleistungsentschädigungen	2211	3211	20	500,00		500,00		
1/813000-569000	Sonstige Nebengebühren	2211	3211	20	800,00		800,00		
1/813000-580000	DGB/FLAG	2212	3212	20	700,00		700,00		
1/813000-582000	DGB Sozialversicherung	2212	3212	20	4.000,00		4.000,00		
1/813000-582100	Mitarbeitervorsorgebeitrag	2212	3212	20	100,00		100,00		
1/813000-591000	Dotierung von Rückstellungen für Abfertigungen	2214			400,00				
1/813000-592000	Dotierung von Rückstellungen für Jubiläumszuwendungen	2214			200,00				
1/813000-614000	Instandhaltung d. ASZ	2224	3224	24	1.500,00		1.500,00		
1/813000-650000	Kreditzinsen	2241	3241	25	100,00		100,00		
1/813000-680000	Planmäßige Abschreibung	2226			19.900,00				
1/813000-710000	Öffentliche Abgaben	2225	3225	24	600,00		600,00		
1/813000-728000	Sonstige Leistungsentgelte	2225	3225	24	10.000,00		10.000,00		
SU 22 / 32	Summe Aufwendungen / Auszahlungen operative Gebarung				52.400,00		31.900,00		
SA 0 / SA 1	(0) Nettoergebnis (21 - 22) / (1) Geldfluss operative Gebarung (31 - 32)				-19.200,00		-6.700,00		
SU 23	Summe Haushaltsrücklagen				0,00		0,00		
SA00	Nettoergebnis nach Zuw./Entn. Haushaltsrücklagen (Saldo 0 +/- SU23)				-19.200,00				
Investive Gebarung									
SU 33	Summe Einzahlungen investive Gebarung						0,00		
SU 34	Summe Auszahlungen investive Gebarung						0,00		
SA2	Saldo (2) Geldfluss aus der Investiven Gebarung (33 - 34)						0,00		
SA3	Saldo (3) Nettofinanzierungssaldo (Saldo 1 + Saldo 2)						-6.700,00		
Finanzierungstätigkeit									
SU 35	Summe Einzahlungen aus der Finanzierungstätigkeit						0,00		

	MVAG EH	MVAG FH	QU	Ergebnisvoranschlag			Finanzierungsvoranschlag		
				VA 2020	VA 2019	RA 2018	VA 2020	VA 2019	RA 2018
1/813000-346000			3614	65			6.700,00		
SU 36	Summe Auszahlungen aus der Finanzierungstätigkeit						6.700,00		
SA4	Saldo (4) Geldfluss aus der Finanzierungstätigkeit (35 – 36)						-6.700,00		
SA5	Saldo (5) Geldfluss aus der voranschlagswirksamen Gebarung (Saldo 3 + Saldo 4)						-13.400,00		
814	Straßenreinigung								
814000	Straßenreinigung								
Operative Gebarung									
2/814000+862000	Personalkostenersatz (Behindertenhilfe)	2121	3121	15	6.000,00		6.000,00		
SU 21 / 31	Summe Erträge / Einzahlungen operative Gebarung				6.000,00		6.000,00		
1/814000-452000	Treibstoff für Kehrmaschine	2221	3221	23	2.200,00		2.200,00		
1/814000-511000	Bezüge Vertragsbedienstete	2211	3211	20	41.400,00		41.400,00		
1/814000-565000	Mehrdienstleistungsentschädigungen	2211	3211	20	15.000,00		15.000,00		
1/814000-569000	Sonstige Nebengebühren	2211	3211	20	1.400,00		1.400,00		
1/814000-580000	DGB/FLAG	2212	3212	20	1.900,00		1.900,00		
1/814000-582000	DGB Sozialversicherung	2212	3212	20	11.000,00		11.000,00		
1/814000-582100	Mitarbeitervorsorgebeitrag	2212	3212	20	500,00		500,00		
1/814000-591000	Dotierung von Rückstellungen für Abfertigungen	2214			400,00				
1/814000-592000	Dotierung von Rückstellungen für Jubiläumszuwendungen	2214			200,00				
1/814000-617000	Instandhaltung Kehrmaschine	2224	3224	24	3.500,00		3.500,00		
1/814000-670000	Versicherungen	2222	3222	24	700,00		700,00		
1/814000-728000	Winterdienst	2225	3225	24	70.000,00		70.000,00		
SU 22 / 32	Summe Aufwendungen / Auszahlungen operative Gebarung				148.200,00		147.600,00		
SA 0 / SA 1	(0) Nettoergebnis (21 - 22) / (1) Geldfluss operative Gebarung (31 – 32)				-142.200,00		-141.600,00		
SU 23	Summe Haushaltsrücklagen				0,00		0,00		
SA00	Nettoergebnis nach Zuw./Entn. Haushaltsrücklagen (Saldo 0 +/- SU23)				-142.200,00				
Investive Gebarung									
SU 33	Summe Einzahlungen investive Gebarung						0,00		
SU 34	Summe Auszahlungen investive Gebarung						0,00		
SA2	Saldo (2) Geldfluss aus der Investiven Gebarung (33 – 34)						0,00		
SA3	Saldo (3) Nettofinanzierungssaldo (Saldo 1 + Saldo 2)						-141.600,00		
Finanzierungstätigkeit									
SU 35	Summe Einzahlungen aus der Finanzierungstätigkeit						0,00		
SU 36	Summe Auszahlungen aus der Finanzierungstätigkeit						0,00		
SA4	Saldo (4) Geldfluss aus der Finanzierungstätigkeit (35 – 36)						0,00		
SA5	Saldo (5) Geldfluss aus der voranschlagswirksamen Gebarung (Saldo 3 + Saldo 4)						-141.600,00		

	MVAG EH	MVAG FH	QU	Ergebnisvoranschlag			Finanzierungsvoranschlag		
				VA 2020	VA 2019	RA 2018	VA 2020	VA 2019	RA 2018
815	Park- und Gartenanlagen, Kinderspielplätze								
815000	Park- und Gartenanlagen, Kinderspielplätze								
Operative Gebarung									
2/815000+813000	Erträge aus der Auflösung von Investitionszuschüssen (Kapitaltransfers)	2127		5.100,00					
SU 21 / 31	Summe Erträge / Einzahlungen operative Gebarung			5.100,00			0,00		
1/815000-511000	Bezüge Vertragsbedienstete	2211	3211 20	55.700,00			55.700,00		
1/815000-565000	Mehrdienstleistungsentschädigungen	2211	3211 20	1.400,00			1.400,00		
1/815000-569000	Sonstige Nebengebühren	2211	3211 20	1.600,00			1.600,00		
1/815000-580000	DGB/FLAG	2212	3212 20	1.600,00			1.600,00		
1/815000-582000	DGB Sozialversicherung	2212	3212 20	12.600,00			12.600,00		
1/815000-582100	Mitarbeitervorsorgebeitrag	2212	3212 20	300,00			300,00		
1/815000-591000	Dotierung von Rückstellungen für Abfertigungen	2214		1.100,00					
1/815000-592000	Dotierung von Rückstellungen für Jubiläumswendungen	2214		600,00					
1/815000-613000	Instandhaltung der Parkanlagen (Kompostierg.)	2224	3224 24	500,00			500,00		
1/815000-614000	Instandhaltung von Kinderspielplätzen	2224	3224 24	4.000,00			4.000,00		
1/815000-640100	Baumkataster, Baumkontrolle	2222	3222 24	3.500,00			3.500,00		
1/815000-680000	Planmäßige Abschreibung	2226		11.300,00					
SU 22 / 32	Summe Aufwendungen / Auszahlungen operative Gebarung			94.200,00			81.200,00		
SA 0 / SA 1	(0) Nettoergebnis (21 - 22) / (1) Geldfluss operative Gebarung (31 - 32)			-89.100,00			-81.200,00		
SU 23	Summe Haushaltsrücklagen			0,00			0,00		
SA00	Nettoergebnis nach Zuw./Entn. Haushaltsrücklagen (Saldo 0 +/- SU23)			-89.100,00					
Investive Gebarung									
SU 33	Summe Einzahlungen investive Gebarung						0,00		
1/815000-006000	Spielgeräte		3412 40				5.000,00		
1/815000-042000	Errichtung von Kinderspielplätzen		3415 41				5.000,00		
SU 34	Summe Auszahlungen investive Gebarung						10.000,00		
SA2	Saldo (2) Geldfluss aus der Investiven Gebarung (33 - 34)						-10.000,00		
SA3	Saldo (3) Nettofinanzierungssaldo (Saldo 1 + Saldo 2)						-91.200,00		
Finanzierungstätigkeit									
SU 35	Summe Einzahlungen aus der Finanzierungstätigkeit						0,00		
SU 36	Summe Auszahlungen aus der Finanzierungstätigkeit						0,00		
SA4	Saldo (4) Geldfluss aus der Finanzierungstätigkeit (35 - 36)						0,00		
SA5	Saldo (5) Geldfluss aus der voranschlagswirksamen Gebarung (Saldo 3 + Saldo 4)						-91.200,00		

	MVAG EH	MVAG FH	QU	Ergebnisvoranschlag			Finanzierungsvoranschlag		
				VA 2020	VA 2019	RA 2018	VA 2020	VA 2019	RA 2018
816	Öffentliche Beleuchtung und öffentliche Uhren								
816000	Öffentliche Beleuchtung und Uhren								
Operative Gebarung									
SU 21 / 31	Summe Erträge / Einzahlungen operative Gebarung			0,00			0,00		
1/816000-619000	Lichtservice EVN laufend	2224	3224	24	2.000,00		2.000,00		
1/816000-775000	Lichtservicevertrag E V N	2233		44	140.000,00				
SU 22 / 32	Summe Aufwendungen / Auszahlungen operative Gebarung			142.000,00			2.000,00		
SA 0 / SA 1	(0) Nettoergebnis (21 - 22) / (1) Geldfluss operative Gebarung (31 - 32)			-142.000,00			-2.000,00		
SU 23	Summe Haushaltsrücklagen			0,00			0,00		
SA00	Nettoergebnis nach Zuw./Entn. Haushaltsrücklagen (Saldo 0 +/- SU23)			-142.000,00					
Investive Gebarung									
SU 33	Summe Einzahlungen investive Gebarung						0,00		
1/816000-005000	Straßenbeleuchtung lt. Zusatzvereinb. EVN		3412	40			5.000,00		
1/816000-775000	Lichtservicevertrag E V N		3433	44			140.000,00		
SU 34	Summe Auszahlungen investive Gebarung						145.000,00		
SA2	Saldo (2) Geldfluss aus der Investiven Gebarung (33 - 34)						-145.000,00		
SA3	Saldo (3) Nettofinanzierungssaldo (Saldo 1 + Saldo 2)						-147.000,00		
Finanzierungstätigkeit									
SU 35	Summe Einzahlungen aus der Finanzierungstätigkeit						0,00		
SU 36	Summe Auszahlungen aus der Finanzierungstätigkeit						0,00		
SA4	Saldo (4) Geldfluss aus der Finanzierungstätigkeit (35 - 36)						0,00		
SA5	Saldo (5) Geldfluss aus der voranschlagswirksamen Gebarung (Saldo 3 + Saldo 4)						-147.000,00		
817	Friedhöfe (einschließlich Einsegnungshallen und Krematorien)								
817000	Friedhöfe und Einsegnungshallen								
Operative Gebarung									
SU 21 / 31	Summe Erträge / Einzahlungen operative Gebarung			0,00			0,00		
1/817000-728000	Pflege des Kriegerdenkmales	2225	3225	24	700,00		700,00		
SU 22 / 32	Summe Aufwendungen / Auszahlungen operative Gebarung			700,00			700,00		
SA 0 / SA 1	(0) Nettoergebnis (21 - 22) / (1) Geldfluss operative Gebarung (31 - 32)			-700,00			-700,00		
SU 23	Summe Haushaltsrücklagen			0,00			0,00		
SA00	Nettoergebnis nach Zuw./Entn. Haushaltsrücklagen (Saldo 0 +/- SU23)			-700,00					
Investive Gebarung									
SU 33	Summe Einzahlungen investive Gebarung						0,00		
SU 34	Summe Auszahlungen investive Gebarung						0,00		
SA2	Saldo (2) Geldfluss aus der Investiven Gebarung (33 - 34)						0,00		
SA3	Saldo (3) Nettofinanzierungssaldo (Saldo 1 + Saldo 2)						-700,00		

		MVAG EH MVAG FH QU			Ergebnisvoranschlag			Finanzierungsvoranschlag		
					VA 2020	VA 2019	RA 2018	VA 2020	VA 2019	RA 2018
Finanzierungstätigkeit										
SU 35	Summe Einzahlungen aus der Finanzierungstätigkeit							0,00		
SU 36	Summe Auszahlungen aus der Finanzierungstätigkeit							0,00		
SA4	Saldo (4) Geldfluss aus der Finanzierungstätigkeit (35 – 36)							0,00		
SA5	Saldo (5) Geldfluss aus der voranschlagswirksamen Gebarung (Saldo 3 + Saldo 4)							-700,00		
819 Sonstige öffentliche Einrichtungen										
819000	Sonstige öffentliche Einrichtungen									
Operative Gebarung										
2/819000+811000	Mietentgelte Schaukästen	2115	3115	14	500,00			500,00		
SU 21 / 31	Summe Erträge / Einzahlungen operative Gebarung				500,00			500,00		
SU 22 / 32	Summe Aufwendungen / Auszahlungen operative Gebarung				0,00			0,00		
SA 0 / SA 1	(0) Nettoergebnis (21 - 22) / (1) Geldfluss operative Gebarung (31 – 32)				500,00			500,00		
SU 23	Summe Haushaltsrücklagen				0,00			0,00		
SA00	Nettoergebnis nach Zuw./Entn. Haushaltsrücklagen (Saldo 0 +/- SU23)				500,00					
Investive Gebarung										
SU 33	Summe Einzahlungen investive Gebarung							0,00		
SU 34	Summe Auszahlungen investive Gebarung							0,00		
SA2	Saldo (2) Geldfluss aus der Investiven Gebarung (33 – 34)							0,00		
SA3	Saldo (3) Nettofinanzierungssaldo (Saldo 1 + Saldo 2)							500,00		
Finanzierungstätigkeit										
SU 35	Summe Einzahlungen aus der Finanzierungstätigkeit							0,00		
SU 36	Summe Auszahlungen aus der Finanzierungstätigkeit							0,00		
SA4	Saldo (4) Geldfluss aus der Finanzierungstätigkeit (35 – 36)							0,00		
SA5	Saldo (5) Geldfluss aus der voranschlagswirksamen Gebarung (Saldo 3 + Saldo 4)							500,00		
82 Betriebsähnliche Einrichtungen und Betriebe										
820	Wirtschaftshöfe									
820000	Wirtschaftshöfe									
Operative Gebarung										
2/820000+864000	Ersätze für Tilgung	2123	3123	16	26.700,00			26.700,00		
6/820000+871000	Beihilfen aus Bedarfszuweisungen	2121	3121	33	100.000,00			100.000,00		
SU 21 / 31	Summe Erträge / Einzahlungen operative Gebarung				126.700,00			126.700,00		
1/820000-650000	Kreditzinsen	2241	3241	25	3.400,00			3.400,00		
5/820000-775000	Neubau Bauhof	2233		44	100.000,00					
SU 22 / 32	Summe Aufwendungen / Auszahlungen operative Gebarung				103.400,00			3.400,00		
SA 0 / SA 1	(0) Nettoergebnis (21 - 22) / (1) Geldfluss operative Gebarung (31 – 32)				23.300,00			123.300,00		

		MVAG EH	MVAG FH	QU	Ergebnisvoranschlag			Finanzierungsvoranschlag		
					VA 2020	VA 2019	RA 2018	VA 2020	VA 2019	RA 2018
SU 23	Summe Haushaltsrücklagen				0,00			0,00		
SA00	Nettoergebnis nach Zuw./Entn. Haushaltsrücklagen (Saldo 0 +/- SU23)				23.300,00					
Investive Gebarung										
6/820000+305000	Baukostenzuschüsse EcoPlus		3333	34				200.000,00		
SU 33	Summe Einzahlungen investive Gebarung							200.000,00		
5/820000-775000	Neubau Bauhof		3433	44				1.500.000,00		
SU 34	Summe Auszahlungen investive Gebarung							1.500.000,00		
SA2	Saldo (2) Geldfluss aus der Investiven Gebarung (33 – 34)							-1.300.000,00		
SA3	Saldo (3) Nettofinanzierungssaldo (Saldo 1 + Saldo 2)							-1.176.700,00		
Finanzierungstätigkeit										
6/820000+346000	Bankdarlehen		3514	55				1.200.000,00		
SU 35	Summe Einzahlungen aus der Finanzierungstätigkeit							1.200.000,00		
1/820000-346000	Tilgung Von Bankdarlehen		3614	65				23.300,00		
SU 36	Summe Auszahlungen aus der Finanzierungstätigkeit							23.300,00		
SA4	Saldo (4) Geldfluss aus der Finanzierungstätigkeit (35 – 36)							1.176.700,00		
SA5	Saldo (5) Geldfluss aus der voranschlagswirksamen Gebarung (Saldo 3 + Saldo 4)							0,00		
821	Fuhrpark									
821000	Fuhrpark									
Operative Gebarung										
2/821000+813000	Erträge aus der Auflösung von Investitionszuschüssen (Kapitaltransfers)	2127			1.700,00					
2/821000+827000	Personalkostensätze	2116	3116	18	3.500,00			3.500,00		
2/821000+829000	Div.Kostensätze	2116	3116	18	500,00			500,00		
SU 21 / 31	Summe Erträge / Einzahlungen operative Gebarung				5.700,00			4.000,00		
1/821000-400000	GWG/Dienstbekleidung	2221	3221	23	3.000,00			3.000,00		
1/821000-451000	Beheizung	2221	3221	23	3.500,00			3.500,00		
1/821000-452000	Treibstoff für Fahrzeuge und Maschinen	2221	3221	23	8.000,00			8.000,00		
1/821000-454000	Reinigungsmittel	2221	3221	23	500,00			500,00		
1/821000-459000	Sonstige Verbrauchsgüter	2221	3221	23	500,00			500,00		
1/821000-459100	Kopienabrechnung	2221	3221	23	200,00			200,00		
1/821000-511000	Bezüge Vertragsbedienstete	2211	3211	20	146.000,00			146.000,00		
1/821000-522000	Bezüge von Aushilfskräften	2211	3211	20	2.500,00			2.500,00		
1/821000-565000	Mehrdienstleistungsentschädigungen	2211	3211	20	1.800,00			1.800,00		
1/821000-569000	Sonstige Nebengebühren	2211	3211	20	4.600,00			4.600,00		
1/821000-580000	DGB/FLAG	2212	3212	20	5.800,00			5.800,00		
1/821000-582000	DGB Sozialversicherung	2212	3212	20	31.000,00			31.000,00		
1/821000-582100	Mitarbeitervorsorgebeitrag	2212	3212	20	400,00			400,00		

	MVAG EH	MVAG FH	QU	Ergebnisvoranschlag			Finanzierungsvoranschlag		
				VA 2020	VA 2019	RA 2018	VA 2020	VA 2019	RA 2018
1/821000-591000	Dotierung von Rückstellungen für Abfertigungen	2214					3.600,00		
1/821000-592000	Dotierung von Rückstellungen für Jubiläumszuwendungen	2214					2.500,00		
1/821000-600000	Stromkosten	2222	3222	24			2.000,00		2.000,00
1/821000-614000	Instandhaltung Gebäude	2224	3224	24			3.500,00		3.500,00
1/821000-617000	Instandhaltung von Fahrzeugen und Maschinen	2224	3224	24			20.000,00		20.000,00
1/821000-631000	Telekommunikationsdienste	2222	3222	24			1.400,00		1.400,00
1/821000-670000	Versicherungen	2222	3222	24			6.500,00		6.500,00
1/821000-680000	Planmäßige Abschreibung	2226					34.500,00		
1/821000-700000	Miete Kopiergerät	2223	3223	24			600,00		600,00
1/821000-700100	Maschinenmieten	2223	3223	24			6.000,00		6.000,00
1/821000-710000	Steuern und Abgaben	2225	3225	24			1.000,00		1.000,00
1/821000-711000	Gebühren	2225	3225	24			6.500,00		6.500,00
1/821000-724000	Reisegebühren, Kilometergelder	2225	3225	24			300,00		300,00
SU 22 / 32	Summe Aufwendungen / Auszahlungen operative Gebarung						296.200,00		255.600,00
SA 0 / SA 1	(0) Nettoergebnis (21 - 22) / (1) Geldfluss operative Gebarung (31 - 32)						-290.500,00		-251.600,00
SU 23	Summe Haushaltsrücklagen						0,00		0,00
SA00	Nettoergebnis nach Zuw./Entn. Haushaltsrücklagen (Saldo 0 +/- SU23)						-290.500,00		
Investive Gebarung									
SU 33	Summe Einzahlungen investive Gebarung								0,00
1/821000-020000	Ankauf von Maschinen und Geräten		3414	41					10.000,00
1/821000-030000	Ankauf von Werkzeugen und Materialien		3414	41					6.000,00
1/821000-040000	Ankauf von Fahrzeugen		3414	41					10.000,00
SU 34	Summe Auszahlungen investive Gebarung								26.000,00
SA2	Saldo (2) Geldfluss aus der Investiven Gebarung (33 - 34)								-26.000,00
SA3	Saldo (3) Nettofinanzierungssaldo (Saldo 1 + Saldo 2)								-277.600,00
Finanzierungstätigkeit									
SU 35	Summe Einzahlungen aus der Finanzierungstätigkeit								0,00
SU 36	Summe Auszahlungen aus der Finanzierungstätigkeit								0,00
SA4	Saldo (4) Geldfluss aus der Finanzierungstätigkeit (35 - 36)								0,00
SA5	Saldo (5) Geldfluss aus der voranschlagswirksamen Gebarung (Saldo 3 + Saldo 4)								-277.600,00

	MVAG EH	MVAG FH	QU	Ergebnisvoranschlag			Finanzierungsvoranschlag		
				VA 2020	VA 2019	RA 2018	VA 2020	VA 2019	RA 2018
83	Betriebsähnliche Einrichtungen und Betriebe (Fortsetzung)								
830	Botanische und zoologische Gärten								
830000	Botanische und zoologische Gärten								
Operative Gebarung									
2/830000+864000	Ersätze für Tilgung	2123	3123	16	78.800,00		78.800,00		
SU 21 / 31	Summe Erträge / Einzahlungen operative Gebarung				78.800,00		78.800,00		
1/830000-650000	Kreditzinsen	2241	3241	25	2.200,00		2.200,00		
SU 22 / 32	Summe Aufwendungen / Auszahlungen operative Gebarung				2.200,00		2.200,00		
SA 0 / SA 1	(0) Nettoergebnis (21 - 22) / (1) Geldfluss operative Gebarung (31 - 32)				76.600,00		76.600,00		
SU 23	Summe Haushaltsrücklagen				0,00		0,00		
SA00	Nettoergebnis nach Zuw./Entn. Haushaltsrücklagen (Saldo 0 +/- SU23)				76.600,00				
Investive Gebarung									
SU 33	Summe Einzahlungen investive Gebarung						0,00		
SU 34	Summe Auszahlungen investive Gebarung						0,00		
SA2	Saldo (2) Geldfluss aus der Investiven Gebarung (33 - 34)						0,00		
SA3	Saldo (3) Nettofinanzierungssaldo (Saldo 1 + Saldo 2)						76.600,00		
Finanzierungstätigkeit									
SU 35	Summe Einzahlungen aus der Finanzierungstätigkeit						0,00		
1/830000-346000	Tilgung von Bankdarlehen		3614	65			76.600,00		
SU 36	Summe Auszahlungen aus der Finanzierungstätigkeit						76.600,00		
SA4	Saldo (4) Geldfluss aus der Finanzierungstätigkeit (35 - 36)						-76.600,00		
SA5	Saldo (5) Geldfluss aus der voranschlagswirksamen Gebarung (Saldo 3 + Saldo 4)						0,00		
831	Freibäder								
831000	Freibäder								
Operative Gebarung									
2/831000+810000	Badebenutzungsgebuehren	2114	3114	13	45.000,00		45.000,00		
2/831000+811000	Pachterloes Buffet	2115	3115	14	5.000,00		5.000,00		
2/831000+811100	Betriebskostenersaetze	2115	3115	14	500,00		500,00		
2/831000+813000	Erträge aus der Auflösung von Investitionszuschüssen (Kapitaltransfers)	2127			5.300,00				
2/831000+829000	Sonstige Einnahmen	2116	3116	18	200,00		200,00		
SU 21 / 31	Summe Erträge / Einzahlungen operative Gebarung				56.000,00		50.700,00		
1/831000-400000	Geringwertige Wirtschaftsgüter	2221	3221	23	1.000,00		1.000,00		
1/831000-454000	Reinigungsmittel	2221	3221	23	1.200,00		1.200,00		
1/831000-455000	Chemische Mittel (Chlor, Chlorgas)	2221	3221	23	5.000,00		5.000,00		
1/831000-457000	Drucksorten	2221	3221	23	400,00		400,00		

	MVAG EH	MVAG FH	QU	Ergebnisvoranschlag			Finanzierungsvoranschlag		
				VA 2020	VA 2019	RA 2018	VA 2020	VA 2019	RA 2018
1/831000-511000	Bezüge Vertragsbedienstete	2211	3211	20	22.000,00			22.000,00	
1/831000-522000	Bezüge von Aushilfskräften	2211	3211	20	15.000,00			15.000,00	
1/831000-565000	Mehrdienstleistungsentschädigungen	2211	3211	20	8.500,00			8.500,00	
1/831000-569000	Sonstige Nebengebühren	2211	3211	20	600,00			600,00	
1/831000-580000	DGB/FLAG	2212	3212	20	1.900,00			1.900,00	
1/831000-582000	DGB Sozialversicherung	2212	3212	20	10.000,00			10.000,00	
1/831000-582100	Mitarbeitervorsorgebeitrag	2212	3212	20	700,00			700,00	
1/831000-592000	Dotierung von Rückstellungen für Jubiläumswendungen	2214			600,00				
1/831000-600000	Stromkosten	2222	3222	24	11.600,00			11.600,00	
1/831000-619000	Instandhaltung der Anlagen	2224	3224	24	13.000,00			13.000,00	
1/831000-631000	Telekommunikationsdienste	2222	3222	24	400,00			400,00	
1/831000-670000	Versicherungen	2222	3222	24	2.100,00			2.100,00	
1/831000-680000	Planmäßige Abschreibung	2226			78.300,00				
1/831000-700000	Pachtzins für Parkplatz	2223	3223	24	1.800,00			1.800,00	
1/831000-710000	Öffentliche Abgaben	2225	3225	24	1.600,00			1.600,00	
1/831000-711000	Gebühren	2225	3225	24	11.500,00			11.500,00	
1/831000-724000	Reisegebühren, Kilometergelder	2225	3225	24	200,00			200,00	
SU 22 / 32	Summe Aufwendungen / Auszahlungen operative Gebarung				187.400,00			108.500,00	
SA 0 / SA 1	(0) Nettoergebnis (21 - 22) / (1) Geldfluss operative Gebarung (31 - 32)				-131.400,00			-57.800,00	
SU 23	Summe Haushaltsrücklagen				0,00			0,00	
SA00	Nettoergebnis nach Zuw./Entn. Haushaltsrücklagen (Saldo 0 +/- SU23)				-131.400,00				
Investive Gebarung									
SU 33	Summe Einzahlungen investive Gebarung							0,00	
1/831000-042000	Amts-, Betriebs- und Geschäftsausstattung		3415	41				2.000,00	
SU 34	Summe Auszahlungen investive Gebarung							2.000,00	
SA2	Saldo (2) Geldfluss aus der Investiven Gebarung (33 - 34)							-2.000,00	
SA3	Saldo (3) Nettofinanzierungssaldo (Saldo 1 + Saldo 2)							-59.800,00	
Finanzierungstätigkeit									
SU 35	Summe Einzahlungen aus der Finanzierungstätigkeit							0,00	
SU 36	Summe Auszahlungen aus der Finanzierungstätigkeit							0,00	
SA4	Saldo (4) Geldfluss aus der Finanzierungstätigkeit (35 - 36)							0,00	
SA5	Saldo (5) Geldfluss aus der voranschlagswirksamen Gebarung (Saldo 3 + Saldo 4)							-59.800,00	

	MVAG EH	MVAG FH	QU	Ergebnisvoranschlag			Finanzierungsvoranschlag		
				VA 2020	VA 2019	RA 2018	VA 2020	VA 2019	RA 2018
84	Liegenschaften, Wohn- und Geschäftsgebäude								
840	Grundbesitz								
840000	Grundbesitz								
Operative Gebarung									
2/840000+811000	Pachtzins	2115	3115	14	700,00		700,00		
2/840000+829000	Umsatzanteil Ankuender	2116	3116	18	700,00		700,00		
SU 21 / 31	Summe Erträge / Einzahlungen operative Gebarung				1.400,00		1.400,00		
1/840000-710000	Öffentliche Abgaben	2225	3225	24	3.000,00		3.000,00		
SU 22 / 32	Summe Aufwendungen / Auszahlungen operative Gebarung				3.000,00		3.000,00		
SA 0 / SA 1	(0) Nettoergebnis (21 - 22) / (1) Geldfluss operative Gebarung (31 - 32)				-1.600,00		-1.600,00		
SU 23	Summe Haushaltsrücklagen				0,00		0,00		
SA00	Nettoergebnis nach Zuw./Entn. Haushaltsrücklagen (Saldo 0 +/- SU23)				-1.600,00				
Investive Gebarung									
SU 33	Summe Einzahlungen investive Gebarung						0,00		
SU 34	Summe Auszahlungen investive Gebarung						0,00		
SA2	Saldo (2) Geldfluss aus der Investiven Gebarung (33 - 34)						0,00		
SA3	Saldo (3) Nettofinanzierungssaldo (Saldo 1 + Saldo 2)						-1.600,00		
Finanzierungstätigkeit									
SU 35	Summe Einzahlungen aus der Finanzierungstätigkeit						0,00		
SU 36	Summe Auszahlungen aus der Finanzierungstätigkeit						0,00		
SA4	Saldo (4) Geldfluss aus der Finanzierungstätigkeit (35 - 36)						0,00		
SA5	Saldo (5) Geldfluss aus der voranschlagswirksamen Gebarung (Saldo 3 + Saldo 4)						-1.600,00		
85	Betriebe mit marktbestimmter Tätigkeit								
850	Betriebe der Wasserversorgung								
850000	Betriebe der Wasserversorgung								
Operative Gebarung									
2/850000+813000	Erträge aus der Auflösung von Investitionszuschüssen (Kapitaltransfers)	2127			71.300,00				
2/850000+817000	Erträge aus der Auflösung von sonstigen Rückstellungen	2117			2.700,00				
2/850000+852100	Wasserbereitstellungsgebühren	2113	3113	12	75.000,00		75.000,00		
2/850000+852200	Wasserbezugsgebühren	2113	3113	12	370.000,00		370.000,00		
2/850000+861100	Zinsenzuschüsse des Bundes	2121	3121	15	37.000,00		37.000,00		
SU 21 / 31	Summe Erträge / Einzahlungen operative Gebarung				556.000,00		482.000,00		
1/850000-400000	Geringwertige Wirtschaftsgüter (GWG)	2221	3221	23	10.000,00		10.000,00		

	MVAG EH	MVAG FH	QU	Ergebnisvoranschlag			Finanzierungsvoranschlag		
				VA 2020	VA 2019	RA 2018	VA 2020	VA 2019	RA 2018
1/850000-510000	Bezüge Vertragsbedienstete Schema I	2211	3211	20	45.000,00			45.000,00	
1/850000-511000	Bezüge Vertragsbedienstete	2211	3211	20	40.000,00			40.000,00	
1/850000-565000	Mehrdienstleistungsentschädigungen	2211	3211	20	2.000,00			2.000,00	
1/850000-569000	Sonstige Nebengebühren	2211	3211	20	2.600,00			2.600,00	
1/850000-580000	DGB/FLAG	2212	3212	20	3.000,00			3.000,00	
1/850000-582000	DGB Sozialversicherung	2212	3212	20	16.000,00			16.000,00	
1/850000-582100	Mitarbeitervorsorgebeitrag	2212	3212	20	400,00			400,00	
1/850000-591000	Dotierung von Rückstellungen für Abfertigungen	2214			1.500,00				
1/850000-600000	Stromkosten (Pumpwerk, Druckverstärker)	2222	3222	24	28.000,00			28.000,00	
1/850000-613000	Instandhaltung (Rohrbrüche, Reparaturen)	2224	3224	24	40.000,00			40.000,00	
1/850000-618000	Instandhaltung der Versorgungsanlagen	2224	3224	24	10.000,00			10.000,00	
1/850000-631000	Telekommunikationsdienste	2222	3222	24	1.000,00			1.000,00	
1/850000-640100	Kosten der Wasseruntersuchung	2222	3222	24	4.000,00			4.000,00	
1/850000-650000	Kreditzinsen	2241	3241	25	13.700,00			13.700,00	
1/850000-670000	Versicherungen	2222	3222	24	8.000,00			8.000,00	
1/850000-680000	Planmäßige Abschreibung	2226			151.500,00				
1/850000-710000	Steuern und Abgaben	2225	3225	24	16.000,00			16.000,00	
1/850000-724000	Reisegebühr Kilometergelder	2225	3225	24	300,00			300,00	
1/850000-728000	Sonstige Leistungsentgelte	2225	3225	24	5.000,00			5.000,00	
5/850000-729964	Sonstige Aufwendungen	2225	3225	24				250.000,00	
SU 22 / 32	Summe Aufwendungen / Auszahlungen operative Gebarung				398.000,00			495.000,00	
SA 0 / SA 1	(0) Nettoergebnis (21 - 22) / (1) Geldfluss operative Gebarung (31 - 32)				158.000,00			-13.000,00	
SU 23	Summe Haushaltsrücklagen				0,00			0,00	
SA00	Nettoergebnis nach Zuw./Entn. Haushaltsrücklagen (Saldo 0 +/- SU23)				158.000,00				
Investive Gebarung									
6/850000+307000	Wasseranschlussabgaben		3334	34				50.000,00	
SU 33	Summe Einzahlungen investive Gebarung							50.000,00	
1/850000-004000	Erweiterung WVA - Ausserhalb Projekt		3412	40				10.000,00	
5/850000-004100	Ausbau WVA BA07		3412	40				30.000,00	
5/850000-004200	Ausbau WVA BA06		3412	40				25.000,00	
5/850000-004300	Ausbau WVA BA08		3412	40				120.000,00	
5/850000-004400	Ausbau WVA BA09		3412	40				200.000,00	
5/850000-004500	Ausbau WVA BA10		3412	40				25.000,00	
SU 34	Summe Auszahlungen investive Gebarung							410.000,00	
SA2	Saldo (2) Geldfluss aus der Investiven Gebarung (33 - 34)							-360.000,00	
SA3	Saldo (3) Nettofinanzierungssaldo (Saldo 1 + Saldo 2)							-373.000,00	

	MVAG EH	MVAG FH	QU	Ergebnisvoranschlag			Finanzierungsvoranschlag		
				VA 2020	VA 2019	RA 2018	VA 2020	VA 2019	RA 2018
Finanzierungstätigkeit									
6/850000+346000		Aufnahme von Bankdarlehen	3514	55				600.000,00	
SU 35		Summe Einzahlungen aus der Finanzierungstätigkeit						600.000,00	
1/850000-340000		Tilgung von Bundesdarlehen (Uwvf)	3611	64				36.900,00	
1/850000-346000		Tilgung von Bankdarlehen	3614	65				172.000,00	
SU 36		Summe Auszahlungen aus der Finanzierungstätigkeit						208.900,00	
SA4		Saldo (4) Geldfluss aus der Finanzierungstätigkeit (35 – 36)						391.100,00	
SA5		Saldo (5) Geldfluss aus der voranschlagswirksamen Gebarung (Saldo 3 + Saldo 4)						18.100,00	
851 Betriebe der Abwasserbeseitigung									
851000 Betriebe der Abwasserbeseitigung									
Operative Gebarung									
2/851000+813000		Erträge aus der Auflösung von Investitionszuschüssen (Kapitaltransfers)	2127			227.800,00			
2/851000+827000		Personalkostensätze	2116	3116	18	8.300,00		8.300,00	
2/851000+829000		Ersätze für Fäkalienübernahme	2116	3116	18	30.000,00		30.000,00	
2/851000+829100		Sonstige BK-Ersätze	2116	3116	18	2.000,00		2.000,00	
2/851000+829200		Naturkraft Strom	2116	3116	18	500,00		500,00	
2/851000+852100		Kanalbenützungsgebühren	2113	3113	12	970.000,00		970.000,00	
2/851000+861100		Zinszuschüsse des Bundes	2121	3121	15	25.000,00		25.000,00	
SU 21 / 31		Summe Erträge / Einzahlungen operative Gebarung				1.263.600,00		1.035.800,00	
1/851000-400000		Geringwertige Wirtschaftsgüter	2221	3221	23	1.500,00		1.500,00	
1/851000-452000		Treibstoff für Fahrzeuge	2221	3221	23	4.000,00		4.000,00	
1/851000-511000		Bezüge Vertragsbedienstete	2211	3211	20	84.000,00		84.000,00	
1/851000-565000		Mehrdienstleistungsentschädigungen	2211	3211	20	5.000,00		5.000,00	
1/851000-569000		Sonstige Nebengebühren	2211	3211	20	2.500,00		2.500,00	
1/851000-580000		DGB/FLAG	2212	3212	20	2.200,00		2.200,00	
1/851000-582000		DGB Sozialversicherung	2212	3212	20	20.000,00		20.000,00	
1/851000-582100		Mitarbeitervorsorgebeitrag	2212	3212	20	600,00		600,00	
1/851000-591000		Dotierung von Rückstellungen für Abfertigungen	2214			200,00			
1/851000-592000		Dotierung von Rückstellungen für Jubiläumszuwendungen	2214			900,00			
1/851000-600000		Stromkosten Kläranlage	2222	3222	24	27.500,00		27.500,00	
1/851000-612000		Kanaldurchspülungen (Grubendienst)	2224	3224	24	2.000,00		2.000,00	
1/851000-613000		Instandhaltung der Anlagen	2224	3224	24	40.000,00		40.000,00	
1/851000-616000		Instandhaltung von Maschinen und Geräten	2224	3224	24	6.000,00		6.000,00	
1/851000-631000		Telekommunikationsdienste	2222	3222	24	2.000,00		2.000,00	

		MVAG EH MVAG FH QU			Ergebnisvoranschlag			Finanzierungsvoranschlag		
					VA 2020	VA 2019	RA 2018	VA 2020	VA 2019	RA 2018
1/851000-640100	Honorare für Gutachten	2222	3222	24	1.500,00			1.500,00		
1/851000-650000	Kreditzinsen	2241	3241	25	1.500,00			1.500,00		
1/851000-670000	Versicherungen	2222	3222	24	15.000,00			15.000,00		
1/851000-680000	Planmäßige Abschreibung	2226			560.300,00					
1/851000-700000	Pachtzins - ÖBB	2223	3223	24	1.600,00			1.600,00		
1/851000-710000	Öffentliche Abgaben	2225	3225	24	48.000,00			48.000,00		
1/851000-724000	Reisegebühren, KM-Gelder	2225	3225	24	600,00			600,00		
1/851000-728000	Sonstige Leistungsentgelte (Cont. Entleerg.)	2225	3225	24	5.000,00			5.000,00		
1/851000-728100	Klärschlamm Entsorgung	2225	3225	24	22.000,00			22.000,00		
SU 22 / 32	Summe Aufwendungen / Auszahlungen operative Gebarung				853.900,00			292.500,00		
SA 0 / SA 1	(0) Nettoergebnis (21 - 22) / (1) Geldfluss operative Gebarung (31 - 32)				409.700,00			743.300,00		
1/851000-794000	Zuweisung an zweckgebundene Haushaltsrücklagen	2401			50.000,00					
SU 23	Summe Haushaltsrücklagen				-50.000,00			0,00		
Investive Gebarung										
6/851000+307000	Kanaleinmündungsabgaben		3334	34				50.000,00		
SU 33	Summe Einzahlungen investive Gebarung							50.000,00		
5/851000-004100	Ausbau der Ortskanalisation BA 14		3412	40				70.000,00		
5/851000-004200	Ausbau der Ortskanalisation BA 15		3412	40				200.000,00		
5/851000-004300	Ausbau der Ortskanalisation BA 16		3412	40				30.000,00		
1/851000-020000	Maschinen und Maschinelle Anlagen		3414	41				3.000,00		
SU 34	Summe Auszahlungen investive Gebarung							303.000,00		
SA2	Saldo (2) Geldfluss aus der Investiven Gebarung (33 - 34)							-253.000,00		
SA3	Saldo (3) Nettofinanzierungssaldo (Saldo 1 + Saldo 2)							490.300,00		
Finanzierungstätigkeit										
6/851000+346000	Darlehensaufnahmen		3514	55				250.000,00		
SU 35	Summe Einzahlungen aus der Finanzierungstätigkeit							250.000,00		
1/851000-346000	Tilgung von Bankdarlehen		3614	65				92.400,00		
SU 36	Summe Auszahlungen aus der Finanzierungstätigkeit							92.400,00		
SA4	Saldo (4) Geldfluss aus der Finanzierungstätigkeit (35 - 36)							157.600,00		
SA5	Saldo (5) Geldfluss aus der voranschlagswirksamen Gebarung (Saldo 3 + Saldo 4)							647.900,00		
851100 Betriebe der Abwasserbeseitigung										
Operative Gebarung										
2/851100+817000	Erträge aus der Auflösung von sonstigen Rückstellungen	2117			7.100,00					
2/851100+861100	Zinszuschüsse des Bundes	2121	3121	15	106.100,00			106.100,00		
SU 21 / 31	Summe Erträge / Einzahlungen operative Gebarung				113.200,00			106.100,00		

	MVAG EH	MVAG FH	QU	Ergebnisvoranschlag			Finanzierungsvoranschlag		
				VA 2020	VA 2019	RA 2018	VA 2020	VA 2019	RA 2018
1/851100-400000	Geringwertige Wirtschaftsgüter	2221	3221	23	1.000,00			1.000,00	
1/851100-510000	Bezüge Vertragsbedienstete	2211	3211	20	61.000,00			61.000,00	
1/851100-511000	Bezüge Vertragsbedienstete	2211	3211	20	46.000,00			46.000,00	
1/851100-565000	Mehrdienstleistungsentschädigungen	2211	3211	20	500,00			500,00	
1/851100-569000	Sonstige Nebengebühren	2211	3211	20	2.200,00			2.200,00	
1/851100-580000	DGB/FLAG	2212	3212	20	2.900,00			2.900,00	
1/851100-582000	DGB Sozialversicherung	2212	3212	20	22.000,00			22.000,00	
1/851100-582100	Mitarbeitervorsorgebeitrag	2212	3212	20	400,00			400,00	
1/851100-591000	Dotierung von Rückstellungen für Abfertigungen	2214			1.400,00				
1/851100-600000	Stromkosten Pumpwerk	2222	3222	24	4.000,00			4.000,00	
1/851100-612000	Kanaldurchspülungen (Rein.Dienst)	2224	3224	24	10.000,00			10.000,00	
1/851100-613000	Instandhaltung der Kanalanlagen	2224	3224	24	40.000,00			40.000,00	
1/851100-650000	Kreditzinsen	2241	3241	25	31.300,00			31.300,00	
1/851100-710000	Öffentliche Abgaben	2225	3225	24	2.000,00			2.000,00	
1/851100-724000	Reisegebühren, Kilometergelder	2225	3225	24	500,00			500,00	
1/851100-728000	Sonstige Leistungsentgelte	2225	3225	24	2.700,00			2.700,00	
SU 22 / 32	Summe Aufwendungen / Auszahlungen operative Gebarung				227.900,00			226.500,00	
SA 0 / SA 1	(0) Nettoergebnis (21 - 22) / (1) Geldfluss operative Gebarung (31 - 32)				-114.700,00			-120.400,00	
SU 23	Summe Haushaltsrücklagen				0,00			0,00	
SA00	Nettoergebnis nach Zuw./Entn. Haushaltsrücklagen (Saldo 0 +/- SU23)				-114.700,00				
Investive Gebarung									
SU 33	Summe Einzahlungen investive Gebarung							0,00	
SU 34	Summe Auszahlungen investive Gebarung							0,00	
SA2	Saldo (2) Geldfluss aus der Investiven Gebarung (33 - 34)							0,00	
SA3	Saldo (3) Nettofinanzierungssaldo (Saldo 1 + Saldo 2)							-120.400,00	
Finanzierungstätigkeit									
SU 35	Summe Einzahlungen aus der Finanzierungstätigkeit							0,00	
1/851100-340000	Tilgung von Bundesdarlehen (Uwvf)		3611	64				28.200,00	
1/851100-346000	Tilgung von Bankdarlehen		3614	65				344.800,00	
SU 36	Summe Auszahlungen aus der Finanzierungstätigkeit							373.000,00	
SA4	Saldo (4) Geldfluss aus der Finanzierungstätigkeit (35 - 36)							-373.000,00	
SA5	Saldo (5) Geldfluss aus der voranschlagswirksamen Gebarung (Saldo 3 + Saldo 4)							-493.400,00	
853	Betriebe für die Errichtung und Verwaltung von Wohn- und Ges								
853000	Betrieb für Wohn- und Geschäftsgebäude								
Operative Gebarung									
2/853000+811000	Mieten - und Betriebskostenersätze	2115	3115	14	180.000,00			180.000,00	

	MVAG EH	MVAG FH	QU	Ergebnisvoranschlag			Finanzierungsvoranschlag		
				VA 2020	VA 2019	RA 2018	VA 2020	VA 2019	RA 2018
2/853000+813000	Erträge aus der Auflösung von Investitionszuschüssen (Kapitaltransfers)	2127					6.100,00		
2/853000+861100	Zinsenzuschüsse D.Landes (Lfsa)	2121	3121	15			4.200,00		
SU 21 / 31	Summe Erträge / Einzahlungen operative Gebarung						190.300,00		184.200,00
1/853000-451000	Beheizung	2221	3221	23			2.500,00		2.500,00
1/853000-459000	Sonstige Verbrauchsgüter	2221	3221	23			200,00		200,00
1/853000-511000	Bezüge Vertragsbedienstete Schema II	2211	3211	20			6.600,00		6.600,00
1/853000-565000	Mehrdienstleistungsentschädigungen	2211	3211	20			500,00		500,00
1/853000-569000	Sonst.Nebengebühren	2211	3211	20			200,00		200,00
1/853000-580000	Dgb/Flag	2212	3212	20			300,00		300,00
1/853000-582000	DGB Sozialversicherung	2212	3212	20			1.700,00		1.700,00
1/853000-582100	Mitarbeitervorsorgebeitrag	2212	3212	20			100,00		100,00
1/853000-592000	Dotierung von Rückstellungen für Jubiläumszuwendungen	2214					100,00		
1/853000-600000	Vorhausbeleuchtung	2222	3222	24			1.200,00		1.200,00
1/853000-600200	Stromkosten	2222	3222	24			600,00		600,00
1/853000-614000	Instandhaltung Wohngebäude	2224	3224	24			10.000,00		10.000,00
1/853000-631000	Notruf Lift	2222	3222	24			3.500,00		3.500,00
1/853000-650000	Kreditzinsen	2241	3241	25			9.600,00		9.600,00
1/853000-670000	Versicherungen	2222	3222	24			6.700,00		6.700,00
1/853000-680000	Planmäßige Abschreibung	2226					67.400,00		
1/853000-700000	Miete Leerwohnungen	2223	3223	24			200,00		200,00
1/853000-710000	Schädlingsbekämpfung (Rattenvertilgung)	2225	3225	24			400,00		400,00
1/853000-710100	Grundsteuer	2225	3225	24			900,00		900,00
1/853000-710200	Wassergebühren	2225	3225	24			1.500,00		1.500,00
1/853000-710300	Kanalbenutzungsgebühren	2225	3225	24			9.400,00		9.400,00
1/853000-710400	Müllbeseitigungsgebühren	2225	3225	24			5.300,00		5.300,00
1/853000-710500	Kaminkehrgebühren	2225	3225	24			700,00		700,00
1/853000-710600	Wassergebühren Ledererg.4+6	2225	3225	24			1.000,00		1.000,00
1/853000-728000	Entgelte für Sonstige Leistungen	2225	3225	24			1.300,00		1.300,00
SU 22 / 32	Summe Aufwendungen / Auszahlungen operative Gebarung						131.900,00		64.400,00
SA 0 / SA 1	(0) Nettoergebnis (21 - 22) / (1) Geldfluss operative Gebarung (31 - 32)						58.400,00		119.800,00
SU 23	Summe Haushaltsrücklagen						0,00		0,00
SA00	Nettoergebnis nach Zuw./Entn. Haushaltsrücklagen (Saldo 0 +/- SU23)						58.400,00		
Investive Gebarung									
SU 33	Summe Einzahlungen investive Gebarung								0,00
SU 34	Summe Auszahlungen investive Gebarung								0,00
SA2	Saldo (2) Geldfluss aus der Investiven Gebarung (33 - 34)								0,00

		MVAG EH MVAG FH QU			Ergebnisvoranschlag			Finanzierungsvoranschlag		
					VA 2020	VA 2019	RA 2018	VA 2020	VA 2019	RA 2018
SA3	Saldo (3) Nettofinanzierungssaldo (Saldo 1 + Saldo 2)							119.800,00		
Finanzierungstätigkeit										
SU 35	Summe Einzahlungen aus der Finanzierungstätigkeit							0,00		
1/853000-346000	Tilgung von Bankdarlehen		3614	65				109.200,00		
SU 36	Summe Auszahlungen aus der Finanzierungstätigkeit							109.200,00		
SA4	Saldo (4) Geldfluss aus der Finanzierungstätigkeit (35 – 36)							-109.200,00		
SA5	Saldo (5) Geldfluss aus der voranschlagswirksamen Gebarung (Saldo 3 + Saldo 4)							10.600,00		
859 Sonstige Betriebe mit marktbestimmter Tätigkeit										
859999 Sonst. Betriebe Mit Marktbest. Tätigkeit										
Operative Gebarung										
SU 21 / 31	Summe Erträge / Einzahlungen operative Gebarung				0,00			0,00		
5/859999-650000	Zinsen Darlehensverrechnung	2241	3241	25	10.200,00			10.200,00		
SU 22 / 32	Summe Aufwendungen / Auszahlungen operative Gebarung				10.200,00			10.200,00		
SA 0 / SA 1	(0) Nettoergebnis (21 - 22) / (1) Geldfluss operative Gebarung (31 – 32)				-10.200,00			-10.200,00		
SU 23	Summe Haushaltsrücklagen				0,00			0,00		
SA00	Nettoergebnis nach Zuw./Entn. Haushaltsrücklagen (Saldo 0 +/- SU23)				-10.200,00					
Investive Gebarung										
SU 33	Summe Einzahlungen investive Gebarung							0,00		
SU 34	Summe Auszahlungen investive Gebarung							0,00		
SA2	Saldo (2) Geldfluss aus der Investiven Gebarung (33 – 34)							0,00		
SA3	Saldo (3) Nettofinanzierungssaldo (Saldo 1 + Saldo 2)							-10.200,00		
Finanzierungstätigkeit										
6/859999+341000	Darlehensaufnahme/ Zinskapitalisierung		3511	54				10.200,00		
SU 35	Summe Einzahlungen aus der Finanzierungstätigkeit							10.200,00		
SU 36	Summe Auszahlungen aus der Finanzierungstätigkeit							0,00		
SA4	Saldo (4) Geldfluss aus der Finanzierungstätigkeit (35 – 36)							10.200,00		
SA5	Saldo (5) Geldfluss aus der voranschlagswirksamen Gebarung (Saldo 3 + Saldo 4)							0,00		
89 Wirtschaftliche Unternehmungen (Fortsetzung)										
894 Stadthallen, Kongresshäuser										
894000 Stadthallen, Kongresshäuser										
Operative Gebarung										
2/894000+811000	Betriebskostenersätze	2115	3115	14	50.000,00			50.000,00		
2/894000+811100	Pachterlöse	2115	3115	14	3.000,00			3.000,00		

		MVAG EH	MVAG FH	QU	Ergebnisvoranschlag			Finanzierungsvoranschlag		
					VA 2020	VA 2019	RA 2018	VA 2020	VA 2019	RA 2018
2/894000+813000	Erträge aus der Auflösung von Investitionszuschüssen (Kapitaltransfers)	2127			1.200,00					
2/894000+852000	Müllgebühren	2113	3113	12	300,00			300,00		
SU 21 / 31	Summe Erträge / Einzahlungen operative Gebarung				54.500,00			53.300,00		
1/894000-400000	Geringwertige Anschaffungen	2221	3221	23	2.000,00			2.000,00		
1/894000-451000	Beheizung	2221	3221	23	4.600,00			4.600,00		
1/894000-511000	Bezüge Vertragsbedienstete	2211	3211	20	5.600,00			5.600,00		
1/894000-565000	Mehrdienstleistungsentschädigungen	2211	3211	20	300,00			300,00		
1/894000-569000	Sonstige Nebengebühren	2211	3211	20	300,00			300,00		
1/894000-580000	DGB/FLAG	2212	3212	20	300,00			300,00		
1/894000-582000	DGB Sozialversicherung	2212	3212	20	1.400,00			1.400,00		
1/894000-591000	Dotierung von Rückstellungen für Abfertigungen	2214			200,00					
1/894000-592000	Dotierung von Rückstellungen für Jubiläumszuwendungen	2214			100,00					
1/894000-600000	Stromkosten	2222	3222	24	12.000,00			12.000,00		
1/894000-614000	Instandhaltung von Gebäude und Anlagen	2224	3224	24	40.000,00			40.000,00		
1/894000-670000	Versicherungen	2222	3222	24	2.600,00			2.600,00		
1/894000-680000	Planmäßige Abschreibung	2226			52.700,00					
1/894000-707000	Entgelte an Hallenmanagement	2223	3223	24	25.000,00			25.000,00		
1/894000-710000	Steuern und Abgaben	2225	3225	24	6.000,00			6.000,00		
1/894000-728000	Sonstige Leistungsentgelte	2225	3225	24	500,00			500,00		
SU 22 / 32	Summe Aufwendungen / Auszahlungen operative Gebarung				153.600,00			100.600,00		
SA 0 / SA 1	(0) Nettoergebnis (21 - 22) / (1) Geldfluss operative Gebarung (31 - 32)				-99.100,00			-47.300,00		
SU 23	Summe Haushaltsrücklagen				0,00			0,00		
SA00	Nettoergebnis nach Zuw./Entn. Haushaltsrücklagen (Saldo 0 +/- SU23)				-99.100,00					
Investive Gebarung										
SU 33	Summe Einzahlungen investive Gebarung							0,00		
1/894000-042000	Einrichtung und Möbilar		3415	41				8.000,00		
SU 34	Summe Auszahlungen investive Gebarung							8.000,00		
SA2	Saldo (2) Geldfluss aus der Investiven Gebarung (33 - 34)							-8.000,00		
SA3	Saldo (3) Nettofinanzierungssaldo (Saldo 1 + Saldo 2)							-55.300,00		
Finanzierungstätigkeit										
SU 35	Summe Einzahlungen aus der Finanzierungstätigkeit							0,00		
SU 36	Summe Auszahlungen aus der Finanzierungstätigkeit							0,00		
SA4	Saldo (4) Geldfluss aus der Finanzierungstätigkeit (35 - 36)							0,00		
SA5	Saldo (5) Geldfluss aus der voranschlagswirksamen Gebarung (Saldo 3 + Saldo 4)							-55.300,00		

	MVAG EH	MVAG FH	QU	Ergebnisvoranschlag			Finanzierungsvoranschlag		
				VA 2020	VA 2019	RA 2018	VA 2020	VA 2019	RA 2018
9 Finanzwirtschaft									
90	Gesonderte Verwaltung								
900	Gesonderte Verwaltung								
900000	Gesonderte Verwaltung								
Operative Gebarung									
2/900000+816000	Jagdpacht - Gemeindeanteil	2114	3114	13	800,00		800,00		
2/900000+827000	Personalkostensätze	2116	3116	18	32.000,00		32.000,00		
SU 21 / 31	Summe Erträge / Einzahlungen operative Gebarung				32.800,00		32.800,00		
1/900000-456000	Schreib-, Zeichen- und sonstige Büromittel	2221	3221	23	1.500,00		1.500,00		
1/900000-457000	Drucksorten, Buchungsmaterial	2221	3221	23	1.200,00		1.200,00		
1/900000-510000	Bezüge Vertragsbedienstete	2211	3211	20	150.000,00		150.000,00		
1/900000-565000	Mehrdienstleistungsentschädigungen	2211	3211	20	100,00		100,00		
1/900000-569000	Sonstige Nebengebühren	2211	3211	20	3.000,00		3.000,00		
1/900000-580000	DGB/FLAG	2212	3212	20	7.000,00		7.000,00		
1/900000-582000	DGB Sozialversicherung	2212	3212	20	35.000,00		35.000,00		
1/900000-582100	Mitarbeitervorsorgebeitrag	2212	3212	20	1.000,00		1.000,00		
1/900000-591000	Dotierung von Rückstellungen für Abfertigungen	2214			2.500,00				
1/900000-592000	Dotierung von Rückstellungen für Jubiläumszuwendungen	2214			1.000,00				
1/900000-616000	Instandhaltung Büromaschinen	2224	3224	24	1.300,00		1.300,00		
1/900000-640200	Vertretungs- und Beratungskosten	2222	3222	24	1.500,00		1.500,00		
1/900000-724000	Reisegebühren	2225	3225	24	300,00		300,00		
1/900000-752000	Rechenzentrumskosten Gemdat	2231	3231	26	16.500,00		16.500,00		
SU 22 / 32	Summe Aufwendungen / Auszahlungen operative Gebarung				221.900,00		218.400,00		
SA 0 / SA 1	(0) Nettoergebnis (21 - 22) / (1) Geldfluss operative Gebarung (31 - 32)				-189.100,00		-185.600,00		
SU 23	Summe Haushaltsrücklagen				0,00		0,00		
SA00	Nettoergebnis nach Zuw./Entn. Haushaltsrücklagen (Saldo 0 +/- SU23)				-189.100,00				
Investive Gebarung									
SU 33	Summe Einzahlungen investive Gebarung						0,00		
1/900000-042000	Amtsausstattung, EDV-Anlage		3415	41			1.500,00		
SU 34	Summe Auszahlungen investive Gebarung						1.500,00		
SA2	Saldo (2) Geldfluss aus der Investiven Gebarung (33 - 34)						-1.500,00		
SA3	Saldo (3) Nettofinanzierungssaldo (Saldo 1 + Saldo 2)						-187.100,00		
Finanzierungstätigkeit									
SU 35	Summe Einzahlungen aus der Finanzierungstätigkeit						0,00		

	MVAG EH	MVAG FH	QU	Ergebnisvoranschlag			Finanzierungsvoranschlag		
				VA 2020	VA 2019	RA 2018	VA 2020	VA 2019	RA 2018
SU 36									0,00
SA4									0,00
SA5									-187.100,00
91	Kapitalvermögen und Stiftungen ohne eigene Rechtspersönlichkeit								
910	Geldverkehr								
910000	Geldverkehr								
Operative Gebarung									
SU 21 / 31	Summe Erträge / Einzahlungen operative Gebarung				0,00				0,00
1/910000-650000	Zinsen für Kassenkredit	2241	3241	25	500,00				500,00
1/910000-659000	Geldverkehrsspesen (Buchungsgebühr und Provisionen)	2244	3244	24	6.000,00				6.000,00
SU 22 / 32	Summe Aufwendungen / Auszahlungen operative Gebarung				6.500,00				6.500,00
SA 0 / SA 1	(0) Nettoergebnis (21 - 22) / (1) Geldfluss operative Gebarung (31 - 32)				-6.500,00				-6.500,00
SU 23	Summe Haushaltsrücklagen				0,00				0,00
SA00	Nettoergebnis nach Zuw./Entn. Haushaltsrücklagen (Saldo 0 +/- SU23)				-6.500,00				
Investive Gebarung									
SU 33	Summe Einzahlungen investive Gebarung								0,00
SU 34	Summe Auszahlungen investive Gebarung								0,00
SA2	Saldo (2) Geldfluss aus der Investiven Gebarung (33 - 34)								0,00
SA3	Saldo (3) Nettofinanzierungssaldo (Saldo 1 + Saldo 2)								-6.500,00
Finanzierungstätigkeit									
SU 35	Summe Einzahlungen aus der Finanzierungstätigkeit								0,00
SU 36	Summe Auszahlungen aus der Finanzierungstätigkeit								0,00
SA4	Saldo (4) Geldfluss aus der Finanzierungstätigkeit (35 - 36)								0,00
SA5	Saldo (5) Geldfluss aus der voranschlagswirksamen Gebarung (Saldo 3 + Saldo 4)								-6.500,00
913	Wertpapiere								
913000	Wertpapiere								
Operative Gebarung									
2/913000+820000	Zinsen Wertpapiere	2131	3131	14	30.000,00				30.000,00
SU 21 / 31	Summe Erträge / Einzahlungen operative Gebarung				30.000,00				30.000,00
1/913000-659000	Kosten des Wertpapierdepots	2244	3244	24	2.500,00				2.500,00
SU 22 / 32	Summe Aufwendungen / Auszahlungen operative Gebarung				2.500,00				2.500,00
SA 0 / SA 1	(0) Nettoergebnis (21 - 22) / (1) Geldfluss operative Gebarung (31 - 32)				27.500,00				27.500,00
SU 23	Summe Haushaltsrücklagen				0,00				0,00
SA00	Nettoergebnis nach Zuw./Entn. Haushaltsrücklagen (Saldo 0 +/- SU23)				27.500,00				

		MVAG EH MVAG FH QU			Ergebnisvoranschlag			Finanzierungsvoranschlag		
					VA 2020	VA 2019	RA 2018	VA 2020	VA 2019	RA 2018
Investive Gebarung										
SU 33	Summe Einzahlungen investive Gebarung							0,00		
SU 34	Summe Auszahlungen investive Gebarung							0,00		
SA2	Saldo (2) Geldfluss aus der Investiven Gebarung (33 – 34)							0,00		
SA3	Saldo (3) Nettofinanzierungssaldo (Saldo 1 + Saldo 2)							27.500,00		
Finanzierungstätigkeit										
SU 35	Summe Einzahlungen aus der Finanzierungstätigkeit							0,00		
SU 36	Summe Auszahlungen aus der Finanzierungstätigkeit							0,00		
SA4	Saldo (4) Geldfluss aus der Finanzierungstätigkeit (35 – 36)							0,00		
SA5	Saldo (5) Geldfluss aus der voranschlagswirksamen Gebarung (Saldo 3 + Saldo 4)							27.500,00		
92 Öffentliche Abgaben										
920 Ausschließliche Gemeindeabgaben										
920000 Ausschließliche Gemeindeabgaben										
Operative Gebarung										
2/920000+830000	Grundsteuer A	2111	3111	10	45.000,00			45.000,00		
2/920000+831000	Grundsteuer B	2111	3111	10	300.000,00			300.000,00		
2/920000+833100	Kommunalsteuer	2111	3111	10	1.300.000,00			1.300.000,00		
2/920000+837000	Lustbarkeitsabgabe	2111	3111	10	2.000,00			2.000,00		
2/920000+838000	Hundeabgabe	2111	3111	10	6.500,00			6.500,00		
2/920000+839000	Marktstandsgebühren	2111	3111	10	100,00			100,00		
2/920000+841000	Gebrauchsabgabe	2111	3111	10	61.000,00			61.000,00		
2/920000+849000	Nebenansprüche (Mahngebühren, etc.)	2111	3111	10	500,00			500,00		
2/920000+850000	Aufschliessungsbeiträge	2111	3111	10	250.000,00			250.000,00		
2/920000+856000	Verwaltungsabgaben	2111	3111	10	19.000,00			19.000,00		
2/920000+857000	Kommissionsgebühren	2111	3111	10	2.000,00			2.000,00		
SU 21 / 31	Summe Erträge / Einzahlungen operative Gebarung				1.986.100,00			1.986.100,00		
SU 22 / 32	Summe Aufwendungen / Auszahlungen operative Gebarung				0,00			0,00		
SA 0 / SA 1	(0) Nettoergebnis (21 - 22) / (1) Geldfluss operative Gebarung (31 – 32)				1.986.100,00			1.986.100,00		
SU 23	Summe Haushaltsrücklagen				0,00			0,00		
SA00	Nettoergebnis nach Zuw./Entn. Haushaltsrücklagen (Saldo 0 +/- SU23)				1.986.100,00					
Investive Gebarung										
SU 33	Summe Einzahlungen investive Gebarung							0,00		
SU 34	Summe Auszahlungen investive Gebarung							0,00		
SA2	Saldo (2) Geldfluss aus der Investiven Gebarung (33 – 34)							0,00		
SA3	Saldo (3) Nettofinanzierungssaldo (Saldo 1 + Saldo 2)							1.986.100,00		

		MVAG EH MVAG FH QU			Ergebnisvoranschlag			Finanzierungsvoranschlag		
					VA 2020	VA 2019	RA 2018	VA 2020	VA 2019	RA 2018
Finanzierungstätigkeit										
SU 35	Summe Einzahlungen aus der Finanzierungstätigkeit							0,00		
SU 36	Summe Auszahlungen aus der Finanzierungstätigkeit							0,00		
SA4	Saldo (4) Geldfluss aus der Finanzierungstätigkeit (35 – 36)							0,00		
SA5	Saldo (5) Geldfluss aus der voranschlagswirksamen Gebarung (Saldo 3 + Saldo 4)							1.986.100,00		
921	Zwischen Ländern und Gemeinden geteilte Abgaben									
921000	Zwischen Ländern und Gemeinden geteilte Abgabe									
Operative Gebarung										
2/921000+834000	Fremdenverkehrsabgabe Nächt.Taxe	2111	3111	10	4.000,00			4.000,00		
2/921000+834100	Fremdenverkehrsabgabe Int.Beitrag Tourismusgesetz	2111	3111	10	45.000,00			45.000,00		
SU 21 / 31	Summe Erträge / Einzahlungen operative Gebarung				49.000,00			49.000,00		
SU 22 / 32	Summe Aufwendungen / Auszahlungen operative Gebarung				0,00			0,00		
SA 0 / SA 1	(0) Nettoergebnis (21 - 22) / (1) Geldfluss operative Gebarung (31 – 32)				49.000,00			49.000,00		
SU 23	Summe Haushaltsrücklagen				0,00			0,00		
SA00	Nettoergebnis nach Zuw./Entn. Haushaltsrücklagen (Saldo 0 +/- SU23)				49.000,00					
Investive Gebarung										
SU 33	Summe Einzahlungen investive Gebarung							0,00		
SU 34	Summe Auszahlungen investive Gebarung							0,00		
SA2	Saldo (2) Geldfluss aus der Investiven Gebarung (33 – 34)							0,00		
SA3	Saldo (3) Nettofinanzierungssaldo (Saldo 1 + Saldo 2)							49.000,00		
Finanzierungstätigkeit										
SU 35	Summe Einzahlungen aus der Finanzierungstätigkeit							0,00		
SU 36	Summe Auszahlungen aus der Finanzierungstätigkeit							0,00		
SA4	Saldo (4) Geldfluss aus der Finanzierungstätigkeit (35 – 36)							0,00		
SA5	Saldo (5) Geldfluss aus der voranschlagswirksamen Gebarung (Saldo 3 + Saldo 4)							49.000,00		
925	Ertragsanteile an gemeinschaftlichen Bundesabgaben									
925000	Ertragsanteile an gemeinschaftlichen Bundesabgaben									
Operative Gebarung										
2/925000+859400	Abgabenertragsanteile	2112	3112	11	4.847.000,00			4.847.000,00		
SU 21 / 31	Summe Erträge / Einzahlungen operative Gebarung				4.847.000,00			4.847.000,00		
SU 22 / 32	Summe Aufwendungen / Auszahlungen operative Gebarung				0,00			0,00		
SA 0 / SA 1	(0) Nettoergebnis (21 - 22) / (1) Geldfluss operative Gebarung (31 – 32)				4.847.000,00			4.847.000,00		
SU 23	Summe Haushaltsrücklagen				0,00			0,00		
SA00	Nettoergebnis nach Zuw./Entn. Haushaltsrücklagen (Saldo 0 +/- SU23)				4.847.000,00					

	MVAG EH	MVAG FH	QU	Ergebnisvoranschlag			Finanzierungsvoranschlag		
				VA 2020	VA 2019	RA 2018	VA 2020	VA 2019	RA 2018
Investive Gebarung									
SU 33								0,00	
SU 34								0,00	
SA2								0,00	
SA3								4.847.000,00	
Finanzierungstätigkeit									
SU 35								0,00	
SU 36								0,00	
SA4								0,00	
SA5								4.847.000,00	
94 Finanzausweisungen und Zuschüsse									
940 Bedarfszuweisungen									
940000 Bedarfszuweisungen									
Operative Gebarung									
2/940000+861000		2121	3121	15	74.000,00			74.000,00	
<hr/>									
SU 21 / 31					74.000,00			74.000,00	
SU 22 / 32					0,00			0,00	
SA 0 / SA 1					74.000,00			74.000,00	
SU 23					0,00			0,00	
SA00					74.000,00				
Investive Gebarung									
SU 33								0,00	
SU 34								0,00	
SA2								0,00	
SA3								74.000,00	
Finanzierungstätigkeit									
SU 35								0,00	
SU 36								0,00	
SA4								0,00	
SA5								74.000,00	

	MVAG EH	MVAG FH	QU	Ergebnisvoranschlag			Finanzierungsvoranschlag		
				VA 2020	VA 2019	RA 2018	VA 2020	VA 2019	RA 2018
941	Sonstige Finanzzuweisungen nach dem FAG								
941000	Sonstige Finanzzuweisungen nach dem FAG								
Operative Gebarung									
2/941000+860200	Finanzzuweisung des Bundes §24 FAG	2121	3121	15	27.900,00			27.900,00	
SU 21 / 31	Summe Erträge / Einzahlungen operative Gebarung				27.900,00			27.900,00	
SU 22 / 32	Summe Aufwendungen / Auszahlungen operative Gebarung				0,00			0,00	
SA 0 / SA 1	(0) Nettoergebnis (21 - 22) / (1) Geldfluss operative Gebarung (31 - 32)				27.900,00			27.900,00	
SU 23	Summe Haushaltsrücklagen				0,00			0,00	
SA00	Nettoergebnis nach Zuw./Entn. Haushaltsrücklagen (Saldo 0 +/- SU23)				27.900,00				
Investive Gebarung									
SU 33	Summe Einzahlungen investive Gebarung							0,00	
SU 34	Summe Auszahlungen investive Gebarung							0,00	
SA2	Saldo (2) Geldfluss aus der Investiven Gebarung (33 - 34)							0,00	
SA3	Saldo (3) Nettofinanzierungssaldo (Saldo 1 + Saldo 2)							27.900,00	
Finanzierungstätigkeit									
SU 35	Summe Einzahlungen aus der Finanzierungstätigkeit							0,00	
SU 36	Summe Auszahlungen aus der Finanzierungstätigkeit							0,00	
SA4	Saldo (4) Geldfluss aus der Finanzierungstätigkeit (35 - 36)							0,00	
SA5	Saldo (5) Geldfluss aus der voranschlagswirksamen Gebarung (Saldo 3 + Saldo 4)							27.900,00	
98	Haushaltsausgleich								
981	Haushaltsausgleich durch Rücklagen								
981000	Haushaltsausgleich durch Rücklagen								
Operative Gebarung									
SU 21 / 31	Summe Erträge / Einzahlungen operative Gebarung				0,00			0,00	
1/981000-729910	Sonstige Aufwendungen	2225	3225	24	162.500,00			162.500,00	
SU 22 / 32	Summe Aufwendungen / Auszahlungen operative Gebarung				162.500,00			162.500,00	
SA 0 / SA 1	(0) Nettoergebnis (21 - 22) / (1) Geldfluss operative Gebarung (31 - 32)				-162.500,00			-162.500,00	
SU 23	Summe Haushaltsrücklagen				0,00			0,00	
SA00	Nettoergebnis nach Zuw./Entn. Haushaltsrücklagen (Saldo 0 +/- SU23)				-162.500,00				
Investive Gebarung									
SU 33	Summe Einzahlungen investive Gebarung							0,00	
SU 34	Summe Auszahlungen investive Gebarung							0,00	
SA2	Saldo (2) Geldfluss aus der Investiven Gebarung (33 - 34)							0,00	
SA3	Saldo (3) Nettofinanzierungssaldo (Saldo 1 + Saldo 2)							-162.500,00	

		MVAG EH MVAG FH QU			Ergebnisvoranschlag			Finanzierungsvoranschlag		
					VA 2020	VA 2019	RA 2018	VA 2020	VA 2019	RA 2018
Finanzierungstätigkeit										
SU 35	Summe Einzahlungen aus der Finanzierungstätigkeit							0,00		
SU 36	Summe Auszahlungen aus der Finanzierungstätigkeit							0,00		
SA4	Saldo (4) Geldfluss aus der Finanzierungstätigkeit (35 – 36)							0,00		
SA5	Saldo (5) Geldfluss aus der voranschlagswirksamen Gebarung (Saldo 3 + Saldo 4)							-162.500,00		
99 Jahresergebnis, Übergabe und Übernahme des Jahresergebnisses, Abwicklung der Vorjahre										
992	Abgänge an Kassenausgaberesten und Ausfälle an Kasseneinn									
992000	Ausfälle an Kasseneinnahmeresten									
Operative Gebarung										
SU 21 / 31	Summe Erträge / Einzahlungen operative Gebarung				0,00			0,00		
1/992000-691000	Kasseneinnahmereste (Ausfälle)	2225	3225	24	15.000,00			15.000,00		
SU 22 / 32	Summe Aufwendungen / Auszahlungen operative Gebarung				15.000,00			15.000,00		
SA 0 / SA 1	(0) Nettoergebnis (21 - 22) / (1) Geldfluss operative Gebarung (31 – 32)				-15.000,00			-15.000,00		
SU 23	Summe Haushaltsrücklagen				0,00			0,00		
SA00	Nettoergebnis nach Zuw./Entn. Haushaltsrücklagen (Saldo 0 +/- SU23)				-15.000,00					
Investive Gebarung										
SU 33	Summe Einzahlungen investive Gebarung							0,00		
SU 34	Summe Auszahlungen investive Gebarung							0,00		
SA2	Saldo (2) Geldfluss aus der Investiven Gebarung (33 – 34)							0,00		
SA3	Saldo (3) Nettofinanzierungssaldo (Saldo 1 + Saldo 2)							-15.000,00		
Finanzierungstätigkeit										
SU 35	Summe Einzahlungen aus der Finanzierungstätigkeit							0,00		
SU 36	Summe Auszahlungen aus der Finanzierungstätigkeit							0,00		
SA4	Saldo (4) Geldfluss aus der Finanzierungstätigkeit (35 – 36)							0,00		
SA5	Saldo (5) Geldfluss aus der voranschlagswirksamen Gebarung (Saldo 3 + Saldo 4)							-15.000,00		

Personaldaten iSd ÖStp (Anlage 4)

Gruppe 1 - gesamt	Dienstverhältnis zu Gemeinde, dienstleistend in einer Dienststelle, bezahlt aus dem Budget		Personalaufwendungen, Aktive, betriebsmäßige Darstellung exklusive Ausgliederungen				
	Köpfe	VBÄ	davon melden Gemeinden optional				gesamt
Bezüge (L und G: Unterklasse 50-55)			Nebengebühren (L und G: Gruppen 564-569)	Dienstgeberbeiträge (L und G: Unterklasse 58)	Weitere Aufwendungen	Kontenklasse 5	
BeamtInnen							
Vertragsbedienstete	63,0	46,1					
KV-Bedienstete (Kollektivvertrag)							
Summe	63,0	46,1					
darunter (Teilmengen der Gruppe 1)							
MusikschullehrerInnen							
KindergärtnerInnen und							
Bedienstete nicht-ausgliederter Krankenanstalten							
Gruppe 1a - Ausbildungsverhältnisse (insb. Lehrlinge)							

Gruppe 2 - gesamt	Dienstverhältnis zur Gemeinde, dienstleistend bei sonstigem Rechtsträger, bezahlt aus dem Budget		Personalaufwendungen, Aktive, Ausgliederter				
	Köpfe	VBÄ	davon melden Gemeinden optional				gesamt
Bezüge (L und G: Unterklasse 50-55)			Nebengebühren (L und G: Gruppen 564-569)	Dienstgeberbeiträge (L und G: Unterklasse 58)	Weitere Aufwendungen	Kontenklasse 5	
BeamtInnen							
Vertragsbedienstete							
Summe	0,0	0,0					

BeamtInnen-PensionistInnen zum 31.12.2020			
	Anzahl	Ø-Pensionshöhe /Mt. ¹⁾	
RuhegenussbezieherInnen			
Hinterbliebene ²⁾			
Neue RuhegenussbezieherInnen im Bezugsjahr 2020			
	Anzahl	Ø-Pensionsantrittsalter	Ø-Pensionshöhe /Mt. ¹⁾
Alterspension ³⁾			
Dienstunfähigkeit ⁴⁾			
vorzeitige Pensionierung mit Abschlag ⁵⁾			
vorzeitige Pensionierung ohne Abschlag ⁶⁾			
Pensionierungen gesamt	0,0	0,0	0,0
1) Durchschnittspension im Dezember laut Personalstatistik-Festlegungen ohne Sonderzahlungen, ohne Pflegegeld und ohne sonstige Transferleistungen; brutto 2) Witwen-, Witwer-, Waisenversorgungsbezüge und vergleichbare Leistungen 3) Ruhebezüge aufgrund einer Ruhestandsversetzung durch Erklärung iSd § 15 iVm § 236c Abs. 1 BDG 1979, eines Übertritts in den Ruhestand oder einer vergleichbaren Regelung 4) Ruhebezüge aufgrund einer Ruhestandsversetzung wegen dauernder Dienstunfähigkeit 5) Ruhebezüge aufgrund einer Ruhestandsversetzung vor dem Mindestalter für eine Ruhestandsversetzung durch Erklärung iSd Z 3, die eine Minderung der Bemessungsgrundlage bewirkt (z.B. § 207n BDG 1979) 6) Ruhebezüge aufgrund einer Ruhestandsversetzung vor dem Mindestalter für eine Ruhestandsversetzung durch Erklärung iSd Z 3, die keine Minderung der Bemessungsgrundlage bewirkt (z.B. § 207n BDG 1979)			
Pensionsausgaben für das Bezugsjahr 2020			
Summe	0,00		

Nachweis über Transferzahlungen (Anlage 6a)

Haushaltskonto	Bezeichnung Ansatz	Bezeichnung Post	Summe Einzahlungen	Summe Auszahlungen
Transferzahlungen von/an Bund, Bundesfonds, Bundeskammern				
Gesamtsumme Transferzahlungen von/an Bund, Bundesfonds, Bundeskammern			353.100,00	0,00
Summe Kapitaltransfers			0,00	0,00
Summe Laufende Transfers			353.100,00	0,00
2/021000+816000	Statistisches Amt	Ersatz für Statistische Erhebungen	100,00	
2/221000+860000	Berufsbildende mittlere Schulen	Ersätze für Betriebsaufwand	170.000,00	
2/263000+860000	Turn- und Sporthallen	Ersätze des Bundes an Betriebsaufwand	11.000,00	
2/270000+860000	Volkshochschulen	Subventionen des Bundes	1.000,00	
2/850000+861100	Betriebe der Wasserversorgung	Zinsenzuschüsse des Bundes	37.000,00	
2/851100+861100	Betriebe der Abwasserbeseitigung	Zinsenzuschüsse des Bundes	106.100,00	
2/941000+860200	Sonstige Finanzaufweisungen nach dem FAG	Finanzaufweisung des Bundes §24 FAG	27.900,00	
Transverzählungen von/an Länder, Landesfonds, Landesammern				
Gesamtsumme Transverzählungen von/an Länder, Landesfonds, Landesammern			393.700,00	250.500,00
Summe Kapitaltransfers			0,00	0,00
Summe Laufende Transfers			393.700,00	250.500,00
2/024000+816100	Wahlamt	Kostenersätze für Wahlen, Volksbegehren	7.000,00	
2/025000+816100	Staatsbürgerschaft	Kostenersatz für STB-Evidenz	900,00	
2/211000+861000	Volksschulen	Landesbeiträge	18.000,00	
2/273000+871100	Volksbüchereien	Subventionen des Landes	2.000,00	
2/612000+861100	Gemeindestraßen	Zinsenzuschuss des Landes LFSA	1.000,00	
2/814000+862000	Straßenreinigung	Personalkostenersatz (Behindertenhilfe)	6.000,00	
6/612000+871000	Gemeindestraßen	Beihilfen aus Bedarfszuweisungen	350.000,00	
6/612100+871000	Gemeindestraßen	Bedarfszuweisungen des Landes	8.800,00	
1/023000-751000	Einwohneramt	EW-Rechenzentrumsverarbeitung		3.400,00
1/220000-729000	Berufsbildende Pflichtschulen	Berufsschülerhaltungsbeitrag		99.900,00
1/419000-751000	Sonstige Einrichtungen und Maßnahmen	Wohnsitzgemeindebeitrag Sozialhilfe Gesetz		36.200,00
1/439000-751000	Sonstige Einrichtungen und Maßnahmen	Jugendwohlfahrtsumlage		111.000,00

Haushaltskonto	Bezeichnung Ansatz	Bezeichnung Post	Summe Einzahlungen	Summe Auszahlungen
Transferzahlungen von/an Gemeinden, Gemeindeverbände, Gemeindefonds				
Gesamtsumme Transferzahlungen von/an Gemeinden, Gemeindeverbände, Gemeindefonds			13.400,00	1.681.600,00
Summe Kapitaltransfers			0,00	0,00
Summe Laufende Transfers			13.400,00	1.681.600,00
2/813000+811000	Müllbeseitigung	Miete Altstoffsammelzentrum	2.900,00	
2/813000+862000	Müllbeseitigung	Kostenersätze GVU	10.500,00	
1/080000-752000	Pensionen	Beiträge an Gemeindepensionsverband		31.000,00
1/211000-752000	Volksschulen	Schulumlage f. Ausw. Schüler		2.000,00
1/320000-752000	Ausbildung in Musik und darstellender Kunst	Schulumlage an Musikschulverband		195.000,00
1/510000-751000	Medizinische Bereichversorgung	Beitrag Pensionsverb. d. Gemeindeärzte		19.000,00
1/522000-726000	Reinhaltung der Luft	Verbandsumlage Gde. Verb. f. Umweltschutz		4.300,00
1/562000-752000	Sprengelbeiträge	Sprengelbeitrag NÖKAS		1.415.000,00
1/631000-752000	Konkurrenzwässer	Beiträge an Wasserverbände		1.300,00
1/771000-757000	Maßnahmen zur Förderung des Tourismus	Beitrag an Tourismusverbände		14.000,00
Gesamtsumme			760.200,00	1.932.100,00

Nachweis über Haushaltsrücklagen und
Zahlungsmittelreserven (Anlage 6b)

Haushaltsrücklagen		Rücklagenstand			Zahlungsmittelreserven			
Nr.	Verwendungszweck	31.12.2019	Zuführungen	Entnahmen	31.12.2020	31.12.2019	31.12.2020	Konto-/Sparbuchnummer
8/9990934/00001	Sparkasse OÖ AT57 2032 0261 1018 8627	153.919,43	50.000,00		203.919,43	103.919,43	103.919,43	ZW 851 210851
Gesamtsummen		153.919,43	50.000,00	0,00	203.919,43	103.919,43	103.919,43	

Einzelnachweis über Finanzschulden und Schuldendienst
(Anlage 6c)

Kontonummer Darlehensnr.	Ansatz	Darlehensgeber/Sitz des Gläubigers Aktenzahl	Verwendungszweck Genehmigungsdatum/-vermerk	Beschluss- Datum	Zinssatz	Währung	Laufzeit
1. Darlehen für Investitionszwecke (Dfl)							
1.1. Dfl von Trägern des öffentlichen Rechts							
1.1.1. Dfl von Bund, Bundesfonds, Bundeskammern							
4873 10272	851100	Umwelt-U.Wasserw.Fonds /AT 108076/77	Ortskanal BA 04* /88.0697/4-021/89 VOM 25.9.1989		2,000%	EUR	01.01.1994 - 31.12.2034
1.1.2. Dfl von Ländern, Landesfonds, Landeskammern							
4859 10642	859999	Nö-Wwf-Fonds /AT 602508781	ABA BA 11		1,000%	EUR	01.01.2006 - 31.12.2035
4860 10602	859999	Nö-Wwf-Fonds /AT 602507475	ABA BA 09		1,000%	EUR	01.01.2005 - 31.12.2034
4860 10612	859999	Nö-Wwf-Fonds /AT 602507483	ABA BA 10/1		1,000%	EUR	01.01.2005 - 31.12.2034
4860 10622	859999	Nö-Wwf-Fonds /AT 602507467	ABA BA 10/2		1,000%	EUR	01.01.2005 - 31.12.2034
4860 10632	859999	Nö-Wwf-Fonds /AT 602508773	WVA BA 04		1,000%	EUR	01.01.2005 - 31.12.2034
4860 10652	859999	Nö-Wwf-Fonds /AT 20141012/3	ABA BA 12		1,000%	EUR	01.01.2008 - 31.12.2040
4860 10662	859999	Nö-Wwf-Fonds /AT 20140005/3	WVA BA 05		1,000%	EUR	01.01.2008 - 31.12.2037
4860 10672	859999	Nö-Wwf-Fonds /AT 20141014	ABA BA 14		1,000%	EUR	01.01.2013 - 31.12.2042
1.2. Dfl von Beteiligungen der Gebietskörperschaft (ohne Finanzunternehmungen)							
1.3. Dfl von Unternehmen (ohne Beteiligungen und ohne Finanzunternehmungen)							
1.4. Dfl von Finanzunternehmen							
1.4.1. Dfl von Finanzunternehmen im Inland							
4842 10103	830000	Sparkasse OÖ /AT 321 0732 5693	Tierpark-Gehegebau LFSA*, Landesfinanzsonderaktion /F1-F-11489/002-2014	26.06.2014	0,780%	EUR	01.01.2015 - 31.12.2029
4842 10104	164000	Sparkasse OÖ /AT 321 0731 7450	FF Haag Löschfahrzeug*		0,740%	EUR	01.01.2014 - 31.12.2025

Kontonummer Darlehensnr.	Darlehenshöhe Gesamt	Buchwert 31.12.2019	Zugang	Tilgung	Zinsen	Summe Schuldendienst	Schuldendienst- ersätze	Buchwert 31.12.2020	Netto Schuldendienst
4873 10272	872.074,01	449.900,00		28.200,00	8.800,00	37.000,00		421.700,00	37.000,00
4859 10642	425.000,00	384.100,00	3.800,00		3.800,00	3.800,00		387.900,00	3.800,00
4860 10602	42.000,00	36.400,00	400,00		400,00	400,00		36.800,00	400,00
4860 10612	47.000,00	41.500,00	400,00		400,00	400,00		41.900,00	400,00
4860 10622	200.000,00	176.800,00	1.800,00		1.800,00	1.800,00		178.600,00	1.800,00
4860 10632	88.000,00	75.300,00	800,00		800,00	800,00		76.100,00	800,00
4860 10652	174.000,00	147.300,00	1.500,00		1.500,00	1.500,00		148.800,00	1.500,00
4860 10662	17.000,00	14.800,00	100,00		100,00	100,00		14.900,00	100,00
4860 10672	250.000,00	137.800,00	1.400,00		1.400,00	1.400,00		139.200,00	1.400,00
4842 10103	150.000,00	100.000,00		10.000,00	600,00	10.600,00	10.600,00	90.000,00	
4842 10104	300.000,00	173.600,00		28.300,00	1.300,00	29.600,00		145.300,00	29.600,00

Kontonummer Darlehensnr.	Ansatz	Darlehensgeber/Sitz des Gläubigers Aktenzahl	Verwendungszweck Genehmigungsdatum/-vermerk	Beschluss- Datum	Zinssatz	Währung	Laufzeit
4842 10105	850000	Sparkasse OÖ /AT 321 0758 7516	Ankauf Wasserwerk Weinberger 14.01.2019/NÖ Lds.Reg.	13.12.2018	0,000%	EUR	01.01.2019 - 31.12.2028
4842 10106	820000	Sparkasse OÖ /AT 321 0760 7562	Neubau Wirtschaftshof - Tierpark 24.07.2019/IVW3-D-3051401/017-2019	25.06.2019	0,690%	EUR	01.06.2020 - 01.12.2039
4842 10107	820000	Sparkasse OÖ /AT 321 0760 7570	Neubau Wirtschaftshof Landesfinanzsonderaktion 02.04.2019/F1-F-11889/002-2019	25.06.2019	0,690%	EUR	01.06.2020 - 01.12.2034
4843 10492	850000	Sparkasse OÖ /AT 26107-003903	WVA BA 02, Brunnen Edelhofer* /9200719, KOMM.KREDIT AG 993		1,100%	EUR	01.01.1997 - 31.12.2022
4845 10222	850000	Hypo /AT 828317016	WVA, BA 01* /89.0163/4-021/89 VOM 24.11.89		2,000%	EUR	01.01.1993 - 31.12.2023
4845 10431	240200	Hypo /AT 466-172707	Kindergarten Erwin Pröll - Neubau*, Landesfinanzsonderaktion		0,490%	EUR	01.01.2011 - 31.12.2026
4845 10441	850000	Hypo /AT 466-272604	WVA BA 06/07	22.06.2017	0,699%	EUR	01.03.2020 - 01.03.2042
4845 10451	851100	Hypo /AT 466-272701	ABA BA 15	22.06.2017	0,699%	EUR	01.03.2020 - 31.12.2042
4845 10461	853000	Hypo /AT 466-283304	Sanierung Bezirksgericht 23.01.2018/NÖ Landesregierung	14.12.2017	0,599%	EUR	01.01.2018 - 31.12.2034
4846 10252	851100	Kommunal Kredit Ag /AT 103288	Ortskanalisation BA 03* /584.472/3-V-6/85 VOM 5.3.1985		2,000%	EUR	01.01.1990 - 31.12.2029
4861 10362	851000	P S K /AT 117.8365	Kläranlage Neubau*		0,630%	EUR	01.01.2007 - 31.12.2032
4861 10372	851100	P S K /AT 540-010-595	ABA BA12*		0,800%	EUR	01.01.2009 - 31.12.2034
4861 10382	851100	P S K /AT 540-058-067	ABA BA14*		0,780%	EUR	01.01.2014 - 31.12.2039
4861 10392	851100	P S K /AT 540-0088-071	ABA BA14/15	25.06.2019	0,430%	EUR	01.06.2022 - 01.12.2046
4861 10521	612000	P S K /AT 117.8358	Straßenbau 2005*		0,630%	EUR	01.01.2005 - 31.12.2020
4862 10392	782000	P.S.K /AT 540-040-680	Gewerbegebiet (118.7318)*, "EU - Integration" /F1-EIP-1122/003-2005		0,530%	EUR	01.01.2011 - 31.12.2030
4863 10104	830000	P.S.K. /AT 540-026-521	Attraktivierung Tierpark Haag*, Landesfinanzsonderaktion /F1-F-10843-09	10.09.2009	0,350%	EUR	01.01.2010 - 31.12.2024

Kontonummer Darlehensnr.	Darlehenshöhe Gesamt	Buchwert 31.12.2019	Zugang	Tilgung	Zinsen	Summe Schuldendienst	Schuldendienst- ersätze	Buchwert 31.12.2020	Netto Schuldendienst
4842 10105	370.000,00	333.500,00		36.100,00	2.100,00	38.200,00		297.400,00	38.200,00
4842 10106	1.080.000,00	1.080.000,00						1.080.000,00	
4842 10107	350.000,00	350.000,00		23.300,00	2.400,00	25.700,00	25.700,00	326.700,00	
4843 10492	1.453.456,68	155.200,00		77.100,00	1.500,00	78.600,00	26.700,00	78.100,00	51.900,00
4845 10222	741.262,91	132.000,00		36.900,00	2.400,00	39.300,00		95.100,00	39.300,00
4845 10431	500.000,00	216.700,00		33.400,00	1.000,00	34.400,00	14.700,00	183.300,00	19.700,00
4845 10441	600.000,00	600.000,00		24.700,00	4.200,00	28.900,00	2.800,00	575.300,00	26.100,00
4845 10451	700.000,00	700.000,00		28.800,00	5.000,00	33.800,00		671.200,00	33.800,00
4845 10461	1.700.000,00	1.591.400,00		109.200,00	9.600,00	118.800,00	4.200,00	1.482.200,00	114.600,00
4846 10252	392.433,30	138.200,00		12.600,00	2.900,00	15.500,00		125.600,00	15.500,00
4861 10362	2.300.000,00	1.146.400,00		92.400,00	1.500,00	93.900,00	25.000,00	1.054.000,00	68.900,00
4861 10372	800.000,00	538.100,00		33.500,00	2.600,00	36.100,00	14.700,00	504.600,00	21.400,00
4861 10382	1.200.000,00	1.063.700,00		46.700,00	3.400,00	50.100,00	17.500,00	1.017.000,00	32.600,00
4861 10392	500.000,00		250.000,00		1.500,00	1.500,00		250.000,00	1.500,00
4861 10521	230.000,00	6.500,00		6.500,00		6.500,00			6.500,00
4862 10392	700.000,00	242.400,00		23.100,00	700,00	23.800,00		219.300,00	23.800,00
4863 10104	1.000.000,00	333.300,00		66.600,00	1.600,00	68.200,00	68.200,00	266.700,00	

Kontonummer Darlehensnr.	Ansatz	Darlehensgeber/Sitz des Gläubigers Aktenzahl	Verwendungszweck Genehmigungsdatum/-vermerk	Beschluss- Datum	Zinssatz	Währung	Laufzeit
4863 10112	851100	P.S.K. /AT 115.6875	Kanal BA09* /IVW3		0,630%	EUR	01.01.2005 - 31.12.2029
4863 10122	850000	P.S.K. /AT 115.6882	WVA BA04* /IVW3		0,630%	EUR	01.01.2004 - 31.12.2029
4863 10132	850000	P.S.K. /AT 118.7325	WVA BA 04 -Betriebsgebiet*		0,630%	EUR	01.01.2005 - 31.12.2030
4863 10142	813000	P.S.K. /AT 540.010.617	Alstoffsammelzentrum* /NÖ Lds.Reg. Abt. IVW3	11.12.2007	0,630%	EUR	01.01.2008 - 31.12.2023
4863 10152	850000	P.S.K. /AT 540-010-609	WVA BA 05*		0,630%	EUR	01.01.2010 - 31.12.2035
4863 10172	240200	P.S.K. /AT 540-030-987	Kindergarten Erwin Pröll - Neubau*		0,590%	EUR	01.01.2011 - 31.12.2026
4863 10182	029000	P.S.K. /AT 540.058.075	Umbau Rathaus LFSA* 09.04.2014/F1-F-11469/002-2014	20.04.2014	0,740%	EUR	01.01.2014 - 31.12.2028
4863 10191	612000	P.S.K. /AT 540-040-672	Hauptplatzgestaltung (118.7301)*, Bankdarehn LFSA		0,530%	EUR	01.01.2011 - 31.12.2030
4863 10192	850000	P.S.K. /AT 540-088-063	WVA BA07/08	25.06.2019	0,430%	EUR	01.03.2022 - 01.09.2046
4867 10022	851100	Psk /AT 114.8357	Kanal BA08*		0,630%	EUR	01.01.2002 - 31.12.2026
4869 10342	851100	Raiffeisen Landesbank Nö /AT 42100.498642	Kanal BA 02* /579.277/8-V-6/81 VOM 25.6.81		2,000%	EUR	01.01.1985 - 31.12.2025
4870 10182	851100	Raiffeisenkasse /AT 3-28.002.913	KANAL BA 06* /9500328 KOMM.KREDIT AG		0,950%	EUR	01.01.1998 - 31.12.2022
4870 10462	851100	Raiffeisenkasse /AT 2-28.002.913	Kanal BA 05 Rasthaus* /9500352 KOMM.KREDIT AG		0,950%	EUR	01.01.1998 - 31.12.2022
4871 10301	211000	Raika Haag /AT 7.28.002.913	Zubau Volksschule Turnsaal*		0,940%	EUR	01.01.2003 - 31.12.2023

1.5. Dfl von Sonstigen**Zwischensumme****2. Finanzschulden für den laufenden Aufwand****2.1. ... von Trägern des öffentlichen Rechts**

Kontonummer Darlehensnr.	Darlehenshöhe Gesamt	Buchwert 31.12.2019	Zugang	Tilgung	Zinsen	Summe Schuldendienst	Schuldendienst- ersätze	Buchwert 31.12.2020	Netto Schuldendienst
4863 10112	1.671.475,19	747.800,00		73.800,00	2.200,00	76.000,00	20.800,00	674.000,00	55.200,00
4863 10122	363.364,17	146.700,00		16.000,00	500,00	16.500,00	7.500,00	130.700,00	9.000,00
4863 10132	240.000,00	123.300,00		11.300,00	200,00	11.500,00		112.000,00	11.500,00
4863 10142	100.000,00	26.300,00		6.700,00	100,00	6.800,00		19.600,00	6.800,00
4863 10152	150.000,00	105.600,00		6.800,00	100,00	6.900,00		98.800,00	6.900,00
4863 10172	900.000,00	390.000,00		60.000,00	700,00	60.700,00		330.000,00	60.700,00
4863 10182	200.000,00	120.000,00		13.300,00	700,00	14.000,00	900,00	106.700,00	13.100,00
4863 10191	1.200.000,00	538.400,00		51.300,00	1.400,00	52.700,00	1.000,00	487.100,00	51.700,00
4863 10192	250.000,00	250.000,00			1.000,00	1.000,00		250.000,00	1.000,00
4867 10022	944.746,84	247.300,00		35.000,00	700,00	35.700,00	27.100,00	212.300,00	8.600,00
4869 10342	408.275,98	76.900,00		13.300,00	1.500,00	14.800,00		63.600,00	14.800,00
4870 10182	181.682,09	21.700,00		7.100,00	200,00	7.300,00		14.600,00	7.300,00
4870 10462	1.889.493,69	283.000,00		94.000,00	2.500,00	96.500,00	26.000,00	189.000,00	70.500,00
4871 10301	1.090.092,51	215.600,00		72.300,00	2.000,00	74.300,00	2.900,00	143.300,00	71.400,00
		13.657.500,00	260.200,00	1.178.300,00	77.100,00	1.255.400,00	296.300,00	12.739.400,00	959.100,00

Kontonummer Darlehensnr.	Ansatz	Darlehensgeber/Sitz des Gläubigers Aktenzahl	Verwendungszweck Genehmigungsdatum/-vermerk	Beschluss- Datum	Zinssatz	Währung	Laufzeit
2.4. ... von Finanzunternehmen							
2.4.1. ... von Finanzunternehmen im Inland							
4840 10105	850000	Unbekannt /AT	WVA BA09		0,000%	EUR	01.01.2020 - 31.12.2035
4840 10107	850000	Unbekannt /AT	WVA BA08		0,000%	EUR	01.01.2020 - 31.12.2035
Zwischensumme							
SUMME (1 und 2)							
Davon ohne A85-89							
Davon A85-89							
3. Finanzschulden gem. §32 (2)							
3.1. ... von Trägern des öffentlichen Rechts							
3.2. ... von Finanzunternehmen							
3.2.1. ... von Finanzunternehmen im Inland							
4840 10106	820000	Unbekannt /AT	Neubau Wirtschaftshof - Tierpark		0,000%	EUR	01.01.2020 - 31.12.2034
Summe							

Kontonummer Darlehensnr.	Darlehenshöhe Gesamt	Buchwert 31.12.2019	Zugang	Tilgung	Zinsen	Summe Schuldendienst	Schuldendienst- ersätze	Buchwert 31.12.2020	Netto Schuldendienst
4840 10105	200.000,00		200.000,00		500,00	500,00		200.000,00	500,00
4840 10107	400.000,00		400.000,00		1.200,00	1.200,00		400.000,00	1.200,00
		0,00	600.000,00	0,00	1.700,00	1.700,00	0,00	600.000,00	1.700,00
		13.657.500,00	860.200,00	1.178.300,00	78.800,00	1.257.100,00	296.300,00	13.339.400,00	960.800,00
		3.792.800,00	0,00	394.800,00	12.500,00	407.300,00	124.000,00	3.398.000,00	283.300,00
		9.864.700,00	860.200,00	783.500,00	66.300,00	849.800,00	172.300,00	9.941.400,00	677.500,00
4840 10106	1.200.000,00		1.200.000,00		1.000,00	1.000,00	1.000,00	1.200.000,00	
		0,00	1.200.000,00	0,00	1.000,00	1.000,00	1.000,00	1.200.000,00	0,00

Nachweis über hausinterne Vergütungen (Anlage 6f)

Gruppenebene	Erträge	Aufwendungen
0 Vertretungskörper und allgemeine Verwaltung	0,00	0,00
1 Öffentliche Ordnung und Sicherheit	0,00	0,00
2 Unterricht, Erziehung, Sport und Wissenschaft	0,00	0,00
3 Kunst, Kultur und Kultus	0,00	0,00
4 Soziale Wohlfahrt und Wohnbauförderung	0,00	0,00
5 Gesundheit	0,00	0,00
6 Straßen- und Wasserbau, Verkehr	0,00	0,00
7 Wirtschaftsförderung	0,00	0,00
8 Dienstleistungen	0,00	0,00
9 Finanzwirtschaft	0,00	0,00
Summe	0,00	0,00

MFP - Ergebnishaushalt Gesamt 1. und 2. Ebene
- interne Vergütungen enthalten

MVAG	Mittelverwendungs- und aufbringungsgruppen (1. und 2. Ebene)	VA 2020	Plan 2021	Plan 2022	Plan 2023	Plan 2024
211	Erträge aus der operativen Verwaltungstätigkeit	9.223.800,00	9.470.000,00	9.416.800,00	9.476.200,00	9.536.200,00
2111	Erträge aus eigenen Abgaben	2.035.100,00	2.055.100,00	1.965.100,00	1.975.100,00	1.985.100,00
2112	Erträge aus Ertragsanteilen	4.847.000,00	4.895.500,00	4.944.400,00	4.993.800,00	5.043.800,00
2113	Erträge aus Gebühren	1.427.100,00	1.427.100,00	1.427.100,00	1.427.100,00	1.427.100,00
2114	Erträge aus Leistungen	222.400,00	222.400,00	222.400,00	222.400,00	222.400,00
2115	Erträge aus Besitz und wirtschaftlicher Tätigkeit	249.600,00	249.600,00	249.600,00	249.600,00	249.600,00
2116	Erträge aus Veräußerung und sonstige Erträge	416.700,00	620.300,00	608.200,00	608.200,00	608.200,00
2117	Nicht finanzierungswirksame operative Erträge	25.900,00				
212	Erträge aus Transfers	1.509.200,00	1.624.300,00	1.604.400,00	1.560.200,00	1.554.400,00
2121	Transferertrag von Trägern des öffentlichen Rechts	988.800,00	890.400,00	871.600,00	829.200,00	825.600,00
2122	Transferertrag von Beteiligungen					
2123	Transferertrag von Unternehmen (mit Finanzunternehmen)	105.500,00	319.000,00	318.000,00	316.400,00	314.200,00
2124	Transferertrag von Haushalten und Organisationen ohne Erwerbscharakter	10.000,00	10.000,00	10.000,00	10.000,00	10.000,00
2125	Transferertrag vom Ausland					
2126	Investitions- und Tilgungszuschüsse zwischen Unternehmungen und Betrieben der Gebietskörperschaft und der Gebietskörperschaft					
2127	Nicht finanzierungswirksamer Transferertrag	404.900,00	404.900,00	404.800,00	404.600,00	404.600,00
213	Finanzerträge	30.000,00	30.000,00	30.000,00	30.000,00	30.000,00
2131	Erträge aus Zinsen	30.000,00	30.000,00	30.000,00	30.000,00	30.000,00
2132	Erträge aus Zinsen aus derivativen Finanzinstrumenten ohne Grundgeschäft					
2133	Erträge aus Gewinnentnahmen von marktbestimmten Betrieben					
2134	Sonstige Finanzerträge					
2135	Erträge aus Dividenden/Gewinnausschüttungen					
2136	Sonstige nicht finanzierungswirksame Finanzerträge					
21	Summe Erträge	10.763.000,00	11.124.300,00	11.051.200,00	11.066.400,00	11.120.600,00
221	Personalaufwand	2.539.500,00	2.586.300,00	2.556.300,00	2.600.600,00	2.641.400,00
2211	Personalaufwand (Bezüge, Nebengeb., Mehrleistungen)	2.004.200,00	2.079.900,00	2.041.000,00	2.075.900,00	2.107.300,00
2212	Gesetzlicher und freiwilliger Sozialaufwand	500.400,00	506.400,00	515.300,00	524.700,00	534.100,00
2213	Sonstiger Personalaufwand					
2214	Nicht finanzierungswirksamer Personalaufwand	34.900,00				
222	Sachaufwand (ohne Transferaufwand)	4.202.700,00	4.046.500,00	3.990.700,00	3.933.300,00	3.899.800,00
2221	Gebrauchs- und Verbrauchsgüter, Handelswaren	276.600,00	279.100,00	277.300,00	273.500,00	279.100,00
2222	Verwaltungs- und Betriebsaufwand	375.100,00	376.100,00	376.400,00	377.600,00	378.100,00

MVAG	Mittelverwendungs- und aufbringungsgruppen (1. und 2. Ebene)	VA 2020	Plan 2021	Plan 2022	Plan 2023	Plan 2024
2223	Leasing- und Mietaufwand	75.700,00	75.700,00	75.700,00	75.800,00	68.800,00
2224	Instandhaltung	351.500,00	351.500,00	351.500,00	321.500,00	321.500,00
2225	Sonstiger Sachaufwand	1.059.600,00	944.800,00	942.900,00	955.000,00	950.000,00
2226	Nicht finanzierungswirksamer Sachaufwand	2.064.200,00	2.019.300,00	1.966.900,00	1.929.900,00	1.902.300,00
223	Transferaufwand (laufende Transfers und Kapitaltransfers)	3.723.700,00	3.665.200,00	3.649.100,00	3.740.800,00	3.836.800,00
2231	Transferaufwand an Träger des öffentlichen Rechts	3.224.000,00	3.268.500,00	3.252.400,00	3.344.100,00	3.440.100,00
2232	Transferaufwand an Beteiligungen					
2233	Transferaufwand an Unternehmen (mit Finanzunternehmen)	348.500,00	248.500,00	248.500,00	248.500,00	248.500,00
2234	Transferaufwand an Haushalte und Organisationen ohne Erwerbscharakter	151.200,00	148.200,00	148.200,00	148.200,00	148.200,00
2235	Transferaufwand an das Ausland					
2236	Investitions- und Tilgungszuschüsse zwischen Unternehmungen und Betrieben der Gebietskörperschaft und der Gebietskörperschaft					
2237	Nicht finanzierungswirksamer Transferaufwand					
224	Finanzaufwand	88.800,00	97.700,00	89.800,00	81.300,00	74.600,00
2241	Zinsen aus Finanzschulden, Finanzierungsleasing, Forderungskauf und derivativen Finanzinstrumenten mit Grundgeschäft	80.300,00	89.200,00	81.300,00	72.800,00	66.100,00
2242	Zinsen und sonstige Aufwendungen aus derivativen Finanzinstrumenten ohne Grundgeschäft					
2243	Gewinnentnahmen von Unternehmungen und marktbestimmten Betrieben der Gebietskörperschaft (innerhalb der Gebietskörperschaft)					
2244	Sonstiger Finanzaufwand	8.500,00	8.500,00	8.500,00	8.500,00	8.500,00
2245	Nicht finanzierungswirksamer Finanzaufwand					
22	Summe Aufwendungen	10.554.700,00	10.395.700,00	10.285.900,00	10.356.000,00	10.452.600,00
SA0	Saldo (0) Nettoergebnis (21 - 22)	208.300,00	728.600,00	765.300,00	710.400,00	668.000,00
230	Entnahmen von Haushaltsrücklagen	0,00	0,00	0,00	0,00	0,00
2301	Entnahmen von Haushaltsrücklagen					
240	Zuweisung an Haushaltsrücklagen	50.000,00	50.000,00	50.000,00	50.000,00	50.000,00
2401	Zuweisung an Haushaltsrücklagen	50.000,00	50.000,00	50.000,00	50.000,00	50.000,00
23	Summe Haushaltsrücklagen	-50.000,00	-50.000,00	-50.000,00	-50.000,00	-50.000,00
SA00	Nettoergebnis nach Zuweisung und Entnahmen von Haushaltsrücklagen (Saldo 0 +/- SU23)	158.300,00	678.600,00	715.300,00	660.400,00	618.000,00

MFP - Finanzierungshaushalt Gesamt 1. und 2. Ebene
- interne Vergütungen enthalten

MVAG	Mittelverwendungs- und aufbringungsgruppen (1. und 2. Ebene)	VA 2020	Plan 2021	Plan 2022	Plan 2023	Plan 2024
311	Einzahlungen aus der operativen Verwaltungstätigkeit	9.197.900,00	9.470.000,00	9.416.800,00	9.476.200,00	9.536.200,00
3111	Einzahlungen aus eigenen Abgaben	2.035.100,00	2.055.100,00	1.965.100,00	1.975.100,00	1.985.100,00
3112	Einzahlungen aus Ertragsanteilen	4.847.000,00	4.895.500,00	4.944.400,00	4.993.800,00	5.043.800,00
3113	Einzahlungen aus Gebühren	1.427.100,00	1.427.100,00	1.427.100,00	1.427.100,00	1.427.100,00
3114	Einzahlungen aus Leistungen	222.400,00	222.400,00	222.400,00	222.400,00	222.400,00
3115	Einzahlungen aus Besitz und wirtschaftlicher Tätigkeit	249.600,00	249.600,00	249.600,00	249.600,00	249.600,00
3116	Einzahlungen aus Veräußerung von geringwertigen Wirtschaftsgütern (GWG) und sonstige Einzahlungen	416.700,00	620.300,00	608.200,00	608.200,00	608.200,00
312	Einzahlungen aus Transfers (ohne Kapitaltransfers)	1.104.300,00	1.219.400,00	1.199.600,00	1.155.600,00	1.149.800,00
3121	Transferzahlungen von Trägern des öffentlichen Rechts	988.800,00	890.400,00	871.600,00	829.200,00	825.600,00
3122	Transferzahlungen von Beteiligungen					
3123	Transferzahlungen von Unternehmen (inkl. Finanzunternehmen)	105.500,00	319.000,00	318.000,00	316.400,00	314.200,00
3124	Transferzahlungen von Haushalte und Organisationen ohne Erwerbscharakter	10.000,00	10.000,00	10.000,00	10.000,00	10.000,00
3125	Transferzahlungen vom Ausland					
3126	Investitions- und Tilgungszuschüsse zwischen Unternehmungen und Betrieben der Gebietskörperschaft und der Gebietskörperschaft					
313	Einzahlungen aus Finanzerträgen	30.000,00	30.000,00	30.000,00	30.000,00	30.000,00
3131	Einzahlungen aus Zinserträgen	30.000,00	30.000,00	30.000,00	30.000,00	30.000,00
3133	Einzahlungen aus Gewinnentnahmen von marktbestimmten Betrieben					
3134	Sonstige Einzahlungen aus Finanzerträgen					
3135	Einzahlungen aus Dividenden/Gewinnausschüttungen					
31	Summe Einzahlungen operative Gebarung	10.332.200,00	10.719.400,00	10.646.400,00	10.661.800,00	10.716.000,00
321	Auszahlungen aus Personalaufwand	2.504.600,00	2.586.300,00	2.556.300,00	2.600.600,00	2.641.400,00
3211	Auszahlungen für Personalaufwand Bezüge, Nebengebühren, und Mehrleistungsvergütungen)	2.004.200,00	2.079.900,00	2.041.000,00	2.075.900,00	2.107.300,00
3212	Auszahlungen für gesetzliche und freiwillige Sozialaufwendungen	500.400,00	506.400,00	515.300,00	524.700,00	534.100,00
3213	Auszahlungen aus sonstigem Personalaufwand					
322	Auszahlungen aus Sachaufwand (ohne Transferaufwand)	2.388.500,00	2.027.200,00	2.023.800,00	2.003.400,00	1.997.500,00
3221	Auszahlungen für Gebrauchs- und Verbrauchsgüter, Handelswaren	276.600,00	279.100,00	277.300,00	273.500,00	279.100,00
3222	Auszahlungen für Verwaltungs- und Betriebsaufwand	375.100,00	376.100,00	376.400,00	377.600,00	378.100,00
3223	Auszahlungen für Leasing- und Mietaufwand	75.700,00	75.700,00	75.700,00	75.800,00	68.800,00
3224	Auszahlungen für Instandhaltung	351.500,00	351.500,00	351.500,00	321.500,00	321.500,00
3225	Sonstige Auszahlungen aus Sachaufwand	1.309.600,00	944.800,00	942.900,00	955.000,00	950.000,00
323	Auszahlungen aus Transfers (ohne Kapitaltransfers)	3.297.000,00	3.368.900,00	3.457.800,00	3.549.500,00	3.645.500,00
3231	Transferzahlungen an Träger des öffentlichen Rechts	3.037.700,00	3.112.600,00	3.201.500,00	3.293.200,00	3.389.200,00
3232	Transferzahlungen an Beteiligungen					

MVAG	Mittelverwendungs- und aufbringungsgruppen (1. und 2. Ebene)	VA 2020	Plan 2021	Plan 2022	Plan 2023	Plan 2024
3233	Transferzahlungen an Unternehmen (inkl. Finanzunternehmen)	108.500,00	108.500,00	108.500,00	108.500,00	108.500,00
3234	Transferzahlungen an Haushalte und Organisationen ohne Erwerbscharakter	150.800,00	147.800,00	147.800,00	147.800,00	147.800,00
3235	Transferzahlungen an das Ausland					
3236	Investitions- und Tilgungszuschüsse zwischen Unternehmungen und Betrieben der Gebietskörperschaft und der Gebietskörperschaft					
324	Auszahlungen aus Finanzaufwand	88.800,00	97.700,00	89.800,00	81.300,00	74.600,00
3241	Auszahlungen für Zinsaufwand, für Finanzierungsleasing, für Forderungskauf, für Finanzschulden und derivative Finanzinstrumente mit Grundgeschäft	80.300,00	89.200,00	81.300,00	72.800,00	66.100,00
3242	Auszahlungen für Zinsen aus derivativen Finanzinstrumenten ohne Grundgeschäft					
3243	Auszahlung aus Gewinnentnahmen von marktbestimmten Betrieben					
3244	Sonstige Auszahlungen aus Finanzaufwendungen	8.500,00	8.500,00	8.500,00	8.500,00	8.500,00
32	Summe Auszahlungen operative Gebarung	8.278.900,00	8.080.100,00	8.127.700,00	8.234.800,00	8.359.000,00
SA1	Saldo (1) Geldfluss aus der Operativen Gebarung (31 – 32)	2.053.300,00	2.639.300,00	2.518.700,00	2.427.000,00	2.357.000,00
331	Einzahlungen aus der Investitionstätigkeit	0,00	0,00	0,00	0,00	0,00
3311	Einzahlungen aus der Veräußerung von immateriellem Vermögen					
3312	Einzahlungen aus der Veräußerung von Grundstücken und Grundstückeinrichtungen					
3313	Einzahlungen aus der Veräußerung von Gebäuden und Bauten					
3314	Einzahlungen aus der Veräußerung von technischen Anlagen, Fahrzeuge und Maschinen					
3315	Einzahlungen aus der Veräußerung von Amts-, Betriebs- und Geschäftsausstattung					
3316	Einzahlungen aus der Veräußerung von Kulturgütern					
3317	Einzahlungen aus der Veräußerung von Beteiligungen					
332	Einzahlungen aus der Rückzahlung von Darlehen sowie gewährten Vorschüssen	2.000,00	2.000,00	2.000,00	2.000,00	2.000,00
3321	Einzahlungen aus Darlehen an Träger des öffentlichen Rechts					
3322	Einzahlungen aus Darlehen an Beteiligungen					
3323	Einzahlungen aus Darlehen an Unternehmen und Haushalte					
3325	Einzahlungen aus Vorschüssen und Anzahlungen	2.000,00	2.000,00	2.000,00	2.000,00	2.000,00
333	Einzahlungen aus Kapitaltransfers	669.200,00	109.200,00	109.200,00	109.200,00	109.200,00
3331	Kapitaltransferzahlungen von Trägern des öffentlichen Rechts	359.200,00	9.200,00	9.200,00	9.200,00	9.200,00
3332	Kapitaltransferzahlungen von Beteiligungen					
3333	Kapitaltransferzahlungen von Unternehmen	200.000,00				
3334	Kapitaltransferzahlungen von Haushalten und Organisationen ohne Erwerbscharakter	110.000,00	100.000,00	100.000,00	100.000,00	100.000,00
3335	Kapitaltransferzahlungen vom Ausland					
33	Summe Einzahlungen investive Gebarung	671.200,00	111.200,00	111.200,00	111.200,00	111.200,00
341	Auszahlungen aus der Investitionstätigkeit	1.735.700,00	1.190.700,00	940.700,00	940.700,00	940.700,00

MVAG	Mittelverwendungs- und aufbringungsgruppen (1. und 2. Ebene)	VA 2020	Plan 2021	Plan 2022	Plan 2023	Plan 2024
3411	Auszahlungen für den Erwerb von immateriellem Vermögen					
3412	Auszahlungen für den Erwerb von Grundstücken und Grundstückseinrichtungen	1.667.000,00	1.127.000,00	877.000,00	877.000,00	877.000,00
3413	Auszahlungen für den Erwerb von Gebäuden und Bauten					
3414	Auszahlungen für den Erwerb von technischen Anlagen, Fahrzeuge und Maschinen	44.000,00	39.000,00	39.000,00	39.000,00	39.000,00
3415	Auszahlungen für den Erwerb von Amts-, Betriebs- und Geschäftsausstattung	24.700,00	24.700,00	24.700,00	24.700,00	24.700,00
3416	Auszahlungen für den Erwerb von Kulturgütern					
3417	Auszahlungen für den Erwerb von Beteiligungen					
342	Auszahlungen von gewährten Darlehen sowie gewährten Vorschüssen	6.000,00	6.000,00	6.000,00	6.000,00	6.000,00
3421	Auszahlung von Darlehen an Träger des öffentlichen Rechts					
3422	Auszahlung von Darlehen an Beteiligungen					
3423	Auszahlung von Darlehen an Unternehmen und Haushalte					
3424						
3425	Auszahlungen von Vorschüssen und Anzahlungen	6.000,00	6.000,00	6.000,00	6.000,00	6.000,00
343	Auszahlungen aus Kapitaltransfers	1.826.700,00	296.300,00	191.300,00	191.300,00	191.300,00
3431	Kapitaltransferzahlungen an Träger des öffentlichen Rechts	186.300,00	155.900,00	50.900,00	50.900,00	50.900,00
3432	Kapitaltransferzahlungen an Beteiligungen					
3433	Kapitaltransferzahlungen an Unternehmen (Finanzunternehmen)	1.640.000,00	140.000,00	140.000,00	140.000,00	140.000,00
3434	Kapitaltransferzahlungen an Haushalte und Organisationen ohne Erwerbscharakter	400,00	400,00	400,00	400,00	400,00
3435	Kapitaltransferzahlungen an das Ausland					
34	Summe Auszahlungen investive Gebarung	3.568.400,00	1.493.000,00	1.138.000,00	1.138.000,00	1.138.000,00
SA2	Saldo (2) Geldfluss aus der Investiven Gebarung (33 – 34)	-2.897.200,00	-1.381.800,00	-1.026.800,00	-1.026.800,00	-1.026.800,00
SA3	Saldo (3) Nettofinanzierungssaldo (Saldo 1 + Saldo 2)	-843.900,00	1.257.500,00	1.491.900,00	1.400.200,00	1.330.200,00
351	Einzahlungen aus der Aufnahme von Finanzschulden	2.060.200,00	260.400,00	10.400,00	10.500,00	10.500,00
3511	Einzahlungen aus empfangenen Darlehen von öffentlichen Körperschaften und Rechtsträgern	10.200,00	10.400,00	10.400,00	10.500,00	10.500,00
3512	Einzahlungen aus empfangenen Darlehen von Beteiligungen					
3513	Einzahlungen aus empfangenen Darlehen von Unternehmen und privaten Haushalten					
3514	Einzahlungen aus Finanzschulden (Finanzunternehmen)	2.050.000,00	250.000,00			
353	Einzahlungen infolge eines Kapitaltausch bei derivativen Finanzinstrumenten mit Grundgeschäft	0,00	0,00	0,00	0,00	0,00
3530	Einzahlungen infolge eines Kapitaltausch bei derivativen Finanzinstrumenten mit Grundgeschäft					
355	Einzahlungen aus dem Abgang von Finanzinstrumenten	0,00	0,00	0,00	0,00	0,00
3550	Einzahlungen aus dem Abgang von Finanzinstrumenten					

MVAG	Mittelverwendungs- und aufbringungsgruppen (1. und 2. Ebene)	VA 2020	Plan 2021	Plan 2022	Plan 2023	Plan 2024
35	Summe Einzahlungen aus der Finanzierungstätigkeit	2.060.200,00	260.400,00	10.400,00	10.500,00	10.500,00
361	Auszahlungen aus der Tilgung von Finanzschulden	1.178.300,00	1.377.800,00	1.332.200,00	1.168.100,00	1.145.300,00
3611	Auszahlungen aus empfangenen Darlehen von öffentlichen Körperschaften und Rechtsträgern	65.100,00	66.300,00	67.700,00	49.300,00	29.600,00
3612	Auszahlungen aus empfangenen Darlehen von Beteiligungen					
3613	Auszahlungen aus empfangenen Darlehen von Unternehmen und privaten Haushalten					
3614	Auszahlungen aus Finanzschulden	1.113.200,00	1.311.500,00	1.264.500,00	1.118.800,00	1.115.700,00
3615	Auszahlung aus der Rückzahlung von Leasingverbindlichkeiten					
363	Auszahlungen infolge eines Kapitaltausch bei derivativen Finanzinstrumenten mit Grundgeschäft	0,00	0,00	0,00	0,00	0,00
3630	Auszahlungen infolge eines Kapitaltausch bei derivativen Finanzinstrumenten mit Grundgeschäft					
365	Auszahlungen für den Erwerb von Finanzinstrumenten	0,00	0,00	0,00	0,00	0,00
3650	Auszahlungen für den Erwerb von Finanzinstrumenten					
36	Summe Auszahlungen aus der Finanzierungstätigkeit	1.178.300,00	1.377.800,00	1.332.200,00	1.168.100,00	1.145.300,00
SA4	Saldo (4) Geldfluss aus der Finanzierungstätigkeit (35 – 36)	881.900,00	-1.117.400,00	-1.321.800,00	-1.157.600,00	-1.134.800,00
SA5	Saldo (5) Geldfluss aus der voranschlagswirksamen Gebarung (Saldo 3 + Saldo 4)	38.000,00	140.100,00	170.100,00	242.600,00	195.400,00

Haushaltspotential (aufbauend auf der Ergebnisrechnung)

MVAG	Mittelverwendungs- und -aufbringungsgruppen	Mittelaufbringung	Mittelverwendung	Saldo
211	Erträge aus der operativen Verwaltungstätigkeit	9.223.800,00		
212	Erträge aus Transfers	1.509.200,00		
213	Finanzerträge	30.000,00		
Summe Erträge (SU 21)		10.763.000,00		
2117	Nicht finanzierungswirksame operative Erträge (Auflösung von Rückstellungen und Aktivierte Eigenleistungen)	-25.900,00		
2127	Nicht finanzierungswirksamer Transferertrag (Auflösung von Investitionszuschüssen)	-404.900,00		
2136	Sonstige nicht finanzierungswirksame Finanzerträge (Auflösung von RS Bewertung von Beteiligungen und aktiven Finanzinstrumenten)			
Nicht finanzwirksame Erträge		-430.800,00		
Finanzwirksame Erträge		10.332.200,00		
221	Personalaufwand		2.539.500,00	
222	Sachaufwand (ohne Transferaufwand)		4.202.700,00	
223	Transferaufwand (laufende Transfers und Kapitaltransfers)		3.723.700,00	
224	Finanzaufwand		88.800,00	
Summe Aufwendungen (SU 22)			10.554.700,00	
2214	Nicht finanzierungswirksamer Personalaufwand (Dotierung RS für Abfertigungen, Jubiläum u. nicht konsumierte Urlaube)		-34.900,00	
2226	Nicht finanzierungswirksamer Sachaufwand (inkl. Abschreibungen, Dotierung von RS Prozess, ausstehende Rechnungen)		-2.064.200,00	
2237	Nicht finanzierungswirksamer Transferaufwand (Dotierungen von RS f. Pensionen)			
2245	Nicht finanzierungswirksamer Finanzaufwand (Wertberichtigungen zu Finanzinstrumenten, Aufwendungen aus der Bewertung von Beteiligungen)			
Nicht finanzwirksame Aufwendungen			-2.099.100,00	
Finanzwirksame Aufwendungen			8.455.600,00	
Finanzwirksames Ergebnis		10.332.200,00	8.455.600,00	1.876.600,00

MVAG	Mittelverwendungs- und -aufbringungsgruppen	Mittelaufbringung	Mittelverwendung	Saldo
332	Einzahlungen aus der Rückzahlung von Darlehen sowie gewährten Vorschüssen (ohne 3325 mit Projektcode - Anzahlungen)	2.000,00		
1141	Vorräte (+ Veränderung)			
1142	Gegebene Anzahlungen auf Vorräte (+ Veränderung) wiederkehrende Einzahlungen der Kontengruppe 00-06, die keinem Projekt zugeordnet sind			
2301	Entnahmen von Haushaltsrücklagen (Kontengruppe 893)			
Jährliche wiederkehrende Einzahlungen		2.000,00		
36	Auszahlungen aus der Finanzierungstätigkeit		1.178.300,00	
2401	Zuweisung an Haushaltsrücklagen (Kontengruppe 793)			
342	Auszahlungen von gewährten Darlehen sowie gewährten Vorschüssen (ohne 3425 mit Projektcode - Anzahlungen)		6.000,00	
1141	Vorräte (- Veränderung)			
1142	Gegebene Anzahlungen auf Vorräte (- Veränderung) wiederkehrende Klein-Investitionen der Kontengruppe 00-06, die keinem Projekt zugeordnet sind		145.700,00	
Jährliche wiederkehrende Auszahlungen			1.330.000,00	
	Kontengruppe 871, KT der Ergebnisrechnung, mit Projektcode (BZ)	-458.800,00		
Summe Kapitaltransfers der Ergebnisrechnung		-458.800,00		
Jährliches Haushaltspotential		9.875.400,00	9.785.600,00	89.800,00
	Jährliches Haushaltspotential	89.800,00		
	kumuliertes Haushaltspotential zum 31.12.2019 (Vorjahr)			
Verfügbares Haushaltspotential		89.800,00		
	<i>davon (dient ausschließlich der Information) Kontengruppe 871, KT der Ergebnisrechnung, ohne Projektcode (sind BZ zum Haushaltsausgleich)</i>	2.000,00		
2401	Zuweisung an Haushaltsrücklagen (Kontengruppe 794)		50.000,00	
2401	Zuweisung an Haushaltsrücklagen (Kontengruppe 795)			
Jährliche Aufwändungen für Rücklagen			50.000,00	
2301	Entnahmen von Haushaltsrücklagen (Kontengruppe 894)			
2301	Entnahmen von Haushaltsrücklagen (Kontengruppe 895)			
Jährliche RL-Erträge f. Investitionen (finanzw.)		0,00		
Endbestand kumuliertes Haushaltspotential		89.800,00	50.000,00	39.800,00

Nachweis der Investitionstätigkeit

Projekt	Projektbezeichnung		VA 2020	VA bis 2019	RA 2018	Plan 2021	Plan 2022	Plan 2023	Plan 2024	Plan Gesamt
	Konto	Bezeichnung								
1006120	Gemeindestraßenbau (1990 bis 2099)									
	Ausgaben - Investitionen		750.000,00			700.000,00	700.000,00	700.000,00	700.000,00	3.550.000,00
	Anschaffungs- oder Herstellungskosten		750.000,00			700.000,00	700.000,00	700.000,00	700.000,00	3.550.000,00
	5/612000-002000	Errichtung Von Gemeindestrassen	750.000,00			700.000,00	700.000,00	700.000,00	700.000,00	3.550.000,00
	Einnahmen		750.000,00			700.000,00	700.000,00	700.000,00	700.000,00	3.550.000,00
	Mittel aus Geldfluss aus der operativen Gebarung		50.000,00			350.000,00	350.000,00	350.000,00	350.000,00	1.450.000,00
	6/612000+829910	Sonstige Erträge	50.000,00			350.000,00	350.000,00	350.000,00	350.000,00	1.450.000,00
	Gemeinde Bedarfszuweisungen		350.000,00			350.000,00	350.000,00	350.000,00	350.000,00	1.750.000,00
	6/612000+871000	Beihilfen aus Bedarfszuweisungen	350.000,00			350.000,00	350.000,00	350.000,00	350.000,00	1.750.000,00
	Haushaltsrücklagen		0,00			0,00	0,00	0,00	0,00	0,00
	Sonstige Kapitaltransfers und Subventionen		350.000,00			0,00	0,00	0,00	0,00	350.000,00
	6/612000+300000	Förderbeitrag des Bundes/ELER	350.000,00							350.000,00
	Darlehen		0,00			0,00	0,00	0,00	0,00	0,00
	Finanzierungsleasing		0,00			0,00	0,00	0,00	0,00	0,00
	Veräußerung langfristiges Vermögen und sonstiges		0,00			0,00	0,00	0,00	0,00	0,00
Finanzierungsergebnis 1006120			0,00			0,00	0,00	0,00	0,00	0,00
1006121	Güterwegebau (1990 bis 2099)									
	Ausgaben - Investitionen		140.000,00			50.000,00	50.000,00	50.000,00	50.000,00	340.000,00
	Anschaffungs- oder Herstellungskosten		140.000,00			50.000,00	50.000,00	50.000,00	50.000,00	340.000,00
	5/612100-002000	Instandhaltung Güterwege	140.000,00			50.000,00	50.000,00	50.000,00	50.000,00	340.000,00
	Einnahmen		140.000,00			50.000,00	50.000,00	50.000,00	50.000,00	340.000,00
	Mittel aus Geldfluss aus der operativen Gebarung		112.500,00			32.500,00	32.500,00	32.500,00	32.500,00	242.500,00
	6/612100+829910	Sonstige Erträge	112.500,00			32.500,00	32.500,00	32.500,00	32.500,00	242.500,00
	Gemeinde Bedarfszuweisungen		8.800,00			8.800,00	8.800,00	8.800,00	8.800,00	44.000,00
	6/612100+871000	Bedarfszuweisungen des Landes	8.800,00			8.800,00	8.800,00	8.800,00	8.800,00	44.000,00
	Haushaltsrücklagen		0,00			0,00	0,00	0,00	0,00	0,00
	Sonstige Kapitaltransfers und Subventionen		18.700,00			8.700,00	8.700,00	8.700,00	8.700,00	53.500,00
	6/612100+301000	Beitrag Agrarbezirksbehörde ST8	8.700,00			8.700,00	8.700,00	8.700,00	8.700,00	43.500,00
	6/612100+307000	Interessentenbeiträge	10.000,00							10.000,00
	Darlehen		0,00			0,00	0,00	0,00	0,00	0,00
	Finanzierungsleasing		0,00			0,00	0,00	0,00	0,00	0,00
	Veräußerung langfristiges Vermögen und sonstiges		0,00			0,00	0,00	0,00	0,00	0,00
Finanzierungsergebnis 1006121			0,00			0,00	0,00	0,00	0,00	0,00

Projekt	Projektbezeichnung		VA 2020	VA bis 2019	RA 2018	Plan 2021	Plan 2022	Plan 2023	Plan 2024	Plan Gesamt
	Konto	Bezeichnung								
1008200	Bauhof (2018 bis 2099)									
	Ausgaben - Investitionen		1.500.000,00			0,00	0,00	0,00	0,00	1.500.000,00
	Anschaffungs- oder Herstellungskosten		1.500.000,00			0,00	0,00	0,00	0,00	1.500.000,00
	5/820000-775000	Neubau Bauhof	1.500.000,00							1.500.000,00
	Einnahmen		1.500.000,00			0,00	0,00	0,00	0,00	1.500.000,00
	Mittel aus Geldfluss aus der operativen Gebarung		0,00			0,00	0,00	0,00	0,00	0,00
	Gemeinde Bedarfszuweisungen		100.000,00			0,00	0,00	0,00	0,00	100.000,00
	6/820000+871000	Beihilfen aus Bedarfszuweisungen	100.000,00							100.000,00
	Haushaltsrücklagen		0,00			0,00	0,00	0,00	0,00	0,00
	Sonstige Kapitaltransfers und Subventionen		200.000,00			0,00	0,00	0,00	0,00	200.000,00
	6/820000+305000	Baukostenzuschüsse EcoPlus	200.000,00							200.000,00
	Darlehen		1.200.000,00			0,00	0,00	0,00	0,00	1.200.000,00
	4840/10106	Neubau Wirtschaftshof - Tierpark	1.200.000,00							1.200.000,00
	Finanzierungsleasing		0,00			0,00	0,00	0,00	0,00	0,00
	Veräußerung langfristiges Vermögen und sonstiges		0,00			0,00	0,00	0,00	0,00	0,00
	Finanzierungsergebnis 1008200		0,00			0,00	0,00	0,00	0,00	0,00
1008500	Ausbau der Wasserversorgung (1990 bis 2099)									
	Ausgaben - Investitionen		650.000,00			50.000,00	50.000,00	50.000,00	50.000,00	850.000,00
	Anschaffungs- oder Herstellungskosten		650.000,00			50.000,00	50.000,00	50.000,00	50.000,00	850.000,00
	5/850000-004100	Ausbau WVA BA07	30.000,00							30.000,00
	5/850000-004200	Ausbau WVA BA06	25.000,00							25.000,00
	5/850000-004300	Ausbau WVA BA08	120.000,00							120.000,00
	5/850000-004400	Ausbau WVA BA09	200.000,00			25.000,00				225.000,00
	5/850000-004500	Ausbau WVA BA10	25.000,00			25.000,00	50.000,00	50.000,00	50.000,00	200.000,00
	5/850000-729964	Sonstige Aufwendungen	250.000,00							250.000,00
	Einnahmen		650.000,00			50.000,00	50.000,00	50.000,00	50.000,00	850.000,00
	Mittel aus Geldfluss aus der operativen Gebarung		0,00			0,00	0,00	0,00	0,00	0,00
	Gemeinde Bedarfszuweisungen		0,00			0,00	0,00	0,00	0,00	0,00
	Haushaltsrücklagen		0,00			0,00	0,00	0,00	0,00	0,00
	Sonstige Kapitaltransfers und Subventionen		50.000,00			50.000,00	50.000,00	50.000,00	50.000,00	250.000,00
	6/850000+307000	Wasseranschlussabgaben	50.000,00			50.000,00	50.000,00	50.000,00	50.000,00	250.000,00
	Darlehen		600.000,00			0,00	0,00	0,00	0,00	600.000,00
	4840/10105	WVA BA09	200.000,00							200.000,00
	4840/10107	WVA BA08	400.000,00							400.000,00
	Finanzierungsleasing		0,00			0,00	0,00	0,00	0,00	0,00

Projekt	Projektbezeichnung		VA 2020	VA bis 2019	RA 2018	Plan 2021	Plan 2022	Plan 2023	Plan 2024	Plan Gesamt
	Konto	Bezeichnung								
	Veräußerung langfristiges Vermögen und sonstiges		0,00			0,00	0,00	0,00	0,00	0,00
Finanzierungsergebnis 1008500			0,00			0,00	0,00	0,00	0,00	0,00
1008510 Ausbau der Ortskanalisation (1990 bis 2099)										
Ausgaben - Investitionen			300.000,00			300.000,00	50.000,00	50.000,00	50.000,00	750.000,00
Anschaffungs- oder Herstellungskosten			300.000,00			300.000,00	50.000,00	50.000,00	50.000,00	750.000,00
	5/851000-004100	Ausbau der Ortskanalisation BA 14	70.000,00							70.000,00
	5/851000-004200	Ausbau der Ortskanalisation BA 15	200.000,00			150.000,00				350.000,00
	5/851000-004300	Ausbau der Ortskanalisation BA 16	30.000,00			150.000,00	50.000,00	50.000,00	50.000,00	330.000,00
Einnahmen			300.000,00			300.000,00	50.000,00	50.000,00	50.000,00	750.000,00
Mittel aus Geldfluss aus der operativen Gebarung			0,00			0,00	0,00	0,00	0,00	0,00
Gemeinde Bedarfszuweisungen			0,00			0,00	0,00	0,00	0,00	0,00
Haushaltsrücklagen			0,00			0,00	0,00	0,00	0,00	0,00
Sonstige Kapitaltransfers und Subventionen			50.000,00			50.000,00	50.000,00	50.000,00	50.000,00	250.000,00
	6/851000+307000	Kanaleinmündungsabgaben	50.000,00			50.000,00	50.000,00	50.000,00	50.000,00	250.000,00
Darlehen			250.000,00			250.000,00	0,00	0,00	0,00	500.000,00
	4861/10392	ABA BA14/15	250.000,00			250.000,00				500.000,00
Finanzierungsleasing			0,00			0,00	0,00	0,00	0,00	0,00
Veräußerung langfristiges Vermögen und sonstiges			0,00			0,00	0,00	0,00	0,00	0,00
Finanzierungsergebnis 1008510			0,00			0,00	0,00	0,00	0,00	0,00
1008599 Darlehensverrechnung (1990 bis 2099)										
Ausgaben - Investitionen			10.200,00			10.400,00	10.400,00	10.500,00	10.500,00	52.000,00
Anschaffungs- oder Herstellungskosten			10.200,00			10.400,00	10.400,00	10.500,00	10.500,00	52.000,00
	5/859999-650000	Zinsen Darlehensverrechnung	10.200,00			10.400,00	10.400,00	10.500,00	10.500,00	52.000,00
Einnahmen			10.200,00			10.400,00	10.400,00	10.500,00	10.500,00	52.000,00
Mittel aus Geldfluss aus der operativen Gebarung			0,00			0,00	0,00	0,00	0,00	0,00
Gemeinde Bedarfszuweisungen			0,00			0,00	0,00	0,00	0,00	0,00
Haushaltsrücklagen			0,00			0,00	0,00	0,00	0,00	0,00
Sonstige Kapitaltransfers und Subventionen			0,00			0,00	0,00	0,00	0,00	0,00

Projekt	Projektbezeichnung		VA 2020	VA bis 2019	RA 2018	Plan 2021	Plan 2022	Plan 2023	Plan 2024	Plan Gesamt
	Konto	Bezeichnung								
	Darlehen		10.200,00			10.400,00	10.400,00	10.500,00	10.500,00	52.000,00
	4859/10642	ABA BA 11	3.800,00			3.900,00	3.900,00	4.000,00	4.000,00	19.600,00
	4860/10602	ABA BA 09	400,00			400,00	400,00	400,00	400,00	2.000,00
	4860/10612	ABA BA 10/1	400,00			400,00	400,00	400,00	400,00	2.000,00
	4860/10622	ABA BA 10/2	1.800,00			1.800,00	1.800,00	1.800,00	1.800,00	9.000,00
	4860/10632	WVA BA 04	800,00			800,00	800,00	800,00	800,00	4.000,00
	4860/10652	ABA BA 12	1.500,00			1.500,00	1.500,00	1.500,00	1.500,00	7.500,00
	4860/10662	WVA BA 05	100,00			200,00	200,00	200,00	200,00	900,00
	4860/10672	ABA BA 14	1.400,00			1.400,00	1.400,00	1.400,00	1.400,00	7.000,00
	Finanzierungsleasing		0,00			0,00	0,00	0,00	0,00	0,00
	Veräußerung langfristiges Vermögen und sonstiges		0,00			0,00	0,00	0,00	0,00	0,00
Finanzierungsergebnis 1008599			0,00			0,00	0,00	0,00	0,00	0,00

Projekt	Projektbezeichnung	VA 2020	VA bis 2019	RA 2018	Plan 2021	Plan 2022	Plan 2023	Plan 2024	Plan Gesamt
Konto	Bezeichnung								
2000002	Sonstige Anschaffungen (ab 2020)								
Ausgaben - Investitionen		145.700,00			90.700,00	90.700,00	90.700,00	90.700,00	508.500,00
Anschaffungs- oder Herstellungskosten		145.700,00			90.700,00	90.700,00	90.700,00	90.700,00	508.500,00
1/010000-020000	Ankauf von Büromaschinen	15.000,00			10.000,00	10.000,00	10.000,00	10.000,00	55.000,00
1/010000-042000	Amtsausstattung	1.000,00			1.000,00	1.000,00	1.000,00	1.000,00	5.000,00
1/022000-042000	Amtsausstattung	700,00			700,00	700,00	700,00	700,00	3.500,00
1/030000-042000	Amts-, Betriebs- und Geschäftsausstattung	500,00			500,00	500,00	500,00	500,00	2.500,00
1/164000-006000	Errichtung Löschwasserbehältnis	50.000,00							50.000,00
1/211000-042000	Schuleinrichtung	4.000,00			4.000,00	4.000,00	4.000,00	4.000,00	20.000,00
1/240100-042000	Einrichtungsgegenstände	1.000,00			1.000,00	1.000,00	1.000,00	1.000,00	5.000,00
1/240200-042000	Einrichtungsgegenstände	1.000,00			1.000,00	1.000,00	1.000,00	1.000,00	5.000,00
1/640000-005000	Ankauf von Verkehrszeichen und Spiegeln	7.000,00			7.000,00	7.000,00	7.000,00	7.000,00	35.000,00
1/815000-006000	Spielgeräte	5.000,00			5.000,00	5.000,00	5.000,00	5.000,00	25.000,00
1/815000-042000	Errichtung von Kinderspielplätzen	5.000,00			5.000,00	5.000,00	5.000,00	5.000,00	25.000,00
1/816000-005000	Straßenbeleuchtung lt. Zusatzvereinb. EVN	5.000,00			5.000,00	5.000,00	5.000,00	5.000,00	25.000,00
1/821000-020000	Ankauf von Maschinen und Geräten	10.000,00			10.000,00	10.000,00	10.000,00	10.000,00	50.000,00
1/821000-030000	Ankauf von Werkzeugen und Materialien	6.000,00			6.000,00	6.000,00	6.000,00	6.000,00	30.000,00
1/821000-040000	Ankauf von Fahrzeugen	10.000,00			10.000,00	10.000,00	10.000,00	10.000,00	50.000,00
1/831000-042000	Amts-, Betriebs- und Geschäftsausstattung	2.000,00			2.000,00	2.000,00	2.000,00	2.000,00	10.000,00
1/850000-004000	Erweiterung WVA - Ausserhalb Projekt	10.000,00			10.000,00	10.000,00	10.000,00	10.000,00	50.000,00
1/851000-020000	Maschinen und Maschinelle Anlagen	3.000,00			3.000,00	3.000,00	3.000,00	3.000,00	15.000,00
1/894000-042000	Einrichtung und Möbilar	8.000,00			8.000,00	8.000,00	8.000,00	8.000,00	40.000,00
1/900000-042000	Amtsausstattung, EDV-Anlage	1.500,00			1.500,00	1.500,00	1.500,00	1.500,00	7.500,00
Einnahmen		0,00			0,00	0,00	0,00	0,00	0,00
Mittel aus Geldfluss aus der operativen Gebarung		0,00			0,00	0,00	0,00	0,00	0,00
Gemeinde Bedarfszuweisungen		0,00			0,00	0,00	0,00	0,00	0,00
Haushaltsrücklagen		0,00			0,00	0,00	0,00	0,00	0,00
Sonstige Kapitaltransfers und Subventionen		0,00			0,00	0,00	0,00	0,00	0,00
Darlehen		0,00			0,00	0,00	0,00	0,00	0,00
Finanzierungsleasing		0,00			0,00	0,00	0,00	0,00	0,00

Projekt	Projektbezeichnung	VA 2020	VA bis 2019	RA 2018	Plan 2021	Plan 2022	Plan 2023	Plan 2024	Plan Gesamt
Konto	Bezeichnung								
	Veräußerung langfristiges Vermögen und sonstiges	0,00			0,00	0,00	0,00	0,00	0,00
Finanzierungsergebnis 2000002		-145.700,00			-90.700,00	-90.700,00	-90.700,00	-90.700,00	-508.500,00

Leasingspiegel (Anlage 6i)

Finanzierungsleasing

Ansatz- oder Projektbezeichnung	Anschaffungskosten	Buchwert 31.12.2019	Buchwert 31.12.2020	Summe ausstehender Mindestleasing- zahlungen	Restlaufzeit in Jahren
Summe	0,00	0,00	0,00	0,00	

Wirtschaftliche Unternehmungen, Betriebe, betriebsähnliche Einrichtungen gem. § 1 Abs. 2

Summe	0,00	0,00	0,00	0,00
--------------	-------------	-------------	-------------	-------------

Operating Leasing

Ansatz- oder Projektbezeichnung	Grundmietzeit in Jahren	Gesamtkosten	Einmalkauti on	Leasingentgelt (ohne laufender Kauti on)	Laufende Kauti on	Restlaufzeit in Jahren	Kumulierte Restzahlungen
LED-Beleuchtung VS	6,00	70.551,60		14.100,00		4	56.400,00
Summe		70.551,60	0,00	14.100,00	0,00		56.400,00

Wirtschaftliche Unternehmungen, Betriebe, betriebsähnliche Einrichtungen gem. § 1 Abs. 2

Summe		0,00	0,00	0,00	0,00		0,00
--------------	--	-------------	-------------	-------------	-------------	--	-------------

Nachweis Vermögen mit abgeänderter Nutzungsdauer

Konto	Bezeichnung	Nutzungsdauer lt. VRV	Abweichende Nutzungsdauer	Begründung
2/0040013/00876	Pauzenberger San.Kletterturm	33,0	25,5	Analog Restnutzungsdauer Kletterturm
2/0440001/03000	k5 Finanz 2017	0,0	7,0	analog Server Nutzungsdauer
2/0440001/03001	k5 EB 2016	0,0	5,0	geschätzte Nutzungsdauer
2/0440001/03002	k5 Verfahren 2018	0,0	7,0	analog Server Nutzungsdauer
2/0440001/03003	LMR 2018	0,0	7,0	analog Server Nutzungsdauer
2/0440001/03004	Flächenwidmungsplan 2009	0,0	10,0	lt. Empfehlung IVW 3
2/0440001/03005	Flächenwidmungsplan 2010	0,0	10,0	lt. Empfehlung IVW 3
2/0440001/03006	Flächenwidmungsplan 2011	0,0	10,0	lt. Empfehlung IVW 3
2/0440001/03007	Flächenwidmungsplan 2012	0,0	10,0	lt. Empfehlung IVW 3
2/0440001/03008	Flächenwidmungsplan 2013	0,0	10,0	lt. Empfehlung IVW 3
2/0440001/03009	Flächenwidmungsplan 2014	0,0	10,0	lt. Empfehlung IVW 3
2/0440001/03010	Flächenwidmungsplan 2015	0,0	10,0	lt. Empfehlung IVW 3
2/0440001/03011	Flächenwidmungsplan 2016	0,0	10,0	lt. Empfehlung IVW 3
2/0440001/03012	Flächenwidmungsplan 2017	0,0	10,0	lt. Empfehlung IVW 3
2/0440001/03013	Flächenwidmungsplan 2018	0,0	10,0	lt. Empfehlung IVW 3
2/0440001/03014	Flächenwidmungsplan 2019	0,0	10,0	lt. Empfehlung IVW 3
3/0450001/01005	ABA BA13 - Leitungskataster	50,0	25,0	Leitungskataster
3/0450001/03124	KT ABA BA13 - Leitungskataster	50,0	25,0	Leitungskataster
4/0150001/00976	3 MTF 2013	8,0	25,0	lt. Empfehlung IVW 3 analog FörderRL NÖ
4/0150001/03106	KT 3 MTF 2013	8,0	25,0	lt. Empfehlung IVW 3 analog FörderRL NÖ
4/0150002/00974	HLF FF Haag	10,0	25,0	lt. Empfehlung IVW 3 analog FörderRL NÖ
4/0150002/03105	KT HLF FF Haag	10,0	25,0	lt. Empfehlung IVW 3 analog FörderRL NÖ
4/0180003/00834	Pehböck Huawei P20 Schwaiger	4,0	2,0	Handy lt. FA-Empfehlung
4/0440001/00889	MostMusik Konzept 2004-2006	0,0	10,0	lt. Empfehlung IVW 3
4/0440001/01043	Gemdat 2 Nebenkassenlizenzen	0,0	7,0	analog Server Nutzungsdauer

Dienstpostenplan

Dienstpostenplan für das Haushaltsjahr 2020

Dienst- Posten- Plan Nr.	Dienstzweig Nr.	Anzahl	Verwendungsgruppe		Funktionsverwendung		
			Beamte	VB	davon Funktionsdienstposten	Funktionsgruppe	Personalzulagenanspruch
1	71	8		5/6	1 leitender Bediensteter	VII	JA
2	61	1		5			
3	69	4		5/6	1 Leiter Buchhaltung	VII	JA
4	56	2		7			
5	46	2		6			
6	70	1		6			
7	85	2		4			
8	107	3		klk			
9	2	2		6			
10	2	5		5			
11	6	2		5			
12	7	1		5			
13	9	1		5			
14	12	16		3			
15	15	3		3			
16	16	10		2			
17	17	4		2			
18	60	1		5			
19	Tierpark	21					
20	Ruhegen.Empf.	1					

Anmerkung 1) Funktionsdienstposten

Dieser Dienstposten ist ein Leiterposten und daher gem. § 2 Abs. 3 GBDO als Funktionsdienstposten gesondert bezeichnet. Nur Funktionsdienst-Posten des allgemeinen Schemas (z.B. nicht des Schemas für sanitätsberufe oder für Lehrer) werden einer Funktionsgruppe zugeordnet.

Seite	Inhalt
3	Vorbericht
17	Ergebnishaushalt Gesamt 1. Ebene (Anlage 1a) - interne Vergütungen enthalten
21	Ergebnishaushalt Gesamt 1. und 2. Ebene (Anlage 1a) - interne Vergütungen enthalten
25	Ergebnishaushalt Bereichsbudget 1. und 2. Ebene (Anlage 1a)
47	Finanzierungshaushalt Gesamt 1. Ebene (Anlage 1b) - interne Vergütungen enthalten
51	Finanzierungshaushalt Gesamt 1. und 2. Ebene (Anlage 1b) - interne Vergütungen enthalten
57	Finanzierungshaushalt Bereichsbudget 1. und 2. Ebene (Anlage 1b)
99	Querschnitt (Anlage 5b)
105	Ergebnis- und Finanzierungsvoranschlag Detailnachweis
187	Personaldaten iSd ÖStp (Anlage 4)
191	Nachweis über Transferzahlungen (Anlage 6a)
195	Nachweis über Haushaltsrücklagen und Zahlungsmittelreserven (Anlage 6b)
199	Einzelnachweis über Finanzschulden und Schuldendienst (Anlage 6c)
209	Nachweis über hausinterne Vergütungen (Anlage 6f)
213	MFP - Ergebnishaushalt Gesamt 1. und 2. Ebene - interne Vergütungen enthalten
217	MFP - Finanzierungshaushalt Gesamt 1. und 2. Ebene - interne Vergütungen enthalten
223	Haushaltspotential (aufbauend auf der Ergebnisrechnung)
227	Nachweis der Investitionstätigkeit
235	Leasingspiegel (Anlage 6i)
239	Nachweis Vermögen mit abgeänderter Nutzungsdauer
243	Dienstpostenplan